

सत्यमेव जयते

foùk ys[ks

[k.M & I

2015 - 2016



e/; i nš k | j dkj

# वित्त लेखे

([k.M & I])

2015 — 2016

मध्यप्रदेश सरकार

fo"k;		i "B
	<u>[k.M&amp;I</u>	
▪	विषय सूची	i-ii
▪	भारत के नियंत्रक—महालेखापरीक्षक का प्रमाण—पत्र	iii-iv
▪	वित्त लेखे की मार्गदर्शिका	vi-xii
विवरण पत्रक संख्या 1	वित्तीय स्थिति का विवरण पत्रक	1-2
विवरण पत्रक संख्या 2	प्राप्तियों तथा संवितरणों का विवरण पत्रक अनुलग्नक – रोकड़ शेषों और रोकड़ शेषों का निवेश	3-9
विवरण पत्रक संख्या 3	प्राप्तियों का विवरण पत्रक (समेकित निधि)	10-13
विवरण पत्रक संख्या 4	व्यय का विवरण पत्रक (समेकित निधि)	14-19
विवरण पत्रक संख्या 5	प्रगामी पूंजीगत व्यय का विवरण पत्रक	20-25
विवरण पत्रक संख्या 6	उधार तथा अन्य दायित्वों का विवरण पत्रक	26-29
विवरण पत्रक संख्या 7	सरकार द्वारा दिये गए ऋण और अग्रिमों का विवरण पत्रक	30-31
विवरण पत्रक संख्या 8	सरकार के निवेशों का विवरण पत्रक	32
विवरण पत्रक संख्या 9	सरकार द्वारा दी गई प्रत्याभूतियों का विवरण पत्रक	33
विवरण पत्रक संख्या 10	सरकार द्वारा दिये गए सहायता अनुदानों का विवरण पत्रक	34
विवरण पत्रक संख्या 11	दत्तमत और प्रभारित व्यय का विवरण पत्रक	35
विवरण पत्रक संख्या 12	राजस्व लेखे के अतिरिक्त व्यय के लिये निधियों के स्रोतों और अनुप्रयोगों का विवरण पत्रक	36-40
विवरण पत्रक संख्या 13	समेकित निधि, आकस्मिकता निधि तथा लोक लेखा के अन्तर्गत शेषों के सारांश का विवरण पत्रक	41-43
▪	लेखों पर टिप्पणियां	44-62
	<u>[k.M&amp;II</u>	
Hkkx&I %		
विवरण पत्रक संख्या 14	राजस्व और पूंजीगत प्राप्तियों का लघुशीर्षवार विस्तृत विवरण पत्रक	65-109
विवरण पत्रक संख्या 15	राजस्व व्यय का लघुशीर्षवार विस्तृत विवरण पत्रक	110-156
विवरण पत्रक संख्या 16	पूंजीगत व्यय का लघुशीर्षवार एवं उपशीर्षवार विस्तृत विवरण पत्रक	157-291
विवरण पत्रक संख्या 17	उधार तथा अन्य दायित्वों का विस्तृत विवरण पत्रक	292-304
विवरण पत्रक संख्या 18	राज्य सरकार द्वारा दिये गए ऋण और अग्रिमों का विस्तृत विवरण पत्रक	305-336
विवरण पत्रक संख्या 19	सरकार के निवेशों का विस्तृत विवरण पत्रक	337-369
विवरण पत्रक संख्या 20	सरकार द्वारा दी गई प्रत्याभूतियों का विस्तृत विवरण पत्रक	370-373
विवरण पत्रक संख्या 21	आकस्मिकता निधि और अन्य लोक लेखा लेन—देनों का विस्तृत विवरण पत्रक	374-384
विवरण पत्रक संख्या 22	उद्दिष्ट शेषों के निवेश का विस्तृत विवरण पत्रक	385-387

## fo"k; &amp; l ph &amp; l eklr

fo"k;

i "B

## HkkX&amp;II %

परिशिष्ट संख्या I	वेतन पर तुलनात्मक व्यय	389-397
परिशिष्ट संख्या II	राजसहायता पर तुलनात्मक व्यय	398-400
परिशिष्ट संख्या III	राज्य सरकार द्वारा दी गई अनुदान/सहायता (संस्थावार एवं योजनावार)	401-414
परिशिष्ट संख्या IV	विदेशी सहायता प्राप्त परियोजनाओं के ब्यौरे	415-421
परिशिष्ट संख्या V	आयोजनागत योजना व्यय	422-432
	अ. केन्द्रीय योजनाएं (केन्द्र प्रवर्तित योजनाएं एवं केन्द्र आयोजनागत योजनाएं)	
	ब. राज्य आयोजनागत योजनाएं	
परिशिष्ट संख्या VI	राज्य में क्रियान्वयन संस्थाओं को केन्द्रीय योजना निधियों का प्रत्यक्ष अंतरण (राज्य बजट के बाहर)	433-435
परिशिष्ट संख्या VII	शेषों की स्वीकृति एवं पुनर्मिलान (जैसा विवरण 18 एवं 21 में दर्शाया गया है)	436
परिशिष्ट संख्या VIII	सिंचाई निर्माण कार्यों के वित्तीय परिणाम	437
परिशिष्ट संख्या IX	सरकार की वचनबद्धता – अपूर्ण पूंजीगत निर्माण कार्यों की सूची	438-445
परिशिष्ट संख्या X	वेतन एवं अवेतन हिस्से के पृथक्करण सहित अनुरक्षण व्यय	446-459
परिशिष्ट संख्या XI	वर्ष के दौरान सरकार के मुख्य नीतिगत निर्णय अथवा बजट में प्रस्तावित नई योजनाएं	460-462
परिशिष्ट संख्या XII	सरकार की प्रतिबद्ध देयताएं	463
परिशिष्ट संख्या XIII	राज्यों के पुनर्गठन – शेषों की मदें जिनका बंटवारा राज्यों के मध्य/बीच अंतिम रूप से नहीं किया गया है	464-466

## भारत के वित्त लेखाओं की प्रस्तुति

इस संकलन में 31 मार्च, 2016 को समाप्त हुए वर्ष के लिए मध्यप्रदेश सरकार के वित्त लेखे शामिल हैं जो वर्ष के लिए सरकार की प्राप्तियों एवं संवितरणों के लेखाओं सहित वित्तीय स्थिति को प्रस्तुत करते हैं। इन लेखाओं को दो खण्डों में प्रस्तुत किया जाता है खण्ड-I में राज्य के वित्त की समेकित स्थिति शामिल है और खण्ड-II लेखाओं को विस्तृत रूप में दर्शाते हैं। अनुदानों और प्रभारित विनियोगों के लिए वर्ष के लिए सरकार के विनियोग लेखाओं को पृथक संकलन में प्रस्तुत किया जाता है।


वित्त लेखाओं को नियंत्रक-महालेखापरीक्षक के (कर्तव्य, शक्तियाँ एवं सेवा की शर्तें) अधिनियम, 1971 की आवश्यकताओं के अनुसार हमारे पर्यवेक्षण के अन्तर्गत तैयार किया गया है और उन्हें मध्यप्रदेश सरकार के नियंत्रण के अन्तर्गत ऐसे लेखाओं के कार्यचालन को रखने वाले उत्तरदायी खजानों, कार्यालयों और विभागों द्वारा प्रस्तुत वाचुचरों, चालानों एवं प्रारंभिक तथा सहायक लेखाओं और भारतीय रिजर्व बैंक से प्राप्त हुए विवरणों से संकलित किया गया है। इस संकलन में विवरणों (संख्या 7, 8, 9, 18, 19 एवं 20) और परिशिष्ट (IV, VIII एवं IX) को मध्यप्रदेश सरकार/निगमों/कम्पनियों/सोसाइटियों जो ऐसी सूचना की परिशुद्धता को सुनिश्चित करने के लिए उत्तरदायी है, से प्राप्त हुई सूचना से सीधे तैयार किया गया है।

मध्यप्रदेश सरकार के नियंत्रणाधीन कार्यरत कोषागार, कार्यालय और/अथवा विभाग प्रारम्भिक एवं सहायक लेखाओं की तैयारी और परिशुद्धता के साथ-साथ ऐसे लेखाओं तथा संव्यवहारों से संबंधित लागू विधियों, मानकों, नियमों एवं विनियमों के अनुसार संव्यवहारों की नियमितता को सुनिश्चित करने के लिए उत्तरदायी हैं। मैं वार्षिक लेखाओं को तैयार करने और उन्हें राज्य विधानमंडल को प्रस्तुत करने के लिए उत्तरदायी हूँ। लेखाओं के लिए मेरे उत्तरदायित्व का निर्वहन प्रधान महालेखाकार (लेखा एवं हकदारी) के कार्यालय के माध्यम से किया जाता है। इन लेखाओं की लेखापरीक्षा, इन लेखाओं पर उस लेखापरीक्षा के परिणामों के आधार पर अपना मत व्यक्त करने के लिए भारत के संविधान के अनुच्छेद 149 तथा 151 तथा भारत के नियंत्रक-महालेखापरीक्षक के (कर्तव्य, शक्तियाँ तथा सेवा की शर्तें) अधिनियम, 1971 की अपेक्षाओं के अनुसार स्वतंत्र रूप से महालेखाकार (सामान्य एवं सामाजिक क्षेत्र लेखापरीक्षा) के कार्यालय के माध्यम से की जाती है। ये कार्यालय निश्चित संवर्गों, पृथक रिपोर्ट देने वाली प्रणालियों एवं प्रबंध संरचना के साथ एक स्वतंत्र संगठन है।

लेखापरीक्षा सामान्यतः भारत में स्वीकृत लेखापरीक्षण मानकों के अनुसार की गई थी। इन मानकों द्वारा यह अपेक्षा की जाती है कि हम योजना बनाएं और यथोचित आश्वासन प्राप्त करने के लिए लेखापरीक्षा का निष्पादन करें कि लेखे तात्विक अर्थार्थ कथन से मुक्त हैं। लेखापरीक्षा में वित्तीय विवरणों में राशियों एवं प्रकटनों से सुसंगत साक्ष्य के नमूना आधार पर जाँच को शामिल किया जाता है।

मेरे अधिकारियों द्वारा प्राप्त अपेक्षित सूचना और स्पष्टीकरणों के आधार पर तथा लेखाओं की नमूना लेखापरीक्षा के परिणामस्वरूप, अपनी पूर्ण जानकारी के अनुसार और दिए गये स्पष्टीकरण पर विचार करते हुए मैं अपने पूर्ण ज्ञान और विश्वास के अनुसार प्रमाणित करता हूँ कि व्याख्यात्मक 'लेखाओं के लिए टिप्पणियों' के साथ पठित वित्त लेखे 2015-16 वर्ष के लिए मध्यप्रदेश सरकार की प्राप्तियों एवं संवितरणों का सही और स्पष्ट चित्र प्रस्तुत करते हैं।

वर्ष अथवा पूर्व वर्षों के दौरान इन लेखाओं के अध्ययन के साथ-साथ की गई नमूना लेखापरीक्षा से उद्भूत ध्यान देने योग्य मुद्दे 31 मार्च, 2016 को समाप्त हुए वर्ष के लिए पृथक रूप से प्रस्तुत की जाने वाली मध्यप्रदेश सरकार पर हमारे प्रतिवेदनों में शामिल हैं।



१/१ क' क दकु' 'केक/२

Hkkj r ds fu; æd&egkys[ kki jh{k d

fnukd %28 uoEcj 2016  
LFkku % ubZ fnYyh

## d- I jdkjh ys[ks dh I j'puk dk foLr'r fogxkoykZdu

1. मध्यप्रदेश राज्य के वित्त लेखे वर्ष के लिए सरकार की प्राप्तियों और निर्गमों के लेखाओं के साथ ही राजस्व और पूंजीगत लेखाओं के वित्तीय परिणामों तथा लेखाओं में दर्ज शेषों से परिकल्पित राज्य सरकार के लोक ऋण और दायित्व तथा परिसंपत्तियों के लेखाओं को प्रदर्शित करते हैं।
2. सरकार के लेखे तीन भागों में रखे जाते हैं :

**Hkx&I % I efdr fuf/k :** इस निधि में राज्य सरकार द्वारा प्राप्त किया गया समस्त राजस्व, राज्य सरकार द्वारा लिए गए ऋण (बाजार ऋण, बंध पत्र, केन्द्र सरकार से ऋण, वित्तीय संस्थाओं से ऋण, राष्ट्रीय अल्प बचत निधि को जारी की गयी विशेष प्रतिभूतियां आदि), भारतीय रिजर्व बैंक द्वारा दिए गए अर्थोपाय अग्रिम एवं राज्य सरकार द्वारा ऋणों के पुनर्भुगतान से प्राप्त किया गया धन समाविष्ट होता है। इस निधि में से कोई धन विधि के अनुरूप और भारत के संविधान में उपबन्धित प्रयोजनों तथा रीति से अन्यथा विनियुक्त नहीं किया जायेगा। व्यय की कुछ श्रेणियां (जैसे-संवैधानिक प्राधिकारियों के वेतन, ऋण का पुनर्भुगतान आदि), राज्य की समेकित निधि पर प्रभारित होती हैं तथा विधानसभा द्वारा मत के अधीन नहीं होती हैं। अन्य सभी व्यय (मतदेय व्यय) विधान सभा द्वारा मतदेय होता है।

समेकित निधि में दो अनुभाग होते हैं: राजस्व तथा पूंजीगत ("लोक ऋण, कर्ज और पेशगियां" सहित)। ये अनुभाग आगे "प्राप्तियाँ" तथा "व्यय" के अन्तर्गत श्रेणीबद्ध होते हैं। राजस्व प्राप्तियाँ अनुभाग तीन क्षेत्रों (सेक्टर) में विभाजित होता है, यथा, "कर राजस्व", "करेतर राजस्व" एवं "सहायता अनुदान तथा अंशदान"। ये तीन क्षेत्र (सेक्टर) आगे उपक्षेत्रों (सब सेक्टर) में विभाजित होते हैं जैसे – "आय एवं व्यय पर कर", "राजकोषीय सेवाएँ" आदि। पूंजीगत प्राप्तियाँ अनुभाग के अन्तर्गत क्षेत्र, उपक्षेत्र (सेक्टर, सब सेक्टर) नहीं होते हैं। राजस्व व्यय अनुभाग चार क्षेत्रों (सेक्टर) में विभाजित होता है, यथा, "सामान्य सेवाएँ", "सामाजिक सेवाएँ", "आर्थिक सेवाएँ" और "सहायता अनुदान तथा अंशदान"। राजस्व व्यय अनुभाग के ये क्षेत्र (सेक्टर) आगे उपक्षेत्रों (सब सेक्टर) में विभाजित होते हैं जैसे – "राज्य के अंग" "शिक्षा, खेल, कला एवं संस्कृति" आदि। पूंजीगत व्यय अनुभाग सात क्षेत्रों (सेक्टर) में उप-विभाजित होता है। यथा – "सामान्य सेवाएँ", "सामाजिक सेवाएँ", "आर्थिक सेवाएँ", "लोक ऋण", "कर्ज तथा उधार", "अंतर्राज्यीय परिशोधन" तथा "आकस्मिकता निधि को अन्तरण"।

**Hkx&II % vkdfLedrk fuf/k :** यह निधि अग्रदाय प्रकृति की होती है जिसे राज्य विधायिका द्वारा विधि से स्थापित की जाती है और राज्य की विधायिका द्वारा ऐसे व्यय प्राधिकृत किए जाने तक अप्रत्याशित व्यय करने के लिए अग्रिम प्रदाय करने हेतु राज्यपाल की सुपुर्दगी में रखी जाती है। उक्त निधि की प्रतिपूर्ति, व्यय को राज्य की समेकित निधि से संबंधित कार्यात्मक मुख्यशीर्ष को नामे कर की जाती है। वर्ष 2015-16 के लिए मध्यप्रदेश सरकार की आकस्मिकता निधि ₹ 500 करोड़ है।

Hkkx&III % ykd ys[kk : अन्य समस्त लोक धन जो सरकार द्वारा या उसकी ओर से प्राप्त किया जाता है, जहाँ सरकार बैंक अथवा न्यासी की तरह कार्य करती है, लोक लेखा में जमा किया जाता है। लोक लेखा में वापसी योग्य जैसे – अल्प बचतें एवं भविष्य निधियाँ, जमा (ब्याज सहित एवं ब्याज रहित), अग्रिम, आरक्षित निधियाँ (ब्याज सहित एवं ब्याज रहित), प्रेषण एवं उचंत शीर्ष (अंतिम रूप से दर्ज होने तक, दोनों अल्पकालिक हैं) शामिल होते हैं। लोक लेखे में सरकार के पास उपलब्ध निवल रोकड़ शेष भी शामिल रहती है। लोक लेखे में छः क्षेत्र (सेक्टर) समाविष्ट है, यथा – “लघु बचतें”, “भविष्य निधियाँ”, “आरक्षित निधियाँ”, “जमा एवं अग्रिम”, “उचंत एवं विविध”, “प्रेषण” तथा “रोकड़ शेष”। ये क्षेत्र (सेक्टर) आगे उप क्षेत्रों में उप-विभाजित होते हैं। लोक लेखा विधायिका के मत के अधीन नहीं होता है।

3. शासकीय लेखा छः स्तरीय वर्गीकरण के अन्तर्गत प्रदर्शित किया जाता हैं, यथा – मुख्यशीर्ष (चार अंक), उप मुख्यशीर्ष (दो अंक), लघुशीर्ष (तीन अंक), उपशीर्ष (चार अंक), विस्तृत शीर्ष (दो या तीन अंक) तथा उद्देश्य शीर्ष (दो या तीन अंक)। मुख्य शीर्ष सरकार के क्रिया-कलाप प्रदर्शित करते हैं, उप मुख्यशीर्ष उप क्रिया कलाप प्रदर्शित करते हैं, लघुशीर्ष कार्यक्रम/गतिविधियां दर्शाते हैं, उपशीर्ष योजना, विस्तृत शीर्ष उप-योजना दर्शाते हैं तथा उद्देश्य शीर्ष व्यय का प्रयोजन/उद्देश्य दर्शाते हैं।

4. लेखे में वर्गीकरण की मुख्य इकाई, मुख्य शीर्ष होता है, जो निम्नानुसार संकेत प्रतिमान (कोडिंग पैटर्न) में हैं (31 मार्च 2016 तक संशोधित मुख्य एवं लघुशीर्षों की सूची के अनुसार)।

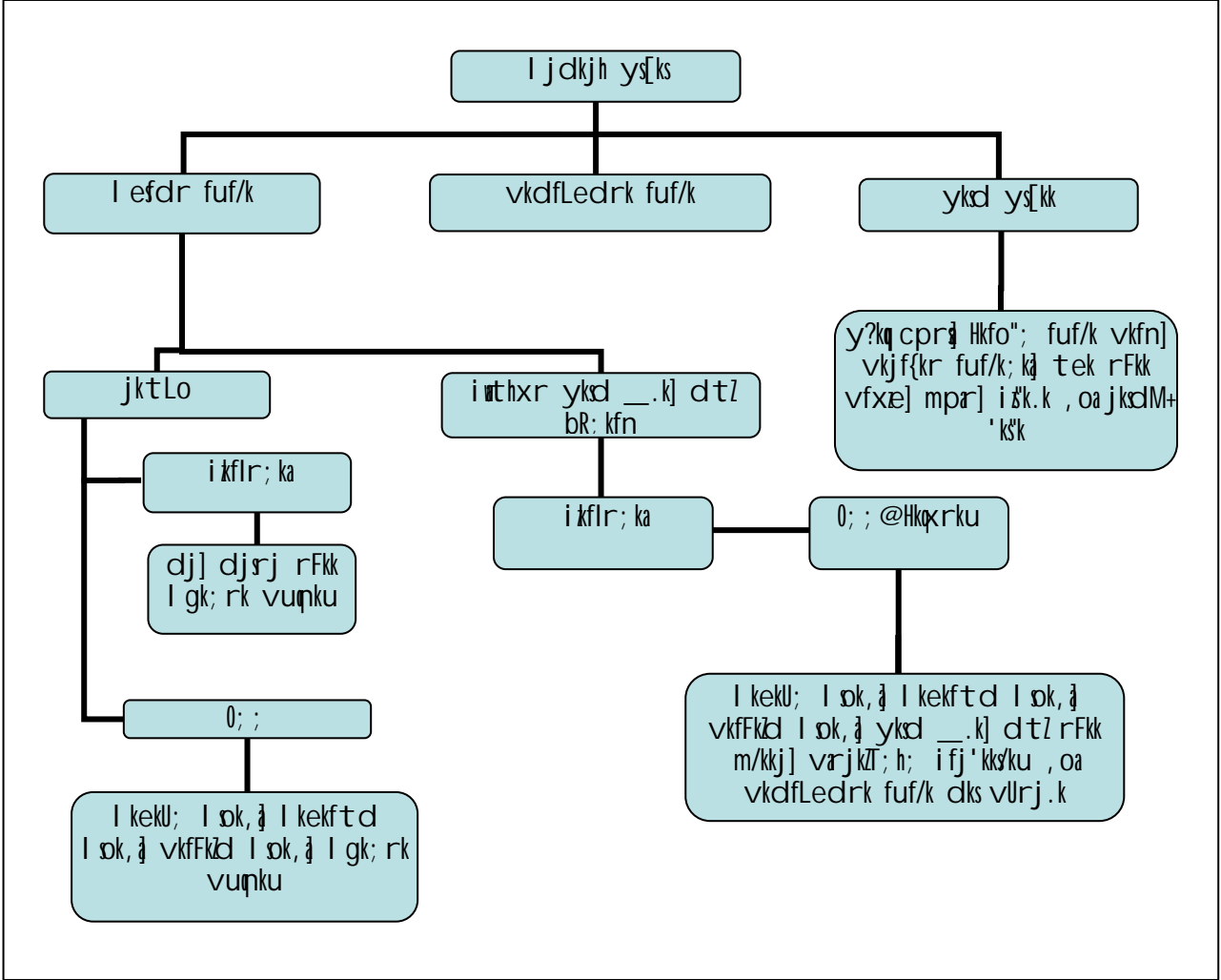
0020 से 1606	राजस्व प्राप्तियाँ
2011 से 3606	राजस्व व्यय
4000	पूंजीगत प्राप्तियाँ
4046 से 7810	पूंजीगत व्यय (“लोक ऋण, कर्ज और पेशगियां” सहित)
7999	आकस्मिकता निधि में विनियोग
8000	आकस्मिकता निधि
8001 से 8999	लोक लेखा

5. वित्त लेखे, सामान्यतया (कुछ अपवादों सहित), लघुशीर्ष तक लेन-देन को दर्शाते हैं। वित्त लेखे में आंकड़े निवल स्तर पर दर्शाए जाते हैं अर्थात् वसूलियों का व्यय की कमी के रूप में लेखाकरण करने के उपरांत। यह प्रतिपादन विधायिका को प्रस्तुत की जाने वाली अनुदानों के लिए माँग एवं विनियोग लेखों में दर्शाए जाने वाले से भिन्न होता है, जहाँ व्यय सकल स्तर पर दर्शाया जाता है।



6. लेखे की संरचना का चित्र प्रदर्शन नीचे किया गया है :

d-1-1 I jdkjh ys[ks dh I ġpuk



[k- foŋk ys[ks ea D; k fufgr gS

वित्त लेखे दो खण्डों में प्रस्तुत किए जाते हैं।

खण्ड-1 में भारत के नियंत्रक-महालेखापरीक्षक का प्रमाण-पत्र, वित्त लेखे की मार्गदर्शिका, 13 विवरण पत्रक जो राज्य सरकार की चालू वर्ष के लिए वित्तीय स्थिति एवं लेन-देनों की संक्षिप्त जानकारी दर्शाते हैं, लेखों पर टिप्पणियाँ और लेखों पर टिप्पणियों के अनुलग्नक सम्मिलित है। खण्ड-1 के 13 विवरण पत्रकों का विस्तृत विवरण नीचे दिया गया है।

- 1- foŋkh; fLFkfr dk fooj.k i =d % यह विवरण पत्रक राज्य सरकार की परिसम्पत्तियों और दायित्वों के संचयी आंकड़े जो वर्षान्त में तथा पूर्व वर्ष के अंत की स्थिति की तुलना में है, दर्शाता है।
- 2- i kfIr; ka rFkk I forj.kka dk fooj.k i =d % यह विवरण पत्रक राज्य सरकार की वर्ष के दौरान तीन भागों जिसमें सरकारी लेखे रखे जाते हैं यथा – समेकित निधि, आकस्मिकता निधि एवं लोक लेखा के अन्तर्गत समस्त प्राप्तियाँ और संवितरण दर्शाता है। इसके अतिरिक्त राज्य सरकार के रोकड़ शेष (निवेश सहित) का वैकल्पिक चित्रण दर्शाने वाला इसका एक अनुलग्नक है। अनुलग्नक सरकार की अर्थोपाय की विस्तृत स्थिति भी दर्शाता है।

- 3-  $i\ kflr; ka\ dk\ foof.k\ i=d\ \forall\ efd\ r\ fuf/k\frac{1}{2}$  % इस विवरण पत्रक में राजस्व और पूंजीगत प्राप्तियाँ और उधार तथा राज्य सरकार द्वारा दिए गए ऋणों के पुनर्भुगतान शामिल होता है। यह विवरण पत्रक वित्त लेखे के खण्ड-II के विस्तृत विवरण पत्रक 14, 17 एवं 18 के समरूप होता है।
- 4-  $0; ;\ dk\ foof.k\ i=d\ \forall\ efd\ r\ fuf/k\frac{1}{2}$  % वित्त लेखे के लघुशीर्ष स्तर तक के सामान्य प्रदर्शन से पृथक यह विवरण पत्रक व्यय का, गतिविधियों (व्यय का उद्देश्य) की प्रकृति अनुसार विस्तृत विवरण भी दर्शाता है। यह विवरण पत्रक खण्ड-II के विस्तृत विवरण पत्रक 15, 16, 17 एवं 18 के समरूप है।
- 5-  $i\ xkeh\ i\ rth\ r\ 0; ;\ dk\ foof.k\ i=d$  % यह विवरण पत्रक खण्ड-II के विस्तृत विवरण पत्रक 16 के समरूप है।
- 6-  $m/kkj\ rFk\ vU; nkf; Roka\ dk\ foof.k\ i=d$  % राज्य द्वारा उधार लेने में, उसके द्वारा उगाहे गए बाजार ऋण (आंतरिक ऋण) एवं केन्द्र सरकार से प्राप्त ऋण तथा अग्रिम शामिल होते हैं। अन्य दायित्वों में "अल्प बचतें", "भविष्य निधियाँ आदि", "आरक्षित निधियाँ" तथा "जमा" शामिल हैं। विवरण पत्रक में ऋण सेवा पर टिप्पणी भी होती है तथा यह खण्ड-II के विस्तृत विवरण पत्रक 17 के समरूप होता है।
- 7-  $I\ jdkj\ }kjk\ fn,\ x,\ \_ .k\ vkj\ vfx\ aka\ dk\ foof.k\ i=d$  % यह विवरण पत्रक राज्य सरकार द्वारा ऋणियों की विभिन्न श्रेणियों जैसे – सांविधिक निगमों, सरकारी कम्पनियों, स्वायत्तशासी एवं अन्य निकायों/प्राधिकारियों तथा वैयक्तिक प्राप्तिकर्ता (शासकीय सेवकों सहित) को दिए गए ऋणों एवं अग्रिमों को दर्शाता है। यह विवरण पत्रक खण्ड-II के विस्तृत विवरण पत्रक 18 के समरूप होता है।
- 8-  $I\ jdkj\ ds\ fuo\ s\ kka\ dk\ foof.k\ i=d$  % यह विवरण पत्रक सांविधिक निकायों, सरकारी कम्पनियों, अन्य संयुक्त पूंजी कम्पनियों, सहकारी संस्थाओं तथा स्थानीय निकायों की साधारण पूंजी में राज्य सरकार के निवेश को दर्शाता है। यह विवरण पत्रक खण्ड-II के विस्तृत विवरण पत्रक 19 के समरूप होता है।
- 9-  $I\ jdkj\ }kjk\ nh\ xbz\ iR; kHkfr; ka\ dk\ foof.k\ i=d$  % यह विवरण पत्रक सांविधिक निगमों, सरकारी कम्पनियों, स्थानीय निकायों एवं अन्य संस्थाओं द्वारा लिए गए ऋणों के मूल के पुनर्भुगतान एवं ऋणों पर ब्याज पर दी गयी प्रत्याभूतियों का सारांशीकरण है। यह विवरण पत्रक खण्ड-II के विस्तृत विवरण पत्रक 20 के समरूप होता है।
- 10-  $I\ jdkj\ }kjk\ fn,\ x,\ I\ gk; rk\ vupkuka\ dk\ foof.k\ i=d$  % यह विवरण पत्रक राज्य सरकार द्वारा अनुदान ग्रहीता की विभिन्न श्रेणियों जैसे – सांविधिक निगमों, सरकारी कम्पनियों, स्वायत्तशासी एवं अन्य निकायों/प्राधिकारियों तथा व्यक्ति को दिए गए सहायता अनुदान को दर्शाता है। परिशिष्ट-III प्राप्तिकर्ता संस्थाओं का विस्तृत विवरण प्रदान करता है।
- 11-  $n\ Uker\ vkj\ i\ Hk\ kfj\ r\ 0; ;\ dk\ foof.k\ i=d$  % यह विवरण पत्रक वित्त लेखे में दर्शित हो रहे निवल आंकड़ों एवं विनियोग लेखों में दर्शित हो रहे सकल आंकड़ों के मध्य मिलान में सहायता प्रदान करता है।
- 12-  $jktLo\ ys[ks\ ds\ vfrfjDr\ 0; ;\ ds\ fy,\ fuf/k; ka\ ds\ L=krka\ vkj\ vuqjz\ kska\ dk\ foof.k\ i=d$  % यह विवरण पत्रक राजस्व प्राप्तियों से राजस्व व्यय को अदा करने के सिद्धान्त पर आधारित

है, जबकि वर्ष का पूंजीगत व्यय राजस्व आधिक्य से, लोक लेखा में निवल जमा शेष, वर्ष के प्रारंभ में नकद शेष तथा उधार से पूरा किया जाता है।

- 13- I efdR fuf/k] vkdfLedrk fuf/k rFkk ykd ys[kk ds vrxr 'k'kka ds I kjkd k dk fooj.k i=d % यह विवरण पत्रक लेखे की शुद्धता को सिद्ध करने में सहायक होता है। यह विवरण पत्रक खण्ड-II के विस्तृत विवरण पत्रक 14, 15, 16, 17, 18 एवं 21 के समरूप होता है।

वित्त लेखे के खण्ड-II के दो भाग हैं - भाग-I में नौ विस्तृत विवरण तथा भाग-II में तेरह परिशिष्ट हैं।

[k.M&II dk Hkx&I

- 14- jktLo vkj iwthxR i kflr; ka dk y?kd kh"kbkj foLr'r fooj.k i=d % यह विवरण पत्रक वित्त लेखे के खण्ड-I के संक्षिप्त विवरण पत्रक-3 के समरूप होता है।
- 15- jktLo 0; ; dk y?kd kh"kbkj foLr'r fooj.k i=d % यह विवरण पत्रक जो खण्ड-I में संक्षिप्त विवरण पत्रक-4 के समरूप है, राज्य सरकार का राजस्व व्यय आयोजना (राज्य आयोजना, राज्य आयोजना को केन्द्रीय सहायता, केन्द्र प्रवर्तित योजना तथा केन्द्रीय आयोजना योजना) तथा योजनेत्तर के अन्तर्गत दर्शाता है। प्रभारित एवं दत्तमत व्यय पृथक-पृथक दर्शाया जाता है।
- 16- iwthxR 0; ; dk y?kd kh"kbkj , oa mi 'kh"kbkj foLr'r fooj.k i=d % यह विवरण पत्रक जो खण्ड-I में संक्षिप्त विवरण पत्रक 5 के समरूप है, राज्य सरकार का पूंजीगत व्यय, आयोजना (राज्य आयोजना, राज्य आयोजना को केन्द्रीय सहायता, केन्द्र प्रवर्तित योजना, केन्द्रीय आयोजना योजना) तथा योजनेत्तर के अन्तर्गत (वर्ष के दौरान एवं संचयी) दर्शाता है। प्रभारित तथा दत्तमत व्यय पृथक-पृथक दर्शाया जाता है। इसके अतिरिक्त विशिष्ट योजनाओं के संबंध में लघुशीर्ष स्तर पर पूंजीगत व्यय का विस्तृत विवरण दर्शाने के लिए, यह विवरण पत्रक उपशीर्ष स्तर पर भी विस्तृत विवरण दर्शाता है।
- 17- m/kkj rFkk vU; nkf; Roka dk foLr'r fooj.k i=d % यह विवरण पत्रक जो खण्ड-I में संक्षिप्त विवरण पत्रक-6 के अनुरूप है, में राज्य सरकार द्वारा उगाहे गये सभी ऋणों के ब्यौरे (बाजार ऋण, ऋण पत्र, केन्द्र सरकार से ऋण, वित्तीय संस्थाओं से ऋण, राष्ट्रीय अल्प बचत निधि को जारी विशेष प्रतिभूतियाँ इत्यादि) तथा भारतीय रिजर्व बैंक द्वारा दिए गए अर्थोपाय अग्रिम शामिल है। यह विवरण पत्रक ऋण पर तीन श्रेणियों के अंतर्गत सूचना प्रस्तुत करता है - (क) व्यक्तिगत ऋण के ब्यौरे (ख) परिपक्वता स्थिति जैसे विभिन्न वर्षों में ऋण की प्रत्येक श्रेणी से संबंधित भुगतान योग्य राशि तथा (ग) बकाया ऋणों की ब्याज दर स्थिति तथा बाजार ऋणों को दर्शाने वाला अनुलग्नक।
- 18- jkT; I jdkj }jkk fn, x, \_\_.k vkj vfxeka dk foLr'r fooj.k i=d % यह विवरण पत्रक खण्ड-I में संक्षिप्त विवरण पत्रक-7 के समरूप है।
- 19- I jdkj ds fuos'kka dk foLr'r fooj.k i=d % यह विवरण पत्रक, विवरण पत्रक 16 एवं 19 के मध्य इकाईवार निवेश और मुख्य एवं लघुशीर्षवार विस्तृत विसंगतियों (यदि कोई हों) को दर्शाता है। यह विवरण पत्रक खण्ड-I में विवरण पत्रक-8 के समरूप होता है।

- 20- I jdkj }kjk nh xbz iR; kHkfr; ka dk foLr'r fooj.k i=d % यह विवरण पत्रक शासकीय प्रतिभूतियों का इकाईवार विवरण दर्शाता है। यह विवरण पत्रक खण्ड-I में विवरण पत्रक 9 के समरूप है।
- 21- vkdfLedrk fuf/k vkj vl; ykd ys[kk yu&nuka dk foLr'r fooj.k i=d % यह विवरण पत्रक आकस्मिकता निधि के अंतर्गत लघुशीर्ष स्तर पर अनापूरित राशि के ब्यौरे, वर्ष के दौरान लोक लेखा लेन-देनों की समेकित स्थिति तथा वर्ष के अंत में बकाया शेषों की स्थिति दर्शाता है।
- 22- mfl"V 'k'skka ds fuos'k dk foLr'r fooj.k i=d % यह विवरण पत्रक आरक्षित निधियों एवं जमा (लोक लेखा) से किये गये निवेश के ब्यौरे को दर्शाता है।

### [k.M&II dk Hkx&II

भाग-II में वेतन, राज सहायता, सहायक अनुदान, बाह्य सहायता प्राप्त परियोजनाएं, बृहद् केन्द्रीय योजनाओं तथा राज्य आयोजनागत योजनाओं से संबंधित योजनावार व्यय से संबंधित मदों के सहित तेरह परिशिष्ट शामिल हैं। यह ब्यौरे उपशीर्ष स्तर या उससे नीचे (लघुशीर्ष स्तर से नीचे) के लेखाओं जिन्हें सामान्यतया वित्त लेखे में नहीं दर्शाया जाता है, को प्रस्तुत करते हैं। परिशिष्टों की विस्तृत सूची खण्ड-I या II की विषय सूची में दर्शित है। परिशिष्टों के साथ पठित विवरण राज्य सरकार की वित्तीय स्थिति का सम्पूर्ण चित्र प्रस्तुत करते हैं।

### x- Rofjr x.kuk i=d

नीचे दी गई सारणी खण्ड-I के अंतर्गत वर्णित संक्षिप्त विवरणों का संबंध खण्ड-II के विस्तृत विवरणों एवं परिशिष्टों से दर्शाती है (ऐसे परिशिष्ट जिनका संक्षिप्त विवरणों से सीधा संबंध नहीं है, को यहां नहीं दिखाया गया है)।

eki n.M	I f{klr fooj.k ¼[k.M&I½	foLr'r fooj.k [k.M&II	i f'f'k"V
राजस्व प्राप्ति (प्राप्त अनुदानों सहित), पूँजीगत प्राप्तियाँ	2, 3	14	—
राजस्व व्यय	2, 4	15	I (वेतन), II (राज सहायता)
सरकार द्वारा दिया गया सहायता अनुदान	2, 10	—	III (सहायता अनुदान)
पूँजीगत व्यय	1, 2, 4, 5, 12	16	I (वेतन)
सरकार द्वारा दिए गये ऋण और अग्रिम	1, 2, 7	18	—
ऋण स्थिति/उधार	1, 2, 6	17	—
निगमों, कम्पनियों आदि में सरकारी निवेश	8	19	—
रोकड़	1, 2, 12, 13	—	—
लोक लेखे में शेष तथा उनके निवेश	1, 2, 12, 13	21, 22	—
प्रत्याभूति	9	20	—
योजनाएं	—	—	IV (विदेशी सहायता प्राप्त परियोजनाएं), V (आयोजनागत, योजना व्यय)

क- वको/कद , oa i qrdh; l ek; kst u

कुछ लेन-देन जो लेखा में प्रकट होते हैं, इन्द्राज के समय नगद के वास्तविक प्रचालन से अन्तर्ग्रस्त नहीं होते हैं। इनमें से कुछ लेन-देन उन लेखाओं को प्रस्तुत करने वाली इकाइयों के स्तर पर किये जाते हैं (जैसे – कोषालय, संभाग इत्यादि)। उदाहरण के लिये, लेन-देन, जिनमें वेतन से सभी कटौतों के समायोजन शामिल होते हैं (सा.भ.नि., दिए गए अग्रिम की वसूली आदि) पुस्तकीय समायोजन द्वारा राजस्व प्राप्तियों/ ऋणों/लोक लेखे को कार्यात्मक मुख्यशीर्ष का नामे करते हुए (संबंधित विभागों से सम्बद्ध) अभिलिखित किए जाते हैं। इसी तरह “निरंक” राशि वाले देयक, जहां धनराशि समेकित निधि और लोक लेखा के बीच अंतरित होती है लेखाओं को प्रस्तुत करने वाली इकाइयों के स्तर पर रोकड़ रहित लेन-देनों को दर्शाती है।

उपरोक्त के अतिरिक्त प्रधान महालेखाकार/महालेखाकार (लेखा एवं हकदारी) राज्य सरकार के लेखाओं में निम्न प्रकृति के आवधिक समायोजन एवं पुस्तकीय समायोजन करते हैं जिनका विवरण लेखों पर टिप्पणियाँ के अनुलग्नक (खण्ड-1) एवं संबंधित विवरण पत्रकों की पाद टिप्पणी में वर्णित होता है।

आवधिक समायोजन एवं पुस्तकीय समायोजन के उदाहरण नीचे दिये गये हैं :-

- (1) समेकित निधि को नामे कर लोक लेखा में निधियों के अंशदान का समायोजन/निधियों का सृजन जैसे – राज्य आपदा विमोचन निधि, केन्द्रीय सड़क निधि, आरक्षित निधियां, निक्षेप निधि इत्यादि।
- (2) समेकित निधि को नामे कर लोक लेखा में निक्षेप शीर्ष को जमा करना।
- (3) सामान्य भविष्य निधि पर ब्याज को मुख्यशीर्ष 2049-ब्याज अदायगियां को नामे कर तथा मुख्यशीर्ष 8009-राज्य भविष्य निधि तथा मुख्यशीर्ष 8011-बीमा एवं पेंशन निधि को जमा कर सामान्य भविष्य निधि (सा.भ.नि.) पर ब्याज एवं राज्य कर्मचारी समूह बीमा योजना का वार्षिक समायोजन।
- (4) केन्द्रीय वित्त आयोग की अनुशंसाओं के आधार पर भारत सरकार की योजना के अंतर्गत ऋण माफी का समायोजन किया जाना। ये समायोजन (अपलिखित किए गए केन्द्रीय ऋणों को मुख्यशीर्ष 0075-विविध सामान्य सेवाएं को जमा कर एवं मुख्यशीर्ष 6004-केन्द्र सरकार से ऋण एवं अग्रिम को विपरीत प्रविष्टि कर) दोनों राजस्व प्राप्तियों और लोक ऋण पर असर डालते हैं।

3. i w kkd

₹ 0.01 लाख/करोड़ का अंतर जहाँ कहीं भी परिलक्षित हो रहा है, पूर्णांक के कारण है।

1% foUkh; fLFkfr dk fooj.k i =d

₹ djkM+e

i f j l Ei fUk; k; %d½	l nHkZ % j y Øekd½		31 ekpZ 2016 dks	31 ekpZ 2015 dks
	ys[kka ij fVli f.k; k;	fooj.k@ i f j f' k"V		
jkdM+				
(i) खजानों में रोकड़ एवं स्थानीय प्रेषण	निरंक	विवरण सं.2 का अनुलग्नक	निरंक	निरंक
(ii) विभागीय शेष	निरंक	21	0.95	7.02
(iii) स्थाई अग्रदाय	निरंक	21	0.84	0.84
(iv) नकद शेष निवेश	निरंक	21	94,85.25	47,91.31
(v) भारतीय रिजर्व बैंक में जमा (यदि शेष जमा हो तो ऋणात्मक चिह्न के साथ यहाँ शामिल हो)	निरंक	विवरण सं.2 का अनुलग्नक	10,09.49 <sup>(ख)</sup>	1,99.32
(vi) उद्दिष्ट निधियों से निवेश <sup>(ग)</sup>	निरंक	22	4,02.21	4,03.47
i wthxr 0; ;			<b>12,71,47.75</b>	<b>11,03,45.99</b>
(i) कंपनियों तथा निगमों इत्यादि के अंशों में निवेश	निरंक	19	1,65,99.57	1,61,04.55
(ii) अन्य पूंजीगत व्यय	निरंक	5	11,05,48.18	9,42,41.44
vkdfLedrk fuf/k %vuki #j r½	निरंक	निरंक	निरंक	1.08
__ .k rFkk vfxe	निरंक	18	<b>4,08,37.49</b>	<b>3,78,41.90</b>
foHkkxh; vf/kdkfj ; ka ds i kl vfxe	निरंक	21	<b>4.80</b>	<b>4.86</b>
mpar rFkk fofo/k 'k'sk <sup>(घ)</sup>	निरंक	निरंक	निरंक	निरंक
i \$k.k 'k'sk	निरंक	निरंक	निरंक	निरंक
i kflr; ka ij 0; ; dk l p; h vkf/kD; %e½	निरंक	निरंक	निरंक	निरंक
; ksx			<b>17,88,88.78</b>	<b>15,35,95.79</b>

(क) परिसम्पत्तियों तथा दायित्वों की राशियाँ संचयी राशियाँ हैं। कृपया 'लेखों पर टिप्पणियाँ' अनुभाग के अंतर्गत टिप्पणी 1(ii) भी देखें।

(ख) विवरण संख्या-2 के अनुलग्नक के नीचे पाद टिप्पणी (ख) एवं (ग) देखें।

(ग) कंपनियों इत्यादि के शेयरों में उद्दिष्ट निधियों में से किये गए निवेश पूंजीगत व्यय में से हटाए गए हैं तथा 'उद्दिष्ट निधियों से निवेशों' में शामिल किये गए हैं।

(घ) इस विवरण में पंक्ति मद 'उचंचत एवं विविध शेषों' में 'रोकड़ शेष निवेश लेखा' 'विभागीय शेष' तथा 'स्थाई अग्रिम' शामिल नहीं हैं, जिन्हें पृथक से ऊपर सम्मिलित किया गया है, यद्यपि इन्हें लेखों में अन्यत्र इसी क्षेत्र में शामिल किया गया है।

(ङ) प्राप्तियों पर व्यय का संचयी आधिक्य अथवा व्यय पर प्राप्तियों का संचयी आधिक्य चालू वर्ष के राजकोषीय/राजस्व घाटे से भिन्न है तथा चालू वर्ष के लिए राजकोषीय/राजस्व घाटा नहीं है।

## fooj.k i =d l a ; k 1 – समाप्त

₹ djkM+e

nkf; Ro	l nHkZ %l jy Øekad½		31 ekpl 2016 dks	31 ekpl 2015 dks
	लेखों पर टिप्पणियाँ	fooj.k@ i f'j' k"V		
m/kkj %ykcd __.k½			<b>9,73,86.45</b>	<b>8,22,61.50</b>
(i) आंतरिक ऋण	निरंक	6	8,37,18.44	6,90,07.67
(ii) केन्द्र सरकार से ऋण तथा अग्रिम	निरंक	6	1,36,68.01	1,32,53.83
योजनेतर कर्ज	निरंक	6	39.16	42.82
राज्य योजनागत योजनाओं के लिये ऋण	निरंक	6	1,36,26.97	1,32,09.13
केन्द्रीय योजनागत योजनाओं के लिये ऋण	निरंक	6	निरंक	निरंक
केन्द्र द्वारा समर्थित योजनागत योजनाओं के लिये ऋण	निरंक	6	निरंक	निरंक
अन्य ऋण	निरंक	6	1.88	1.88
vkdfLedrk fuf/k %fudk; ½	3(x)	21	<b>5,00.00</b>	<b>5,00.00</b>
ykcd ys[kk l s l cf/kr nkf; Ro			<b>3,31,63.95</b>	<b>2,87,22.85</b>
(i) लघु बचत, भविष्य निधि आदि	निरंक	17, 21	1,36,82.37	1,26,59.14
(ii) जमा	निरंक	17, 21	83,45.83	77,71.83
(iii) आरक्षित निधियाँ	निरंक	21, 22	81,32.00	63,98.98
(iv) प्रेषण शेष	निरंक	21	9,56.14	13,09.25
(v) उचंत तथा विविध शेष	निरंक	21	20,47.61	5,83.65
0; ; ij ikflr; ka dk l p; h vkf/kD;	निरंक	निरंक	4,78,38.38 <sup>(क)</sup> (ख)	4,21,11.44 <sup>(क)</sup> (ख)
; ksx			<b>17,88,88.78</b>	<b>15,35,95.79</b>

(क) सहकारी समितियों/बैंकों से संबंधित वर्ष 2006-07 के पूंजी निवृत्ति/विनिवेश के ₹ 9.19 करोड़ सम्मिलित हैं।

(ख) e[; 'kh"z 4000&fofo/k i wthxr ikflr; k] लघुशीर्ष 800-अन्य प्राप्तियां के ₹ 3,29.66 करोड़ शामिल हैं, जो विवरण संख्या 12 में पूंजीगत एवं अन्य व्यय से घटाये गये हैं।

## 2% i kflr; ka rFkk l forj .kka dk fooj .k i =d

₹ djkm+e

i kflr; k		l forj .k			
	2015&16	2014&15	2015&16	2014&15	
Hkkx& I l efd r fuf/k					
vuHkkx & v % jktLo					
jktLo i kflr; k ¼ anHkZ % fooj .k i =d 3 , oa 14½	10,55,10.60	8,86,40.78	jktLo 0; ; ¼ anHkZ % fooj .k i =d 4&d] 4&[k , oa 15½	9,97,70.70	8,23,72.82
			वेतन <sup>1</sup> (संदर्भ : विवरण पत्रक 4-ख एवं परिशिष्ट-I)	1,91,66.43	1,84,89.66
			jktl gk; rk <sup>1</sup> ¼ anHkZ % i fjf' k"V&III½	1,17,24.70	99,53.77
dj jktLo ¼ jkt; }kjk mxkgk x; k½ ¼ anHkZ % fooj .k i =d 3 , oa 14½	4,02,13.66	3,65,67.12	l gk; rk vuHku <sup>2</sup> ¼ anHkZ % fooj .k i =d 4&[k] 10 , oa i fjf' k"V&III½	3,09,59.24 <sup>3</sup>	2,33,86.17 <sup>3</sup>
			l kekl; l ok, a ¼ anHkZ % fooj .k i =d 4 , oa 15½		
djrj jktLo ¼ anHkZ % fooj .k i =d 3 , oa 14½	85,68.79	1,03,75.23	ब्याज की अदायगी तथा ऋण शोधन (संदर्भ :विवरण पत्रक 4-क, 4-ख एवं 15)	80,90.88	70,71.25
ब्याज प्राप्तियाँ (संदर्भ : विवरण पत्रक 3 एवं 14)	4,29.47	12,60.65	पेंशन (संदर्भ : विवरण पत्रक 4-क, 4-ख एवं 15)	78,18.69	68,36.48
अन्य (संदर्भ :विवरण पत्रक 3)	81,39.32	91,14.58	अन्य (संदर्भ : विवरण पत्रक 4-ख)	39,28.90	30,67.79
			; kx ¼ anHkZ % fooj .k i =d 4&d , oa 15½	1,98,38.47	1,69,75.52
l gk djka@' kq dka dk Hkkx ¼ anHkZ % fooj .k i =d 3 , oa 14½	3,83,97.84	2,41,06.99	l kekf t d l ok, a ¼ anHkZ % fooj .k i =d 4&d , oa 15½	82,34.84	57,90.21
			vkfFkd l ok, a ¼ anHkZ % fooj .k i =d 4&d , oa 15½	40,76.46	35,52.05
dl n z l j dkj l s vuHku ¼ anHkZ % fooj .k i =d 3 , oa 14½	1,83,30.31	1,75,91.44	LFkkuh; fudk; ka rFkk i pk; rh jkt l LFkkvka dks {kfrirz rFkk l eups ku ¼ anHkZ % fooj .k i =d 4&d , oa 15½	57,70.56	42,25.44
jktLo ?kVv	fujad	fujad	jktLo vkf/kd;	57,39.90	62,67.96

1 oru] jktl gk; rk rFkk l gk; rk vuHku dh jkf'k; kj l efd r jkf'k n'kkus grq l Hkh {ks=ka dh , df=r dh  
xbz gA bl fooj .k i =d ea l kekl; j l kekf t d rFkk vkfFkd l ok, a {ks=ka ds 0; ; ds varxir oru]  
jktl gk; rk rFkk l gk; rk vuHku ¼ kn fVli .kh&2 ea Li "V dh xbz dks 'kkfey ugha fd; k x; k gA

2 सरकार द्वारा सांविधिक निगमों, कंपनियों, स्वायत्त निकायों, स्थानीय निकायों इत्यादि को दी गई सहायता अनुदान शामिल है।  
ये अनुदान स्थानीय निकायों तथा पंचायती राज संस्थाओं को क्षतिपूर्ति तथा समनुदेशन से भिन्न है।

3 eF; 'kh"z 3604&LFkkuh; fudk; ka rFkk i pk; rh jkt l LFkkvka dks {kfrirz rFkk l eups ku को छोड़कर लघुशीर्ष  
191, 192, 193, 196, 197, 198 तथा उद्देश्य शीर्ष 42 सहायता अनुदान का योग सम्मिलित है।



fooj.k i =d l a[; k 2 – जारी

₹ djkM+e

i kflr; k		l forj . k			
	2015&16	2014&15		2015&16	2014&15
vuqkx& c % i wth					
i pthxr i kflr; k ¼ nHkZ % fooj . k i =d 3 , oa 14½	26.47	27.73	i mthxr i fj0; ; <sup>4,5</sup> ¼ nHkZ % fooj . k i =d 4&d] 4&[k , oa 16½	1,68,35.47	1,18,77.68
			I kekl; I ok, a ¼ nHkZ % fooj . k i =d 4&d , oa 16½	5,49.21	2,57.16
			I keftd I ok, a ¼ nHkZ % fooj . k i =d 4&d , oa 16½	30,24.49	20,70.31
			vkfkd I ok, a ¼ nHkZ % fooj . k i =d 4&d , oa 16½	1,32,61.77	95,50.21
__ . k rFkk vfxeka dh ol fy; k ¼ nHkZ % fooj . k i =d 3] 7 , oa 18½	1,62.32	67,65.05	__ . k rFkk vfxe l forfjr ¼ nHkZ % fooj . k i =d 4&d] 7 , oa 18½	31,57.91	1,25,34.61
			सामान्य सेवाएं (संदर्भ : विवरण पत्रक 4-क, 7 एवं 18)	13.45	0.10
			सामाजिक सेवाएं (संदर्भ : विवरण पत्रक 4-क, 7 एवं 18)	33.56	10.19
			आर्थिक सेवाएं (संदर्भ : विवरण पत्रक 4-क, 7 एवं 18)	31,10.90	1,25,24.32
			अन्य (संदर्भ :विवरण पत्रक 7)	निरंक	निरंक
yk d __ . k i kflr; k ¼ nHkZ % fooj . k i =d 3] 6 , oa 17½	1,99,85.30	1,50,68.71	yk d __ . k dk i qHkkrku ¼ nHkZ % fooj . k i =d 4&d] 6 , oa 17½	48,60.36	49,20.52

<sup>4</sup> वर्ष 2014-15 एवं 2015-16 में "आर्थिक क्षेत्र सेवाएं" के अन्तर्गत वेतन राशि के रूप में क्रमशः ₹ 2,35.44 करोड़ तथा ₹ 2,23.80 करोड़ सम्मिलित है।

<sup>5</sup> वर्ष 2014-15 एवं 2015-16 में सहायता अनुदान की राशि ₹ 3,49.83 करोड़ (₹ 3,00.14 करोड़ सामाजिक क्षेत्र में तथा ₹ 49.69 करोड़ आर्थिक क्षेत्र में) एवं ₹ 3,71.09 करोड़ (₹ 3,08.76 करोड़ सामाजिक क्षेत्र एवं ₹ 62.33 करोड़ आर्थिक क्षेत्र में) सम्मिलित है। पूंजीगत परिव्यय शीर्षों के अन्तर्गत सहायक अनुदान का प्रावधान करने विषयक राज्य शासन को लिखा गया है।

fooj.k i=d l a[; k 2 – जारी

₹ djkm+e

ikflr; k		l forj .k			
	2015&16	2014&15		2015&16	2014&15
<b>vUkkx&amp; C % i wth</b>					
आंतरिक ऋण <sup>6</sup> (बाजार ऋण, रा.अ.ब.नि. इत्यादि) (संदर्भ : विवरण पत्रक 3, 6 एवं 17)	1,86,59.18 <sup>(क)</sup>	1,36,96.48 <sup>(ख)</sup>	आंतरिक ऋण, (बाजार ऋण रा.अ.ब.नि. इत्यादि) (संदर्भ : विवरण पत्रक 4-क, 6 एवं 17)	39,48.42 <sup>(ग)</sup>	40,83.90 <sup>(घ)</sup>
भारत सरकार से ऋण (संदर्भ : विवरण पत्रक 3, 6 एवं 17)	13,26.12	13,72.23	भारत सरकार से ऋण (संदर्भ : विवरण पत्रक 4-क, 6 एवं 17)	9,11.94	8,36.62
अन्तर्राज्यीय परिशोधन	1.93	0.91	अन्तर्राज्यीय परिशोधन	1.94	0.98
			आकस्मिक निधि को अंतरण	निरंक	3,00.00
dy i kflr; k&l e fdr fuf/k ¼ nHkZ % fooj .k i =d 3½	12,56,86.62	11,05,03.18	dy 0; ; &l e fdr fuf/k ¼ nHkZ % fooj .k i =d 4½	12,46,26.38	11,20,06.61
l e fdr fuf/k ea ?kkVk	fujd	15,03.43	l e fdr fuf/k ea vkf/kD;	10,60.24	fujd
<b>Hkx&amp;II vkdfLedrk fuf/k</b>					
vkdfLedrk fuf/k ¼ nHkZ % fooj .k i =d 21½	1.08	3,00.00	vkdfLedrk fuf/k ¼ nHkZ % fooj .k i =d 21½	fujd	1.08
<b>Hkx&amp;III ykd ys[kk<sup>7</sup></b>					
y?kq cpra ¼ nHkZ % fooj .k i =d 21½	34,98.22	31,43.44	y?kq cpra ¼ nHkZ % fooj .k i =d 21½	24,73.70	21,81.13
vkj f{kr , oa l e fdr 'kkYku fuf/k ¼ nHkZ % fooj .k i =d 21½	27,20.33	11,72.26	vkj f{kr , oa l e fdr 'kkYku fuf/k ¼ nHkZ % fooj .k i =d 21½	9,86.05	10,30.67
tek ¼ nHkZ % fooj .k i =d 21½	2,33,20.51	1,61,68.34	tek ¼ nHkZ % fooj .k i =d 21½	2,27,46.51	1,55,56.66
vfxe ¼ nHkZ % fooj .k i =d 21½	28.75	1,80.23	vfxe ¼ nHkZ % fooj .k i =d 21½	28.70	1,73.48

<sup>6</sup> आंतरिक ऋण में राष्ट्रीय अल्प बचत निधि (एन.एस.एस.एफ.) से संबंधित प्राप्तियां (क) ₹ 18,83.72 करोड़ (ख) ₹ 19,13.87 करोड़ और संवितरण (ग) ₹ 9,61.99 करोड़ (घ) ₹ 7,30.10 करोड़ सम्मिलित हैं।

<sup>7</sup> विवरण हेतु कृपया खंड-II का विवरण संख्या-21 देखें।

fooj.k i=d l a[; k 2 – जारी

₹ dj kM+ e½

i kfllr; k;			l forj . k		
	2015&16	2014&15		2015&16	2014&15
vUkkx& c % i wth					
mpar , oa fofo/k ¼l nHkZ % fooj . k i =d 21½	24,03,97.51	17,06,42.92	mpar , oa fofo/k <sup>8</sup> ¼l nHkZ % fooj . k i =d 21½	24,36,28.40	17,10,77.63
i s'k . k ¼l nHkZ % fooj . k i =d 21½	1,58,67.66	1,35,31.91	i s'k . k ¼l nHkZ % fooj . k i =d 21½	1,62,20.77	1,35,88.93
; ksx&yksd ysqkk i kfllr; k; ¼l nHkZ % fooj . k i =d 21½	28,58,32.98	20,48,39.10	; ksx&yksd ysqkk l forj . k ¼l nHkZ % fooj . k i =d 21½	28,60,84.13	20,36,08.50
yksd ysqkk eã ?kkVk	2,51.15	fujad	yksd ysqkk eã vkf/kD;	fujad	12,30.60
i kj fHkd jksdM+ 'ks'k	1,99.32	1,73.22	vfie jksdM+ 'ks'k	10,09.49	1,99.32
jksdM+ 'ks'k eã of)	8,10.17	26.10	jksdM+ 'ks'k eã deh	fujad	fujad

fooj.k i=d l a[; k 2 – जारी  
fooj.k i=d l a[; k 2 dk vuuyXud  
jkcdM+ 'ks'kka vkj jkcdM+ 'ks'kka dk fuos k

₹ djkdM+ e\$

I jdkj dh I Ei w kZ jkcdM+ fLFkfr	31 ekpZ 2016 dks	31 ekpZ 2015 dks
d& I kekl; jkcdM+ 'ks'k &		
(i) खजानों में रोकड़	निरंक	निरंक
(ii) रिजर्व बैंक में जमा <sup>(क)</sup>	ed[; 'kh"z 8999	10,09.49 <sup>(ख)(ग)</sup>
(iii) अन्य बैंकों में जमा	निरंक	निरंक
(iv) स्थानीय प्रेषण	निरंक	निरंक
; ksx	10,09.49	1,99.32
(v) रोकड़ शेष में किया गया निवेश	ed[; 'kh"z 8673	94,85.24
; ksx & d & I kekl; jkcdM+ 'ks'k	1,04,94.73	47,91.31
[k& vU; jkcdM+ 'ks'k vkj fuos k &		
(vi) विभागीय रोकड़ शेष	0.94	7.02
(vii) स्थाई अग्रिम	0.84	0.84
(viii) चिह्नित निधियों से निवेश	4,02.21	4,03.47
; ksx & [k & vU; jkcdM+ 'ks'k vkj fuos k	4,03.99	4,11.33
; ksx & d \$ [k	<b>1,08,98.72</b>	<b>54,01.96</b>

0; k[; kRed fVli .kh

- (क) jkcdM+ rFkk jkcdM+ I erV; % रोकड़ तथा रोकड़ समतुल्य के अन्तर्गत खजानों में रोकड़ तथा भारतीय रिजर्व बैंक तथा अन्य बैंकों में जमा तथा मार्गस्थ प्रेषण, जैसा कि ऊपर वर्णन किया गया है, सम्मिलित है। भारतीय रिजर्व बैंक में जमा शीर्ष के अन्तर्गत शेष, वर्ष के अंत में समेकित निधि, आकस्मिकता निधि तथा लोक लेखा के संयुक्त शेष को दर्शाते हैं। रोकड़ की समग्र स्थिति पर पहुंचने के लिये खजानों, विभागों में रोकड़ शेष तथा रोकड़ शेष/आरक्षित निधियों इत्यादि से निवेश को "रिजर्व बैंक में जमा" के शेषों में जोड़ा जाता है।

(क) 15 अप्रैल, 2016 तक भारतीय रिजर्व बैंक को सूचित वित्तीय वर्ष 2015-16 से संबंधित "रिजर्व बैंक में जमा" शीर्ष के अंतर्गत शेष अंतर-सरकार मौद्रिक व्यवस्थापन को लेखे में शामिल करने के उपरांत है।

(ख) दिनांक 31.10.2000 को भारतीय रिजर्व बैंक तथा महालेखाकार की पुस्तकों में ₹ 0.27 करोड़ के अंतर को अनंतिम रूप से आवंटित मध्यप्रदेश (₹ 0.05 करोड़) तथा छत्तीसगढ़ (₹ 0.22 करोड़) को भारतीय रिजर्व बैंक द्वारा उत्तरवर्ती मध्यप्रदेश एवं छत्तीसगढ़ के मध्य जनसंख्या अनुपात (485.7 : 176.2) में परिशोधित किया जाना है।

(ग) "भारतीय रिजर्व बैंक में जमा" के अंतर्गत लेखाओं में दर्शित ₹ 10,09.49 करोड़ (नामे) और भारतीय रिजर्व बैंक द्वारा सूचित ₹ 5,66.36 करोड़ (जमा) के मध्य आंकड़ों में मार्च, 2016 के लेखे बंद होने पर ₹ 4,43.13 करोड़ (नामे) का अंतर था। रिजर्व बैंक में जमा में अन्तर एजेन्सी बैंक द्वारा भारतीय रिजर्व बैंक तथा कोषालय अधिकारी को लेन-देनों को, लेखों में, गलत प्रतिवेदित करने के कारण है।

## fooj.k i=d l a; k 2 & जारी

### fooj.k i=d l a; k 2 dk vuqyXud & जारी

- (ख) nfud jkdM+ 'k'k % रिजर्व बैंक के साथ किए गए अनुबंध के अनुसार राज्य सरकार को बैंक में ₹ 1.96 करोड़ न्यूनतम शेष रखना होता है। यदि यह शेष राशि अनुबंध के अनुसार निश्चित न्यूनतम शेष राशि से किसी भी दिन कम होती है, उस कमी की पूर्ति समय-समय पर साधारण एवं विशेष अर्थोपाय अग्रिम, अधिविकर्षण लेकर की जाती है।

दैनिक रोकड़ शेष<sup>(क)</sup> बनाये रखने हेतु अर्थोपाय अग्रिम/अधिविकर्षण को मंजूर करने के प्रयोजन से भारतीय रिजर्व बैंक उस दिन के लिये प्रतिवेदित लेन-देन (भारतीय रिजर्व बैंक काउण्टर पर, अंतर सरकार लेन-देन तथा खजाना लेन-देन एजेंसी बैंक द्वारा प्रतिवेदित) के साथ 14 दिवसीय कोषालय देयकों की धारिता का मूल्यांकन करता है। 14 दिवसीय कोषालय देयक की परिपक्वता पर यदि कोई हो, जो रोकड़ शेष प्राप्त होता है, उसे जोड़ा जाता है तथा आधिक्य शेष यदि कोई हो, न्यूनतम रोकड़ शेष को बनाये रखने के पश्चात उसे खजाना बिलों में पुनर्निवेशित किया जाता है। यदि निकाला गया निवल रोकड़ शेष न्यूनतम रोकड़ शेष से कम होता है या जमा अवशेष में आता है और यदि उस दिन कोई भी 14 दिवसीय कोषालय देयक परिपक्व नहीं हो रहा है, भारतीय रिजर्व बैंक 14 दिवसीय कोषालय देयक की धारिता की कटौती करता है और कमी को पूरा कर दिया जाता है। यदि उस दिन 14 दिवसीय खजाना देयक की धारिता नहीं है, राज्य सरकार अर्थोपाय अग्रिम/विशेष अर्थोपाय अग्रिम/अधिविकर्ष के लिये आवेदन करती है।

वर्ष 2015-16 के दौरान अर्थोपाय एवं अग्रिम पर ब्याज की प्रभावी दरें निम्नानुसार थीं :-

vuqdt	ukedj.k	nj
1.	अर्थोपाय अग्रिम (साधारण)	
	(क) 90 दिन तक	रेपो दर
	(ख) 90 दिन से अधिक	रेपो दर + 1
2.	अर्थोपाय अग्रिम (विशेष)	रेपो दर - 1
3.	कमी	रेपो दर
4.	अधिविकर्षण	
	(क) अर्थोपाय अग्रिम (साधारण) के 100 प्रतिशत तक	रेपो दर + 2
	(ख) अर्थोपाय अग्रिम (साधारण) के 100 प्रतिशत से अधिक	रेपो दर

वर्ष 2015-16 के दौरान रेपोरेट 7.50 से 6.50 प्रतिशत तक परिवर्तनशील रही।

राज्य सरकार, भारतीय रिजर्व बैंक के साथ 2015-16 के दौरान न्यूनतम शेष राशि को बनाये रखने में कहां तक समर्थ थी, यह नीचे दर्शाया गया है :-

(i)	दिनों की संख्या, जब न्यूनतम शेष बिना अग्रिम लिए बनाये रखा गया	365
(ii)	दिनों की संख्या, जब न्यूनतम शेष साधारण अर्थोपाय अग्रिम लेकर बनाए रखा गया	निरंक
(iii)	दिनों की संख्या, जब न्यूनतम शेष विशेष अर्थोपाय अग्रिम लेकर बनाए रखा गया	निरंक
(iv)	दिनों की संख्या, जब उपरोक्त अग्रिमों का उपयोग करने पर न्यूनतम शेष में कमी थी, किन्तु कोई अधिविकर्षण नहीं लिया गया	निरंक
(v)	दिनों की संख्या जब अधिविकर्षण लिया गया	निरंक

(क) उपरोक्त नकदी शेष (भारतीय रिजर्व बैंक में जमा) वर्ष के 31 मार्च की स्थिति में संवरित नकदी शेष है परन्तु 15 अप्रैल को निकाला गया है तथा 31 मार्च का साधारण दैनिक शेष नहीं है।

fooj.k i=d l a; k 2 & समाप्त

fooj.k i=d l a; k 2 dk vuyXud & समाप्त

भारतीय रिजर्व बैंक से प्राप्त किए गए अर्थोपाय अग्रिमों तथा उन पर भुगतान किए गए ब्याज के संबंध में लेन-देनों का विस्तृत लेखा नीचे दिया गया है :-

₹ djkM+e

fooj.k	1 vi f; 2015 dks 'k'k	2015&16 ds nkj ku i klr dh xbl jkf' k	2015&16 ds nkj ku pdkbz xbl jkf' k	31 epl 2016 dks 'k'k	2015&16 ds nkj ku Hkxrku fd; k x; k C; kt
साधारण अर्थोपाय अग्रिम	निरंक	निरंक	निरंक	निरंक	निरंक
विशेष अर्थोपाय अग्रिम	निरंक	निरंक	निरंक	निरंक	निरंक
अधिविकर्षण	निरंक	निरंक	निरंक	निरंक	निरंक
; ksx	निरंक	निरंक	निरंक	निरंक	निरंक

31 मार्च 2016 को सामान्य रोकड़ शेष से किए गए निवेशों के ब्यौरे निम्न हैं :-

₹ djkM+e

ifrHkr dk idkj		jkf' k
(1)	भारत सरकार के खजाना बिल	94,85.03
(2)	भारत सरकार की प्रतिभूतियाँ	0.21
	; ksx	<b>94,85.24</b>

वर्ष के दौरान उपरोक्त निवेशों पर ₹ 2,50.71 करोड़ (अल्प अवधि की प्रतिभूतियों पर ₹ 2,50.69 करोड़ एवं दीर्घ अवधि की प्रतिभूतियों पर ₹ 0.02 करोड़) का ब्याज प्राप्त हुआ। जबकि 2014-15 के दौरान ₹ 1,49.91 करोड़ (अल्प अवधि की प्रतिभूतियों पर ₹ 1,49.89 करोड़ एवं दीर्घ अवधि की प्रतिभूतियों पर ₹ 0.02 करोड़) था।

Vhi % सांविधिक निगमों, सरकारी कम्पनियों, अन्य संयुक्त पूंजी कम्पनियों, सहकारी बैंकों और समितियों के अंशों में किए गए निवेशों के ब्यौरे विवरण संख्या-8 एवं 19 में दिए गए हैं। उद्दिष्ट रक्षित निधियों से निवेशित राशियाँ विवरण संख्या-22 में दर्शाई गई हैं।

## 3 % i kflr; k dk fooj.k i =d ¼ efd r fuf/k½

₹ djkm+e½

	fooj.k	okLrfod	
		2015&16	2014&15
I-	dj , oa dj rj jktLo		
d	dj jktLo		
d-1	Lo; a dk dj jktLo	<b>4,02,13.66</b>	<b>3,65,67.12</b>
	भू-राजस्व	2,76.86	2,43.10
	स्टाम्प तथा पंजीकरण शुल्क	38,67.69	38,92.77
	राज्य उत्पाद शुल्क	79,22.84	66,95.54
	बिक्री, व्यापार आदि पर कर	1,98,06.15	1,81,35.96
	माल तथा यात्रीकर	30,84.76	26,86.39
	वाहन कर	19,33.57	18,23.84
	अन्य	33,21.79	30,89.52
d-2	l ½k djka , oa 'k½d ds 'k½ vkxe dk Hkx	<b>3,83,97.84</b>	<b>2,41,06.99</b>
	निगम कर	1,20,78.37	84,18.33
	निगम कर से भिन्न आय पर कर	84,00.13	60,11.49
	आय एवं व्यय पर अन्य कर	0.24	0.20
	धन कर	2.74	22.73
	सीमा शुल्क	61,33.72	38,98.81
	संघ उत्पाद शुल्क	51,00.26	22,01.53
	सेवा कर	66,55.84	35,53.91
	वस्तुओं तथा सेवाओं पर अन्य कर तथा शुल्क	26.54	(-) 0.01 <sup>(क)</sup>
	; kx & d	<b>7,86,11.50</b>	<b>6,06,74.11</b>
[k	dj rj jktLo		
	शिक्षा, खेलकूद, कला तथा संस्कृति	12,92.41	32,76.10
	अलौह खनन तथा धातुकर्म उद्योग	30,59.64	28,13.66
	वानिकी तथा वन्य प्राणी	10,01.71	9,68.77
	लघु सिंचाई	3,26.74	2,99.77
	ब्याज प्राप्तियाँ	4,29.47	12,60.65
	विविध सामान्य सेवाएं	8,71.21	2,22.37
	अन्य प्रशासनिक सेवाएं	1,47.01	1,40.21
	चिकित्सा तथा लोक स्वास्थ्य	1,21.04	1,20.16
	अन्य सामाजिक सेवाएं	1,05.90	1,02.75
	शहरी विकास	28.03	1,00.62

(क) ऋणात्मक लेन-देन, आर्थिक मामलों के विभाग वित्त मंत्रालय, नई दिल्ली, द्वारा वसूली किये जाने के कारण है।

fooj.k i=d l a[; k 3 – जारी

₹ djkM+e#

	fooj.k	okLrfod	
		2015&16	2014&15
I-	dj , oa djrj jktLo & समाप्त		
[k	djrj jktLo & समाप्त		
	मध्यम सिंचाई	97.04	93.73
	पुलिस	1,11.50	93.50
	लाभांश तथा लाभ	1,29.64	80.35
	सामाजिक सुरक्षा तथा कल्याण	56.55	51.92
	लोक निर्माण कार्य	65.71	50.82
	मुख्य सिंचाई	59.11	43.82
	बिजली	1,90.09	3,81.23
	फसल कृषि-कर्म	57.20	38.06
	अन्य ग्रामीण विकास कार्यक्रम	68.63	36.45
	पेंशन तथा अन्य सेवा निवृत्ति लाभों के संबंध में अंशदान तथा वसूली	42.51	36.21
	लेखन सामग्री तथा मुद्रण	20.95	25.24
	लोक सेवा आयोग	16.15	22.21
	आवास	26.92	20.35
	अन्य सामान्य आर्थिक सेवाएं	23.51	19.97
	श्रम तथा रोजगार	19.40	17.13
	सहकारिता	10.75	16.58
	उद्योग	11.93	15.42
	जलपूर्ति तथा सफाई	1,33.52	6.72
	मछली पालन	7.20	3.97
	जेल	3.28	3.87
	पशुपालन	2.94	3.43
	ग्राम तथा लघु उद्योग	2.15	3.04
	अन्य कृषि कार्यक्रम	2.72	2.84
	सड़क तथा सेतु	5.08	2.62
	पर्यटन	20.64	0.25
	खाद्य, भंडारण तथा भाण्डागार	0.07	0.20
	परिवार कल्याण	0.13	0.11
	सूचना तथा प्रचार	0.20	0.09
	अन्य उद्योग	0.01	0.04
	डेरी विकास	0.09	निरंक
	पेट्रोलियम	0.01	निरंक
	; kx & [k	<b>85,68.79</b>	<b>1,03,75.23</b>



fooj.k i=d l a[; k 3 –जारी

₹ djkm+esh

	fooj.k	okLrfod	
		2015&16	2014&15
<b>II</b>	hkkjr l jdkj l s l gk; rk vuqku , oa vdknku		
x	dlnh; l jdkj l s l gk; rk vuqku		
	; kstuđkj vuqku	<b>39,90.10</b>	<b>44,25.31</b>
	संविधान के अनुच्छेद 275(1) के परन्तुक के अंतर्गत अनुदान	22,08.80	20,78.74
	राज्य आपदा मोचन निधि के लिए अंशदान हेतु अनुदान	6,57.75	3,63.04
	राष्ट्रीय आपदा मोचन निधि से अनुदान	10,11.99	83.13
	अन्य अनुदान	1,11.56	19,00.40
	jKT; @l žk {ks= dh ; kstukxr ; kstukvka ds fy; s vuqku	<b>1,33,70.61</b>	<b>90,10.60</b>
	एक मुश्त (ब्लॉक) अनुदान (जिसमें से ई ए पी)	8,50.41	23,64.90
	संविधान के अनुच्छेद 275(1) के परन्तुक के अंतर्गत अनुदान	1,48.45	1,72.92
	प्राकृतिक आपदा के कारण राहत के लिए अग्रिम आयोजना सहायता के रूप में अनुदान	निरंक	निरंक
	अन्य अनुदान	1,23,71.75	64,72.78
	dlnh; ; kstukxr ; kstukvka ds fy; s vuqku	<b>3,59.00</b>	<b>12,62.92</b>
	dlnz }kjk i ofr; ; kstukxr ; kstukvka ds fy; s vuqku	<b>6,10.60</b>	<b>28,92.61</b>
	; ks & x	<b>1,83,30.31</b>	<b>1,75,91.44</b>
	; ks & jktLo ikflr; k; %d \$ [k \$ x½	<b>10,55,10.60</b>	<b>8,86,40.78</b>

fooj.k i =d l ; k 3 – समाप्त

₹ djkm+ e

	fooj.k	okLrfod	
		2015&16	2014&15
III	i wth] ykd __.k rFkk vU; i kflr; k;		
?k	fofo/k i wthxr i kflr; k;		
	विनिवेश आगम	20.87	22.22
	अन्य	5.60	5.51
	; ksx & ?k	<b>26.47</b>	<b>27.73</b>
3	ykd __.k i kflr; k;		
	आंतरिक ऋण	<b>1,86,59.18</b>	<b>1,36,96.48</b>
	बाजार ऋण	1,47,00.00	1,03,00.00
	वित्तीय संस्थाओं से ऋण	20,75.46	14,82.61
	केन्द्रीय सरकार की राष्ट्रीय अल्प बचत निधि को जारी विशेष प्रतिभूतियाँ	18,83.72	19,13.87
	अन्य ऋण	निरंक	निरंक
	केन्द्र सरकार से ऋण और अग्रिम	<b>13,26.12</b>	<b>13,72.23</b>
	योजनेतर ऋण	निरंक	निरंक
	राज्य योजनागत योजनाओं के लिये ऋण	13,26.12	13,72.23
	; ksx & 3	<b>1,99,85.30</b>	<b>1,50,68.71</b>
p	jkT; l jdkj }kjk fn; sx, __.k vkj vfxe %ol fy; k <sup>(क)</sup>	<b>1,62.32</b>	<b>67,65.05</b>
N	vUrj kT; h; i fj' kks/ku	<b>1.93</b>	<b>0.91</b>
	; ksx&l efdr fuf/k ds vrxr dy i kflr; k; %d\$ [k\$ x\$ ?k\$ 3 \$p\$ N½	<b>12,56,86.62</b>	<b>11,05,03.18</b>

(क) विस्तृत विवरण, खण्ड-I में विवरण संख्या-7 एवं खण्ड-II में विवरण संख्या 18 में दिये गए हैं।

4 % 0; ; dk foof.k i =d ¼ efd r fuf/k½

d- dk; l vk/kkfjr 0; ; %&

₹ d j k M + e ½

	foof.k	jktLo	i w thx r	__ .k , oa vfxe	; kx
d	l kekl; l ok, a				
d-1	j k T; ds v x	<b>9,16.99</b>	--	--	<b>9,16.99</b>
	संसद/राज्य/संघ राज्य क्षेत्र विधान मण्डल	64.94	--	--	64.94
	राष्ट्रपति, उप राष्ट्रपति/राज्यपाल, संघ राज्य क्षेत्रों के प्रशासक	7.40	--	--	7.40
	मंत्रिपरिषद	89.90	--	--	89.90
	न्याय प्रशासन	6,16.84	--	--	6,16.84
	निर्वाचन	1,37.91	--	--	1,37.91
d-2	j k t d k s k h; l ok, a	<b>1,09,69.97</b>	--	--	<b>1,09,69.97</b>
	आय तथा व्यय पर करों का संग्रहण	0.09	--	--	0.09
	भू-राजस्व	4,81.59	--	--	4,81.59
	स्टाम्प तथा पंजीकरण	1,19.89	--	--	1,19.89
	राज्य उत्पाद शुल्क	15,54.53	--	--	15,54.53
	बिक्री, व्यापार आदि पर कर	1,44.28	--	--	1,44.28
	वाहन कर	65.09	--	--	65.09
	वस्तुओं तथा सेवाओं पर अन्य कर तथा शुल्क	5,11.67	--	--	5,11.67
	अन्य राजकोषीय सेवाएं	1.95	--	--	1.95
	ब्याज अदायगियाँ	80,90.88	--	--	80,90.88
d-3	i z k k l f u d l ok, a	<b>59,78.16</b>	<b>5,49.21</b>	--	<b>65,27.37</b>
	लोक सेवा आयोग	35.75	--	--	35.75
	सचिवालय-सामान्य सेवाएं	1,58.57	--	--	1,58.57
	जिला प्रशासन	5,18.40	--	--	5,18.40
	खजाना तथा लेखा प्रशासन	1,03.47	--	--	1,03.47
	पुलिस	41,53.28	1,89.72	--	43,43.00
	जेल	2,58.39	--	--	2,58.39
	लेखन सामग्री तथा मुद्रण	35.74	1.51	--	37.25
	लोक निर्माण-कार्य	3,99.08	3,34.12	--	7,33.20
	अन्य प्रशासनिक सेवाएं	315.48	23.86	--	3,39.34
d-4	i s k u r f k k f o f o / k l kekl; l ok, a	<b>78,35.14</b>	--	<b>13.45</b>	<b>78,48.59</b>
	पेंशन तथा अन्य सेवानिवृत्ति हितलाभ	78,18.69	--	--	78,18.69
	विविध सामान्य सेवाएं	16.45	--	13.45	29.90
	; k x & d & l kekl; l ok, a	<b>2,57,00.26</b>	<b>5,49.21</b>	<b>13.45</b>	<b>2,62,62.92</b>

fooj.k i=d l a; k 4 – जारी

d- dk; l vk/kkfjr 0; ; & जारी

₹ djkm+e

	fooj.k	jktLo	iwthxr	— .k , Oa vfxe	; ksx
[k	I kekftd l ok, a				
[k-1	f'k{kk} [ksydin] dyk rFkk l dfr <sup>kd/2</sup>	<b>1,70,54.74</b>	<b>7,58.32</b>	<b>24.80</b>	<b>1,78,37.86</b>
	सामान्य शिक्षा	1,65,12.68	7,58.32	24.80	1,72,95.80
	तकनीकी शिक्षा	2,62.03	--	--	2,62.03
	खेलकूद तथा युवा सेवाएं	1,46.19	--	--	1,46.19
	कला एवं संस्कृति	1,33.84	--	--	1,33.84
[k-2	LokLF; rFkk ifjokj dY; k.k	<b>52,28.02</b>	<b>2,26.06</b>	--	<b>54,54.08</b>
	चिकित्सा तथा लोक स्वास्थ्य	48,47.17	2,26.06	--	50,73.23
	परिवार कल्याण	3,80.85	--	--	3,80.85
[k-3	tyiifr] l Okb] vkokl rFkk 'kgjh fodkl	<b>62,73.97</b>	<b>15,27.41</b>	--	<b>78,01.38</b>
	जलपूर्ति तथा सफाई	14,05.09	9,15.29	--	23,20.38
	आवास	11,86.08	97.82	--	12,83.90
	शहरी विकास	36,82.80	5,14.30	--	41,97.10
[k-4	l puk rFkk id kj .k	<b>1,87.30</b>	--	--	<b>1,87.30</b>
	सूचना तथा प्रचार	1,87.30	--	--	1,87.30
[k-5	vud fpr tkfr; kd] vud fpr tutkfr; ka rFkk vU; fi NM; oxka dk dY; k.k	<b>29,68.06</b>	<b>4,09.21</b>	<b>8.76</b>	<b>33,86.03</b>
	अनुसूचित जातियों, अनुसूचित जनजातियों तथा अन्य पिछड़े वर्गों का कल्याण	29,68.06	4,09.21	8.76	33,86.03
[k-6	Jfed rFkk Je dY; k.k	<b>2,79.52</b>	--	--	<b>2,79.52</b>
	श्रम तथा रोजगार	2,79.52	--	--	2,79.52
[k-7	l ekt dY; k.k rFkk ik'k.k	<b>1,05,20.18</b>	<b>57.81</b>	--	<b>1,05,77.99</b>
	सामाजिक सुरक्षा तथा कल्याण	40,94.89	57.81	--	41,52.70
	पोषण	13,19.14	--	--	13,19.14
	प्राकृतिक विपत्ति के कारण राहत	51,06.15	--	--	51,06.15
[k-8	vU;	<b>1,39.14</b>	<b>45.68</b>	--	<b>1,84.82</b>
	अन्य सामाजिक सेवाएं	1,13.53	45.68	--	1,59.21
	सचिवालय – सामाजिक सेवाएं	25.61	--	--	25.61
	; ksx& [k&l kekftd l ok, a	<b>4,26,50.93</b>	<b>30,24.49</b>	<b>33.56</b>	<b>4,57,08.98</b>

(क) पूंजीगत लेखा तथा ऋण और अग्रिम के अंतर्गत शिक्षा, खेलकूद, कला तथा संस्कृति नामक एकल मुख्य शीर्ष है।

fooj.k i=d l a[; k 4 -जारी

d- dk; l vk/kkfjr 0; ; & जारी

₹ djkm+e

	fooj.k	jktLo	iwthxr	_.k , oa vfxe	; kx
x	vkfFkd l ok, a				
x-1	df'k rFkk l Ec) dk; dyki	<b>74,76.06</b>	<b>1,17.20</b>	<b>2,56.70</b>	<b>78,49.96</b>
	फसल कृषि-कर्म	22,41.82	13.22	--	22,55.04
	मृदा तथा जल संरक्षण	57.51	--	--	57.51
	पशुपालन	6,70.99	34.67	--	7,05.66
	मछली पालन	61.43	0.07	--	61.50
	वानिकी तथा वन्य प्राणी	20,04.21	46.26	--	20,50.47
	खाद्य, भंडारण तथा भाण्डागार	12,79.35	--	23.57	13,02.92
	कृषि अनुसंधान तथा शिक्षा	1,64.20	--	--	1,64.20
	सहकारिता	9,96.55	22.98	2,33.13	12,52.66
x-2	xkeh.k fodkl	<b>61,07.82</b>	<b>24,18.78</b>	--	<b>85,26.60</b>
	ग्रामीण विकास के लिये विशेष कार्यक्रम	4,91.11	--	--	4,91.11
	ग्रामीण रोजगार	21,68.77	--	--	21,68.77
	अन्य ग्राम विकास कार्यक्रम	34,47.94	24,18.78	--	58,66.72
x-3	fl pkbz rFkk ck<+fu; a.k	<b>6,30.45</b>	<b>63,72.71</b>	--	<b>70,03.16</b>
	बृहद् सिंचाई	1,14.51	45,82.27	--	46,96.78
	मध्यम सिंचाई	3,78.68	7,20.22	--	10,98.90
	लघु सिंचाई	1,31.88	9,23.69	--	10,55.57
	कमान क्षेत्र विकास	5.38	1,40.29	--	1,45.67
	बाढ़ नियंत्रण तथा जल निकासी	--	6.24	--	6.24
x-4	Åtkl	<b>72,18.84</b>	<b>5,49.69</b>	<b>25,95.20</b>	<b>1,03,63.73</b>
	विद्युत	72,15.91	5,49.49	25,95.20	1,03,60.60
	अपारंपरिक ऊर्जा स्रोत	2.93	0.20	--	3.13
x-5	m   kx rFkk [kfut	<b>24,77.30</b>	<b>2,47.69</b>	<b>2,59.00</b>	<b>29,83.99</b>
	ग्राम तथा लघु उद्योग	2,73.88	2,07.87	24.00	5,05.75
	उद्योग	12,08.79	20.00	--	12,28.79
	अलौह खनन तथा धातुकर्म उद्योग	9,94.63	0.98	--	9,95.61
	अन्य उद्योग	--	13.84	--	13.84
	उद्योग तथा खनिजों पर अन्य परिव्यय	--	5.00	--	5.00
	पेट्रो केमिकल उद्योग	--	--	2,35.00	2,35.00
x-6	i fjogu	<b>12,09.49</b>	<b>33,77.04</b>	--	<b>45,86.53</b>
	नागर विमानन	0.08	13.67	--	13.75
	सड़क तथा सेतु	12,09.41	33,63.37	--	45,72.78

fooj.k i=d l [ ; k 4 –जारी

d- dk; l vk/kkfjr 0; ; & समाप्त

₹ djkm+e

	fooj.k	jktLo	i wthxr	_.k , oa vfxe	; ksx
x-7	foKku] i k\$  kfxdh rFkk i ; kbj .k	<b>2,10.50</b>	<b>1.30</b>	--	<b>2,11.80</b>
	अन्य वैज्ञानिक अनुसंधान	2,10.50	1.30	--	2,11.80
x-8	I kekl; vkfFkd I ok, a	<b>1,98.06</b>	<b>1,77.36</b>	--	<b>3,75.42</b>
	सचिवालय – आर्थिक सेवाएं	25.76	--	--	25.76
	पर्यटन	92.02	1,77.36	--	2,69.38
	जनगणना, सर्वेक्षण तथा सांख्यिकी	61.94	--	--	61.94
	अन्य सामान्य आर्थिक सेवाएं	18.34	--	--	18.34
	; ksx & x & vkfFkd I ok, a	<b>2,55,28.52</b>	<b>1,32,61.77</b>	<b>31,10.90</b>	<b>4,19,01.19</b>
?k	I gk; rk vupku rFkk valknku				
	स्थानीय निकायों तथा पंचायती राज संस्थाओं को क्षतिपूर्ति तथा समनुदेशन	58,90.99	--	--	58,90.99
	; ksx&?k&l gk; rk vupku rFkk valknku	<b>58,90.99</b>	--	--	<b>58,90.99</b>
3	ykd .k				
	राज्य सरकार का आंतरिक ऋण	--	--	39,48.42	39,48.42
	केन्द्र सरकार से ऋण और अग्रिम	--	--	9,11.94	9,11.94
	; ksx&3& ykd .k	--	--	<b>48,60.36</b>	<b>48,60.36</b>
p	dtl rFkk m/kkj				
	सरकारी कर्मचारियों को ऋण आदि	--	--	--	--
	; ksx&p&dtl rFkk m/kkj	--	--	--	--
	; ksx&_.k] I gk; rk vupku rFkk valknku	<b>58,90.99</b>	--	<b>48,60.36</b>	<b>1,07,51.35</b>
N	vUrkZ; h; i fj' kksku				
		--	--	<b>1.94</b>	<b>1.94</b>
t	vkdfLedrk fuf/k dks fofu; ksx				
	; ksx & l efd r fuf/k ds vxZr 0; ;	<b>9,97,70.70</b>	<b>1,68,35.47</b>	<b>80,20.21</b>	<b>12,46,26.38</b>

fooj.k i=d l d; k 4 -जारी

[k % i dfr vu d kj 0; ;

₹ d j k M + e h

mn n s ; ' k h " k z	0; ; dk m l s ;	2015-16			2014-15		
		j k t L o	i w t h x r	; k x	j k t L o	i w t h x r	; k x
11	वेतन	1,91,66.43	2,23.80	1,93,90.23	1,84,89.66	2,35.43	1,87,25.09
12	मजदूरी	10,88.49	75.11	11,63.60	12,00.84	70.89	12,71.73
13	पेशन तथा पेंशन योग्य हितलाभ	75,73.39	निरंक	75,73.39	66,26.44	निरंक	66,26.44
14	पुरस्कार, पारितोषिक, सम्मान	7.31	निरंक	7.31	16.21	निरंक	16.21
15	सामाजिक सुरक्षा पेंशन	3,40.83	निरंक	3,40.83	1,89.15	निरंक	1,89.15
16	वेतन, भत्ते - अखिल भारतीय सेवाएं	96.32	1.20	97.52	87.24	1.43	88.67
17	मंत्रियों के वेतन एवं भत्ते	23.57	निरंक	23.57	निरंक	निरंक	निरंक
18	राज्यपाल, उच्च न्यायालय, न्यायालय, लोकायुक्त, अभि-करण, राज्य चुनाव एवं सूचना आयोग के वेतन एवं भत्ते	1,66.26	निरंक	1,66.26	1,56.24	निरंक	1,56.24
19	कार्यभारित / आकस्मिक कर्मचारियों का वेतन	9,59.78	65.98	10,25.76	9,26.51	68.21	9,94.72
21	यात्रा भत्ता	1,49.89	3.38	1,53.27	1,85.89	3.67	1,89.56
22	कार्यालय व्यय	7,23.03	4.05	7,27.08	7,60.17	4.47	7,64.64
23	वाहनों का क्रय	36.94	निरंक	36.94	26.26	निरंक	26.26
24	परीक्षा तथा प्रशिक्षण	1,38.32	2.98	1,41.30	1,46.09	6.36	1,52.45
26	परिसंवाद, कार्यशाला एवं सम्मेलन	10.60	0.02	10.62	निरंक	निरंक	निरंक
31	पेशेवर सेवाओं के लिये भुगतान	13,44.26	8.91	13,53.17	11,85.07	7.72	11,92.79
32	लघु निर्माण कार्य	2,24.70	9,25.09	11,49.79	1,66.26	8,40.64	10,06.90
33	अनुरक्षण	16,31.71 <sup>(क)</sup>	43.22	16,74.93	13,98.79 <sup>(क)</sup>	8.04	14,06.83
34	सामग्री एवं आपूर्ति	37,89.22	32.69	38,21.91	30,58.44	38.84	30,97.28
35	विज्ञापन तथा प्रचार	1,64.59	निरंक	1,64.59	1,49.77	निरंक	1,49.77
37	मेला, उत्सव एवं प्रदर्शनी	15.59	निरंक	15.59	निरंक	निरंक	निरंक
41	शिष्यवृत्ति एवं छात्रवृत्ति	18,72.63	0.02	18,72.65	13,12.05	निरंक	13,12.05

(क) यह परिशिष्ट-X "राज्य के अनुरक्षण व्यय का विवरण पत्रक" के नीचे दर्शाए गए राजस्व अनुभाग के योग से नहीं मिलते हैं क्योंकि परिशिष्ट-X में केवल निर्माण विभाग से संबंधित मुख्यशीर्षों के आंकड़े लिये गये हैं।

fooj.k i =d l d ; k 4 – समाप्त

[k % i dfr vud kj 0 ; ; & समाप्त

₹ d j k M + e b

mnns ; 'kh"z	0 ; ; dk mls ;	2015-16			2014-15		
		jktLo	i wthxr	; kx	jktLo	i wthxr	; kx
42	सहायक अनुदान	3,63,36.60 <sup>(ख)</sup> (ग)	3,71.09	3,67,07.69	2,71,11.28 <sup>(ख)</sup> (ग)	3,49.83	2,74,61.11
43	अंशदान	2,88.69	1,28.30	4,16.99	2,52.60	25.48	2,78.08
44	राजसहायता	1,17,24.70	निरंक	1,17,24.70	99,53.77	निरंक	99,53.77
45	पूँजीगत परिसम्पत्तियों के निर्माण के लिये सहायक अनुदान	8,96.73	41.23	9,37.96	5,71.95	60.16	6,32.11
51	अन्य प्रभार	6,00.58	2,79.66	8,80.24	5,47.88	2,64.02	8,11.90
52	ब्याज/लाभांश का भुगतान	81,40.34	निरंक	81,40.34	71,18.53	निरंक	71,18.53
54	क्षतिपूर्ति	2,03.93	निरंक	2,03.93	2,06.94	निरंक	2,06.94
55	उचंत	4.16	0.02	4.18	3.05	0.27	3.32
56	गुप्तचर सेवा व्यय	7.74	निरंक	7.74	5.16	निरंक	5.16
58	कर तथा स्वत्व शुल्क का भुगतान	71.40	निरंक	71.40	78.29	निरंक	78.29
59	मुद्रांक पत्रों के मुद्रण पर व्यय	28.38	निरंक	28.38	18.04	निरंक	18.04
61	सर्वेक्षण, जाँच तथा डिजाइन करना एवं विस्तृत परियोजना प्रतिवेदन तैयार करना	0.75	18.97	19.72	0.30	47.00	47.30
62	भूमि तथा भवन का क्रय	11.26	2,27.21	2,38.47	20.30	90.12	1,10.42
63	मशीनरी	3,29.28	22.13	3,51.41	2,91.12	30.13	3,21.25
64	बृहद् निर्माण कार्य	2.41	1,32,10.54	1,32,12.95	3.23	84,14.48	84,17.71
65	निवेश	निरंक	6,72.93	6,72.93	निरंक	9,06.74	9,06.74
68	वार्षिक वृत्ति (एन्यूटी)	निरंक	5,85.86	5,85.86	निरंक	4,00.43	4,00.43
73	अंतर लेखा अंतरण	26,70.20	निरंक	26,70.20	10,98.97	निरंक	10,98.97
74	वसूलियाँ	(-) 10,78.59	(-) 1,09.29	(-) 11,87.88	(-) 10,40.14	(-) 0.02	(-) 10,40.16
	अन्य	8.28	0.37	8.65	50.47	3.33	53.80
	; kx	<b>9,97,70.70</b>	<b>1,68,35.47</b>	<b>11,66,06.17</b>	<b>8,23,72.82</b>	<b>1,18,77.67</b>	<b>9,42,50.49</b>

(ख) उद्देश्य शीर्ष 42-सहायक अनुदान एवं eq ; 'kh"z 3604&LFkkuh; fudk; ka rFkk ipk; rh jkt l dFkkvka dks {kfrirz rFkk l eupsk का योग शामिल है, परन्तु लघु शीर्ष 191, 192, 193, 196, 197 एवं 198 के अन्तर्गत भुगतान किए गए सहायक अनुदान की राशि शामिल नहीं है।

(ग) उप विस्तृत शीर्ष 45 पूँजीगत परिसम्पत्तियों के सृजन हेतु सहायता अनुदान की राशि शामिल नहीं है।



## 5 &amp; ixkeh iuthxr 0; ; dk fooj.k i=d

ed; 'kh"Kz	fooj.k	2014&15 ds nkj ku 0; ;	2014&15 rd dk ixkeh 0; ;	2015&16 ds nkj ku 0; ;	2015&16 rd dk ixkeh 0; ;	₹ djkm+e% ifr'kr of) %\$%@deh %&%
d	I kekl; I okvka dk iuthxr ys[kk &					
4055	पुलिस पर पूंजीगत परिव्यय	96.57	4,36.35	1,89.72	6,26.07	96
4058	लेखन सामग्री तथा मुद्रण पर पूंजीगत परिव्यय	निरंक	2.74	1.51	4.25	100
			<b>10.11</b>		<b>10.11</b>	
4059	लोक निर्माण कार्य पर पूंजीगत परिव्यय	1,36.47	14,30.63	3,34.12	17,64.75	145
			<b>17.75</b>		<b>17.75</b>	
4070	अन्य प्रशासनिक सेवाओं पर पूंजीगत परिव्यय	24.12	78.21	23.86	1,02.07	(-) 1
			<b>0.19</b>		<b>0.19</b>	
	; ksx & d & I kekl; I okvka dk iuthxr ys[kk	2,57.16	19,47.93	5,49.21	24,97.14	114
			<b>28.05</b>		<b>28.05</b>	
ख	I kelftd I okvka dk iuthxr ys[kk &					
4202	शिक्षा, खेलकूद, कला तथा संस्कृति पर पूंजीगत परिव्यय	3,21.91	20,04.82	7,58.32	27,63.14	136
			<b>3,59.25</b>		<b>3,59.25</b>	
	; ksx & %d% & f'k{kk} [ksydn] dyk rFkk I dfr dk iuthxr ys[kk	3,21.91	20,04.82	7,58.32	27,63.14	136
			<b>3,59.25</b>		<b>3,59.25</b>	
4210	चिकित्सा तथा लोक स्वास्थ्य पर पूंजीगत परिव्यय	2,40.48	15,64.89	2,26.06	17,90.95	(-) 6
			<b>51.71</b>		<b>51.71</b>	
4211	परिवार कल्याण पर पूंजीगत परिव्यय	निरंक	26.09	Nil	26.09	Nil
			<b>37.46</b>		<b>37.46</b>	
	; ksx & %k% & LokLF; rFkk ifjokj dY; k.k dk iuthxr ys[kk	2,40.48	15,90.98	2,26.06	18,17.04	(-) 6
			<b>89.17</b>		<b>89.17</b>	
4215	जलपूर्ति तथा सफाई पर पूंजीगत परिव्यय	9,46.55	65,04.11	9,15.29	74,19.40	(-) 3
			<b>11.58</b>		<b>11.58</b>	
4216	आवास पर पूंजीगत परिव्यय	62.99	3,33.01	97.82	4,30.83	55
			<b>1,27.35</b>		<b>1,27.35</b>	
4217	शहरी विकास पर पूंजीगत परिव्यय	80.89	12,92.70	5,14.30	18,07.00	536
			<b>34.64</b>		<b>34.64</b>	
	; ksx & %x% & tyi[r] I Okb] vkokl rFkk 'kgjh fodkl dk iuthxr ys[kk	10,90.43	81,29.82	15,27.41	96,57.23	40
			<b>1,73.57</b>		<b>1,73.57</b>	

- Vhi %& 1. इस विवरण पत्रक में मोटे अंक एकीकृत म.प्र. राज्य के शेषों को दर्शाते हैं, जिनका म.प्र. पुनर्गठन अधिनियम, 2000 के अंतर्गत म.प्र. एवं छत्तीसगढ़ राज्य के मध्य आवंटन किया जाना है।
2. शीर्ष अन्य कार्य ₹ एक करोड़ एवं कम लागत के (अब पुनरीक्षित सीमा ₹ पांच करोड़ एवं कम) से संबंधित शेषों का मध्यप्रदेश एवं छत्तीसगढ़ के मध्य विभाजन करने के कारण दिनांक 01.04.2015 को शेष पुनरीक्षित किए गए हैं।

## fooj.k l a[; k 5 &amp; जारी

₹ djkM+e

ef; 'kh"z	fooj.k	2014&15 ds nkj ku 0; ;	2014&15 rd dk izkeh 0; ;	2015&16 ds nkj ku 0; ;	2015&16 rd dk izkeh 0; ;	ifr'kr of) %\$@deh %&½
[k	<i>I kelftd l okvla dk inthxr ys[kk &amp; समाप्त</i>					
4220	<i>½½ l ipuk rFkk id kj.k dk inthxr ys[kk &amp;</i> सूचना तथा प्रचार पर पूंजीगत परिव्यय	निरंक	0.16	निरंक	0.16	निरंक
	<i>; ksx &amp; ½½ &amp; l ipuk rFkk id kj.k dk inthxr ys[kk</i>	निरंक	<b>3.14</b>	निरंक	<b>3.14</b>	निरंक
4225	<i>¾¾ vud ifr tkfr] vud ifr tutkfr rFkk vU; fi NM\$ oxkã ds dY; k.k</i> अनुसूचित जातियों, अनुसूचित जनजातियों तथा अन्य पिछड़े वर्गों के कल्याण पर पूंजीगत परिव्यय	2,95.36	33,60.19	4,09.21	37,69.40	39
	<i>; ksx &amp; ¾¾ &amp; vud ifr tkfr] vud ifr tutkfr rFkk vU; fi NM\$ oxkã ds dY; k.k dk inthxr ys[kk</i>	2,95.36	<b>5,32.03</b>	4,09.21	<b>5,32.03</b>	39
4235	<i>¼½ l ekt dY; k.k rFkk ikk.k dk inthxr ys[kk &amp;</i> सामाजिक सुरक्षा तथा कल्याण पर पूंजीगत परिव्यय	1,00.99	8,64.11	57.81	9,21.92	(-) 43
	<i>; ksx &amp; ¼½ &amp; l ekt dY; k.k rFkk ikk.k dk inthxr ys[kk</i>	1,00.99	<b>2,30.12</b>	57.81	<b>2,30.12</b>	(-) 43
4250	<i>¼N½ vU; l ekt l okvla dk inthxr ys[kk &amp;</i> अन्य समाज सेवाओं पर पूंजीगत परिव्यय	21.14	83.68	45.68	1,29.36	116
	<i>; ksx &amp; ¼N½ &amp; vU; l ekt l okvla dk inthxr ys[kk</i>	21.14	<b>13.98</b>	45.68	<b>13.98</b>	116
	<i>; ksx &amp; [k &amp; l kelftd l okvla dk inthxr ys[kk</i>	20,70.31	<b>14,01.26</b>	30,24.49	<b>14,01.26</b>	46

fooj.k l d; k 5 & जारी

ed; 'kh"KZ	fooj.k	2014&15 ds nk\$ku 0; ;	2014&15 rd dk i xkeh 0; ;	2015&16 ds nk\$ku 0; ;	2015&16 rd dk i xkeh 0; ;	ifr'kr of) %\$%@deh %&½
x	vkrfkd l okvka dk iuthxr ys[tk & %d½ dfr'k rFkk l c) dk; blyki dk iuthxr ys[tk &					
4401	फसल कृषिकर्म पर पूंजीगत परिव्यय	73.28	4,92.27	13.22	5,05.49	(-) 82
			<b>27.53</b>		<b>27.53</b>	
4402	मृदा तथा जल संरक्षण पर पूंजीगत परिव्यय	निरंक	1,04.40	निरंक	1,04.40	निरंक
			<b>1,18.14</b>		<b>1,18.14</b>	
4403	पशुपालन पर पूंजीगत परिव्यय	15.79	58.01	34.67	92.68	120
			<b>6.90</b>		<b>6.90</b>	
4404	डेरी विकास पर पूंजीगत परिव्यय	निरंक	0.98	निरंक	0.98	निरंक
			<b>6.15</b>		<b>6.15</b>	
4405	मछली पालन पर पूंजीगत परिव्यय	0.13	10.79	0.07	10.86	(-) 46
			<b>1.01</b>		<b>1.01</b>	
4406	वानिकी तथा वन्य प्राणियों पर पूंजीगत परिव्यय	54.51	3,85.85	46.26	4,32.11	(-) 15
			<b>98.41</b>		<b>98.41</b>	
4408	खाद्य, भण्डारण तथा भाण्डागार पर पूंजीगत परिव्यय	निरंक	1,78.44	निरंक	1,78.44	निरंक
			<b>79.87</b>		<b>79.87</b>	
4415	कृषि अनुसंधान तथा शिक्षा पर पूंजीगत परिव्यय	निरंक	1.64	निरंक	1.64	निरंक
			<b>0.35</b>		<b>0.35</b>	
4425	सहकारिता पर पूंजीगत परिव्यय	27.69	1,55.41	22.98	1,57.52 <sup>(क)</sup>	(-) 17
			<b>3,32.52</b>		<b>3,32.52</b>	
4435	अन्य कृषि कार्यक्रमों पर पूंजीगत परिव्यय	निरंक	1.88	निरंक	1.88	निरंक
			<b>8.36</b>		<b>8.36</b>	
	; ksx & %d½ & dfr'k rFkk l c) dk; blyki dk iuthxr ys[tk	1,71.40	13,89.67 <sup>(क)</sup>	1,17.20	14,86.00 <sup>(क)</sup>	(-) 32
			<b>6,79.24</b>		<b>6,79.24</b>	
	%[k½ xke fodkl dk iuthxr ys[tk &					
4515	अन्य ग्राम विकास कार्यक्रमों पर पूंजीगत परिव्यय	12,48.89	83,74.35	24,18.78	1,07,93.13	94
			<b>7,13.71</b>		<b>7,13.71</b>	
	; ksx & %[k½ & xke fodkl dk iuthxr ys[tk	12,48.89	83,74.35	24,18.78	1,07,93.13	94
			<b>7,13.71</b>		<b>7,13.71</b>	

<sup>(क)</sup> वर्ष के अंत में अंतिम शेष में से पूंजी निवृत्ति/विनिवेश के कारण राशि ₹ 20.87 करोड़ की प्रोफार्मा कमी की गई।

fooj.k l d[; k 5 & जारी

₹ djkM+e

ed[; 'kh"KZ	fooj.k	2014&15 ds nkj ku 0; ;	2014&15 rd dk i xkeh 0; ;	2015&16 ds nkj ku 0; ;	2015&16 rd dk i xkeh 0; ;	ifr'kr of) %\$%@deh %&%
X	vkfFkd l okvka ds i nthxr ys[ks & जारी %?k% fl pkbZ rFkk ck<+fu; æ.k dk i nthxr ys[kk &					
4700	मुख्य सिंचाई पर पूंजीगत परिव्यय	25,61.89	2,32,38.81	45,82.27	2,78,21.08	79
			<b>2,86.13</b>		<b>2,86.13</b>	
4701	मध्यम सिंचाई पर पूंजीगत परिव्यय	5,22.52	51,65.63	7,20.22	58,85.85	38
			<b>8,89.49</b>		<b>8,89.49</b>	
4702	लघु सिंचाई पर पूंजीगत परिव्यय	9,42.32	81,67.57	9,23.69	90,91.26	(-) 2
			<b>10,92.57</b>		<b>10,92.57</b>	
4705	कमान क्षेत्र विकास पर पूंजीगत परिव्यय	93.46	5,82.99	1,40.29	7,23.28	50
			<b>0.40</b>		<b>0.40</b>	
4711	बाढ़ नियंत्रण परियोजनाओं पर पूंजीगत परिव्यय ; ks & %?k% & fl pkbZ rFkk ck<+fu; æ.k dk i nthxr ys[kk	6.98	1,07.24	6.24	1,13.48	(-) 11
		41,27.17	3,72,62.24	63,72.71	4,36,34.95	54
			<b>22,68.59</b>		<b>22,68.59</b>	
4801	बिजली परियोजनाओं पर पूंजीगत परिव्यय %³% Åtkl dk i nthxr ys[kk &	9,10.39	1,63,18.15	5,49.49	1,68,67.64	(-) 40
			<b>3,12.78</b>		<b>3,12.78</b>	
4810	नवीन एवं नवकरणीय आर्ज ; ks & %³% & Åtkl dk i nthxr ys[kk	निरंक	निरंक	0.20	0.20	100
		9,10.39	1,63,18.15	5,49.69	1,68,67.84	(-) 40
			<b>3,12.78</b>		<b>3,12.78</b>	
4851	ग्राम तथा लघु उद्योगों पर पूंजीगत परिव्यय %p% m/ks rFkk [kfutka dk i nthxr ys[kk &	97.90	6,63.50	2,07.87	8,71.37	112
			<b>1,75.51</b>		<b>1,75.51</b>	
4852	लौह तथा इस्पात उद्योगों पर पूंजीगत परिव्यय	निरंक	निरंक	20.00	20.00	100
			<b>0.35</b>		<b>0.35</b>	
4853	अलौह खनन तथा धातुकर्म उद्योगों पर पूंजीगत परिव्यय	0.46	10.69	0.98	11.67	113
			<b>5.19</b>		<b>5.19</b>	
4854	सीमेंट तथा धातु रहित खनिज उद्योगों पर पूंजीगत परिव्यय	निरंक	निरंक	निरंक	निरंक	निरंक
			<b>0.03</b>		<b>0.03</b>	
4858	इंजीनियरिंग उद्योगों पर पूंजीगत परिव्यय	निरंक	0.09	निरंक	0.09	निरंक
			<b>0.05</b>		<b>0.05</b>	
4860	उपभोक्ता उद्योगों पर पूंजीगत परिव्यय	निरंक	निरंक	निरंक	निरंक	निरंक
			<b>11.96</b>		<b>11.96</b>	

## fooj.k l d[; k 5 & जारी

e[; 'kh"lz	fooj.k	2014&15 ds nksku 0; ;	2014&15 rd dk ixkeh 0; ;	2015&16 ds nksku 0; ;	2015&16 rd dk ixkeh 0; ;	₹ djkM+e% (ifr'kr of) %\$%@deh %&½
X	vkffkld l okvka ds int'hr ys[ks & जारी ¼p½ m/ks rFkk [kfutka dk int'hr ys[ks & समाप्त					
4875	अन्य उद्योगों पर पूंजीगत परिव्यय	33.11	2,53.16	13.84	2,67.00	(-) 58
			<b>44.46</b>		<b>44.46</b>	
4885	उद्योगों तथा खनिजों पर अन्य पूंजीगत परिव्यय	5.00	4,06.47	5.00	4,11.47	निरंक
			<b>41.49</b>		<b>41.49</b>	
	; ks & ¼p½ & m   kska rFkk [kfutka dk int'hr ys[ks	1,36.47	13,33.91	2,47.69	15,81.60	81
			<b>2,79.04</b>		<b>2,79.04</b>	
	¼N½ ifjogu dk int'hr ys[ks &					
5053	नागर विमानन पर पूंजीगत परिव्यय	28.72	3,50.34	13.67	3,64.01	(-) 52
			<b>6.70</b>		<b>6.70</b>	
5054	सड़कों तथा सेतुओं पर पूंजीगत परिव्यय	28,46.06	2,06,86.22	33,63.37	2,40,49.59	18
			<b>1,13.57</b>		<b>1,13.57</b>	
5055	सड़क परिवहन पर पूंजीगत परिव्यय	निरंक	6.50	निरंक	6.50	निरंक
			<b>1,41.66</b>		<b>1,41.66</b>	
	; ks & ¼N½ & ifjogu dk int'hr ys[ks	28,74.78	2,10,43.06	33,77.04	2,44,20.10	17
			<b>2,61.93</b>		<b>2,61.93</b>	
	¼>½ foKku] i ks] kfxdh rFkk i; kbj.k dk int'hr ys[ks &					
5425	अन्य वैज्ञानिक तथा पर्यावरणी अनुसंधान पर पूंजीगत परिव्यय	20.89	1,04.14	1.30	1,05.44	(-) 94
	; ks & ¼>½ & foKku] i ks] kfxdh rFkk i; kbj.k dk int'hr ys[ks	20.89	1,04.14	1.30	1,05.44	(-) 94
	¼¼½ l kekl; vkffkld l okvka dk int'hr ys[ks					
5452	पर्यटन पर पूंजीगत परिव्यय	60.05	5,38.61	1,77.36	7,15.97	195
			<b>26.87</b>		<b>26.87</b>	
5465	सामान्य वित्तीय तथा व्यापारिक संस्थाओं में निवेश पर पूंजीगत परिव्यय	निरंक	निरंक	निरंक	निरंक	निरंक
			<b>0.04</b>		<b>0.04</b>	
5475	अन्य सामान्य आर्थिक सेवाओं पर पूंजीगत परिव्यय	0.17	0.99	निरंक	0.99	(-) 100
			<b>14.83</b>		<b>14.83</b>	
	; ks & ¼¼½ & l kekl; vkffkld l okvka dk int'hr ys[ks	60.22	5,39.60	1,77.36	7,16.96	195
			<b>41.74</b>		<b>41.74</b>	
	; ks & x & vkffkld l okvka ds int'hr ys[ks	95,50.21	8,63,65.12	1,32,61.77	9,96,06.02 <sup>(क)</sup>	39
			<b>45,57.03</b>		<b>45,57.03</b>	
	egk; ks&vkffkld l okvka ds int'hr ys[ks	1,18,77.68	10,43,46.81	1,68,35.47	12,11,61.41 <sup>(क)</sup>	42
			<b>59,86.34</b>		<b>59,86.34</b>	

(क) पाद टिप्पणी (क) देखें – e[; 'kh"lz 4425&l gdlfjrk पर पूंजीगत परिव्यय

fooj.k l d[; k 5 & समाप्त  
0; k[; kRed fVli .kh

1. वर्ष 2015–16 में सरकार ने ₹ 5,15.89<sup>(क)</sup> करोड़ (सांविधिक निगमों की अंशपूंजी में ₹ 1,86.60 करोड़, सरकारी कम्पनियों में ₹ 3,02.71 करोड़, तथा सहकारी संस्थाओं में ₹ 26.58 करोड़) अंश पूंजी विभिन्न प्रतिष्ठानों में निवेशित किए।
2. वर्ष 2014–15 एवं 2015–16 के अंत में सरकार का, विभिन्न प्रतिष्ठानों की अंश पूंजी में कुल निवल निवेश क्रमशः ₹ 1,61,04.55 करोड़ तथा ₹ 1,65,99.57 करोड़ था। प्रत्येक वित्तीय वर्ष के अंत में कुल निवल निवेश में सम्मिश्र म.प्र.राज्य के अनावंटित शेषों से संबंधित ₹ 10,76.04 करोड़ शामिल है। ₹ 1,65,99.57 करोड़ के निवेश के विरुद्ध वर्ष 2015–16 में राज्य सरकार ने ₹ 1,29.64 करोड़ (निवेश का 0.78 प्रतिशत) लाभांश प्राप्त किया।  
अन्य ब्यौरे विवरण संख्या 19 में दिये गये हैं।

---

(क) सरकार का निवल निवेश ₹ 4,95.02 करोड़ है (सकल निवेश ₹ 5,15.89 करोड़ एवं विनिवेश ₹ 20.87 करोड़)

## 6 &amp; m/kkj rFkk vU; nkf; Roka dk fooj.k i = d

ykd \_\_.k rFkk vU; nkf; Roka<sup>dh</sup> dk fooj.k

(₹ करोड़ में)

m/kkj dk i d kj	1 vi s y] 2015 dks 'ksk	o"z ds nks ku i kflr; k;	o"z ds nks ku i qllkkrku	31ekp] 2016 dks 'ksk	fuoy of) jkf'k	%\$%@deh %&% ifr'kr	ykd __.k , oa vU; nkf; Roka dk ifr'kr
6003 & jkT; I jdkj dk vkrfjd __.k & बाजार ऋण	4,31,49.92	1,47,00.00	17,09.27	5,61,40.65	1,29,90.73	30.11	44.16
भारतीय रिजर्व बैंक से अर्थोपाय अग्रिम	निरंक	निरंक	निरंक	निरंक	निरंक	निरंक	निरंक
क्षतिपूर्ति एवं अन्य बंधपत्र	6,91.27	निरंक	3,60.71	3,30.56	(-) 3,60.71	(-) 52.18	0.26
वित्तीय संस्थाओं से ऋण	59,06.88 <sup>(क)</sup>	20,75.46	9,16.45	70,65.89	11,59.01	19.62	5.56
केन्द्र सरकार की राष्ट्रीय अल्प बचत निधि को जारी विशेष प्रतिभूतियाँ	1,92,59.61	18,83.72	9,61.99	2,01,81.34	9,21.73	04.79	15.87
; ks & jkT; I jdkj dk vkrfjd __.k	6,90,07.68	1,86,59.18	39,48.42	8,37,18.44	1,47,10.76	21.32	65.85
6004 & dlnh; I jdkj I s __.k vks vfxe							
01 योजनेत्तर ऋण	42.82	निरंक	3.66	39.16	(-) 3.66	(-) 08.55	0.03
02 राज्य/संघ राज्य क्षेत्र की योजनागत स्कीमों के लिए ऋण	1,32,09.13	13,26.12	9,08.28	1,36,26.97	4,17.84	03.16	10.72
03 केन्द्रीय योजनागत योजनाओं के लिए ऋण	निरंक	निरंक	निरंक	निरंक	निरंक	निरंक	निरंक
04 केन्द्र प्रवर्तित योजनागत योजनाओं के लिए ऋण	निरंक	निरंक	निरंक	निरंक	निरंक	निरंक	निरंक
06 अर्थोपाय अग्रिमों के लिए ऋण	निरंक	निरंक	निरंक	निरंक	निरंक	निरंक	निरंक
07 1984-85 से पूर्व के ऋण	1.88	निरंक	निरंक	1.88	निरंक	निरंक	निरंक
; ks & dlnh; I jdkj I s __.k vks vfxe	1,32,53.83	13,26.12	9,11.94	1,36,68.01	4,14.18	3.12	10.75
; ks & %d% ykd __.k	8,22,61.51	1,99,85.30	48,60.36	9,73,86.45	1,51,24.94	18.39	76.60

Vhi %& इस विवरण पत्रक में मोटे अंक एकीकृत म.प्र. राज्य के शेषों को दर्शाते हैं, जिनका म.प्र. पुनर्गठन अधिनियम, 2000 के अंतर्गत म.प्र. एवं छत्तीसगढ़ राज्य के मध्य आवंटन किया जाना है।

(क) विस्तृत लेखा विवरण संख्या 17 और 21 में है।

(ख) पूर्व वर्षों की राउण्डिंग के कारण ₹ 0.01 करोड़ की वृद्धि की गई।

**fooj .k l a[; k 6 & जारी**  
ykd \_\_.k rFkk vU; nkf; Roka dk fooj .k & जारी

m/kkj dk izdkj	1 vi & y] 2015 dks 'k'sk	o"kz ds nkj ku i kflr; k;	o"kz ds nkj ku i qHkkkrku	31ekp] 2016 dks 'k'sk	fuoy of) %\$%@deh %&% jkf'k	%\$%@deh %&% ifr'kr	₹ djkM+e% ykd __.k , oa vU; nkf; Roka dk ifr'kr
([k] vU; nkf; Ro & लोक लेखा –							
लघु बचत, भविष्य निधि आदि	1,20,96.37 <sup>(क)</sup> <b>5,61.49<sup>(ख)</sup></b>	34,98.21	24,73.70	1,31,20.88 <b>5,61.49</b>	10,24.51	08.47	10.76
ब्याज वाली आरक्षित निधियाँ	निरंक <b>1,02.46</b>	15,45.00	8,77.00	6,68.00 <b>1,02.46</b>	6,68.00	100	0.60
बिना ब्याज वाली आरक्षित निधियाँ	58,93.05	11,75.33	1,09.05	69,59.33	10,66.28	18.09	5.47
ब्याज वाली जमा	61.07 <b>(-) 2.38</b>	10.30	36.53	34.84 <b>(-) 2.38</b>	(-) 26.23	(-) 42.95	0.03
बिना ब्याज वाली जमा	77,13.14	2,33,10.21	2,27,09.99	83,13.36	6,00.22	07.78	6.54
; ksx & vU; nkf; Ro	2,57,63.63 <b>6,61.57</b>	2,95,39.05	2,62,06.27	2,90,96.41 <b>6,61.57</b>	33,32.78	12.94	23.40
; ksx & ykd __.k rFkk vU; nkf; Ro	10,80,25.14 <b>6,61.57</b>	4,95,24.35	3,10,66.63	12,64,82.86 <b>6,61.57</b>	1,84,57.72	17.09	100.00

विभिन्न बाजार ऋणों में अंशदान के बतौर प्राप्त राशि एवं निक्षेप शीर्ष में रही राशि वर्ष के अंत में (मुख्य शीर्ष 8449-अन्य जमा) निरंक थी।

राज्य विधान मण्डल ने संविधान के अनुच्छेद 293 के अधीन ऐसा कोई कानून पारित नहीं किया है, जो उन सीमाओं को निर्धारित करता हो, जिनके अन्तर्गत सरकार राज्य की समेकित निधि की जमानत पर उधार ले सके।

#### व्याख्यात्मक टिप्पणी

राज्य सरकार का आंतरिक ऋण :- इसमें खुले बाजार से लिए गए दीर्घकालीन ऋण, स्रोत अन्तरों को पूरा करने के लिये अस्थाई रूप की उधारियां और सरकार द्वारा स्वशासी निकायों से प्राप्त किए गए ऋण सम्मिलित हैं।

खुले बाजार से ऋण :- सरकार द्वारा खुले बाजार से लिए गए वे समस्त ऋण जो बारह मास से अधिक समय तक चालू रहते हैं, इस ऋण श्रेणी के अन्तर्गत समूहीकृत किए जाते हैं।

(क) छत्तीसगढ़ राज्य को प्रोफार्मा अंतरण के कारण प्रारंभिक शेष में ₹ 1.27 करोड़ से कमी की गई।

(ख) सरकार से कर्मचारीवार विवरण प्राप्त न होने के कारण अभी तक म.प्र. एवं छत्तीसगढ़ के मध्य अनुभाजित न होने वाले शेषों को दर्शाता है।



## फूज.क।ई.क 6 & जारी

यू.के.र.फू.क।ई.क & जारी

0"kl ds nkjku l jdkj us fuEufyf[kr \_\_.k tkjh fd, % ₹ 20,00.00 करोड़ (8.25 प्रतिशत म.प्र.राज्य विकास ऋण, 2025), ₹ 15,00.00 करोड़ (8.36 प्रतिशत म.प्र.राज्य विकास ऋण, 2025), ₹ 15,00.00 करोड़ (8.27 प्रतिशत म.प्र.राज्य विकास ऋण, 2025), ₹ 10,00.00 करोड़ (8.16 प्रतिशत म.प्र.राज्य विकास ऋण, 2025), ₹ 35,00.00 करोड़ (8.15 प्रतिशत म.प्र.राज्य विकास ऋण, 2025), ₹ 15,00.00 करोड़ (8.27 प्रतिशत म.प्र.राज्य विकास ऋण, 2025), (द्वितीय सिरीज) ₹ 15,00.00 करोड़ (8.30 प्रतिशत म.प्र.राज्य विकास ऋण, 2026), ₹ 10,00.00 करोड़ (8.39 प्रतिशत म.प्र.राज्य विकास ऋण, 2026), ₹ 12,00.00 करोड़ (8.76 प्रतिशत म.प्र.राज्य विकास ऋण, 2026), सममूल्य पर। ऋण पर क्रमशः 8.25, 8.36, 8.27, 8.16, 8.15, 8.27, 8.30, 8.39 तथा 8.76 प्रतिशत प्रतिवर्ष की दर से ब्याज देय है और अंकित मूल्य पर क्रमशः वर्ष 2025, 2025, 2025, 2025, 2025, 2025, 2025, 2026, 2026 तथा 2026 में विमोच्य हैं। कुल अभिदत्त राशि ₹ 1,47,00.00 करोड़ (रोकड़ ₹ 1,47,00.00 करोड़ तथा पुनर्भुगतान हेतु देय ऋण के परिवर्तन के कारण ₹ निरंक) थी।

वर्ष 2015-16 के दौरान 6.20 प्रतिशत मध्यप्रदेश राज्य विकास ऋण 2015, 5.85 प्रतिशत मध्यप्रदेश राज्य विकास ऋण 2015, 7.77 प्रतिशत मध्यप्रदेश राज्य विकास ऋण 2015, 7.39 प्रतिशत मध्यप्रदेश राज्य स्टॉक ऋण 2015, 7.53 प्रतिशत मध्यप्रदेश राज्य विकास ऋण 2015, 7.61 प्रतिशत मध्यप्रदेश राज्य विकास ऋण 2016, 7.65 प्रतिशत म.प्र.राज्य स्टॉक 2016, उन्मोचित हुये तथा वर्ष के अंत में इन ऋणों के विरुद्ध निरंक शेष छोड़ते हुये वर्ष के दौरान क्रमशः ₹ 2,28.44 करोड़, ₹ 2,20.01 करोड़, ₹ 4,18.04 करोड़, ₹ 2,92.72 करोड़, ₹ 50.03 करोड़, ₹ 3,00.00 करोड़ तथा 2,00.00 करोड़ (कुल राशि ₹ 17,09.27 करोड़) का पुनर्भुगतान किया गया।

vYi dkyhu m/kkfj ; k % इस श्रेणी के ऋण में बारह मासों के अन्दर प्रतिदेय पूर्णतः अस्थाई प्रकार की उधारियां, जैसे – भारतीय रिजर्व बैंक से अर्थोपाय अग्रिम सम्मिलित हैं।

वर्ष के आरंभ में अर्थोपाय अग्रिमों के अंतर्गत ₹ निरंक शेष थे। वर्ष के अंत में ₹ निरंक शेष छोड़ते हुए, वर्ष के दौरान कोई भी राशि प्राप्त तथा पुनर्भुगतान नहीं की गई। वर्ष के दौरान ब्याज का भी भुगतान नहीं किया गया।

विस्तृत ब्यौरे विवरण संख्या 17 में दिए गए हैं।

Lok; Uk fuck; ka l s \_\_.k % उधारियों की इस श्रेणी में विभिन्न स्वायत्त निकायों जैसे कि – भारतीय जीवन बीमा निगम, राष्ट्रीय कृषि एवं ग्रामीण विकास बैंक, भारतीय स्टेट बैंक, राष्ट्रीय सहकारिता विकास निगम, आवास और नगरीय विकास निगम, ग्रामीण विद्युतीकरण निगम, भारतीय सामान्य बीमा निगम, राष्ट्रीय राजधानी क्षेत्र योजना मंडल, राष्ट्रीय राजधानी क्षेत्र विकास मण्डल तथा राजीव गांधी ग्रामीण विद्युतीकरण योजना के अंतर्गत ग्रामीण विद्युतीकरण निगम, राष्ट्रीय ताप विद्युत निगम और क्षतिपूर्ति एवं अन्य बंध पत्र से प्राप्त किये गए ऋण सम्मिलित हैं।

वर्ष के दौरान ऐसे निकायों से ₹ 20,75.46 करोड़ ऋण के रूप में प्राप्त किए और ₹ 12,77.16 करोड़ का पुनर्भुगतान किया गया। 31 मार्च 2016 के अंत में इस प्रकार के ऋणों का बकाया शेष ₹ 73,96.45 करोड़ था। विभिन्न स्वायत्त निकायों से प्राप्त ऋणों पर सरकार ने ₹ 5,31.34 करोड़ ब्याज के रूप में भुगतान किये।

स्वायत्त निकायों से प्राप्त ऋणों के पूर्ण ब्यौरे विवरण संख्या 17 के अनुलग्नक में दिए गए हैं।

ifj'kks/ku grq 0; oLFkk % राज्य सरकार का दृष्टिकोण है कि उस स्थिति के अलावा जहां ऐसा करना अनिवार्य हो, भारत सरकार से प्राप्त ऋणों के परिशोधन हेतु व्यवस्था, जहां ऐसी परिशोधन व्यवस्था के वित्तपोषण के लिए पर्याप्त राजस्व स्रोत उपलब्ध हों, केवल राजस्व से करनी चाहिए। वहाँ ऐसे किसी भी ऋण के लिए परिशोधन हेतु व्यवस्था करना आवश्यक नहीं समझा है।

y?kq cpr fuf/k; ka l s \_\_.k % 'लघु बचत योजना' तथा 'लोक भविष्य निधि' का डाकखानों में संग्रहण से ऋण, को राज्य सरकार तथा केन्द्रीय सरकार के मध्य 3 : 1 के अनुपात में विभाजित किया जाता है। लघु बचत संग्रहण से ऋण जारी करने के प्रयोजन से 1999-2000 में एक पृथक निधि अर्थात् 'राष्ट्रीय लघु बचत निधि' निर्मित की गई थी। वर्ष 2015-16 के दौरान ₹ 18,83.72 करोड़ के ऋण प्राप्त किये गए तथा वर्ष के दौरान ₹ 9,61.99 करोड़ का पुनर्भुगतान किया गया। वर्ष के अंत में ₹ 2,01,81.34 करोड़ शेष बकाया था, जो कि 31 मार्च 2016 को राज्य सरकार के कुल लोक ऋण तथा अन्य दायित्वों का 15.87 प्रतिशत था।

Hkkjr l jdkj l s \_\_.k % 31 मार्च 2016 को भारत सरकार से प्राप्त ऋण कुल लोक ऋण तथा अन्य दायित्वों का 10.75 प्रतिशत था। राज्य सरकार द्वारा भारत सरकार से लिये गए ऋणों के ब्यौरे विवरण संख्या 17 में दिये गए हैं।

**fooj.k l d[; k 6 & समाप्त**  
ykd \_\_.k rFkk vU; nkf; Roka dk foof.k & समाप्त

वर्ष के दौरान भारत सरकार से ऋण के रूप में ₹ 13,26.12 करोड़ प्राप्त हुए। राज्य सरकार ने वर्ष 2015-16 के दौरान कर्ज के पुनर्भुगतान में ₹ 9,11.94 करोड़ का भुगतान तथा ब्याज के ₹ 6,08.73 करोड़ का भुगतान किया।

i uokM \_\_.k %& विस्थापित तथा वापस लौटे इत्यादि व्यक्तियों के 'पुनर्वास' के लिए ऋणों के प्रकरण में, 1974 से पूर्व के ऋण तथा 1974-75 से 1983-84 के वर्षों के दौरान प्राप्त पुनः ऋण माफ किये गए तथा 31 मार्च 1989 को शेष को भारत सरकार के आदेशों के अधीन अपलिखित किया जाना है।

**\_\_.k l ok**

\_\_.k rFkk vU; nkf; Roka ij C; kt %& बकाया सकल ऋण और अन्य दायित्वों तथा 2014-15 तथा 2015-16 के दौरान उनके लिए राजस्व से पूरे किए गए ब्याज प्रभारों की निवल राशियाँ नीचे दर्शाई गई हैं :-

		(₹ करोड़ में)		
		2015-16	2014-15	o"kl ds nkj ku fuoy of) %\$%@deh %&½
(i)	वर्ष के अंत में बकाया सकल ऋण और अन्य दायित्व -			
	(क) लोक ऋण और अल्प बचत, भविष्य निधियाँ आदि	11,10,68.82	9,49,20.63	1,61,48.19
	(ख) अन्य दायित्व	1,60,75.51	1,37,67.34	23,08.17
	; kx & (i)	12,71,44.33	10,86,87.97	1,84,56.36
(ii)	सरकार द्वारा भुगतान किया गया ब्याज -			
	(क) लोक ऋण और अल्प बचत, भविष्य निधियों आदि पर	79,76.11	69,59.90	10,16.21
	(ख) अन्य दायित्वों	1,14.77	1,11.35	3.42
	; kx & (ii)	80,90.88	70,71.25	10,19.63
(iii)	घटाएं -			
	(क) सरकार द्वारा दिए गए ऋणों और अग्रिमों पर प्राप्त ब्याज	1,38.66	10,58.49	(-) 9,19.83
	(ख) रोकड़ शेषों के निवेश पर प्राप्त ब्याज	2,50.71	1,49.91	1,00.80
	; kx & (iii)	3,89.37	12,08.40	(-) 8,19.03
(iv)	निवल ब्याज प्रभार (ii) - (iii)	77,01.51	58,62.85	18,38.66
(v)	कुल राजस्व प्राप्तियों से सकल ब्याज (मद (ii)) की प्रतिशतता	7.67	7.98	(-) 0.31
(vi)	कुल राजस्व प्राप्तियों से निवल ब्याज (मद (iv)) की प्रतिशतता	7.30	6.61	0.69

इसके अतिरिक्त कतिपय अन्य प्राप्तियाँ तथा कुल समायोजन ₹ 40.10 करोड़ थी जैसे - बकाया राजस्व पर ब्याज एवं विविध लेखा पर ब्याज। यदि इनको भी घटाया जाता है तो राजस्व पर ब्याज का निवल भार ₹ 76,61.41 करोड़ होगा, जो कुल राजस्व प्राप्तियों का 7.26 प्रतिशत है।

वर्ष के दौरान सरकार को विभिन्न उपक्रमों आदि में निवेश से लाभांश के रूप में ₹ 1,29.64 करोड़ प्राप्त हुए।

\_\_.k ea deh djus ; k ifjgkj ds fy, fofu; kx %& 1976-77 से जारी ऋणों हेतु अधिसूचित शर्तें, सरकार को ये व्यवस्था करने हेतु बाध्य नहीं करती हैं। अतः 2015-16 के दौरान कोई प्रावधान नहीं किया गया।

## 7 & 1 jdkj }kjk fn; s x, \_\_.k vkj vfxæka dk fooj.k i=d

अनुभाग - 1

ऋणों और अग्रिमों का सार : ऋणी समूहवार

₹ djkm+e½

__ .kh l eg	1 vi & 2015 dks 'k'sk	o"z ds nkj ku l forj .k	o"z ds nkj ku i qHkxrk	cēs [kkrs Mkys x, vol yh ; kx; __.k vkj vfxæ <sup>kd½</sup>	31 ekpZ 2016 dks 'k'sk ½\$3½&¼\$5½	o"z ds nkj ku dy of) @deh ½&2½	C; kt Hkxrk dh cdk; k j kf' k <sup>kd½</sup>
1	2	3	4	5	6	7	8
विश्वविद्यालय/शैक्षणिक संस्थान	52.35	24.80	0.34	निरंक	76.81	24.46	निरंक
नगरपालिका/नगर परिषद/नगर निगम	2,09.46	निरंक	निरंक	निरंक	2,09.46	निरंक	निरंक
शहरी विकास प्राधिकरण	17,03.28	निरंक	60.45	निरंक	16,42.83	(-) 60.45	निरंक
गृह निर्माण मण्डल	54.46	निरंक	0.20	निरंक	54.26	(-) 0.20	निरंक
	<b>1,67.97</b>				<b>1,67.97</b>		
राज्य गृह निर्माण निगम	0.51	निरंक	निरंक	निरंक	0.51	निरंक	निरंक
पंचायती राज संस्थान	0.77	निरंक	निरंक	निरंक	0.77	निरंक	निरंक
सरकारी कंपनियां	2,80,90.22	25,95.20	निरंक	निरंक	3,06,85.42	25,95.20	निरंक
	<b>16,44.12</b>				<b>16,44.12</b>		
सहकारी समितियां/सहकारी निगम/बैंक	10,47.00	2,33.13	79.89	निरंक	12,00.24	1,53.24	निरंक
	<b>98.75</b>				<b>98.75</b>		
अन्य	45,35.79	3,04.78	21.41	निरंक	48,19.16	2,83.37	निरंक
	<b>2,08.48</b>				<b>2,08.48</b>		
शासकीय कर्मचारियों को ऋण और अग्रिम	(-) 38.24 <sup>(ख)</sup>	निरंक	0.03	निरंक	(-) 38.27	(-) 0.03	निरंक
	<b>66.94</b>				<b>66.94</b>		
विविध प्रयोजन हेतु ऋण	0.04	निरंक	निरंक	निरंक	0.04	निरंक	निरंक
; kx & __.k vkj vfxæ	3,56,55.64	31,57.91	1,62.32	निरंक	3,86,51.23 <sup>(ग)</sup>	29,95.59	निरंक
	<b>21,86.26</b>				<b>21,86.26</b>		

Vhi %& इस विवरण में मोटे अंक म.प्र.में रोके गये शेषों को दर्शाते हैं, जिनका म.प्र. पुनर्गठन अधिनियम, 2000 के अंतर्गत म.प्र.एवं छत्तीसगढ़ के मध्य आवंटन होना है।

(क) राज्य शासन से जानकारी प्रतीक्षित है।

(ख) शेषों का अनुभाजन न होने के कारण ऋणात्मक शेष है।

(ग) विस्तृत विवरण पत्रक 18 से ₹ 0.01 करोड़ का अंतर राउण्डिंग के कारण है।

## fooj.k l d[; k 7 & समाप्त

निरन्तर ऋण के रूप में स्वीकृत ऋणों के प्रकरण निम्नानुसार हैं :-

(₹ करोड़ में)

1-Ø-	__ .kh bdkbz	Lohdfr dk o"z	Lohdfr vkn's k Øekd	jkf'k	C; kt dh nj
1	2	3	4	5	6
1.	मध्यप्रदेश पूर्व क्षेत्र विद्युत वितरण कम्पनी लिमिटेड, जबलपुर	2015-16	<u>एफ-5-6/2015/13</u> <u>एफ-5-4/2012/13</u>	5,74.17	वर्ष 2018 से भारतीय स्टेट बैंक के आधार दर के बराबर
2.	मध्यप्रदेश मध्य क्षेत्र विद्युत वितरण कम्पनी लिमिटेड, इंदौर	2015-16	<u>एफ-5-6/2015/13</u> <u>एफ-5-4/2012/13</u>	4,58.45	वर्ष 2018 से भारतीय स्टेट बैंक के आधार दर के बराबर
3.	मध्यप्रदेश पश्चिम क्षेत्र विद्युत वितरण कम्पनी लिमिटेड, भोपाल	2015-16	<u>एफ-5-6/2015/13</u> <u>एफ-5-4/2012/13</u>	5,37.72	वर्ष 2018 से भारतीय स्टेट बैंक के आधार दर के बराबर

अनुभाग - 2 ऋणों और अग्रिमों का सार : क्षेत्रवार

₹ djkM+e

{ks=	1 vi & 2015 dks 'ksk	o"z ds nks ku l forj.k	o"z ds nks ku i qHkxrk	c's [kkrs Mkys x, ; kx; __.k vkj vfxe	31 ekpl 2016 dks 'ksk	o"z ds nks ku dh of) @ deh %&2½	C; kt Hkxrk dh cdk; k jkf'k
1	2	3	4	5	6	7	8
I keku; I ok; a	10,80.00	13.45	1.65	निरंक	10,91.79	11.79	निरंक
I keftd I ok; a	20,95.20	33.56	60.99	निरंक	20,67.78	(-) 27.42	निरंक
	<b>1,68.56</b>				<b>1,68.56</b>		
vkffkd I ok; a	3,25,18.64	31,10.90	99.65	निरंक	3,55,29.89	30,11.25	निरंक
	<b>19,50.76</b>				<b>19,50.76</b>		
'kkl dh; de;pkj; ka dks __.k vkj vfxe	(-) 38.24 <sup>(ख)</sup>	निरंक	0.03	निरंक	(-) 38.27	(-) 0.03	निरंक
	<b>66.94</b>				<b>66.94</b>		
fofo/k iz; kstuka ds fy; s dti	0.04	निरंक	निरंक	निरंक	0.04	निरंक	निरंक
; kx & __.k vkj vfxe	3,56,55.64	31,57.91	1,62.32		3,86,51.23 <sup>(ग)</sup>	29,95.59	निरंक
	<b>21,86.26</b>				<b>21,86.26</b>		

Vhi % विस्तृत विवरण के लिए राज्य शासन द्वारा दिये गये ऋण और अग्रिमों के विस्तृत विवरण पत्रक के अनुभाग-एक का संदर्भ लें।

vuHkx & 3 \_\_.kh bdkbz; ka l s cdk; k i qHkxrk dk l kj %

₹ djkM+e

__ .kh bdkbz; ka	fnukd 31 ekpl 2016 dks cdk; k jkf'k				l cl siwz dk o"z ftl l s cdk; k jkf'k l Ecfu/kr gS	bdkbz ds fo: ) fnukd 31 ekpl 2016 dks __.k dh cdk; k jkf'k
	ewy/ku	C; kt	; kx			
¼1½	¼2½	¼3½	¼4½	¼5½	¼6½	
निरंक	निरंक	निरंक	निरंक	निरंक	निरंक	

Vhi % विस्तृत विवरण के लिए राज्य शासन द्वारा दिये गये ऋणों और अग्रिमों के विस्तृत विवरण के अनुभाग-2 का संदर्भ लें।

(क) राज्य शासन से जानकारी प्रतीक्षित है।

(ख) शेषों का अनुभाजन न होने के कारण ऋणात्मक शेष है।

(ग) विस्तृत विवरण पत्रक 18 से ₹ 0.01 करोड़ का अंतर राउण्डिंग के कारण है।

## 8 & I jdkj ds fuos'kka dk foj.k i =d

सरकार का विभिन्न संस्थानों की अंशपूंजी तथा ऋण-पत्रों में 2014-15 तथा 2015-16 में निवेश का तुलनात्मक सारांश

₹ djkM+e

	I dFkku dk uke	2015-16			2014-15		
		I dFkkuka dh I d; k	o"lz ds var rd fuos'k	o"lz ds nksj ku i klr ykHkka k@C; kt	I dFkkuka dh I d; k	o"lz ds var rd fuos'k	o"lz ds nksj ku i klr ykHkka k@C; kt
1	सांविधिक निगम	26	96,36.96 <b>4,11.00</b>	1,13.82	26	94,50.36 <b>4,11.00</b>	निरंक
2	सरकारी कंपनियां	35	56,86.40 <b>1,80.49</b>	15.74	35	53,83.69 <b>1,80.49</b>	3.99
3	संयुक्त पूंजी कंपनियों और साझेदारियां	23	0.11 <b>1.54</b>	0.02	23	0.11 <b>1.54</b>	76.36
4	बैंक	01	निरंक fujd <sup>(क)</sup>	निरंक	01	निरंक fujd <sup>(क)</sup>	निरंक
5	सहकारिताएँ	130	2,00.06 <b>4,83.01</b>	0.06	130	1,94.35 <b>4,83.01</b>	निरंक
	; ksX	215	1,55,23.53 <b>10,76.04</b>	1,29.64	215	1,50,28.51 <b>10,76.04</b>	80.35

Vhi %& इस विवरण पत्रक में मोटे अंक एकीकृत मध्यप्रदेश राज्य के शेषों को दर्शाते हैं, जिनका म.प्र. पुनर्गठन अधिनियम, 2000 के अंतर्गत म.प्र. एवं छत्तीसगढ़ राज्य के मध्य आवंटन किया जाना है।

(क) ₹ 0.16 लाख एकीकृत मध्यप्रदेश राज्य का शेष है जो ऊपर दर्शित सरल क्रमांक 4 (बैंक) के विरुद्ध नहीं दर्शाए गए हैं क्योंकि इस विवरण पत्रक में राशि करोड़ रुपये में दर्शाई गई है।

## 9 & I jdkj }kjk nh xbz i R; kHkfr; ka dk foj.k i=d

I kfof/kd fuxekj I jdkjh dEi fu; kj LFkkuh; fudk; ka rFkk vU; I LFkkuh }kjk fy; s x; s \_\_.k vkfn ds i qHkzrkku ds fy, jkT; I jdkj }kjk o"kz ds nksj ku nh xbz i R; kHkfr; ka , oa fnukad 31 epxl 2016 dks foHkUu {ks=ka ds varxar cdk; k i R; kHkfr; ka dk foj.k uhp n'kkz; k x; k gS %&

i frHkfr; ka dk {ks=okj foj.k

(₹ करोड़ में)

ks= %dkS'bd ds vUrxar i R; kHkfr; ka dh I a; k½	vf/kdre i R; kHkfr jkf'k	o"kz ds i kj EHk ea cdk; k %ey\$C; kt½	o"kz ds nksj ku i fjo/kU	o"kz ds nksj ku foyki u %i nUk i R; kHkfr; ka dks NkMdj½	o"kz ds nksj ku i nUk		o"kz ds vUr ea cdk; k %ey\$C; kt½	i R; kHkfr deh'ku vFkok 'kYd		vU; egroi wKz foj.k
					mUekfpr	mUekfpr u dh xbz		i kl;	i klr	
1	2	3	4	5	6	7	8	9	10	11
विद्युत (57)	1,14,78.53 <b>7,62.39<sup>(क)</sup></b>	59,36.25	3,97.11	13,06.38	निरंक	निरंक	50,26.98	86.62	4.14	निरंक
सहकारिता (10)	43,37.00	29,00.02	निरंक	निरंक	निरंक	निरंक	29,00.02	18.00	निरंक	निरंक
राज्य वित्तीय निगम (25)	9,91.00 <b>1,06.19</b>	8,04.83	1,01.26	25.02	निरंक	निरंक	8,81.07	3.33	निरंक	निरंक
शहरी विकास एवं आवास (446)	63,38.52 <b>78.83</b>	14,27.84	49.40	71.14	निरंक	निरंक	14,06.10	19.16	10.07	निरंक
अन्य (95)	1,60,39.01 <b>39.50</b>	90,55.31	1,24,60.92	42,00.00	निरंक	निरंक	1,73,16.23	0.22	निरंक	निरंक
; ksX (633)	3,91,84.06 <b>9,86.91</b>	2,01,24.25	1,30,08.69	56,02.54	निरंक	निरंक	2,75,30.40	1,27.33	14.21	निरंक

1.	बजट पत्र 2016-17 के खंड-V के अनुसार 31.12.2015 तक जारी प्रत्याभूतियां	631	₹ 2,75,30.40 करोड़
2.	राज्य सरकार से प्राप्त जानकारी अनुसार 01.01.2016 से 31.03.2016 तक जारी प्रत्याभूतियां	निरंक	
3.	01.01.2015 से 31.03.2015 के दौरान जारी प्रत्याभूतियां जिन्हें 2016-17 के बजट पत्रों में सम्मिलित नहीं किया गया है	02	
योग - 2016-17 में जारी कुल प्रत्याभूतियां		633	

Vhi %& bl foj.k i=d ea ekW/s vad , dhdr e-i z jkT; ds 'ks'kka dks n'kkzrs gq ftudk e-i z iuxBu vf/kfu; e] 2000 ds varxar e-i z , oa NÜkhl x<+ jkT; ds e/; vkoW/u fd; k tkuk gA

(क) राशि ₹ 2,84.18 करोड़ की कमी की गई।

**10 & 1 jdkj }kjk fn; s x, l gk; rk vuqkuka dk fooj.k i =d**

1- o"kl 2015&16 ds nkjku l gk; rk vuqku ds : i ea dy foeDr fuf/k; ka , oa i fjl Ei fUk; ka ds l 'tu grq vkofVr fuf/k; ka dk fooj.k %

₹ djkM+e

vuqku xghrk dk uke@Js kh	l gk; rk vuqku ds : i ea foeDr dy fuf/k			LrEHk Ø-2 ds varxir foeDr dy fuf/k ea l s i fjl Ei fUk; ka ds l 'tu grq vkofVr fuf/k		
	¼1½	¼2½		¼3½		
	vk; kst uk	; kst uŀkj	; ksx	vk; kst uk	; kst uŀkj	; ksx
शहरी स्थानीय निकाय (नगर पालिकाएं, नगर परिषद, नगर पंचायत)	19,88.65	55,90.24	75,78.89	2,74.95	निरंक	2,74.95
पंचायती राज संस्थान (जिला पंचायत, जनपद पंचायत, ग्राम पंचायत)	74,36.86	68,79.66	1,43,16.52	निरंक	निरंक	निरंक
सार्वजनिक क्षेत्र उपक्रम (सरकारी कम्पनियां, सांविधिक कम्पनियां)	72.60	निरंक	72.60	निरंक	निरंक	निरंक
अशासकीय संगठन	12,62.99	8,91.79	21,54.78	निरंक	निरंक	निरंक
स्वायत्त निकाय (विश्वविद्यालय, विकास अभिकरण, निगम, संस्थाएं, अन्य)	33,98.60	3,23.84	37,22.44	निरंक	निरंक	निरंक
सहकारी समितियां एवं सहकारी संस्थाएं	निरंक	निरंक	निरंक	निरंक	निरंक	निरंक
अन्य	51,15.71	46,84.70	98,00.41	6,63.01	निरंक	6,63.01
; ksx	<b>1,92,75.41</b>	<b>1,83,70.23</b>	<b>3,76,45.64</b>	<b>9,37.96</b>	fujd	<b>9,37.96</b>

2- oLrq i ea l gk; rk vuqku , oa i wthxr izdfr dh i fjl Ei fUk; ka ds oLrq ds : i ea l gk; rk vuqku ds dy eW; dk fooj.k %

₹ djkM+e

vuqku xghrk dk uke@Js kh	oLrq i ea l gk; rk vuqku dk dy eW;	i wthxr izdfr dh i fjl Ei fUk; ka ds : i ea l gk; rk vuqku dk dy eW;
¼1½	¼2½	¼3½
निरंक	निरंक	निरंक

## 11 &amp; nUker vkj i Hkkfjr 0; ; dk foj.k i=d

₹ djkM+e

foj.k	okLrfod					
	2015&16			2014&15		
	i Hkkfjr	nUker	; ksx	i Hkkfjr	nUker	; ksx
व्यय शीर्ष (राजस्व लेखा)	96,06.96	9,01,63.74	9,97,70.70	75,66.10	7,48,06.72	8,23,72.82
व्यय शीर्ष (पूजीगत लेखा)	58.39	1,67,77.08	1,68,35.47	35.63	1,18,42.04	1,18,77.67
लोक ऋण, ऋण तथा अग्रिम, अंतर्राज्यीय परिशोधन तथा आकस्मिकता निधि को अंतरण के अन्तर्गत संवितरण (क)	48,60.36	31,59.85	80,20.21	49,20.52	1,28,35.59	1,77,56.11
; ksx	<b>1,45,25.71</b>	<b>11,01,00.67</b>	<b>12,46,26.38</b>	<b>1,25,22.25</b>	<b>9,94,84.35</b>	<b>11,20,06.60</b>
(क) – ये आंकड़े इस प्रकार निकाले गये हैं :-						
(3) ykd __.k &						
राज्य सरकार का आंतरिक ऋण	39,48.42 <sup>(क)</sup>	--	39,48.42	40,83.90	निरंक	40,83.90
केन्द्रीय सरकार से ऋण तथा अग्रिम	9,11.94 <sup>(क)</sup>	--	9,11.94	8,36.62	निरंक	8,36.62
(p) __.k rFkk m/kj <sup>40%</sup> &						
सामान्य सेवाओं के लिये ऋण	--	13.45	13.45	निरंक	0.10	0.10
सामाजिक सेवाओं के लिये ऋण	--	33.56	33.56	निरंक	10.19	10.19
आर्थिक सेवाओं के लिये ऋण	--	31,10.90	31,10.90	निरंक	1,25,24.32	1,25,24.32
सरकारी कर्मचारियों को ऋण	--	--	--	निरंक	निरंक	निरंक
विविध प्रयोजन हेतु ऋण	--	--	--	निरंक	निरंक	निरंक
(N) vrj kT; h; i fj' kks/ku &						
अंतर्राज्यीय परिशोधन	--	1.94	1.94	निरंक	0.98	0.98
(t) vkdfLedrk fuf/k dks vrj.k &						
आकस्मिकता निधि को अंतरण	--	--	--	निरंक	3,00.00	3,00.00
; ksx	<b>48,60.36</b>	<b>31,59.85</b>	<b>80,20.21</b>	<b>49,20.52</b>	<b>1,28,35.59</b>	<b>1,77,56.11</b>

वर्ष 2014-15 तथा 2015-16 के दौरान प्रभारित व्यय तथा दत्तमत व्यय का कुल व्यय से प्रतिशत निम्नानुसार था :-

वर्ष	कुल व्यय का प्रतिशत	
	प्रभारित	दत्तमत
2014-15	11.18	88.82
2015-16	11.66	88.34

(क) यद्यपि eq; 'kh"lz 6003 rFkk 6004 के अंतर्गत व्यय, प्रभारित व्यय है। इसको छोड़कर, अन्य संबंधित विवरण पत्रकों में तदनुसार यह नहीं दर्शाया गया है।

(ख) विस्तृत ब्योरेवार लेखे विवरण सं. 18 में दिये गए हैं।



## 12 & jktLo yslks ds vfrfjDr 0; ; ds fy; s fuf/k; ka ds L=krka vkj vuq; z; kxka dk foj .k i =d

₹ djkM+e%  
31 ekpl 2016 dks

	1 vi 2015 dks	0"l 2015&16 ds nkjku	31 ekpl 2016 dks
सामान्य सेवाएं	19,47.93	5,49.21	24,97.14
	<b>28.05</b>		<b>28.05</b>
शिक्षा, खेलकूद, कला एवं संस्कृति	20,04.82	7,58.32	27,63.14
	<b>3,59.25</b>		<b>3,59.25</b>
स्वास्थ्य तथा परिवार कल्याण	15,90.98	2,26.06	18,17.04
	<b>89.17</b>		<b>89.17</b>
जलपूर्ति, सफाई, आवास तथा शहरी विकास	81,29.83	15,27.41	96,57.24
	<b>1,73.57</b>		<b>1,73.57</b>
सूचना एवं प्रसारण	0.16	निरंक	0.16
	<b>3.14</b>		<b>3.14</b>
अनुसूचित जातियों, अनुसूचित जन जातियों तथा अन्य पिछड़े वर्गों का कल्याण	33,60.19	4,09.21	37,69.40
	<b>5,32.03</b>		<b>5,32.03</b>
समाज कल्याण तथा पोषण	8,64.11	57.81	9,21.92
	<b>2,30.12</b>		<b>2,30.12</b>
अन्य सामाजिक सेवाएं	83.68	45.68	1,29.36
	<b>13.98</b>		<b>13.98</b>
कृषि तथा सम्बद्ध कार्यकलाप	13,89.67	1,17.20	14,86.00 <sup>(क)</sup>
	<b>6,79.24</b>		<b>6,79.24</b>
ग्रामीण विकास	83,74.35	24,18.78	1,07,93.13
	<b>7,13.71</b>		<b>7,13.71</b>
सिंचाई तथा बाढ़ नियंत्रण	3,72,62.24	63,72.71	4,36,34.95
	<b>22,68.59</b>		<b>22,68.59</b>
ऊर्जा	1,63,18.15	5,49.69	1,68,67.84
	<b>3,12.78</b>		<b>3,12.78</b>
उद्योग तथा खनिज	13,33.91	2,47.69	15,81.60
	<b>2,79.04</b>		<b>2,79.04</b>

- Vhi %** 1- इस विवरण पत्रक में मोटे अंक एकीकृत म.प्र. राज्य के शेषों को दर्शाते हैं, जिनका म.प्र. पुनर्गठन अधिनियम, 2000 के अंतर्गत म.प्र. एवं छत्तीसगढ़ राज्य के मध्य आवंटन किया जाना है।  
2- शीर्ष अन्य कार्य ₹ एक करोड़ एवं कम लागत के (अब पुनरीक्षित सीमा ₹ पांच करोड़ एवं कम) से संबंधित शेषों का मध्यप्रदेश एवं छत्तीसगढ़ राज्य के विभाजन करने के कारण दिनांक 01.04.2015 को शेष पुनरीक्षित किये गये हैं।

(क) पूंजी निवृत्ति/विनिवेश के कारण वर्ष के अंत में अंतशेष से राशि ₹ 20.87 करोड़ की प्रोफार्मा कमी की गई।

fooj.k l d[; k 12 & जारी

₹ djkM+e

	1 vi dy 2015 dks	o"kl 2015&16 ds nkjku	31 ekpl 2016 dks
i wthxr rFkk vU; 0; ; & जारी i wthxr 0; ; %mi & {k= okj % & l eklr			
परिवहन	2,10,43.06 <b>2,62.04<sup>(क)</sup></b>	33,77.04	2,44,20.10 <b>2,62.04</b>
विज्ञान, प्रौद्योगिकी तथा पर्यावरण	1,04.14	1.30	1,05.44
सामान्य आर्थिक सेवाएं	5,39.60 <b>41.74</b>	1,77.36	7,16.96 <b>41.74</b>
	<b>10,43,46.82</b>	1,68,35.47	12,11,61.42 <sup>(ख)</sup> <b>59,86.45</b>
__ .k , oa vfxE fofHkUu l okvka ds fy; s __ .k , oa vfxE & l kekftd l ok; a			
शिक्षा, खेलकूद, कला एवं संस्कृति, जलपूर्ति, सफाई, आवास तथा शहरी विकास	50.69 20,01.76 <b>1,67.98</b>	24.46 (-) 60.65	75.15 19,41.11 <b>1,67.98</b>
अनुसूचित जातियों, अनुसूचित जन जातियों तथा अन्य पिछड़े वर्गों का कल्याण	34.38 <b>0.58</b>	8.76	43.14 <b>0.58</b>
समाज कल्याण तथा पोषण	3.02	निरंक	3.02
अन्य (सामान्य एवं सामाजिक सेवायें)	10,85.36	11.80	10,97.16
vkfFkd l ok; a			
कृषि तथा सम्बद्ध क्रियाकलाप	16,05.12 <b>81.92</b>	1,57.63	17,62.75 <b>81.92</b>

(क) आरक्षित निधियों से अंशदान के ₹ 10.42 लाख अगले पृष्ठ पर "घटाएं" के अंतर्गत दर्शित है।

(ख) पिछले पृष्ठ पर पाद टीप (क) देखें।

fooj.k l a[; k 12 & जारी

₹ djkm+e

	1 vi 2015 dks	o"kl 2015&16 ds nkjku	31 epl 2016 dks
i wthxr rFkk vU; 0; ; & समाप्त __ .k , oa vfxe & समाप्त fofHkUu l okvka ds fy; s __ .k , oa vfxe & समाप्त			
ग्रामीण विकास	1.59	निरंक	1.59
सिंचाई तथा बाढ़ नियंत्रण	14.78	निरंक	14.78
ऊर्जा	2,95,95.38	25,95.20	3,21,90.58
	<b>18,19.17</b>		<b>18,19.17</b>
उद्योग तथा खनिज	12,46.94	2,58.42	15,05.36
	<b>26.37</b>		<b>26.37</b>
परिवहन	54.82	निरंक	54.82
	<b>23.18</b>		<b>23.18</b>
सामान्य आर्थिक सेवाएं	<b>0.12</b>		<b>0.12</b>
शासकीय कर्मचारियों को ऋण	(-) 38.24	(-) 0.03	(-) 38.27
	<b>66.94</b>		<b>66.94</b>
विविध प्रयोजन हेतु ऋण	0.04	निरंक	0.04
	; ksx&__ .k , oa vfxe	3,56,55.64	29,95.59
	<b>21,86.26</b>		<b>21,86.26</b>
	; ksx&i wthxr rFkk vU; 0; ;	14,00,02.46	1,98,31.06
	<b>81,72.71</b>		<b>81,72.71</b>
?kVka, a			
आकस्मिकता निधि से अंशदान	निरंक	निरंक	निरंक
विविध पूंजीगत प्राप्तियों से अंशदान <sup>(ख)</sup>	5,50.30	26.47	5,76.77
विकास निधियों, आरक्षित निधियों आदि से अंशदान	<b>0.10</b>		<b>0.10</b>
	'kq) &i wthxr rFkk vU; 0; ;	13,94,52.16	1,98,04.59
	<b>81,72.61</b>		<b>81,72.61</b>

(क) पिछले पृष्ठ पर पाद टीप (ख) देखें।

(ख) विनिवेश की प्राप्तियाँ/पूंजी की निवृत्ति

fooj.k l a[; k 12 & जारी

₹ djkM+ e#

	1 vi 2015 dks	o"l 2015&16 ds nkjku	31 epl 2016 dks
fuf/k; k dse e[; L=ksr &			
2015-16 के लिए राजस्व अधिशेष (+)/घाटा (-)	निरंक	57,39.90	निरंक
जोड़े- निवृत्ति/विनिवेश के कारण समायोजन(क)	(-) 2,11.44	निरंक	(-) 2,37.91
___k			
राज्य सरकार का आंतरिक ऋण	6,90,07.67	1,47,10.76	8,37,18.43
केन्द्र सरकार से ऋण और अग्रिम	1,32,53.83	4,14.18	1,36,68.01
अल्प बचतें, भविष्य निधियां आदि	1,20,96.37 <sup>(ख)</sup>	10,24.51	1,31,20.88
	<b>5,61.49</b>		<b>5,61.49</b>
	; ksx&__k	9,43,57.87 <sup>(ख)</sup>	1,61,49.45
	<b>5,61.49</b>		<b>5,61.49</b>
vll; nkf; Ro			
आकस्मिकता निधि	4,98.92	1.08	5,00.00
आरक्षित निधियां	62,96.52	17,33.02	80,29.54
	<b>1,02.46</b>		<b>1,02.46</b>
जमा एवं अग्रिम	77,69.36	5,74.05	83,43.41
	(-) <b>2.37</b>		(-) <b>2.37</b>
उचन्त एवं विविध	5,67.60	14,70.04	20,37.64
(सरकारी लेखों को बंद राशि तथा रोकड़ शेष निवेश लेखा को छोड़कर)	<b>7.93</b>		<b>7.93</b>
प्रेषण	13,09.25	(-) 3,53.10	9,56.15
	; ksx&vll; nkf; Ro	1,64,41.65	34,25.09
	<b>1,08.02</b>		<b>1,08.02</b>
	; ksx&__k rFkk vll; nkf; Ro	11,07,99.52	1,95,74.54
	<b>6,69.51</b>		<b>6,69.51</b>
	घटाएं: रोकड़ शेष	1,99.32	8,10.17
	घटाएं: निवेश	51,94.78	46,92.68
	(-) <b>0.25</b>		(-) <b>0.25</b>
जोड़े - 2015-16 के दौरान सरकारी लेखों को बंद राशि	निरंक	(-) 6.99	निरंक
2015-16 के लिये अन्तर्राज्यीय परिशोधन	निरंक	(-) 0.01	निरंक
निधियों का निवल प्रावधान	10,51,93.98	1,98,04.59	11,92,39.20
	<b>6,69.76</b>		<b>6,69.76</b>

(क) पंक्ति मद के अंतर्गत राशि विवरण को संतुलित करने के लिये शामिल की गई है।

(ख) छत्तीसगढ़ राज्य को प्रोफार्मा अंतरण के कारण प्रारंभिक शेष ₹ 1.27 करोड़ से कम किया गया।

## fooj.k l d[; k 12 & समाप्त

2015-16 के अंत तक निवल पूंजीगत और अन्य व्यय एवं 2015-16 के अंत तक निधियों के मुख्य स्रोत के योग में अंतर को नीचे स्पष्ट किया गया है :-

	₹ djkM+e#
प्रगामी निवल पूंजीगत और अन्य व्यय	16,74,08.49
प्रगामी निधियों के मुख्य स्रोत	11,99,08.96
	<b>4,74,99.53</b>
संचयी राजस्व आधिक्य	4,84,75.57
सरकारी लेखों को बंद राशि	(-) 26.83
अंतर्राज्यीय परिशोधन 2001-02, 2006-07, 2007-08, 2008-09, 2009-10, 2010-11, 2011-12, 2012-13, 2013-14, 2014-15 तथा 2015-16	(-) 5.15
पूर्णांकन के कारण अंतर 2000-01 का	(-) 0.01
छत्तीसगढ़ को प्रोफार्मा अंतरण 2001-02, 2003-04, 2004-05, 2005-06, 2006-07, 2007-08, 2009-10, 2010-11, 2011-12, 2012-13, 2014-15 तथा 2015-16	7,12.42
2006-07 एवं 2015-16 में विनिवेश के कारण मुख्य शीर्ष 4000-01-800 में वर्गीकृत करने के कारण पूंजीगत व्यय से प्रोफार्मा कमी की गई	(-) 3.60
छत्तीसगढ़ को आवंटन तथा स्वीकृति में संशोधन के कारण पूंजीगत शीर्षों में कमी की गई	(-) 12,39.58
8235-111 में प्रोफार्मा कमी	1,62.84
8121-115 में प्रोफार्मा वृद्धि	(-) 76.13
आकस्मिकता निधि को विनियोजन	(-) 5,00.00
	<b>4,74,99.53</b>

; ksx

**13 & I efdR fuf/k] vkdfLedrK fuf/k rFkk ykcd ys[kk ds vUrxr 'kS'kka ds I kjkd k dk foofj.k i =d**

₹ djkM+e%&

ukes 'kS'k	I kekl; ys[kk ds {k=	ys[kk dk uke	tek 'kS'k
7,93,09.38 <sup>(क)</sup>	क से घ, छ, ज और ट का अंश (मुख्यशीर्ष 8680 केवल)	I efdR fuf/k & शासकीय लेखे	
3,86,51.23	ड	लोक ऋण	9,73,86.45
<b>21,86.26</b>	च	ऋण तथा अग्रिम vkdfLedrK fuf/k& आकस्मिकता निधि	5,00.00
		ykcd ys[kk&	1,31,20.88
	झ	अल्प बचत, भविष्य निधियों आदि	<b>5,61.49</b>
	ञ	vkjfkR fuf/k; k& ब्याज वाली आरक्षित निधियों	
		सकल शेष	6,68.00
		बिना ब्याज वाली आरक्षित निधियों	<b>1,02.46</b>
		सकल शेष	73,61.54
4,02.21	ट	निवेश tek rFkk vfx&& (i) ब्याज वाली जमा	34.84 <b>(-) 2.37</b>
		(ii) बिना ब्याज वाली जमा	83,13.36
		सकल शेष	
4.80	ठ	(iii) अग्रिम mpUr vkj fofo/k&	
94,85.24		निवेश अन्य मदें (निवल)	20,37.64
	ड	i \$'k.k	<b>8.18</b>
10,09.49 <sup>(ख)</sup>	ढ	jkdM+ 'kS'k	9,56.14
<b>13,10,48.61</b>			<b>13,10,48.61</b>

**Vhi %&** इस विवरण पत्रक में मोटे अंक मध्य प्रदेश में रोके गये शेषों को दर्शाते हैं, जिनका मध्यप्रदेश पुनर्गठन अधिनियम, 2000 के अनुसार मध्य प्रदेश एवं छत्तीसगढ़ के मध्य आवंटन होना है।

(क) यह राशि कैसे आई इसे समझने के लिए कृपया अगले पृष्ठ पर (क) देखें।

(ख) विस्तृत विवरण के लिए कृपया विवरण पत्रक-2 के पृष्ठ क्रमांक 5 पर अनुलग्नक के अन्तर्गत पाद टिप्पणी (ग) देखें।

## fooj.k l a[; k 13 & जारी

(क) सरकारी लेखा :- सरकारी लेखों में अपनाई गई बही खाता पद्धति के अंतर्गत राजस्व, पूँजीगत शीर्षों तथा सरकार के अन्य लेन-देनों के अंतर्गत अंकित की जाने वाली राशियाँ जिनके शेष प्रतिवर्ष लेखाओं में आगे नहीं ले जाए जाते हैं, एकल शीर्ष को संवर्तित होते हैं को "सरकारी लेखा" कहा जाता है। इस शीर्ष के अंतर्गत जो शेष होते हैं, वे ऐसे सभी लेन-देनों के संचयी परिणामों का प्रतिनिधित्व करते हैं।

इसमें लोक ऋण, कर्जे और पेशगियों, अल्प बचतें, भविष्य निधियाँ, आरक्षित निधियाँ, जमा और पेशगियों, उचंत और विविध (विविध सरकारी लेखे के अतिरिक्त), प्रेषण तथा आकस्मिकता निधि आदि के शेषों को जोड़ा जाता है तथा वर्ष के अंत में अंतिम रोकड़ शेष निकाला और प्रमाणित किया जाता है।

इस सारांश के शीर्षकों में सरकारी बहियों के उन समस्त लेखा शीर्षों के अंतर्गत आने वाली शेष राशियों का परिकलन किया जाता है, जिनके संबंध में प्राप्त धन को वापस करने की देयता या दी गई राशि को वसूल करने का अधिकार सरकार का होता है तथा साथ ही प्रेषण लेन-देनों के समायोजन के लिये बहियों में खोले गये लेखा शीर्ष भी सम्मिलित हैं।

यह भी समझ लेना चाहिये कि, ये शेष मध्यप्रदेश सरकार की वित्तीय स्थिति का पूरा लेखा जोखा नहीं माने जा सकते हैं, क्योंकि ये राज्य की समस्त भौतिक परिसम्पतियों यथा-भूमि, भवन, संचार साधन आदि को शामिल नहीं करते हैं न ही कोई उपाजित-देय राशियाँ अथवा बकाया दायित्व, जिन्हें सरकार द्वारा अनुसरण की जाने वाली नकद आधार की लेखा विधि के अंतर्गत लेखों में सम्मिलित नहीं किया जाता है।

वर्ष 2015-16 के अंत में सरकारी लेखे के नामे निवल राशि निम्नानुसार निकाली गई है:-

नामे	सामान्य लेखे के क्षेत्र	लेखे के नाम	(₹ करोड़ में) जमा
6,82,33.28	क	1 अप्रैल, 2015 को सरकारी लेखे का नामे शेष	
निरंक	ख	प्राप्ति शीर्ष (राजस्व लेखा)	10,55,10.60
निरंक	ग	विविध पूँजीगत प्राप्तियाँ	26.47
9,97,70.70 <sup>(क)</sup>	घ	व्यय शीर्ष (राजस्व लेखा)	निरंक
1,68,35.47	ङ	व्यय शीर्ष (पूँजीगत लेखा)	निरंक
1.94	च	अंतर्राज्यीय परिशोधन (मु.शी.7810)	1.93
9.39	छ	उचंत एवं विविध	2.40
निरंक	ज	आकस्मिकता निधि का अंतरण (मु.शी.7999)	निरंक
		31 मार्च, 2016 को सरकारी लेखे के नामे राशि	7,93,09.38
18,48,50.78		; kx	18,48,50.78

(क) निम्नलिखित 1 अप्रैल, 2015 का प्रारंभिक शेष ₹ 6,82,33.28 करोड़ गत वर्ष के अंतशेष ₹ 6,82,34.57 करोड़ से ₹ 1.27 करोड़ प्रोफार्मा सुधार/अंतरण तथा ₹ 0.02 करोड़ (नामे) पिछले वर्षों के पूर्णांकन के कारण कम किए गए।

			₹ djkM+e#	
'kh"kl'ftulsl'cf/kr 01 vi'by] 2015 ds i'kj'fllkd 'k'k cny x; s'g#			tek 'k'k of) %\$%@deh %&½	ukes 'k'k of) %\$%@deh %&½
(1)	8009- राज्य भविष्य निधि-			
	01- सिविल			
	101- सामान्य भविष्य निधि		1.27	निरंक
			; kx&8009	निरंक
			fuoy	निरंक

(क) ₹ 10,08,49.29 करोड़ के सकल राजस्व व्यय में से पुनर्प्राप्तियों की राशि ₹ 10,78.59 करोड़ घटाने पर यह परिणाम है। (संदर्भ - विनियोग लेखे का परिशिष्ट-I)

## fooj.k l ; k 13 &amp; समाप्त

- (i) कई प्रकरणों में परिशिष्ट-VII में प्रतिवेदित और लेखा कार्यालय/विभागीय कार्यालयों में इस प्रयोजन हेतु रखी गई पृथक पंजियों अथवा अन्य अभिलेखों में दिखाए गए अंतशेषों में असमाशोधित अंतर है। विसंगतियों को दूर करने के उपाय किये जा रहे हैं।
- (ii) संबंधित अधिकारियों को प्रतिवर्ष उनके सत्यापन और स्वीकारोक्ति हेतु शेष संप्रेषित किये जाते हैं। अधिकतर प्रकरणों में ऐसी स्वीकारोक्तियां प्राप्त नहीं हुई हैं।
- (iii) प्रकरण जिनके शेषों की स्वीकारोक्ति में बिलंब हुआ है तथा विचारणीय राशि शामिल है, उन्हें परिशिष्ट-VII में दर्शाया गया है।
- (iv) शेषों के पुनर्मिलान से संबंधित प्रकरण जिनमें विवरण/प्रलेख प्रतीक्षित है, का ब्यौरा परिशिष्ट-VII में दर्शाया गया है।
- (v) "राज्य पुनर्गठन अधिनियम, 1956" के अनुसार ₹ 0.15 करोड़ की धनराशि "हैदराबाद परिचालन उच्चन्त" में है, जिसे मध्यप्रदेश सरकार द्वारा आंध्रप्रदेश सरकार को आवंटित किया जाना अभी शेष है। भारत सरकार पूर्व में ही आंध्रप्रदेश सरकार को लागत का दायित्व स्वीकार करने के लिए निर्देशित कर चुकी है। मामला अभी भी मध्यप्रदेश और आंध्रप्रदेश सरकार के मध्य पत्राचार स्तर पर है।



---

**ys[kka ij fVlif.k; k;**

---

1- fof'k"V ys[kkadu uhfr; ka dk I kjka k

(i) vflrRo ,oa ys[kkadu vof/k % ये लेखे 1 अप्रैल 2015 से 31 मार्च 2016 तक की अवधि के मध्यप्रदेश सरकार के लेन-देनों को प्रदर्शित करते हैं। मध्यप्रदेश सरकार के प्राप्ति और व्यय के लेखों को प्रारंभिक लेखा रखने वाले 56 जिला कोषालयों, 408 लोक निर्माण संभागों (127 जल संसाधन, 135 लोक निर्माण जिसमें 81 मण्डल तथा 54 परियोजना इकाइयां; शामिल हैं, 72 लोक स्वास्थ्य यांत्रिकी तथा 74 नर्मदा घाटी विकास प्राधिकरण के संभाग), 126 वन संभागों, 67 ग्रामीण यांत्रिकी सेवा संभाग तथा भारतीय रिजर्व बैंक से प्राप्त सूचनाओं के आधार पर संकलित किया जाता है एवं वर्ष के अंत में किसी भी मासिक लेखा को छोड़ा नहीं गया था तथा मासिक प्रस्तुतीकरण में विलंब नगण्य था।

(ii) ys[kkadu dk vk/kkj % कुछ पुस्तकीय समायोजनों के अपवाद सहित %व्यय d% लेखांकन अवधि के दौरान लेखे वास्तविक रोकड़ प्राप्तियों एवं संवितरणों को प्रदर्शित करते हैं। भौतिक एवं वित्तीय परिसंपत्तियां जैसे निवेश आदि ऐतिहासिक मूल्य पर दिखाये गये हैं अर्थात् संपत्ति के अर्जन/क्रय के वर्ष में मूल्य। भौतिक परिसंपत्तियों का मूल्यहास अथवा परिशोधन नहीं किया गया है। भौतिक परिसंपत्तियों की उनके जीवन पर्यन्त तक की हानि भी विस्तारित तथा मान्य नहीं की गई है।

लेखा अवधि के दौरान संवितरित निवृत्ति लाभों को लेखाओं में व्यक्त किया गया है परन्तु सरकार के भविष्य के पेंशन दायित्व अर्थात् इसके कर्मचारियों की पूर्व एवं वर्तमान सेवाओं के निवृत्ति लाभो को लेखा में शामिल नहीं किया गया है।

(iii) epk ftl ea ys[ks j [ks tkrs g% मध्यप्रदेश सरकार के लेखे भारतीय मुद्रा रुपये में संधारित किए जाते हैं।

(iv) ys[kkvka ds ii = % संविधान के अनुच्छेद 150 के अन्तर्गत, भारत के नियंत्रक एवं महालेखापरीक्षक के परामर्श से राष्ट्रपति द्वारा विहित प्रपत्रों पर संघ एवं राज्य सरकार के लेखे रखे जाते हैं। अनुच्छेद 150 में प्रयुक्त शब्द 'प्रपत्र' व्यापक अर्थों में है जिसमें न केवल विस्तारित प्रपत्र जिनमें लेखे रखे जाते हैं अपितु उपयुक्त शीर्षों के चयन का आधार भी है जिनके अन्तर्गत लेन-देनों को वर्गीकृत किया जाता है।

(v) jktLo ,oa iuth ds e/; oxhdj.k % राजस्व व्यय आवधिक प्रकृति का है और राजस्व प्राप्तियों से किया जाता है। पूंजीगत व्यय को स्थायी प्रकृति की और ठोस परिसम्पत्तियों में वृद्धि करने तथा स्थायी दायित्वों को कम करने के उद्देश्य से किये गये व्यय के रूप में परिभाषित किया गया है। भारत सरकार द्वारा अधिसूचित किये गये भारतीय सरकारी लेखाकरण मानक दो (आई.जी.ए.एस.2) के परिप्रेक्ष्य में सहायक अनुदान, प्रदाता की पुस्तकों में राजस्व व्यय के रूप में तथा प्राप्तिकर्ता की पुस्तकों में राजस्व प्राप्तियों के रूप में वर्गीकृत किया जाता है।

वर्ष के दौरान, राज्य सरकार द्वारा राजस्व अनुमानों में "मशीनरी" के अंतर्गत गलत बजट प्रावधान कर ₹ 329.28 करोड़ का एवं "वृहद् कार्य" के अंतर्गत ₹ 2.41 करोड़ का व्यय किया गया %व्यय ^[k^ ,oa ^X^% इसी के समानान्तर पूंजीगत अनुभाग में "संधारण" के अन्तर्गत गलत बजट प्रावधान कर ₹ 43.22 करोड़ का एवं "सहायता अनुदान" के अन्तर्गत ₹ 371.09 करोड़ का व्यय किया गया %व्यय ^?k^ ,oa ^3^%। जून 2015 में बजट समीक्षा के दौरान उपरोक्त गलत बजट प्रावधान के लिये प्रधान महालेखाकार (लेखा एवं हकदारी) द्वारा राज्य सरकार को सूचित किया गया लेकिन 31 मार्च 2016 के अन्त तक सुधार नहीं हुआ।

## 2- व्यय की प्रकृति :-

लघुशीर्ष 800—“अन्य प्राप्तियाँ” तथा “अन्य व्यय” का उस समय परिचालन किया जाता है जबकि लेखाओ में उपयुक्त लघुशीर्ष नहीं दिया गया हो। लघुशीर्ष 800 का सामान्य परिचालन निरुत्साहित किया जाना चाहिये, क्योंकि यह लेखे को अपारदर्शी बनाता है। लेखा के राजस्व प्राप्ति शीर्षों के नीचे लघुशीर्ष 800—“अन्य प्राप्तियाँ” के अंतर्गत, संबद्ध मुख्यशीर्षों की दर्ज प्राप्ति (कुल राजस्व प्राप्ति ₹ 1,05,510.60 करोड़ की 11.27 प्रतिशत) ₹ 11,890.88 करोड़ वर्गीकृत किये गये हैं। इसी प्रकार राजस्व एवं पूंजीगत व्यय शीर्षों के नीचे लघुशीर्ष 800—“अन्य व्यय” के अंतर्गत संबद्ध मुख्यशीर्षों का दर्ज व्यय (कुल व्यय राशि ₹ 1,16,606.17 करोड़ की 15.15 प्रतिशत राशि) ₹ 17,669.83 करोड़ वर्गीकृत किये गये हैं। प्राप्ति एवं व्यय के अधिकतर भाग (10 प्रतिशत या अधिक) को 800—अन्य प्राप्तियाँ/व्यय के अन्तर्गत वर्गीकृत करने के उदाहरण क्रमशः व्यय & प, 0a N में सूचीबद्ध किए गए हैं।

मध्यप्रदेश बजट संहिता की कण्डिका 24.9.3 के अनुसार सभी नियंत्रण अधिकारियों को सरकार की प्राप्तियों एवं व्यय का महालेखाकार द्वारा लेखांकित राशि के साथ पुनर्मिलान करना चाहिए। वर्ष के दौरान सभी 117 नियंत्रण अधिकारियों द्वारा राशि ₹ 64,789.78 करोड़ (कुल व्यय लोक ऋण के अंतर्गत पुनर्भुगतान तथा आकस्मिकता निधि को अंतरण की राशि को छोड़कर राशि ₹ 1,19,766.02 करोड़ का 54.10 प्रतिशत) का आंशिक मिलान किया गया। जबकि 117 बजट नियंत्रण अधिकारियों में से केवल 08 द्वारा प्राप्तियों की राशि ₹ 1,118.07 करोड़ (कुल प्राप्तियों ₹ 1,05,701.32 करोड़ का 1.06 प्रतिशत “लोक ऋण” के अन्तर्गत प्राप्तियों को छोड़कर) का मिलान किया गया। प्राप्तियों और व्यय का पुनर्मिलान नहीं किया जाना लेखाओं की शुद्धता और पूर्णता को प्रभावित करता है।

31 मार्च 2016 की स्थिति में महालेखाकार द्वारा निकाले गए भारतीय रिजर्व बैंक के पास रोकड़ शेष तथा भारतीय रिजर्व बैंक द्वारा प्रतिवेदित रोकड़ शेष के मध्य ₹ 443.13 करोड़ (नामे) का निवल अंतर था। यह अंतर मुख्यतया एजेन्सी बैंक तथा कोषालय अधिकारियों द्वारा लेन-देनों की गलत जानकारी देने के कारण है तथा पुनर्मिलान के अधीन है।

आहरण एवं संवितरण अधिकारी सार आकस्मिक देयक तैयार कर, सेवा शीर्ष को विकलित कर धनराशि आहरित करने हेतु अधिकृत हैं, जिसके लिए उन्हें आगामी माह की 25 तारीख तक विस्तृत आकस्मिक देयक (डी.सी.बिल) तैयार कर प्रस्तुत करना चाहिए। राज्य सरकार ने दिनांक 2 सितम्बर 1999 द्वारा आदेश जारी कर, सभी विभागों द्वारा सार आकस्मिक देयकों से राशियों के आहरण को प्रतिबंधित कर दिया है तथा दिनांक 10 फरवरी 2009 को आदेश जारी कर राष्ट्रीय कैडेट कॉर्प्स (एन.सी.सी.) के प्रकरण में खेलकूद एवं युवा कल्याण विभाग को सार आकस्मिक देयकों से राशियों के आहरण की अनुमति दी गई है। 31 मार्च 2016 की स्थिति में राज्य शिष्टाचार अधिकारी (सामान्य प्रशासन विभाग) से संबंधित 19 सार आकस्मिक देयक राशि ₹ 7.59 करोड़ समायोजन हेतु लम्बित थे। राज्य शिष्टाचार अधिकारी द्वारा किए गए इन आहरणों का प्रकरण न्यायालय में निर्णय के लिए लम्बित था। प्रकरण विशेष न्यायाधीश के माननीय न्यायालय द्वारा शिष्टाचार निवारण अधिनियम के अन्तर्गत दिनांक 13.03.2012 को बंद किया गया। इन सार आकस्मिक देयकों के समायोजन हेतु संबंधित प्राधिकारी से आवश्यक अभिलेख प्रतीक्षित हैं। विवरण नीचे दिया गया है :-

cdk; k foLr'r vkdfLed n\$ dka dh o"kbkj fLFkfr

₹ djkm+e½

वर्ष	बकाया विस्तृत आकस्मिक देयकों की संख्या	राशि
2013-14 तक	19	7.59
2014-15	—	—
2015-16	—	—
; ksX	19	7.59

¼½ jkT; l jdkj }kjk Lohdr l gk; rk vuñku ds fo: } cdk; k mi ; kfxrk iæk.k& i =%& सशर्त अनुदानों के प्रकरण में संस्वीकृति जारी करने वाले प्राधिकारी द्वारा प्रशासनिक, तकनीकी और वित्तीय दृष्टिकोण से अनुदानों के उचित उपयोग के बारे में औपचारिक उपयोगिता प्रमाण-पत्र प्रधान महालेखाकार (लेखा एवं हकदारी) को उस वर्ष जिससे अनुदान संबंधित है के आगामी वर्ष की 30 सितम्बर या उससे पहले मध्यप्रदेश वित्तीय संहिता के नियम 182 के अनुसार प्रेषित किये जाने चाहिए। निर्धारित समयावधि के उपरांत उपयोगिता प्रमाण-पत्र बकाया रहना निर्दिष्ट उद्देश्यों के लिए अनुदान के उपयोग की वचनबद्धता के अभाव को दर्शाता है। बकाया उपयोगिता प्रमाण-पत्र की स्थिति नीचे दी गई है :-

cdk; k mi ; kfxrk iæk.k&i =ka dh o"kbkj fLFkfr

₹ djkm+e½

o"kl	o"kl ds v'r ea cdk; k mi ; kfxrk iæk.k&i =	jkf'k
2013-14 तक	27,593	20,630.58
2014-15	02	401.49
2015-16	17	327.21
योग	27,612	21,359.28

(\* 31 मार्च 2016 तक वितरित अनुदान के मामले में उपयोगिता प्रमाण-पत्र दिनांक 30 सितम्बर 2016 को या इसके पूर्व देय होंगे सिवाय इसके जहां स्वीकृति आदेश में अन्यथा निर्देश नहीं दिए गए हों)

कुल बकाया उपयोगिता प्रमाण-पत्रों में से 27.31 प्रतिशत कृषि विभाग (3,101 उपयोगिता प्रमाण-पत्र राशि ₹ 441.24 करोड़) शिक्षा विभाग (2,845 उपयोगिता प्रमाण-पत्र राशि ₹ 1,930.97 करोड़) एवं खाद्य, नागरिक आपूर्ति एवं उपभोक्ता संरक्षण विभाग (1,596 उपयोगिता प्रमाण-पत्र ₹ 4,795.81 करोड़) के वर्ष 2014-15 तक बकाया थे।

(vi) fuf/k; ka dk 0; fDrxr tek %i h-Mh-½ [kkrka , oa vU; tek [kkrka ea varj .k%& मध्यप्रदेश खजाना संहिता के नियम 543 के अनुसार समेकित निधि को नामे कर और व्यक्तिगत जमा लेखाओं को क्रेडिट कर स्थानांतरित की गयी निधियों को वित्तीय वर्ष की समाप्ति के पूर्व समेकित निधि को वापस स्थानांतरित करना चाहिए तथा यदि ऐसी सम्भावना उत्पन्न होती है तो आगामी वर्ष व्यक्तिगत जमा खाता पुनः खोला जा सकता है। दिनांक 31.03.2016 को खुले रहे व्यक्तिगत जमा खातों की स्थिति नीचे दी गई है :-

31 epl 2016 dks 0; fDrxr tek [kkrka dh fLFkfr

₹ djkm+e½

i kj#Hkd 'ksk		o"kl ds nkjku [kksys x; s 0; fDrxr tek [kks		o"kl ds nkjku cn fd, x, 0; fDrxr tek [kks		31 epl 2016 dh fLFkfr ea 0; fDrxr tek [kks	
l d; k	jkf'k	l d; k	jkf'k	l d; k	jkf'k	l d; k	jkf'k
802	2]704-45	45	2]356-97	61	1]829-50	786*	3]231-92

\* 414 व्यक्तिगत जमा खाते राशि ₹ 48.66 करोड़ एक वर्ष से अधिक अवधि से अप्रचलित रहे।

3- VII; ena %&

(i) fuořŭk ykHkka dk nkf; Ro %& 31 दिसम्बर 2004 को या पहले नियुक्त राज्य सरकार के कर्मचारियों पर वर्ष 2015-16 के दौरान पेंशन एवं अन्य सेवानिवृत्ति लाभ पर ₹ 7,533.77 करोड़ व्यय किये गये। इस राशि में अवकाश नगदीकरण लाभ के ₹ 409.98 करोड़ शामिल हैं, जो कुल राजस्व व्यय का 7.55 प्रतिशत है। दिनांक 01.01.2005 को या उसके बाद में नियुक्त किये गये राज्य सरकार के कर्मचारियों को नई पेंशन योजना जिसे परिभाषित अंशदान पेंशन योजना नाम दिया गया के अंतर्गत रखा गया है। योजना के अनुसार कर्मचारी के वेतन से उसके मूल वेतन तथा मंहगाई भत्ते का 10 प्रतिशत अंशदान तथा इतना ही राज्य सरकार का अंशदान मिलाकर संपूर्ण राशि को नेशनल सिक्वोरिटीज डिपोजिटरी लिमिटेड (एन.एस.डी.एल.) न्यासी बैंक के माध्यम से पदासीन निधि प्रबंधक को अंतरित किया जाता है। कर्मचारियों द्वारा अदा की जाने वाली वास्तविक राशि तथा राज्य सरकार द्वारा दिया जाने वाले समान अंशदान का आंकलन नहीं किया गया है।

निर्धारित प्रक्रियानुसार, दोनों तरह के अंशदान प्रारंभिक तौर पर लोक लेखा के मुख्य शीर्ष 8342-अन्य जमा-117 सरकारी कर्मचारियों के लिये निर्धारित अंशदायी पेंशन योजना में जमा किए जाते हैं। तत्पश्चात, संपूर्ण राशि नेशनल सिक्वोरिटीज डिपोजिटरी लिमिटेड (एन.एस.डी.एल.) / न्यासी बैंक को उस वर्ष के लिए पदासीन निधि प्रबंधक के माध्यम से स्थानान्तरित की जाती है (मुख्यशीर्ष 8342-“ब्याज वाली जमा” श्रेणी के अंतर्गत आता है जिसका अर्थ है कि सरकार को एन.एस.डी.एल. / न्यासी बैंक को बिना हस्तान्तरित किये लोक लेखे में रखे शेषों पर ब्याज अदा करना होता है)। यह विधि यह सत्यापित करने को संभव बनाती है कि क्या कर्मचारियों के अंशदान के अंतर्गत नियोक्ता द्वारा सभी कटौतरे डाले गए तथा लोक लेखे को स्थानान्तरित किए गए तथा क्या संपूर्ण राशि (कर्मचारी तथा नियोक्ता का अंशदान) एन.एस.डी.एल. / न्यासी बैंक को स्थानान्तरित किया गया। यह भी सत्यापित करना संभव बनाता है कि, क्या वर्ष के अंत में लोक लेखे में रखे शेषों पर देय ब्याज का भुगतान कर दिया है तथा एन.एस.डी.एल. / न्यासी बैंक को स्थानान्तरित कर दिया है।

जबकि मध्यप्रदेश सरकार ने उक्त प्रक्रिया का अनुपालन नहीं किया। राज्य सरकार नवीन पेंशन योजना में कर्मचारियों के अंशदान के लिए प्राप्त मुख्य शीर्ष “0071-पेंशन एवं अन्य निवृत्ति लाभों के लिए अंशदान एवं वसूलियाँ” के अन्तर्गत बजट प्रावधान एवं प्रविष्टि की विधि अपनाती है। उपरांत में ये अंशदान उक्त मुख्यशीर्ष 0071-के अंतर्गत लघुशीर्ष “900-घटाईये वापसियाँ” संचालित कर निधि को स्थानान्तरित किये जाते हैं। चूंकि वर्ष के अंत में समेकित निधि सरकार के लिए संवरित की जाती है तथा अवशेषों को अग्रेषित नहीं किया जाता है। अतएव किसी वर्ष में निधि को प्रेषित अंशदानों में किसी भी प्रकार की कमी बाद के वर्षों के लेखों में उपलब्ध नहीं होती है। वर्ष 2015-16 के दौरान कर्मचारी अंशदान राशि ₹ 264.29 करोड़ के विरुद्ध राज्य सरकार ने राशि ₹ 284.92 करोड़ अंशदान किया। राज्य सरकार द्वारा अनुसरित लेखाकरण कार्य विधि के कारण (उपरिलिखित) यह पूर्वकलन करना संभव नहीं है कि वर्ष 2015-16 में अधिक नियोक्ता अंशदान, पूर्व वर्षों में नियोक्ता अंशदान की कमी के विरुद्ध अथवा अन्य कारण से था।

मुख्य शीर्ष “0071-500-अन्य लघु शीर्षों को अंतरण के लिए प्रतीक्षित प्राप्तियाँ” के अन्तर्गत जमा कुल अंशदान ₹ 549.21 करोड़ में से राज्य सरकार द्वारा मात्र ₹ 530.39 करोड़ एन.एस.डी.एल. / न्यासी बैंक को स्थानान्तरित किए गए। परिणामतः ₹ 18.82 करोड़ का कम अंतरण किया गया। चूंकि यह राशि निधि में नहीं रही। अतएव यह वर्ष के अंत में शासकीय लेखे को व्यपगत हो गयी। उपार्जित ब्याज सहित असंग्रहित, असमानित तथा अस्थानान्तरित राशियाँ योजना के अंतर्गत बकाया दायित्वों को दर्शाती हैं।

(ii) jkT; 'kkI u }kjk nh xbz i R; kHkŕ; ka %& विवरण पत्रक 9 में प्रतिवेदित प्रत्याभूतियाँ राज्य शासन से प्राप्त जानकारी पर आधारित है जो राज्य शासन के विभिन्न स्वत्वधारी जैसे - सार्वजनिक क्षेत्र के

उपक्रम आदि को जारी ऐसी प्रत्याभूतियों के लिए प्राधिकारी है। वर्ष 2015-16 के दौरान अधिकतम प्रत्याभूति (मूल + ब्याज) राशि ₹ 40,170.97 करोड़ थी। मार्च 2016 के अंत में कुल बकाया प्रत्याभूतियां ₹ 27,530.40 करोड़ थी जो कि राजकोषीय उत्तरदायित्व एवं बजट प्रबंधन अधिनियम, 2005 के अंतर्गत निर्धारित, पूर्व वर्ष (2014-15) की राजस्व प्राप्ति ₹ 88,640.78 करोड़ की 80 प्रतिशत (31.06 प्रतिशत) की सीमा में है। वर्ष के दौरान कोई प्रत्याभूति याचित नहीं हुई। वर्ष 2015-16 के अंत तक न्यूनतम प्रत्याभूति कमीशन ₹ 127.33 करोड़ के विरुद्ध ₹ 14.21 करोड़ प्राप्त हुये। परिणामस्वरूप ₹ 113.12 करोड़ का अल्प संग्रहण हुआ।

(iii) भारत सरकार द्वारा घोषित किये गये भारतीय सरकारी लेखाकरण मानक तीन (आई.जी.ए.एस.-3) की आवश्यकताओं के अनुरूप सरकार द्वारा दिये गये ऋण तथा अग्रिम पर प्रकटीकरण शामिल किये गये हैं। वर्ष 2015-16 के अंत तक राज्य सरकार द्वारा ₹ 40,837.48 करोड़ के ऋण तथा अग्रिम दिये गये थे। इसमें से शासकीय निगमों, कंपनियों, अशासकीय संस्थाओं तथा स्थानीय निकायों को ₹ 40,808.81 करोड़ तथा शासकीय सेवकों को ₹ 28.67 करोड़, ऋण एवं अग्रिम दिये गये। राज्य सरकार के किसी भी विभाग द्वारा ऋण शेषों का पुनर्मिलान नहीं किया गया।

(iv) सरकार द्वारा सांविधिक निगमों, सरकारी एवं संयुक्त पूंजी कंपनियों तथा सरकारी समितियों में साधारण पूंजी तथा अंश के रूप में निवेश किया गया है। इस सरकारी निवेश का दिनांक 31 मार्च 2016 की स्थिति में विवरण नीचे दिया गया है :-

(₹ करोड़ में)

वर्ग	2015-16	2016
1. सांविधिक निगम	26	10,047.96
2. सरकारी कंपनियां	35	5,866.89
3. अन्य संयुक्त पूंजी कंपनियाँ एवं भागीदारी	23	1.65
4. सहकारी बैंक एवं समितियां	131	683.07
कुल	215	16,599.57

(v) निक्षेप निधि

1. निक्षेप निधि - बारहवें वित्त आयोग ने अनुशंसा की थी कि, राज्यों को ऋणों के परिशोधन हेतु निक्षेप निधि स्थापित करना चाहिये। भारतीय रिजर्व बैंक के दिशानिर्देशों के अनुसार राज्यों को उनके पिछले वर्ष के अंत में बकाया दायित्वों (आंतरिक ऋण + लोक लेखा के दायित्व) का 0.5 प्रतिशत समेकित निक्षेप निधि में अंशदान करना चाहिए। 31 मार्च 2015 को मध्यप्रदेश सरकार के बकाया दायित्व ₹ 1,08,686.71 करोड़ थे। अतः राज्य सरकार द्वारा समेकित निक्षेप निधि में ₹ 543.43 करोड़ का अंशदान करना अपेक्षित था। राज्य सरकार द्वारा अभी तक समेकित निक्षेप निधि का गठन नहीं किया गया है।

2. विमुक्त निधि - मध्यप्रदेश राज्य सरकार ने वर्ष 2006 में प्रत्याभूति विमोचन निधि स्थापित की। योजनानुसार सरकार को विगत वर्ष में विमुक्त किए गए प्रत्याभूति शुल्क के बराबर राशि अंशदान करनी होती है तथा राज्य सरकार द्वारा बराबर अंशदान को मिलाया जाता है। पिछले वर्ष प्रत्याभूति शुल्क ₹ 5.29 करोड़ विमुक्त किया गया था। अतः राज्य सरकार द्वारा वर्ष 2015-16 में, निधि में, ₹ 10.58 करोड़ का अंशदान करना था परन्तु निधि में राज्य सरकार द्वारा कोई भी अंशदान नहीं किया गया। परिणामस्वरूप ₹ 10.58 करोड़ का अल्प अंशदान हुआ। 31 मार्च 2016 को ₹ 27,530.40 करोड़ की बकाया प्रत्याभूतियों के विरुद्ध निधि में ₹ 394.58 करोड़ शेष थे। निधि का सम्पूर्ण शेष ₹ 394.58 करोड़ केन्द्र सरकार की दिनांकित प्रतिभूतियों में निवेशित किया गया।

tehravē vitta āyog kī anuśāsa kē anuśāsar rājy sarkār dvarā varṣ 2010–11 mē rājy āpda mōchna nīdhi kā prachālan prārmbh kīya gāya। dīśā nīrdeśhō kē anuśāsar kēndra evaṁ rājy sarkārō dvarā nīdhi mē 75 : 25 kē anupāta mē aṁśadān kīya jānā chāhīe। rājy sarkār dvarā varṣ 2015–16 mē rājy āpda vimōchna nīdhi mē ₹ 877.00 karōḍ (₹ 657.75 karōḍ kēndraṁś evaṁ ₹ 219.25 karōḍ rājyāṁś) āntarīta kīe gāe।

dīśā nīrdeśhō kē anuśāsar, gāmbhīr āpda kē prakaraṇ mē, jhāō rājy āpda vimōchna nīdhi mē āvaśyaktā sē kam śeṣ hō, kēndra sarkār rāṣṭrīy āpda vimōchna nīdhi sē tatkāla rahat upalabdh karā sakatī hē। varṣ 2015–16 mē, kēndra sarkār dvarā rājy sarkār kō ₹ 1,011.99 karōḍ kī atīrīkta sahāyātā jārī kī gāyī, kīntu rājy sarkār dvarā ₹ 668.00 karōḍ kī rāśi nīdhi mē āntarīta kīya gāya। īs prakār rājy sarkār dvarā varṣ 2015–16 mē nīdhi kō kul rāśi ₹ 1,545.00 karōḍ (₹ 877.00 karōḍ, ₹ 668.00 karōḍ atīrīkta sahāyātā) āntarīta kīe gāe। parīṇāmat: kēndra sarkār evaṁ rājy sarkār donō kē dvarā nīdhi kō jārī karṇe evaṁ upayōg karṇe mē dīśā nīrdeśhō kā pālana nahīe kīya gāya। īs kē phalāsvrūp rājy kā rājāsv vyay bhī ādhīk hō gāya evaṁ rājākōṣhīy ghāṭā ₹ 343.99 karōḍ sē kam hō gāya।

(vi) mpr , oa i'k.k 'k'k & vitta lēkhē, ucānt evaṁ prēṣaṇa śhīrṣhō kē āntarगत निवल शेषों को प्रतिबिंबित करते हैं। इन शीर्षों के अन्तर्गत बकाया शेषों को विभिन्न शीर्षों के अन्तर्गत बकाया नामे एवं जमा शेषों को पृथक-पृथक जोड़कर निकाला गया है। मुख्य उचंत शीर्षों के अन्तर्गत विगत तीन वर्षों की सकल राशियों की स्थिति अनुलग्नक "ज" में दी गयी है।

bakāyā śeṣhō kō nīrākarṇa nahīe kīyē jānē sē rājy sarkār kē īna śhīrṣhō mē prāpti/vyay rāśi evaṁ vibhīna lēkhō mē śeṣhō (jīna śeṣhō kō pratīvarṣ āgrēṣhīta kīya jātā hē) kī sthīta kī śudhātā prabhāvit hōtī hē।

(vii) jkT; ea dlnh; ; kstukvka dh fuf/k; ka dk fØ; kJo; u l LFkkvka dks i R; {k varj.k ¼jkT; ctV l sckgj mi yC/k djkbz xbl fuf/k½ & dīnānk 31 mārc 2016 tak bhārat sarkār dvarā rājy krīyānvayana sānsthāō/āśāasakīy sāngṭnō kō vibhīna yōjanāō/kārykrāmō kō krīyānvīta karṇe kē līe bḍī mātrā mē nīdhiō kā pratyakṣ āntaraṇa kīya gāya। mahānīyāntṛk, lēkhā kī lōk vīttīy prabādhana prṇāalī kē pōrtal ānuśāsar bhārat sarkār dvarā mādhyaṁdrēśh mē krīyānvayana sānsthāō kō varṣ 2015–16 kē dōraṇa ₹ 1,239.68 karōḍ jārī kīe gāe। vīstṛta vīvarṇa i f j f ' k " V & VI mē hē।

bhārat sarkār kē dvarā krīyānvayana sānsthāō kō pratyakṣ āntaraṇa varṣ 2014–15 kī तुलना में 45 प्रतिशत वृद्धि हो गयी है।

(viii) ifrdwy 'k'k :- vana vībhāga dvarā ₹ 43.78 karōḍ kā pūrva varṣō mē (2014–15 tak) evaṁ ₹ 15.25 karōḍ (prāptiyā ₹ 14.19 karōḍ evaṁ bhūgātān ₹ 29.44 karōḍ kā nīvala) kā varṣ 2015–16 kē dōraṇa galat varḡīkarṇa karṇe kē kāraṇa mākhyaśhīrṣh 8443–109 vana jama kē āntarगत ₹ 59.03 karōḍ kā ṛṇāṭmaka śeṣa parīlakṣhīta hō rāhā hē।

(ix) vkdfLedrk fuf/k & mādhyaṁdrēśh rājy kī ākasmīkātā nīdhi mē ₹ 500 karōḍ kā kōrps hē। vīttīy varṣ 2015–16 kē ānta mē ākasmīkātā nīdhi kō pratīpūrta kē līyē kōī rāśi śeṣ nahīe rāhī।

¼½ 0; ; dk vfrjxd & vīttīy nīyamō kē ānuśāsar atyādhīka vyay, vīśeṣkar vīttīy varṣ kē āntīma māha mē kīya jānā vīttīy nīyamītātā kā ullāghana hē, jīsasē bchā jānā chāhīyē। īs kē vīparīta rājy sarkār

द्वारा वर्ष 2015-16 के दौरान कुछ चयनित मुख्यशीर्षों के अंतर्गत माह मार्च 2016 के दौरान कुल राजस्व व्यय के अंतर्गत 21.31 प्रतिशत से 96.06 प्रतिशत के मध्य (10 मुख्यशीर्ष) तथा पूंजीगत व्यय के अंतर्गत 20.28 प्रतिशत से 100 प्रतिशत के मध्य (7 मुख्यशीर्ष) व्यय किया गया, विवरण **vuyXud >** में दिया गया है।

**%i% i pxBu vf/kfu; e] 2000 ds ifj.kkeLo: i 'k'skka dk vko/u %&** मध्यप्रदेश राज्य पुनर्गठन अधिनियम, 2000 दिनांक 01 नवम्बर 2000 से उत्तराधिकारी राज्यों मध्यप्रदेश एवं छत्तीसगढ़ के मध्य शेषों का आवंटन किये जाने का तरीका उपलब्ध कराता है। वर्ष 2015-16 के अंत में पूंजीगत अनुभाग (₹ 5,986.35 करोड़), ऋण और अग्रिम (₹ 2,186.26 करोड़) तथा लोक लेखा (₹ 669.76 करोड़) के अंतर्गत शेष अनावंटित रहे। अनावंटित शेषों का विवरण **ifj'k"V XIII** में दिया गया है।

(xii) **e/; i ns'k jkt dks'kh; mUkj nkf; Ro , oa ctV i xdku %e-i zjk-m-c-i z% vf/kfu; e] 2005 ds vrxr idvhdj.k %&** मध्यप्रदेश राजकोषीय उत्तरदायित्व एवं बजट प्रबंधन अधिनियम के अनुच्छेद 5 के अन्तर्गत अपेक्षित है कि, राज्य सरकार वार्षिक बजट पेश करते समय तीन विवरणों में प्रकटीकरण करें अर्थात् (क) वृहद् आर्थिक रूपरेखा विवरण (ख) मध्यम कालिक राजकोषीय नीति विवरण (ग) राजकोषीय नीति युक्ति विवरण। बजट वर्ष 2015-16 में उक्त विवरणों को बनाते समय राज्य सरकार द्वारा सभी प्रकटनों को बनाया गया है।

चौदहवें वित्त आयोग की अनुशंसा पर जनवरी 2016 में, राज्य सरकार द्वारा मध्यप्रदेश राजकोषीय उत्तरदायित्व एवं बजट प्रबंधन अधिनियम, 2005, में संशोधन किया गया। अधिनियम में दिये गए लक्ष्य और वर्ष 2015-16 में निष्पादन जैसा कि लेखों में प्रदर्शित है नीचे दर्शाया गया है।

**e-i zjk-m-c-i zvf/kfu; e@fu; e ds vuq i jkt dks'kh; y{; rFkk mi yfC/k; k;**

क्षेत्र	लक्ष्य	निष्पादन (2015-16)
राजस्व घाटा	शून्य	लेखाओं के अनुसार राजस्व आधिक्य ₹ 5,739.90 करोड़ था।
राजकोषीय घाटा	सकल राज्य घरेलू उत्पाद (जी.एस.डी.पी.) के 3.5 प्रतिशत से अधिक नहीं	लेखाओं के अनुसार राजकोषीय घाटा ₹ 14,064.70 करोड़ रहा जो सकल राज्य घरेलू उत्पाद* का 2.49 प्रतिशत है।
बकाया ऋण	सकल राज्य घरेलू उत्पाद (जी.एस.डी.पी.) का 25.00 प्रतिशत	31 मार्च 2016 को बकाया ऋण ₹ 1,27,144.43 करोड़ था जो सकल राज्य घरेलू उत्पाद* का 22.50 प्रतिशत है।

\*L=kR & संचालनालय आर्थिक एवं सांख्यिकी, म.प्र.शासन के अग्रिम अनुमान के अनुसार वर्ष 2015-16 के लिये सकल राज्य घरेलू उत्पाद ₹ 5,65,053.43 करोड़ लिया गया है।

(xv) **ifrc) nkf; Ro %&** लेखे तब तक अपूर्ण हैं जब तक प्रतिबद्ध दायित्वों से संबंधित आंकड़े भी प्रदर्शित नहीं किए जाते हैं। चूंकि राज्य सरकार द्वारा यह जानकारी उपलब्ध नहीं करायी गयी है, अतएव वित्त लेखे 2015-16 में समाहित प्रतिबद्धताओं के दायित्वों के परिशिष्ट को रिक्त रखा गया है।

(xvi) **jktLo vkf/kD; vkj jkt dks'kh; ?kkVs ij i Hkko %&** राज्य सरकार के राजस्व आधिक्य और राजकोषीय घाटे पर प्रभाव जिसका विवरण पिछली कण्डिकाओं में दिया गया है, नीचे दिया गया है :-

(₹ करोड़ में)

df.Mdk Øekd	en	jktLo vkf/kD; ij i Hkko		jkt dks'kh; ?kkVs ij i Hkko	
		vkf/kD;	deh	vkf/kD;	deh
3(i)	एन.एस.डी.एल./न्यासी बैंक को अंशदान का अंतरण	18.82	निरंक	निरंक	18.82
3(vi)(क)	समेकित निक्षेप निधि में अंशदान नहीं किया जाना	543.43	निरंक	निरंक	543.43
3(vi)(ख)	प्रत्याभूति विमोचन निधि में कम अंशदान	10.58	निरंक	निरंक	10.58
3(v)(ग)	राज्य आपदा मोचन निधि में कम अंतरण	343.99	निरंक	निरंक	343.99

	dy 1/2 i Hkko	916-82 vkf/kD;	916-82 deh
--	---------------	----------------	------------



vuyxud d  
 ¼ nHKZ % dMdk 1 dh mi dMdk ¼i ¼i  
 vkof/kd@vU; I ek; kstu dk fooj.k i =d

₹ djkm+e

I - dž	vkof/kd I ek; kstu	yskk 'kh"kl		j kf' k	vH; fDr
		l s	dk		
1	राज्य आपदा विमोचन निधि का आवर्धन	2245—प्राकृतिक विपत्ति के कारण राहत	8121—सामान्य तथा अन्य आरक्षित निधियां	1545.00	राज्य शासन से प्राप्त संस्वीकृतियों के अनुसार भारत शासन से प्राप्त सहायता अनुदान एवं राज्य शासन का हिस्सा अंतरित किया गया।
2	ऊर्जा विकास निधि का आवर्धन	2045—वस्तुओं तथा सेवाओं पर अन्य कर एवं शुल्क	8229—विकास एवं कल्याण निधि	490.20	पिछले वर्षों में ऊर्जा विकास प्रभार की संग्रहित राशि निधि को अंतरित की गई।
3	ऊर्जा विकास निधि का आवर्धन	4801—बिजली परियोजनाओं पर पूंजीगत परिव्यय	8229—विकास एवं कल्याण निधि	108.15	पिछले वर्षों में ऊर्जा विकास प्रभार की संग्रहित राशि निधि को अंतरित की गई।
4	प्राकृतिक आपदा के कारण राहत खर्च में कमी करने के लिए	8121—सामान्य एवं अन्य आरक्षित निधि	2245—प्राकृतिक विपत्ति के कारण राहत	877.00	राज्य सरकार से प्राप्त संस्वीकृति के अनुसार राशि स्थानान्तरित
5	खनन कल्याण निधि का आवर्धन	2853—अलोह खनन तथा धातुकर्म उद्योग	8229—विकास एवं कल्याण निधि	635.00	राज्य सरकार से प्राप्त संस्वीकृति अनुसार राशि स्थानान्तरित
6	खनन कल्याण निधि का आवर्धन	8229—विकास एवं कल्याण निधि	2853—अलोह खनन तथा धातुकर्म उद्योग	0.90	राज्य सरकार से प्राप्त संस्वीकृति अनुसार राशि स्थानान्तरित
7	वन विकास निधि का आवर्धन	2406—वानिकी एवं वन्य जीवन	8229—विकास एवं कल्याण निधि	48.80	राज्य सरकार से प्राप्त संस्वीकृति के अनुसार राशि स्थानान्तरित
8	सा.भ.नि. पर ब्याज का समायोजन	2049—ब्याज अदायगियां	8009—राज्य भविष्य निधि	991.80	सा.भ.नि. पर ब्याज का वार्षिक समायोजन
9	अखिल भारतीय सेवा भविष्य निधि पर ब्याज का समायोजन	2049—ब्याज अदायगियां	8009—राज्य भविष्य निधियां	7.83	अखिल भारतीय सेवा भविष्य निधि पर ब्याज का वार्षिक समायोजन
10	विभागीय भविष्य निधि पर ब्याज का समायोजन	2049—ब्याज अदायगियां	8009—राज्य भविष्य निधि	71.94	विभागीय भविष्य निधि पर ब्याज का वार्षिक समायोजन
11	मध्य भारत जीवन बीमा निधि पर ब्याज का समायोजन	2049—ब्याज अदायगियां	8011—बीमा एवं पेंशन निधियां	1.83	राज्य सरकार से प्राप्त संस्वीकृति के अनुसार राशि अंतरित
12	कर्मचारी बीमा सह बचत योजना, 2003 पर ब्याज का समायोजन	2049—ब्याज अदायगियां	8011—बीमा एवं पेंशन निधियां	44.63	राज्य सरकार से प्राप्त संस्वीकृति के अनुसार राशि अंतरित
13	शासकीय कर्मचारी समूह बीमा योजना, 1985 पर ब्याज का समायोजन	2049—ब्याज अदायगियां	8011—बीमा एवं पेंशन निधियां	65.06	राज्य सरकार से प्राप्त संस्वीकृति के अनुसार राशि अंतरित
14	शासकीय कर्मचारी परिवार कल्याण निधि पर ब्याज का समायोजन	2049—ब्याज अदायगियां	8342—अन्य जमा	4.11	राज्य सरकार से प्राप्त संस्वीकृति के अनुसार राशि अंतरित

## व्यय/खुद &amp; समाप्त

(₹ करोड़ में)

I - dz	vll; l ek; kst u	ys'kk 'kh"l		j kf' k	vH; fDr
		l s	dlk		
1	व्यक्तिगत जमा लेखा को अंतरण (10 करोड़ से अधिक)	2210-चिकित्सा तथा लोक स्वास्थ्य	8443-सिविल जमा 106-व्यक्तिगत जमा	41.66	राष्ट्रीय आयुष मिशन को राशि अंतरित
		2403-पशु पालन	8443-सिविल जमा 106-व्यक्तिगत जमा	10.03	निरंक
		2852-उद्योग	8443-सिविल जमा 106-व्यक्तिगत जमा	35.80	म.प्र.व्यापार एवं विनियोग फेसिलिटेशन निगम के अन्तर्गत वैट के प्रतिपूर्ति हेतु राशि अंतरित
		2515-अन्य ग्रामीण विकास कार्यक्रम	8443-सिविल जमा 106-व्यक्तिगत जमा	937.57	पंचायत भवन/ग्राम पंचायत के लिए राशि अंतरित
		3604-स्थानीय निकायों तथा पंचायती राज संस्थाओं को क्षतिपूर्ति तथा समनुदेशन	8443-सिविल जमा 106-व्यक्तिगत जमा	987.02	निरंक
		4700-मुख्य सिंचाई पर पूंजीगत परिव्यय	8443-सिविल जमा 106-व्यक्तिगत जमा	246.04	भूमि अधिग्रहण प्रकरणों के भुगतान हेतु राशि अंतरित
		4701-मध्यम सिंचाई पर पूंजीगत परिव्यय	8443-सिविल जमा 106-व्यक्तिगत जमा	29.42	मध्यम नहर परियोजना निर्माण /भूमि अधिग्रहण के लिए राशि अंतरित
		4702-लघु सिंचाई पर पूंजीगत परिव्यय	8443-सिविल जमा 106-व्यक्तिगत जमा	51.73	तालाबों के भूमि अधिग्रहण प्रकरणों के निराकरण के लिए राशि अंतरित
2	व्यक्तिगत जमा लेखा को अंतरण (10 करोड़ से कम)	विभिन्न शीर्ष	8443-सिविल जमा 106-व्यक्तिगत जमा	17.70	निरंक
			; kx	<b>2,356.97</b>	
3	अन्य जमा को अंतरण (10 करोड़ से अधिक)	2235-सामाजिक सुरक्षा एवं कल्याण	8443-सिविल जमा 800-अन्य जमा	49.50	महिला एवं बाल विकास हेतु राशि अंतरित
4	अन्य जमा को अंतरण (दस करोड़ से कम)	विभिन्न शीर्ष	8443-सिविल जमा 800-अन्य जमा	4.50	निरंक
			; kx	<b>54.00</b>	

vuyXud&[k

1/4 nHkZ % dMdk 1 dh mi & dMdk 1/4 1/4

jktLo vuHkx ds vrxr ^e' khujh^ ds =fVi w kZ oxhZj .k dk fooj .k i =d

1/4 djM+eH

ekx l d; k	ed; 'kh"Z	ctV i ko/kku	0; ;
01	2015- निर्वाचन	22.50	22.43
03	2055- पुलिस	269.00	125.33
03	2070- अन्य प्रशासनिक सेवाएं	21.81	5.76
04	2070- अन्य प्रशासनिक सेवाएं	0.03	0.01
05	2056- जेल	9.62	7.58
06	2054- खजाना तथा लेखा प्रशासन	16.02	0.25
07	2039- राज्य उत्पाद शुल्क	7.01	3.16
08	2029- भू-राजस्व	5.01	0.65
10	2406- वानिकी तथा वन्य प्राणी	11.21	4.51
11	2852- उद्योग	0.28	0.28
13	2401- फसल कृषि कर्म	0.52	0.52
13	2402- मृदा तथा जल संरक्षण	0.01	0.01
14	2403- पशु पालन	15.57	9.18
16	2405- मछली पालन	0.09	0.07
17	2425- सहकारिता	1.03	0.84
18	2210- चिकित्सा तथा लोक स्वास्थ्य	6.61	4.39
19	2210- चिकित्सा तथा लोक स्वास्थ्य	42.16	31.57
20	2215- जलपूर्ति तथा सफाई	0.20	0.18
22	2217- शहरी विकास	16.44	16.52
23	2701- मध्यम सिंचाई	2.00	0.30
25	2853- अलौह खनन तथा धातुकर्म उद्योग	0.19	0.12
26	2205- कला एवं संस्कृति	0.06	0.06
28	2011- संसद/राज्य/संघ राज्य क्षेत्र विधान मंडल	0.60	0.24
30	2515- अन्य ग्रामीण विकास कार्यक्रम	0.13	0.13
32	2220- सूचना तथा प्रचार	1.97	1.97
38	2210- चिकित्सा तथा लोक स्वास्थ्य	10.69	9.69
39	2408- खाद्य भण्डारण तथा भंडागार	0.01	0.01
39	3475- अन्य सामान्य आर्थिक सेवाएं	0.62	0.61

vuyXud&[k

¼ nHkZ % dMdk 1 dh mi & dMdk ¼ ¼

jktLo vuHkx ds vrxr ^e' khujh^ ds =fVi w kZ oxhZj .k dk foj .k i =d

¼ djkm+e¼

ekx l ; k	e[ ; 'kh"Z	ctV i ko/kku	0 ; ;
41	2202- सामान्य शिक्षा	6.05	0.03
41	2204- खेलकूद तथा युवा सेवाएं	1.20	1.20
41	2210- चिकित्सा तथा लोक स्वास्थ्य	5.05	4.34
41	2225- अनुसूचित जातियों, अनुसूचित जनजातियों तथा अन्य पिछड़े वर्गों का कल्याण	0.04	0.01
41	2230- श्रम तथा रोजगार	40.35	14.85
41	2403- पशु पालन	2.33	0.20
41	2851- ग्राम तथा लघु उद्योग	3.86	2.26
43	2204- खेलकूद तथा युवा सेवाएं	9.08	8.06
44	2202- सामान्य शिक्षा	36.00	0.84
47	2203- तकनीकी शिक्षा	6.48	2.23
47	2230- श्रम तथा रोजगार	15.35	4.82
50	2401- फसल कृषि कर्म	0.09	0.09
56	2851- ग्राम तथा लघु उद्योग	1.65	0.73
64	2202- सामान्य शिक्षा	6.50	0.01
64	2202- सामान्य शिक्षा	0.25	0.02
64	2204- खेलकूद तथा युवा सेवाएं	1.00	1.13
64	2210- चिकित्सा तथा लोक स्वास्थ्य	0.20	0.16
64	2225- अनुसूचित जातियों, अनुसूचित जनजातियों तथा अन्य पिछड़े वर्गों का कल्याण	0.14	0.14
64	2230- श्रम तथा रोजगार	9.71	8.33
64	2403- पशुपालन	2.72	0.34
64	2851- ग्राम तथा लघु उद्योग	1.14	0.32
71	2217- शहरी विकास	82.50	31.10
72	2210- चिकित्सा तथा लोक स्वास्थ्य	0.18	0.14
73	2210- चिकित्सा तथा लोक स्वास्थ्य	1.85	1.56
	; ksx	<b>695.11</b>	<b>329.28</b>

vuyXud&x

¼ anHkZ % dMdk 1 dh mi & dMdk ¼ ¼

jktLo vuqkx ds vrxr ^ogn~ dk; Z^ ds =qVi wkZ oxhdj.k dk foj.k i=d

¼ djkm+e¼

I-Ø-	ekx l a[; k	eq[; 'kh"KZ	ctV i ko/kku	0; ;
1.	48	2401-फसल कृषि कर्म	1.52	1.52
2.	39	3475-अन्य सामान्य आर्थिक सेवाएं	1.65	0.89
		; ks	<b>3.17</b>	<b>2.41</b>

vuyXud&?k

॥ nHkZ % dMdk 1 dh mi & dMdk १०॥

i uthr vutkkx ds vrxr ^l akkj .k^ ds =fVi wkl oxhdj .k dk foj .k i =d

₹ djkm+e

I-Ø-	ekx l q; k	eq; 'kh"KZ	ctV i ko/kku	0; ;
1.	23	4701-80-800-0101-8808 - सूचना प्रौद्योगिकी संबंधी कार्य	0.44	0.35
2.	26	4202-04-800-0101-7073 - मध्यप्रदेश संस्कृति परिषद को विकास अनुदान	0.20	0.20
3.	30	4515-800-0101-7252- तालाबों का उन्नयनीकरण	1.00	0.50
4.	41	4700-65-001-0102-5090- अपर वेदा परियोजना	0.10	0.10
5.	41	4701-11-001-0102-4653- स्थापना (मान परियोजना)	0.23	0.23
6.	41	4701-12-001-0102-6715- जोबट परियोजना	0.28	0.28
7.	48	4700-43-001-2428- निष्पादन स्थापना (यूनिट एक एवं दो)	0.32	0.32
8.	48	4700-43-001-0101-8808- सूचना प्रौद्योगिकी संबंधी कार्य	0.03	0.03
9.	48	4700-45-001-0101-9091- ओंकारेश्वर परियोजना	0.02	0.02
10.	48	4700-45-001-9091- ओंकारेश्वर परियोजना	26.71	23.71
11.	48	4700-51-001-0101-2428- निष्पादन स्थापना (यूनिट एक एवं दो)	0.49	0.49
12.	48	4700-51-001-2428- निष्पादन स्थापना (यूनिट एक एवं दो)	1.05	0.61
13.	48	4701-11-001-5223- मान परियोजना (नाबार्ड)	1.09	0.87
14.	48	4701-12-001-4647- जोबट परियोजना (नाबार्ड)	1.38	1.17
15.	48	4801-01-206-0101-4654 - स्थापना (वन प्रकोष्ठ)	0.01	0.01
16.	48	4801-80-800-0101-4406 - सरदार सरोवर के डूबान से प्रभावित क्षेत्र का भू-अर्जन तथा अन्य कार्यों पर खर्च	3.43	3.43
17.	48	4801-80-800-0101-8808 - सूचना प्रौद्योगिकी संबंधी कार्य	0.09	0.09
18.	57	4700-64-001-1201-6831 - पाँच कछारों की पूर्व निर्मित सिंचाई योजनाओं की उत्पादकता में सुधार – जल संसाधन विभाग	2.60	0.58
19.	57	4700-64-800-1201-6825 - जल संसाधन प्रबंधन – संस्थान एवं साधन – स्वारा	0.05	0.05
20.	57	4700-64-800-1201-6831- पांच कछारों की पूर्व निर्मित सिंचाई योजनाओं की उत्पादकता में सुधार – जल संसाधन विभाग	2.60	10.15
21.	57	4700-64-800-1201-6833 - परियोजना क्रियान्वयन समन्वयक इकाई – पाईकू	0.03	0.03
			<b>42.15</b>	<b>43.22</b>

vuyxud&³

¼l nHKZ % dñMdk 1 dh mi dñMdk ¼ ¼½

i nhr vukkkx ds vlrxr Ñl gk; rk vupku^ ds =fVi wkz oxhZdj.k dk foj.k i =d

¼R djkm+e½

I - Ø-	ekx l a; k	eq; 'kh"KZ	ctV i ko/kku	0; ;
1.	11	4875 – अन्य उद्योगों पर पूंजीगत परिव्यय	0.17	0.17
2.	20	4215 – जलपूर्ति तथा सफाई पर पूंजीगत परिव्यय	308.44	308.44
3.	30	4515 – अन्य ग्रामीण विकास कार्यक्रम पर पूंजीगत परिव्यय	52.15	52.15
4.	57	4700 – मुख्य सिंचाई पर पूंजीगत परिव्यय	10.00	10.00
5.	73	4210 – चिकित्सा तथा लोक स्वास्थ्य पूंजीगत परिव्यय	0.90	0.33
		; kx	<b>371.66</b>	<b>371.09</b>

vuyXud&p

¼ anHkZ % dMdk 2 dh mi dMdk ¼½

y?kq 'kh"KZ 800 & ^vU; i kflr; k<sup>m</sup> ds varx<sup>r</sup> ntl e[; 'kh"Kbkj i kflr; ka dk fooj.k i=d  
(₹ करोड़ में)

e[; 'kh"KZ	e[; 'kh"KZ ds varx <sup>r</sup> d <sup>y</sup> i kflr; k <sup>i</sup>	y?kq 'kh"KZ 800 & ^vU; i kflr; k <sup>m</sup> ds varx <sup>r</sup> i kflr; k <sup>i</sup>	i fr'kr	
0035	कृषि भूमि से भिन्न अचल सम्पत्ति पर कर	577.20	577.20	100
0702	लघु सिंचाई	326.74	326.74	100
0801	बिजली	190.09	190.09	100
0875	अन्य उद्योग	0.01	0.01	100
1452	पर्यटन	20.64	20.64	100
0217	शहरी विकास	28.03	27.89	99.50
0059	लोक निर्माण कार्य	65.71	65.02	98.95
0056	जेल	3.28	3.10	94.51
0235	सामाजिक सुरक्षा तथा कल्याण	56.55	52.17	92.25
0700	मुख्य सिंचाई	59.11	53.02	89.70
0039	राज्य उत्पाद शुल्क	7,922.84	6,712.51	84.72
0515	अन्य ग्रामीण विकास कार्यØम	68.63	55.90	81.45
0853	अलौह खनन तथा धातुकर्म उद्योग	3,059.64	2,473.25	80.83
0435	अन्य कृषि कार्यक्रम	2.72	2.15	79.04
0220	सूचना तथा प्रचार	0.20	0.12	60.00
0211	परिवार कल्याण	0.13	0.08	61.54
0403	पशुपालन	2.94	1.61	54.76
0401	फसल कृषि-कर्म	57.20	23.87	41.73
0055	पुलिस	111.50	30.54	27.39
0029	भू-राजस्व	276.86	73.32	26.48
0701	मध्यम सिंचाई	97.04	21.64	22.30
0851	ग्राम तथा लघु उद्योग	2.15	0.44	20.47
0406	वानिकी तथा वन्य प्राणी	1,001.71	204.94	20.46
0075	विविध सामान्य सेवाएं	871.21	159.34	18.29
1054	सड़क तथा सेतु	5.08	0.85	16.73
0049	ब्याज प्राप्तिya;	429.47	71.51	16.65
0041	वाहन कर	1,933.57	281.10	14.54
0043	विद्युत कर तथा शुल्क	2,257.83	313.13	13.87
0405	मछली पालन	7.20	0.86	11.94
0071	पेन्शन तथा अन्य सेवा-निवृ <sup>त्ति</sup> लाभों के संबंध में अंशदान और वसूली	42.51	4.46	10.49
	; ksx	<b>19,477.79</b>	<b>11,747.50</b>	



## vuyXud &amp; N

¼ nHkZ % dMdk 2 dh mi dMdk ¼½

y?kq 'kh"KZ 800 & ^vU; 0; ; ^ ds vUrxr ntZ eq; 'kh"Kbkj 0; ; dk fooj.k i=d

₹ djKM+e½

eq; 'kh"KZ		eq; 'kh"KZ ds vUrxr dy 0; ;	y?kq 'kh"KZ 800 & ^vU; 0; ; ^ ds vUrxr 0; ;	ifr'kr
2250	अन्य सामाजिक सेवाएं	113.53	113.53	100.00
4070	अन्य प्रशासनिक सेवाओं पर पूंजीगत परिव्यय	23.86	23.86	100.00
4852	लौह तथा इस्पात उद्योगों पर पूंजीगत परिव्यय	20.00	20.00	100.00
4853	अलौह खनन तथा धातु कर्म उद्योगों पर पूंजीगत परिव्यय	0.98	0.98	100.00
4875	अन्य उद्योगों पर पूंजीगत परिव्यय	13.85	13.85	100.00
4810	नवीन एवं नवकरणीय ऊर्जा पर पूंजीगत व्यय	0.20	0.20	100.00
2852	उद्योग	1,208.79	1,193.85	98.76
2075	विविध सामान्य सेवायें	16.45	15.64	95.08
2702	लघु सिंचाई	131.88	124.44	94.36
4515	अन्य ग्राम विकास कार्यक्रमों पर पूंजीगत परिव्यय	2,418.78	2,257.47	93.33
5425	अन्य वैज्ञानिक तथा पर्यावरणी अनुसंधान पर पूंजीगत परिव्यय	1.30	1.20	92.31
4701	मध्यम सिंचाई पर पूंजीगत परिव्यय	720.22	648.92	90.10
4700	मुख्य सिंचाई पर पूंजीगत परिव्यय	4,582.27	3,994.61	87.18
4217	शहरी विकास पर पूंजीगत परिव्यय	514.30	374.79	72.87
2204	खेलकूद तथा युवा कल्याण सेवाएं	146.19	98.45	67.34
2853	अलौह खनन तथा धातु कर्म उद्योग	994.63	635.01	63.84
2705	कमान क्षेत्र विकास	5.38	3.36	62.45
2205	कला एवं संस्कृति	133.84	64.75	48.38
2217	शहरी विकास	3,682.80	2,201.98	59.79
5054	सड़कों तथा सेतुओं पर पूंजीगत परिव्यय	3,363.37	1,889.07	56.17
4215	जलपूर्ति तथा सफाई पर पूंजीगत परिव्यय	915.29	414.73	45.31
4225	अनुसूचित जातियों, अनुसूचित जनजातियों तथा अन्य पिछड़े वर्गों के कल्याण पर पूंजीगत परिव्यय	409.21	170.93	41.77

vugyXud & N & I eklr

¼/ nHkZ % dMdk 2 dh mi dMdk ¼/¼

y?kq 'kh"KZ 800 & ^vU; 0; ; ^ ds vUrxr ntZ eq; 'kh"Kbkj 0; ; dk fooj.k i=d

₹ djKM+e½

	eq; 'kh"KZ	eq; 'kh"KZ ds vUrxr dy 0; ;	y?kq 'kh"KZ 800 & ^vU; 0; ; ^ ds vUrxr 0; ;	i fr'kr
3454	जनगणना सर्वेक्षण तथा सांख्यिकी	61.94	22.69	36.63
4702	लघु सिंचाई पर पूंजीगत परिव्यय	923.69	322.12	34.87
3054	सड़क तथा सेतु	1,209.40	401.19	33.17
4801	बिजली परियोजनाओं पर पूंजीगत परिव्यय	549.49	141.36	25.73
4403	पशुपालन पर पूंजीगत परिव्यय	34.67	8.84	25.50
2810	अपारंपरिक ऊर्जा स्रोत	2.93	0.73	24.91
4055	पुलिस पर पूंजीगत परिव्यय	189.73	45.80	24.14
2405	मछली पालन	61.43	12.29	20.01
2701	मध्यम सिंचाई	378.69	65.02	17.17
2053	जिला प्रशासन	518.40	77.35	14.92
4711	बाढ़ नियंत्रण परियोजनाओं पर पूंजीगत परिव्यय	6.24	0.82	13.14
2515	अन्य ग्रामीण विकास कार्यक्रम	3,447.94	440.58	12.78
4705	कमान क्षेत्र विकास पर पूंजीगत परिव्यय	140.29	16.91	12.05
4202	शिक्षा, खेलकूद, कला तथा संस्कृति पर पूंजीगत परिव्यय	758.32	87.11	11.49
2401	फसल कृषि कर्म	2,241.82	244.35	10.90
		<b>29,942.10</b>	<b>16,148.78</b>	

vuyXud&t

¼ anHkZ % dMdk 3 dh mi dMdk %i½

mpar , oa i k.k 'kh'kka ds varxir 'k'kka dk foofj .k

₹ djkM+e

मुख्य/लघु शीर्ष	2013-14		2014-15		2015-16	
	जमा	नामे	जमा	नामे	जमा	नामे
8658- उचंत लेखा						
101- वेतन तथा लेखा कार्यालय उचंत	(-) 3.31	70.72	(-) 3.72	55.96	(-) 3.45	55.10
<b>fuoy</b>	<b>ukes 74.03</b>		<b>ukes 59.68</b>		<b>ukes 58.55</b>	
102- उचंत लेखा (सिविल)	(-) 0.59	0.93	(-) 0.25	0.79	0.31	0.67
<b>fuoy</b>	<b>ukes 1.52</b>		<b>ukes 1.04</b>		<b>ukes 0.36</b>	
107- नकद परिनिर्धारण उचंत लेखा	(-) 26.58	115.05	(-) 26.58	115.05	(-) 26.58	115.05
<b>fuoy</b>	<b>ukes 141.63</b>		<b>ukes 141.63</b>		<b>ukes 141.63</b>	
110- रिजर्व बैंक उचंत - केन्द्रीय लेखा कार्यालय	(-) 5.96	156.01	(-) 6.01	154.98	(-) 5.93	212.51
<b>fuoy</b>	<b>ukes 161.97</b>		<b>ukes 160.99</b>		<b>ukes 218.44</b>	
112- स्रोत पर कर कटौती (टी.डी.एस.) उचंत	242.81	निरंक	154.44	निरंक	198.94	निरंक
<b>fuoy</b>	<b>tek 242.81</b>		<b>tek 154.44</b>		<b>tek 198.94</b>	
113- भविष्य निधि उचंत	(-) 0.82	19.80	निरंक	22.48	निरंक	18.02
<b>fuoy</b>	<b>ukes 20.62</b>		<b>ukes 22.48</b>		<b>ukes 18.02</b>	
129- सामग्री क्रय परिनिर्धारण उचंत लेखे	255.20	35.90	255.20	35.91	255.20	35.91
<b>fuoy</b>	<b>tek 219.30</b>		<b>tek 219.29</b>		<b>tek 219.29</b>	
8782- नकद प्रेषण -						
102- लोक निर्माण प्रेषण	68,378.51	66,621.55	79,694.32	77,888.49	93,678.86	92,176.86
<b>fuoy</b>	<b>tek 1,756.96</b>		<b>tek 1,805.83</b>		<b>tek 1,502.00</b>	
103- वन प्रेषण	13,174.07	13,066.49	15,047.15	14,969.44	16,638.35	16,540.21
<b>fuoy</b>	<b>tek 107.58</b>		<b>tek 77.71</b>		<b>tek 98.14</b>	
110- विविध प्रेषण	5,895.55	6,218.84	6,238.58	6,605.19	6,530.49	6,987.47
<b>fuoy</b>	<b>ukes 323.29</b>		<b>ukes 366.61</b>		<b>ukes 456.98</b>	


vuyXud&>

¼ nHKZ % dMdk 3 dh mi dMdk ¼ ¼

0; ; ds vfrj d ¼ jktLo , oa i wthxr ½ dks n'kkrk fooj .k i =d

¼ djkm+ e½

ed ; 'kh"KZ	0; ; dk fooj .k	o"KZ 2015&16 ds nKj ku dgy 0; ;	ekg ekpZ 2016 ds nKj ku gqvk 0; ;	i fr'kr
	jktLo			
2045	वस्तुओं तथा सेवाओं पर अन्य कर तथा शुल्क	511.67	491.51	96.06
2853	vykq [kuu rFkk /kkrq del m] kx	994.63	647.11	65.06
2217	'kgjh fodkl	3,682.80	1,565.51	42.51
2515	vU; xkeh.k fodkl dk; Øe	3,447.94	1,095.04	31.76
2215	tyi frz rFkk I QkbZ	1,405.09	378.25	26.92
2015	fuokpu	137.91	33.73	24.46
2401	Ql y d'k del	2,241.82	529.26	23.61
3425	vU; oKkfud vuq 'kku	210.50	48.45	23.02
2225	अनुसूचित जातियों, अनुसूचित जनजातियों तथा अन्य पिछड़े वर्गों का कल्याण	2,968.06	632.64	21.31
	; kx	15,600.42	5,421.50	
	i wthxr			
4852	लौह तथा इस्पात उद्योगों पर पूंजीगत परिव्यय	20.00	20.00	100.00
5452	पर्यटन पर पूंजीगत परिव्यय	177.36	78.03	43.99
4225	अनुसूचित जातियों, अनुसूचित जनजातियों तथा अन्य पिछड़े वर्गों के कल्याण पर पूंजीगत परिव्यय	409.21	152.93	37.37
4801	बिजली परियोजनाओं पर पूंजीगत परिव्यय	549.49	154.49	28.12
4059	लोक निर्माण पर पूंजीगत परिव्यय	334.12	86.31	25.83
4235	सामाजिक सुरक्षा तथा कल्याण पर पूंजीगत परिव्यय	57.81	11.96	20.69
4515	अन्य ग्राम विकास कार्यक्रमों पर पूंजीगत परिव्यय	2,418.78	490.56	20.28
	; kx	3,966.77	994.28	



सत्यमेव जयते

# वित्त लेखे

[k.M & II  
2015 - 2016



मध्यप्रदेश सरकार

वित्त लेखे  
¼[k.M & II½

2015 — 2016

मध्यप्रदेश सरकार

fo"k;		पृष्ठ
	[k. M&I	
■	विषय सूची	i-ii
■	भारत के नियंत्रक-महालेखापरीक्षक का प्रमाण-पत्र	iii-iv
■	वित्त लेखे की मार्गदर्शिका	vi-xii
विवरण पत्रक संख्या 1	वित्तीय स्थिति का विवरण पत्रक	1-2
विवरण पत्रक संख्या 2	प्राप्तियों तथा संवितरणों का विवरण पत्रक अनुलग्नक – रोकड़ शेषों और रोकड़ शेषों का निवेश	3-9
विवरण पत्रक संख्या 3	प्राप्तियों का विवरण पत्रक (समेकित निधि)	10-13
विवरण पत्रक संख्या 4	व्यय का विवरण पत्रक (समेकित निधि)	14-19
विवरण पत्रक संख्या 5	प्रगामी पूंजीगत व्यय का विवरण पत्रक	20-25
विवरण पत्रक संख्या 6	उधार तथा अन्य दायित्वों का विवरण पत्रक	26-29
विवरण पत्रक संख्या 7	सरकार द्वारा दिये गए ऋण और अग्रिमों का विवरण पत्रक	30-31
विवरण पत्रक संख्या 8	सरकार के निवेशों का विवरण पत्रक	32
विवरण पत्रक संख्या 9	सरकार द्वारा दी गई प्रत्याभूतियों का विवरण पत्रक	33
विवरण पत्रक संख्या 10	सरकार द्वारा दिये गए सहायता अनुदानों का विवरण पत्रक	34
विवरण पत्रक संख्या 11	दत्तमत और प्रभारित व्यय का विवरण पत्रक	35
विवरण पत्रक संख्या 12	राजस्व लेखे के अतिरिक्त व्यय के लिये निधियों के स्रोतों और अनुप्रयोगों का विवरण पत्रक	36-40
विवरण पत्रक संख्या 13	समेकित निधि, आकस्मिकता निधि तथा लोक लेखा के अन्तर्गत शेषों के सारांश का विवरण पत्रक	41-43
■	लेखों पर टिप्पणियां	44-62
	[k. M&II	
Hkkx&I %		
विवरण पत्रक संख्या 14	राजस्व और पूंजीगत प्राप्तियों का लघु शीर्षवार विस्तृत विवरण पत्रक	65-109
विवरण पत्रक संख्या 15	राजस्व व्यय का लघुशीर्षवार विस्तृत विवरण पत्रक	110-156
विवरण पत्रक संख्या 16	पूंजीगत व्यय का लघुशीर्षवार एवं उपशीर्षवार विस्तृत विवरण पत्रक	157-291
विवरण पत्रक संख्या 17	उधार तथा अन्य दायित्वों का विस्तृत विवरण पत्रक	292-304
विवरण पत्रक संख्या 18	सरकार द्वारा दिये गए ऋण और अग्रिमों का विस्तृत विवरण पत्रक	305-336
विवरण पत्रक संख्या 19	सरकार के निवेशों का विस्तृत विवरण पत्रक	337-369
विवरण पत्रक संख्या 20	सरकार द्वारा दी गई प्रत्याभूतियों का विस्तृत विवरण पत्रक	370-373
विवरण पत्रक संख्या 21	आकस्मिकता निधि और अन्य लोक लेखा लेन-देनों का विस्तृत विवरण पत्रक	374-384
विवरण पत्रक संख्या 22	उद्दिष्ट शेषों के निवेश का विस्तृत विवरण पत्रक	385-387

## [k. M&amp;II

## Hkkx&amp;II %

परिशिष्ट संख्या I	वेतन पर तुलनात्मक व्यय	389-397
परिशिष्ट संख्या II	राजसहायता पर तुलनात्मक व्यय	398-400
परिशिष्ट संख्या III	राज्य सरकार द्वारा दी गई अनुदान/सहायता (संस्थावार एवं योजनावार)	401-414
परिशिष्ट संख्या IV	विदेशी सहायता प्राप्त परियोजनाओं के ब्यौरे	415-421
परिशिष्ट संख्या V	आयोजनागत योजना व्यय	422-432
	अ. केन्द्रीय योजनाएं (केन्द्र प्रवर्तित योजनाएं एवं केन्द्र आयोजनागत योजनाएं)	
	ब. राज्य आयोजनागत योजनाएं	
परिशिष्ट संख्या VI	राज्य में क्रियान्वयन संस्थाओं को केन्द्रीय योजना निधियों का प्रत्यक्ष अंतरण (राज्य बजट के बाहर)	433-435
परिशिष्ट संख्या VII	शेषों की स्वीकृति एवं पुनर्मिलान (जैसा विवरण 18 एवं 21 में दर्शाया गया है)	436
परिशिष्ट संख्या VIII	सिंचाई निर्माण कार्यों के वित्तीय परिणाम	437
परिशिष्ट संख्या IX	सरकार की वचनबद्धता – अपूर्ण पूंजीगत कार्यों की सूची	438-445
परिशिष्ट संख्या X	वेतन एवं अवेतन हिस्से के पृथक्करण सहित अनुरक्षण व्यय	446-459
परिशिष्ट संख्या XI	वर्ष के दौरान सरकार के मुख्य नीतिगत निर्णय अथवा बजट में प्रस्तावित नई योजनाएं	460-462
परिशिष्ट संख्या XII	सरकार की प्रतिबद्ध देयताएं	463
परिशिष्ट संख्या XIII	राज्यों के पुनर्गठन – शेषों की मदें जिनका बंटवारा राज्यों के मध्य/बीच अंतिम रूप से नहीं किया गया है	464-466



---

Hkkx&I

fooj.k I a[; k 14&22

---

14 & jktLo vkj i wthxr i kflr; ka dk y?kq 'kh"kbkj foLr'r foj.k i=d

		okLrfod		₹ yk[k e½	
		2015-16	2014-15	o"z ds nkj ku ifr'kr of) %½@ deh %½	
	i kflr 'kh"kbkj jktLo ys[kk½ &				
d	dj jktLo &				
	%; g vkadM% oki fl ; ka dks ys[ks ea yus ds ckn fuoy g½				
(क)	आय तथा व्यय पर कर -				
0020	fuxe dj &				
901	राज्यों को समनुदेशित निवल आगमों का हिस्सा	1,20,78,37.00	84,18,33.00	43	
		; kx & 0020	1,20,78,37.00	84,18,33.00	43
0021	vk; ij fuxe dj l s fHKUu dj &				
901	राज्यों को समनुदेशित निवल आगमों का हिस्सा	84,00,13.00	60,11,49.00	40	
		; kx & 0021	84,00,13.00	60,11,49.00	40
0023	gkWy i kflr dj &				
101	उन होटलों से संग्रहण, जो कम्पनियां हैं	34.14	10.32	231	
		; kx & 0023	34.14	10.32	231
0028	vk; rFkk 0; ; ij vU; dj &				
107	व्यवसाय, व्यापार, आजीविका और रोजगार पर कर	3,16,13.64	2,83,74.76	11	
901	राज्यों को समनुदेशित निवल आगमों का हिस्सा	24.00	20.00	20	
		; kx & 0028	3,16,37.64	2,83,94.76	11
		; kx & %d½ vk; rFkk 0; ; ij dj	2,07,95,21.78	1,47,13,87.08	41
(ख)	सम्पत्ति तथा पूंजीगत संव्यवहारों पर कर -				
0029	Hk&jktLo &				
101	भू-राजस्व/कर	1,74,04.09	1,25,80.35	38	
102	बागानों पर कर	4,96.40	1,44.20	244	
103	भूमि पर पौरकर और उपकर	24,53.08	34,52.12	(-) 29	
104	जमींदारी रहित संपदाओं के प्रबंध से प्राप्तियाँ	--	42.43	(-) 100	
105	सरकारी संपदाओं की बिक्री से प्राप्तियाँ	--	72.93	(-) 100	
106	सर्वेक्षण और व्यवस्थापन कार्रवाई की बावत प्राप्तियाँ	--	3,67.93	(-) 100	
107	परती भूमि की बिक्री से आगमन और भू-कर का प्रतिदान	--	39.10	(-) 100	

## fooj .k l a[ ; k 14 &amp; जारी

'kh"kl	okLrfod		रू yk[k e½	
	2015-16	2014-15	o"kl ds nkjku ifr'kr of) %\$%@ deh %&½	
ikflr 'kh"kl yjktLo ys[kk½ & जारी				
d dj jktLo & जारी				
(ख) सम्पत्ति तथा पूंजीगत संव्यवहारों पर कर – जारी				
0029 Hk&jktLo & समाप्त				
800 अन्य प्राप्तियाँ	73,32.38	76,11.31	(-) 4	
901 घटाएं – सिंचाई कार्यों के कारण भू-राजस्व का हिस्सा	--	--	--	
	; ksx & 0029	2,76,85.95	2,43,10.37	14
0030 LVKEi rFkk iathdj.k 'kYd &				
01 स्टाम्प-न्यायिक –				
101 स्टाम्पों से उगाहा गया न्यायालय शुल्क	19,71.61	1,04,37.33	(-) 81	
102 स्टाम्पों की बिक्री	1,41,32.59	2,44,61.61	(-) 42	
800 अन्य प्राप्तियाँ	7,23.20	10,24.10	(-) 29	
	; ksx & 01	1,68,27.40	3,59,23.04	(-) 53
02 स्टाम्प-न्यायिकेतर –				
102 स्टाम्पों की बिक्री	31,53,59.67	28,84,04.77	9	
103 दस्तावेजों पर स्टाम्प-शुल्क लगाना	--	5,13.12	(-) 100	
800 अन्य प्राप्तियाँ	22,28.01	20,88.39	7	
	; ksx & 02	31,75,87.68	29,10,06.28	9
03 पंजीकरण शुल्क –				
104 दस्तावेजों को पंजीकृत करने का शुल्क	5,00,68.40	6,10,31.70	(-) 18	
800 अन्य प्राप्तियाँ	22,85.89	13,15.60	74	
	; ksx & 03	5,23,54.29	6,23,47.30	(-) 16
	; ksx & 0030	38,67,69.37	38,92,76.62	(-) 1
0032 /ku dj &				
901 राज्यों को समनुदेशित निवल आगमों का हिस्सा	2,74.00	22,73.00	(-) 88	
	; ksx & 0032	2,74.00	22,73.00	(-) 88

## fooj.k l a; k 14 &amp; जारी

'kh"z	okLrfod		₹ yk[k e#
	2015-16	2014-15	o"z ds nkjku ifr-'kr of) %\$%@ deh %&½
i kflr 'kh"z yjktLo ys[kk½ & जारी			
d dj jktLo & जारी			
(ख) सम्पत्ति तथा पूंजीगत संव्यवहारों पर कर – समाप्त			
0035 d'f"k Hkfe l s fHKUu vpy l Ei fUk ij dj &			
101 साधारण संग्रहण	--	--	--
800 अन्य प्राप्तियाँ	5,77,19.80	6,35,00.53	(-) 9
	; ksx & 0035		(-) 9
	5,77,19.80	6,35,00.53	(-) 9
(ग) वस्तुओं तथा सेवाओं पर कर –			
0037 l hek 'kq'd &			
901 राज्यों को समनुदेशित निवल आगमों का हिस्सा	61,33,72.00	38,98,81.00	57
	; ksx & 0037		57
61,33,72.00	38,98,81.00	57	
0038 l ?k mRi kn 'kq'd &			
02 राज्यों को समनुदेशित शुल्क –			
901 राज्यों को समनुदेशित निवल आगमों का हिस्सा	51,00,26.00	22,01,53.00	132
	; ksx & 02		132
51,00,26.00	22,01,53.00	132	
	; ksx & 0038		132
51,00,26.00	22,01,53.00	132	
0039 jkT; mRi kn 'kq'd &			
101 देशी स्पिरिट	(-) 2,84.15	46.59	(-) 710
102 देशी किण्वित लिकर	--	--	--
104 लिकर	--	--	--
105 विदेशी लिकर तथा स्पिरिट	2.25	31,62.06	(-) 100
106 वाणिज्यिक और विकृत स्पिरिट तथा औषध युक्त मदिरा	6,81,02.03	8,55,28.47	(-) 20
107 अल्कोहल, अफीम आदि सहित औषधीय और प्रसाधन निर्मित	5,32,12.24	6,12,85.64	(-) 13

## fooj.k l a; k 14 &amp; जारी

'kh"Kz	okLrfod		o"K ds nkj ku ifr'kr of) %\$%@ deh %&%
	2015-16	2014-15	
ikflr 'kh"Kz %jktLo y\$kk% & जारी			
d dj jktLo & जारी			
(ग) वस्तुओं तथा सेवाओं पर कर – जारी			
0039 jkT; mRi kn 'kq'd & समाप्त			
800 अन्य प्राप्तियाँ	67,12,51.15	51,95,30.80	29
	; kx & 0039		18
0040 fcØh] 0; kikj vkfn ij dj &			
101 केन्द्रीय बिक्री कर अधिनियम के अन्तर्गत प्राप्तियाँ	11,18,78.86	10,23,52.38	9
102 राज्य बिक्री कर अधिनियम के अन्तर्गत प्राप्तियाँ	1,86,87,35.19	1,71,12,43.91	9
110 व्यापार कर	0.86	0.06	1333
	; kx & 0040		9
0041 okgu dj &			
101 भारतीय मोटर यान अधिनियम के अन्तर्गत प्राप्तियाँ	2,72,51.76	2,42,38.07	12
102 राज्य मोटर यान कराधान अधिनियमों के अन्तर्गत प्राप्तियाँ	13,79,95.70	12,61,73.25	9
800 अन्य प्राप्तियाँ	2,81,09.86	3,19,72.45	(-) 12
	; kx & 0041		6
0042 eky rFkk ; k=h dj &			
102 सड़कों पर पथकर	97,43.06	1,81,92.71	(-) 46
106 माल के स्थानीय क्षेत्रों में प्रवेश पर कर	29,50,66.09	25,00,42.44	18
800 अन्य प्राप्तियाँ	36,66.74	4,04.01	808
	; kx & 0042		15
0043 fo q dj rFkk 'kq'd &			
101 बिजली के उपभोग और बिक्री पर कर	17,69,50.27	15,65,35.52	13
102 भारतीय विद्युत नियमावली के अन्तर्गत शुल्क	1,74,90.46	2,50,42.62	(-) 30
103 सिनेमा के विद्युतीय निरीक्षण के लिये शुल्क	29.02	1,24.68	(-) 77
800 अन्य प्राप्तियाँ	3,13,13.35	1,93,17.23	62
	; kx & 0043		12

## fooj.k l a ; k 14 &amp; जारी

'kh"KZ	okLrfod		o"K ds nkj ku i fr 'kr of) %\$%@ deh %&½
	2015-16	2014-15	
ikflr 'kh"KZ %jktLo y\$kk½ & जारी			
d dj jktLo & समाप्त			
(7) वस्तुओं तथा सेवाओं पर कर – समाप्त			
<b>0044</b> l ok dj &			
901 राज्यों को समनुदेशित निवल आगमों का हिस्सा	66,55,84.00	35,53,91.00	87
	<b>; ksx &amp; 0044</b>	<b>66,55,84.00</b>	<b>35,53,91.00</b>
<b>0045</b> oLrq/ka rFkk l okvka ij vL; dj rFkk 'kYd &			
101 मनोरंजन कर	90,48.63	85,99.54	5
102 दांव कर	17.79	11.92	49
103 रेल यात्री किराए पर कर	3.78	0.02	18800
104 विदेश यात्रा कर	0.03	3.29	(-) 99
105 विलासिता कर	25,58.22	22,75.94	12
106 डाक वस्तुओं पर कर	--	0.58	(-) 100
107 अन्तर्देशीय हवाई यात्रा कर	1.47	0.05	2840
108 शिक्षा उपकर अधिनियम के अंतर्गत प्राप्तियां	16.66	--	100
109 स्वास्थ्य उपकर अधिनियम के अंतर्गत प्राप्तियां	0.43	--	100
110 जल (प्रदूषण की रोकथाम और नियंत्रण) उपकर अधिनियम के अंतर्गत प्राप्तियां	3.14	7.51	(-) 58
111 सिनेमाघरों में दिखाए जाने वाले विज्ञापनों पर कर	52.28	72.26	(-) 28
112 अन्य अधिनियमों के अंतर्गत उपकरों से प्राप्तियाँ	50,85.56	48,79.87	4
114 गन्ना (विनियम, आपूर्ति और क्रय नियंत्रण) अधिनियम के अंतर्गत प्राप्तियाँ	0.15	0.11	36
116 विदेशी मुद्रा संरक्षण (यात्रा) कर	17.03		100
800 अन्य प्राप्तियाँ	222.57	1,95.07	14
901 राज्यों को समनुदेशित निवल आगमों का हिस्सा	26,54.00	(-) 1.00	265500
	<b>; ksx &amp; 0045</b>	<b>1,96,81.74</b>	<b>1,60,45.16</b>
	<b>; ksx &amp; %x½ oLrq/ka rFkk l okvka ij dj</b>	<b>5,30,91,78.48</b>	<b>4,11,66,63.05</b>
	<b>; ksx &amp; d &amp; dj jktLo</b>	<b>7,86,11,49.38</b>	<b>6,06,74,10.65</b>

fooj.k l a[; k 14 & जारी

'kh"KZ	okLrfod		₹ yk[k e% o"K ds nkj ku ifr'kr of) %\$%@ deh %&%
	2015-16	2014-15	
ikflr 'kh"KZ yjktLo y%kk% & जारी			
[k (क) राजकोषीय सेवाएं -			
0047 vl; jkt dks'kh; l ok, a & 800 अन्य प्राप्तियाँ	0.46	0.01	4500
	; ksx & 0047	0.46	4500
	; ksx & %d% & jkt dks'kh; l ok, a	0.46	4500
(ख) ब्याज प्राप्तियाँ, लाभांश तथा लाभ -			
0049 C; kt ikflr; k; & 04 राज्य/संघ राज्य क्षेत्र की सरकारों की ब्याज प्राप्तियाँ -			
103 विभागीय वाणिज्यिक उपक्रमों से प्राप्त ब्याज	0.61	--	100
107 कृषकों से ब्याज	9.03	0.13	6846
110 नकद शेषों के निवेश पर उगाहा गया ब्याज	2,50,70.75	1,49,90.85	67
190 सार्वजनिक क्षेत्र और अन्य उपक्रमों से ब्याज	67,88.04	10,36,26.50	(-) 93
191 स्थानीय निकायों से ब्याज	38,78.14	8,63.33	349
195 सहकारी समितियों से ब्याज	49.46	1,92.87	(-) 74
800 अन्य प्राप्तियाँ	71,51.08	63,91.67	12
	; ksx & 04	4,29,47.11	12,60,65.35 (-) 66
	; ksx & 0049	4,29,47.11	12,60,65.35 (-) 66
0050 ykHkkd k rFkk ykHk & 101 सार्वजनिक उपक्रमों से लाभांश	51.85	3,98.89	(-) 87
200 अन्य निवेशों से लाभांश	1,29,11.83	76,36.44	69
	; ksx & 0050	1,29,63.68	80,35.33
	; ksx & %[k% & C; kt ikflr; k; ykHkkd k rFkk ykHk	5,59,10.79	13,41,00.68 (-) 58

fooj.k l a[; k 14 & जारी

'kh"Kz	okLrfod		o"K ds nkjku ifr'kr of) %\$%@ deh %&½
	2015-16	2014-15	
ikflr 'kh"Kz yjktLo y[kk½ & जारी [k& djrj jktLo & जारी (ग) अन्य करेतर राजस्व - (i) - I kell; I dk, a & 0051 - ykd l dk vk; kx & 105- राज्य लोक सेवा आयोग परीक्षा शुल्क	16,15.20	22,21.33	(-) 27
	; kx & 0051		(-) 27
0055 - ifyl & 101 - अन्य सरकारों को भेजी गई पुलिस 102 - अन्य दलों को भेजी गई पुलिस 103 - शुल्क, अर्थदण्ड और समपहरण 104 - शस्त्र अधिनियम के अन्तर्गत प्राप्तियाँ 105 - राज्य पुलिस मुख्यालयों से प्राप्तियाँ 800 - अन्य प्राप्तियाँ 900 - घटाएं—वापसियां	34,99.44 31,80.47 3,30.49 8,18.63 2,76.53 30,54.29 (-) 9.96	32,15.14 19,65.40 31.02 5,08.44 4.94 36,30.04 (-) 4.77	9 62 965 61 5498 (-) 16 109
	; kx & 0055		19
0056 - ty & 102 - जेल उत्पादों की बिक्री 800 - अन्य प्राप्तियाँ	18.40 3,09.85	16.62 3,70.67	11 (-) 16
	; kx & 0056		(-) 15



fooj.k l a[; k 14 & जारी

'kh"kl	okLrfod		₹ yk[k e#	
	2015-16	2014-15	o"kl ds nkjku ifr-'kr of) %\$%@ deh %&½	
ikflr 'kh"kl yjktLo ys[kk½ & जारी				
[k djrj jktLo & जारी				
(ग) अन्य करेतर राजस्व – जारी				
(i) I kell; I dk, a & जारी				
<b>0058</b> ys[ku l kexh rFkk epzk &				
101 लेखन सामग्री प्राप्तियाँ	17,73.83	24,01.63	(-) 26	
102 राजपत्रों आदि की बि०	32.52		100	
200 अन्य मुद्रणालय प्राप्तियाँ	2,14.22	46.89	357	
800 अन्य प्राप्तियाँ	74.03	75.36	(-) 2	
	<b>; ksx &amp; 0058</b>	<b>20,94.60</b>	<b>25,23.88</b>	<b>(-) 17</b>
<b>0059</b> ykd fuekZk dk; l &				
01 कार्यालय भवन –				
011 किराया	26.41	16.20	63	
102 मशीन और उपस्कर का भाड़ा	38.24	19.28	98	
103 प्रतिशतता प्रभारों की वसूली	0.59	2.77	(-) 79	
800 अन्य प्राप्तियाँ	22,99.11	14,61.55	57	
	<b>; ksx &amp; 01</b>	<b>23,64.35</b>	<b>14,99.80</b>	<b>58</b>
60 अन्य भवन –				
103 प्रतिशतता प्रभारों की वसूली	0.02	0.16	(-) 88	
800 अन्य प्राप्तियाँ	14,01.15	15,90.94	(-) 12	
	<b>; ksx &amp; 60</b>	<b>14,01.17</b>	<b>15,91.10</b>	<b>(-) 12</b>

## fooj.k l a[; k 14 &amp; जारी

' kh"kl	okLrfod		₹ yk[k e#
	2015-16	2014-15	o"kl ds nkjku ifr'kr of) %\$% deh %&½
i kflr 'kh"kl yjktLo ysf[kk½ & जारी			
[k djrj jktLo & जारी			
(ग) अन्य करेतर राजस्व – जारी			
(i) I kell; I ok, a & जारी			
0059 ykd fuekl.k dk; l & समाप्त			
80 सामान्य –			
011 किराया	0.81	10.50	(-) 92
102 मशीन और उपस्कर का भाड़ा	0.09	0.20	(-) 55
103 प्रतिशतता प्रभागों की वसूली	2.99	5.26	(-) 43
800 vl; i kflr; k;	28,01.76	19,74.75	42
योग – 80	28,05.65	19,90.71	41
; ksx & 0059	65,71.17	50,81.61	29
0070 vl; i l kkl fud I ok, a &			
01 न्याय प्रशासन –			
102 अर्थदण्ड और समपहरण	1,50,69.39	1,45,88.83	3
501 सेवाएं और सेवा शुल्क	6.04	--	100
800 अन्य प्राप्तियाँ	7.72	8.30	(-) 7
; ksx & 01	1,50,83.15	1,45,97.13	3
60 अन्य सेवाएं –			
102 नागरिकता अधिनियम के अंतर्गत प्राप्तियाँ	0.04	--	100
110 सरकारी लेखा परीक्षा के लिये शुल्क	0.79	7.11	(-) 89
112 उत्प्रवास शुल्क	--	0.10	(-) 100
118 सूचना का अधिकार अधिनियम, 2005 के अधीन प्राप्तियाँ	3.83	1.59	141
800 अन्य प्राप्तियाँ	3,12.43	71.70	336
900 घटाएं—वापसियां	(-) 6,99.25	(-) 6,56.79	6
; ksx & 60	(-) 3,82.16	(-) 5,76.29	(-) 34
; ksx & 0070	1,47,00.99	1,40,20.84	5

## fooj.k l d; k 14 &amp; जारी

' kh" kZ	okLrfod		₹ yk[k e% o" kZ ds nkj ku ifr'kr of) %\$%@ deh %&½
	2015-16	2014-15	
i kflr ' kh" kZ yjktLo ysfkk½ & जारी			
[k djsrj jktLo & जारी			
(ग) अन्य करेतर राजस्व – जारी			
(i) I kekl; I dk, a & समाप्त			
0071 i d' ku rFkk vU; I dk&fuofUk ykHkka ds I d'k ea vd nkku vjg ol nyh &			
01 सिविल –			
101 अभिदान और अंशदान	18,88.72	12,65.81	49
106 उच्च न्यायालय के न्यायाधीशों के मामले में राज्य सरकारों से वसूल किए गए पेंशन का प्रभार	34.62	18.11	91
114 पृथक्करण पूर्व पेंशनिक देयताओं के लिये वर्मा सरकार का अंशदान	0.03	0.08	(-) 63
500 अन्य लघु शीर्षों को अंतरण के लिये प्रतीक्षित प्राप्तियाँ	5,49,20.81 <sup>(क)</sup>	4,56,13.23	20
800 अन्य प्राप्तियाँ	4,45.58	5,70.44	(-) 22
900 घटाएं—वापसियां	(-) 5,30,39.11	(-) 4,38,46.52	21
योग – 01	42,50.65	36,21.15	17
; ksx & 0071	42,50.65	36,21.15	17
0075 fofo/k I kekl; I dk, a &			
101 अदावाकृत जमा राशि	7,61,87.10	2,10,34.54	262
102 विभाजन पूर्व प्राप्तियाँ	27.04	--	100
103 राज्य लाटरियां	0.01	0.07	(-) 86
106 आयकर अधिनियम, 1961 के अध्याय xx-क के अन्तर्गत अर्जित सम्पत्ति से प्राप्तियाँ	2.40	0.98	145
107 कैटीन भण्डार विभाग	0.60	--	100
108 प्रत्याभूति शुल्क	14,20.73	5,29.05	169
800 अन्य प्राप्तियाँ	1,59,33.85	42,07.94	279
900 घटाएं—वापसियां	(-) 64,51.19	(-) 35,35.84	82
; ksx & 0075	8,71,20.54	2,22,36.74	292
; ksx & (i) I kekl; I dk, a	12,78,31.29	5,94,43.05	115

(क) कर्मचारी अंशदान ₹ 2,64,29.13 लाख एवं सरकार का अंशदान ₹ 2,84,91.68 लाख सम्मिलित है।

fooj.k l a[; k 14 & जारी

'kh"Kz	okLrfod		₹ yk[k e#	
	2015-16	2014-15	o"K ds nkjku ifr-'kr of) %\$%@ deh %&½	
i kflr 'kh"Kz yjktLo ys[KK½ & जारी				
[k djrj jktLo & जारी				
(ग) अन्य करेतर राजस्व – जारी				
(ii) l kekftd l ok, a &				
0202 f'k{kk} [kydin] dyk rFkk l dfr &				
01 सामान्य शिक्षा –				
101 प्रारम्भिक शिक्षा	4,76,71.79	--	100	
102 माध्यमिक शिक्षा	--	--	--	
103 विश्वविद्यालय और उच्चतर शिक्षा	7,02.26	9,16.65	(-) 23	
600 सामान्य	7,94,07.41	32,67,60.82	(-) 76	
800 अन्य प्राप्तियाँ	15,06.26	--	100	
900 घटाएं—वापसियां	(-) 47.69	(-) 67.66	(-) 30	
	<b>; ksx &amp; 01</b>	<b>12,92,40.03</b>	<b>32,76,09.81</b>	<b>(-) 61</b>
02 तकनीकी शिक्षा –				
101 शिक्षण और अन्य शुल्क	1.22	0.50	144	
800 अन्य प्राप्तियाँ	--	--	--	
900 घटाइये—वापसियां	--	--	--	
	<b>; ksx &amp; 02</b>	<b>1.22</b>	<b>0.50</b>	<b>144</b>
03 खेलकूद और युवा सेवाएं –				
800 अन्य प्राप्तियाँ	0.22	--	100	
900 घटाएं—वापसियां	--	--	--	
	<b>; ksx &amp; 03</b>	<b>0.22</b>	<b>--</b>	<b>100</b>

fooj.k l d; k 14 & जारी

'kh"KZ	okLrfod		₹ yk[k e% o"K ds nkj ku ifr'kr of) %&@ deh %&@
	2015-16	2014-15	
ikfir 'kh"KZ yjktLo yd[kk% & जारी			
[k djrj jktLo & जारी			
(ग) अन्य करेतर राजस्व – जारी			
(ii) l kekftd l ok, a & जारी			
<b>0202</b> f'k{kk} [kydin] dyk rFkk l dfr & समाप्त			
04 कला और संस्कृति –			
101 अभिलेखागार और संग्रहालय	--	--	--
800 अन्य प्राप्तियाँ	--	--	--
	; ksx & 04		--
	; ksx & 0202		12,92,41.47 32,76,10.31 (-) 61
<b>0210</b> fpdfRI k rFkk ykd LokLF; &			
01 शहरी स्वास्थ्य सेवाएं –			
020 अस्पतालों और औषधालय सेवाओं के लिए रोगियों से प्राप्तियाँ	7.53	5.90	28
101 कर्मचारी राज्य बीमा योजना से प्राप्तियाँ	14,97.75	77,25.25	(-) 81
103 केन्द्रीय सरकार स्वास्थ्य योजना के लिए अंशदान	3.69	0.01	36800
104 चिकित्सा भण्डार डिपो	22,69.08	9.05	24973
107 औषधि निर्माण से प्राप्तियां	1.20	--	100
800 अन्य प्राप्तियाँ	3,61.80	86.03	321
900 घटाए-वापसियां	--	(-) 0.01	(-) 100
	; ksx & 01		41,41.05 78,26.23 (-) 47
02 ग्रामीण स्वास्थ्य सेवायें –			
101 रोगियों तथा अन्य व्यक्तियों से अंशदान	0.20	--	100
800 अन्य प्राप्तियां	68.06	11.50	493
	; ksx & 02		68.26 11.50 493

fooj.k l d; k 14 & जारी

'kh"Kz	okLrfod		o"K ds nkjku ifr'kr of) %\$%@ deh %&%
	2015-16	2014-15	
ikflr 'kh"Kz yjktLo y\$kk% & जारी			
[k djrj jktLo & जारी			
(ग) अन्य करेतर राजस्व – जारी			
(ii) सामाजिक सेवाएं – जारी			
<b>0210</b> fpdfRI k rFkk ykd LokLF; & समाप्त			
03 चिकित्सा शिक्षा, प्रशिक्षण और अनुसंधान –			
102 होम्योपैथी	0.01	0.26	(-) 96
103 यूनानी	17.80	--	100
104 सिद्ध	9.60	0.77	1147
105 एलोपैथी	104.50		100
200 अन्य पद्धति	1.59	0.44	261
	<b>; ksx &amp; 03</b>	<b>133.50</b>	<b>1.47</b>
04 लोक स्वास्थ्य –			
102 सेरा/वैक्सीन की बिक्री	0.81	0.67	21
104 शुल्क और अर्धदण्ड आदि	75,06.95	41,61.53	80
105 सार्वजनिक स्वास्थ्य प्रयोगशालाओं से प्राप्तियां	1.19	0.08	1387
800 अन्य प्राप्तियां	1,55.97		100
900 घटाएं-वापसियां	--	--	--
	<b>; ksx &amp; 04</b>	<b>76,64.92</b>	<b>41,62.28</b>
80 सामान्य –			
800 अन्य प्राप्तियाँ	96.46	14.57	562
	<b>; ksx &amp; 80</b>	<b>96.46</b>	<b>14.57</b>
	<b>; ksx &amp; 0210</b>	<b>1,21,04.19</b>	<b>1,20,16.05</b>
			<b>1</b>

## fooj.k l a[; k 14 &amp; जारी

		okLrfod		₹ yk[k e½
' kh"lz		2015-16	2014-15	o"lz ds nkjku ifr'kr of) %½@ deh %½
ikflr 'kh"lz yjktLo ys[kk½ & जारी				
[k	djrj jktLo & जारी			
(ग)	अन्य करेतर राजस्व - जारी			
(ii)	l kekftd l ok, a & जारी			
0211	ifjokj dY; k.k &			
101	गर्भ निरोधकों की बिक्री	5.58	0.70	697
800	अन्य प्राप्तियाँ	7.52	10.17	(-) 26
	; ksx & 0211	13.10	10.87	21
0215	tyifrl rFkk l Okbz &			
01	जलपूर्ति -			
102	ग्रामीण जलपूर्ति योजनाओं से प्राप्तियाँ	1,24,02.19	20.91	59212
103	शहरी जलपूर्ति योजनाओं से प्राप्तियाँ	11.69	1.47	695
104	शुल्क, अर्थदण्ड आदि	--	2.84	(-) 100
501	सेवाएं और सेवा शुल्क	2,77.34	2,19.14	27
900	घटाएं - वापसियां	--	(-) 8.52	(-) 100
	; ksx & 01	1,26,91.22	2,35.84	5281
02	मल जल और सफाई -			
103	मल जल योजनाओं से प्राप्तियाँ	19.84	3.79	423
104	शुल्क, अर्थ दण्ड आदि	--	0.02	(-) 100
800	अन्य प्राप्तियाँ	6,41.43	4,32.37	48
	; ksx & 02	6,61.27	4,36.18	52
	; ksx & 0215	1,33,52.49	6,72.02	1887
0216	vkokl &			
01	सरकारी रिहायशी भवन -			
106	साधारण पूल आवास	26,90.18	20,33.88	32
900	घटाएं वापसियां	--	(-) 0.87	(-) 100
	; ksx & 01	26,90.18	20,33.01	32

fooj.k l a[; k 14 & जारी

		okLrfod		₹ yk[k e½
' kh"lz		2015-16	2014-15	o"lz ds nkS ku ifr'kr of) ¼\$¼@ deh ¼&½
ikflr ' kh"lz ¼jktLo ys[kk½ & जारी				
[k	djrj jktLo & जारी			
(ग)	अन्य करेतर राजस्व – जारी			
(ii)	l kekftd l ok, a & जारी			
0216	vkokl & समाप्त			
02	शहरी आवास			
001	शहरी आवास योजनाओं से प्राप्तियां	1.22	--	(-) 100
		; ksx & 02		
		1.22	--	(-) 100
03	ग्रामीण आवास			
800	अन्य प्राप्तियां	0.20	--	100
		; ksx & 03		
		0.20	--	100
80	सामान्य –			
800	अन्य प्राप्तियाँ	0.02	1.80	(-) 99
		; ksx & 80		
		0.02	1.80	(-) 99
		; ksx & 0216		
		26,91.62	20,34.81	32
0217	'kgjh fodkl &			
02	राष्ट्रीय राजधानी क्षेत्र –			
191	नगरपालिकाओं/निगमों आदि से प्राप्तियाँ	--	--	--
800	अन्य प्राप्तियाँ	--	2.95	(-) 100
		; ksx & 02		
		--	2.95	(-) 100
04	गंदी बस्तियों का सुधार –			
191	नगरपालिकाओं आदि से प्राप्तियाँ		--	
800	अन्य प्राप्तियाँ	6.08	20.24	(-) 70
		; ksx & 04		
		6.08	20.24	(-) 70



fooj.k l a ; k 14 & जारी

		okLrfod		₹ yk[k e% o"l ds nkj ku ifr'kr of) %\$%@ deh %&%
'kh"lz		2015-16	2014-15	
	ikflr 'kh"lz yjktLo ys[kk% & जारी			
[k	djrj jktlo & जारी			
(ग)	अन्य करेतर राजस्व – जारी			
(ii)	l keftd l ok, a & जारी			
0217	'kgjh fodkl & समाप्त			
60	अन्य शहरी विकास योजनाएं –			
191	नगरपालिकाओं आदि से प्राप्तियाँ	13.95	54.29	(-) 74
800	अन्य प्राप्तियाँ	27,83.10	99,84.20	(-) 72
		<hr/>		
	; ksx & 60	27,97.05	1,00,38.49	(-) 72
		<hr/>		
	; ksx & 0217	28,03.13	1,00,61.68	(-) 72
		<hr/>		
0220	l puk rFkk iplj &			
01	फिल्म –			
102	विभाग द्वारा निर्मित फिल्मों से प्राप्तियां	8.61	7.74	11
800	अन्य प्राप्तियाँ	10.89	--	100
		<hr/>		
	; ksx & 01	19.50	7.74	152
		<hr/>		
60	अन्य –			
800	अन्य प्राप्तियाँ	0.67	0.85	(-) 21
		<hr/>		
	; ksx & 60	0.67	0.85	(-) 21
		<hr/>		
	; ksx & 0220	20.17	8.59	135
		<hr/>		

fooj.k l a[; k 14 & जारी

		okLrfod		₹ yk[k e#
'kh"kz		2015-16	2014-15	o"lz ds nkjku ifr'kr of) %\$%@ deh %&½
	ikflr 'kh"kz yjktLo ys[kk% & जारी			
[k	djrj jktlo & जारी			
(ग)	अन्य करेतर राजस्व – जारी			
(ii)	l kekftd l ok, a & जारी			
<b>0230</b>	Je rFkk jkstxkj &			
101	श्रम कानूनों से प्राप्तियाँ	7,21.08	11,67.12	(-) 38
102	व्यवसाय संघ के पंजीकरण के लिये शुल्क	29.59	1,64.20	(-) 82
103	वाष्प बायलरों के निरीक्षण के लिए शुल्क	1,38.86	1,46.13	(-) 5
104	कारखाना अधिनियम के अंतर्गत उगाहा गया शुल्क	7,92.17	1,00.53	688
105	खान अधिनियम के अंतर्गत परीक्षण शुल्क	0.33	6.11	(-) 95
106	ठेका श्रमिक के अंतर्गत शुल्क (विनियमन और उन्मूलन नियम)	93.83	1,29.42	(-) 28
800	अन्य प्राप्तियाँ	1,64.03	--	100
	; ksx & 0230	19,39.89	17,13.51	13
<b>0235</b>	l kekftd l j{kk rFkk dY; k.k &			
01	पुनर्वास –			
101	दंडकारण्य विकास योजना	--	59.98	(-) 100
102	विस्थापित व्यक्तियों और प्रत्यावासित व्यक्तियों को सहायता और पुनर्वास	19.30	1,00.37	(-) 81
200	अन्य पुनर्वास योजनाएं	--	0.01	(-) 100
800	अन्य प्राप्तियाँ	4,23.85	16.41	2483
	; ksx & 01	4,43.15	1,76.77	151
60	अन्य सामाजिक सुरक्षा और कल्याण कार्यक्रम –			
105	सरकारी कर्मचारी बीमा योजना	--	--	--
106	सुधारात्मक गृहों से प्राप्तियां	4,18.69	--	100
800	अन्य प्राप्तियाँ	47,92.99	50,15.07	(-) 4
900	घटाएं – वापसियां	--	--	--
	; ksx & 60	52,11.68	50,15.07	4
	; ksx & 0235	56,54.83	51,91.84	9

## fooj.k l a; k 14 &amp; जारी

	'kh"kz	okLrfod		₹ yk[k e#
		2015-16	2014-15	o"lz ds nkjku ifr-'kr of) %\$%@ deh %&½
	ikflr 'kh"kz yjktLo yskk½ & जारी			
[k	djrj jktlo & जारी			
(ग)	अन्य करेतर राजस्व – जारी			
(ii)	l kekftd l ok, a & समाप्त			
0250	vl; l kekftd l ok, a &			
101	आहार (पोषण)	--	--	--
102	अनुसूचित जातियों, अनुसूचित जनजातियों एवं अन्य पिछड़े वर्गों का कल्याण	1,05,90.46	1,02,74.73	3
800	अन्य प्राप्तियां	--	1.01	(-) 100
900	घटाएं – वापसियां	--	(-) 0.38	(-) 100
	; ksx & 0250	1,05,90.46	1,02,75.36	3
	; ksx & (ii) l kekftd l ok, a	17,84,11.35	36,95,95.04	(-) 52
(iii)	vkfkd l ok, a &			
0401	Ql y df"kd&del &			
103	बीज	1,45.56	1,87.56	(-) 22
104	कृषि खेतों से प्राप्तियाँ	2,82.51	3,92.26	(-) 28
105	खाद और उर्वरक की बिक्री	58.57	8.24	611
107	वनस्पति रक्षण सेवाओं से प्राप्तियाँ	3.43	2.43	41
108	वाणिज्यिक फसलों से प्राप्तियाँ	5.04	0.41	1129
110	भारतीय कृषि अनुसंधान परिषद से अनुदान	6.99	0.79	785
119	बागवानी और वनस्पति फसलों से प्राप्तियाँ	26,28.39	8,01.93	228
120	कृषि औजारों और ट्रैक्टर सहित मशीनों की बिक्री, भाड़ा और सेवाएं	2,03.02	1,94.44	4
121	कृषि शिक्षा से प्राप्तियां	0.04	--	100
800	अन्य प्राप्तियाँ	23,86.63	22,17.90	8
900	घटाएं—वापसियां	(-) 0.32	(-) 0.40	(-) 20
	; ksx & 0401	57,19.86	38,05.56	50

fooj.k l a ; k 14 & जारी

'kh"kz	okLrfod		₹ yk[k e% o"kl ds nkjku ifr'kr of) %\$%@ deh %&%	
	2015-16	2014-15		
ikflr 'kh"kl %jktLo y%kk% & जारी				
[k djrj jktlo & जारी				
(ग) अन्य करेतर राजस्व – जारी				
(iii) vkfFkd l ok, a & जारी				
<b>0403</b> i 'kj kyu &				
102 मवेशी और भैंस पालन के विकास से प्राप्तियाँ	27.78	64.77	(-) 57	
103 मुर्गी पालन के विकास से प्राप्तियाँ	22.40	12.64	77	
104 भेड़ पालन और ऊन के विकास से प्राप्तियाँ	0.88	7.72	(-) 89	
105 सुअर पालन के विकास से प्राप्तियाँ	88.92	23.60	277	
106 चारे और चारागाह के विकास से प्राप्तियाँ	--	11.19	(-) 100	
110 भारतीय कृषि अनुसंधान परिषद से अनुदान	1.06		100	
501 सेवाएं और सेवा शुल्क	1.69	--	100	
800 अन्य प्राप्तियाँ	1,60.84	2,23.10	(-) 28	
900 घटाएं – वापसियाँ	(-) 10.00		100	
	<b>; ksx &amp; 0403</b>	<b>2,93.57</b>	<b>3,43.02</b>	<b>(-) 14</b>
<b>0404 -</b> Mjh fodkl &				
110 - भारतीय कृषि अनुसंधान परिषद से अनुदान	9.03	--	100	
800 - अन्य प्राप्तियाँ	0.20	0.19	5	
	<b>; ksx &amp; 0404</b>	<b>9.23</b>	<b>0.19</b>	<b>4758</b>
<b>0405 -</b> eNyh ikyu &				
011 - किराया	3.54	--	100	
102 - अनुज्ञापन शुल्क, अर्थदंड आदि	4.49	--	100	
103 - मछली, मछली बीज आदि की बिक्री	6,25.67	3,97.49	57	
501 - सेवाएं और सेवा शुल्क	0.02	--	100	
800 - अन्य प्राप्तियाँ	85.92	--	100	
900 - घटाएं – वापसियाँ	--	--	--	
	<b>; ksx &amp; 0405</b>	<b>7,19.64</b>	<b>3,97.49</b>	<b>81</b>

fooj.k l a ; k 14 & जारी

'kh"kz	okLrfod		₹ yk[k e% o"kl ds nkj ku ifr'kr of) %\$%@ deh %&%	
	2015-16	2014-15		
ikflr 'kh"kl yjktLo y%kk% & जारी				
[k djrj jktlo & जारी				
(ग) अन्य करेतर राजस्व – जारी				
(iii) vkfFkd l ok, a & जारी				
0406 okfudh rFkk ol; i k.kh &				
01 वानिकी –				
101 लकड़ी और अन्य वन उत्पाद की बिक्री	35,12.38	54,51.39	(-) 36	
102 सामाजिक और फार्म वानिकी से प्राप्तियाँ	24,46.47	1,56.18	1446	
103 पर्यावरणीय वानिकी से प्राप्तियाँ	12.58	46.52	(-) 73	
104 वन-बागान से प्राप्तियाँ	1.14	1.06	8	
201 तेंदूपत्ता का राजकीय व्यापार	29.77	12.38	140	
202 लघु वनोपज का राजकीय व्यापार	10.03	12.79	(-) 22	
203 इमारती लकड़ी का राजकीय व्यापार	7,08,54.25	7,79,19.48	(-) 9	
204 बांसों का राजकीय व्यापार	27,95.15	55,96.95	(-) 50	
206 खैर का राजकीय व्यापार	14.35	9.96	44	
800 अन्य प्राप्तियाँ	2,04,64.81	76,73.69	167	
900 घटाएं-वापसियां	--	(-) 16.27	(-) 100	
	; ksx & 01	10,01,40.93	9,68,64.13	3
02 पर्यावरणीय वानिकी और वन्य जीवन –				
111 प्राणि उद्यान	0.32	--	100	
800 अन्य प्राप्तियाँ	29.26	12.52	134	
	; ksx & 02	29.58	12.52	138
	; ksx & 0406	10,01,70.51	9,68,76.65	3

fooj.k l a[; k 14 & जारी

	'kh"lz	okLrfod		₹ yk[k e#
		2015-16	2014-15	o"lz ds nkjku ifr'kr of) %\$%@ deh %&#
	ikflr 'kh"lz yjktLo ys[kk% & जारी			
[k	djrj jktLo & जारी			
(ग)	अन्य करेतर राजस्व – जारी			
(iii)	vkfFkd l ok, a & जारी			
0408	[kk   HkMkj.k rFkk HkMkxkj &			
101	खाद्य पदार्थ	6.77	20.17	(-) 66
800	अन्य प्राप्तियाँ	--	--	--
900	घटाएं – वापसियां	(-) 0.16	--	100
		<b>6.61</b>	<b>20.17</b>	<b>(-) 67</b>
		; ksx & 0408		
0425	l gdkfjrk &			
101	लेखा परीक्षा शुल्क	9,76.57	14,41.63	(-) 32
800	अन्य प्राप्तियाँ	98.74	2,16.17	(-) 54
900	घटाएं-वापसियां	-	--	--
		<b>10,75.31</b>	<b>16,57.80</b>	<b>(-) 35</b>
		; ksx & 0425		
0435	vl; dlf"k dk; Øe &			
102	कृषि उत्पादों के गुणवत्ता नियंत्रण को श्रेणीबद्ध करने का शुल्क	13.73	11.86	16
104	मृदा और जल संरक्षण	42.41	27.68	53
501	अन्य सेवाएं एवं सेवा शुल्क	0.02	0.01	100
800	अन्य प्राप्तियाँ	2,15.44	2,44.11	(-) 12
		<b>2,71.60</b>	<b>2,83.66</b>	<b>(-) 4</b>
		; ksx & 0435		
0515	vl; xke fodkl dk; Øe &			
101	पंचायती राज अधिनियमों के अंतर्गत प्राप्तियां	57.66	10.44	452
102	सामुदायिक विकास परियोजनाओं से प्राप्तियाँ	12,18.98	35,45.70	(-) 66
800	अन्य प्राप्तियाँ	55,89.73	88.89	6188
900	घटाएं – वापसियां	(-) 3.29	--	100
		<b>68,63.08</b>	<b>36,45.03</b>	<b>88</b>
		; ksx & 0515		

## fooj.k l a; k 14 &amp; जारी

	'kh"lz	okLrfod		₹ yk[k e#	
		2015-16	2014-15	o"lz ds nkjku ifr'kr of) %\$%@ deh %&½	
	ikflr 'kh"lz yjktLo ys[kk½ & जारी				
[k	djrj jktLo & जारी				
(ग)	अन्य करेतर राजस्व – जारी				
(iii)	vkfFkd l ok, a & जारी				
0700	ed; fl pkb½ &				
11	pcy ifj; kstuk &				
101	सिंचाई प्रयोजनों के लिए जल की बिक्री	1,58.26	85.29	86	
800	अन्य प्राप्तियाँ	1,27.19	5,89.66	(-) 78	
		<b>; ksx &amp; 11</b>	<b>2,85.45</b>	<b>6,74.95</b>	<b>(-) 58</b>
13	ckjuk ifj; kstuk &				
101	सिंचाई प्रयोजनों के लिए जल की बिक्री	83.03	2,40.96	(-) 66	
800	अन्य प्राप्तियाँ	14.38	1,39.52	(-) 90	
		<b>; ksx &amp; 13</b>	<b>97.41</b>	<b>3,80.48</b>	<b>(-) 74</b>
14	rok ifj; kstuk &				
101	सिंचाई प्रयोजनों के लिए जल की बिक्री	1,55.80	3,02.78	(-) 49	
102	घरेलू प्रयोजनों के लिये जल की बिक्री	--	5.51	(-) 100	
103	अन्य प्रयोजनों के लिये जल की बि	0.18	--	--	
800	अन्य प्राप्तियाँ	8,49.41	3,47.76	144	
		<b>; ksx &amp; 14</b>	<b>10,05.39</b>	<b>6,56.05</b>	<b>53</b>
16	dkykyj ifj; kstuk &				
101	सिंचाई प्रयोजनों के लिए जल की बिक्री	66.27	40.10	65	
102	घरेलू प्रयोजनों के लिये जल की बिक्री	--	0.06	(-) 100	
800	अन्य प्राप्तियाँ	27.72	63.81	(-) 57	
		<b>; ksx &amp; 16</b>	<b>93.99</b>	<b>1,03.97</b>	<b>(-) 10</b>

## fooj.k l a[; k 14 &amp; जारी

'kh"kz	okLrfod		o"lz ds nkjku ifr'kr of) %\$%@ deh %&½
	2015-16	2014-15	
i kflr 'kh"z %jktLo ys[kk½ & जारी			
[k djrj jktLo & जारी			
(ग) अन्य करेतर राजस्व – जारी			
(iii) vkfFkd l ok, a & जारी			
0700 eq[; fl pkbz & जारी			
20 ck.k l kxj ifj; kstuk] jhok &			
800 अन्य प्राप्तियाँ	2,18.11	10,94.79	(-) 80
	<u>2,18.11</u>	<u>10,94.79</u>	<u>(-) 80</u>
25 vij okuxak ifj; kstuk &			
101 सिंचाई प्रयोजनों के लिये जल बिक्री	--	1,12.45	(-) 100
102 घरेलू प्रयोजनों के लिए जल की बिक्री	1,42.02	39.12	(-) 263
	<u>142.02</u>	<u>1,51.57</u>	<u>(-) 6</u>
26 fl ak ifj; kstuk] f}rh; pj.k &			
101 सिंचाई प्रयोजनों के लिए जल की बिक्री	0.59	27.96	(-) 98
800 अन्य प्राप्तियाँ	2,18.59	38.95	461
	<u>2,19.18</u>	<u>66.91</u>	<u>228</u>
31 HkkMj ugj &			
101 सिंचाई प्रयोजनों के लिए जल की बिक्री	--	0.72	(-) 100
	<u>--</u>	<u>0.72</u>	<u>(-) 100</u>
32 cjxh ugj uohdj.k ifj; kstuk tcyij &			
101 सिंचाई प्रयोजनों के लिए जल की बिक्री	3.22	5.94	(-) 46
	<u>3.22</u>	<u>5.94</u>	<u>(-) 46</u>



## fooj.k l a[; k 14 &amp; जारी

	'kh"kl	okLrfod		₹ yk[k e#
		2015-16	2014-15	o"kl ds nkjku ifr'kr of) %\$%@ deh %&%
	i kflr 'kh"kl yjktLo ys[kk% & जारी			
[k	djrj jktlo & जारी			
(ग)	अन्य करेतर राजस्व – जारी			
(iii)	vkfFkd l ok, a & जारी			
0700	eq[; fl pkbz & समाप्त			
34	dk; ky; i eq[k vfhk; rk			
800	अन्य प्राप्तिया;	0.42	--	100
		; ksx & 34		100
80	सामान्य –			
800	अन्य प्राप्तियाँ	38,46.16	12,46.87	208
		; ksx & 80		208
		; ksx & 0700		35
0701	e/; e fl pkbz &			
01	eq[; fl pkbz & okf.kfT; d			
231	बरगी नहर नवीनीकरण परियोजना जबलपुर	6.60	3.92	68
		; ksx & 01		68
11	pEcy crok dNkj &			
101	सिंचाई प्रयोजनों के लिए जल की बिक्री	1,44.00	2,19.81	(-) 34
102	घरेलू प्रयोजनों के लिए जल की बिक्री	5,51.86	2,39.83	130
103	अन्य प्रयोजनों के लिए जल की बिक्री	63,25.42	44,29.36	43
800	अन्य प्राप्तियाँ	6,01.34	10,17.93	(-) 41
		; ksx & 11		29
12	xak dNkj &			
101	सिंचाई प्रयोजनों के लिए जल की बिक्री	14.17	14.02	1
800	अन्य प्राप्तियाँ	0.53	5.27	(-) 90
		; ksx & 12		(-) 24

## fooj.k l a[; k 14 &amp; जारी

	'kh"kz	okLrfod		₹ yk[k e#	
		2015-16	2014-15	o"lz ds nkjku ifr'kr of) %\$%@ deh %&%	
	i kflr 'kh"kz yjktLo yskk% & जारी				
[k	djrj jktLo & जारी				
(ग)	अन्य करेतर राजस्व – जारी				
(iii)	vkfFkd l ok, a & जारी				
0701	e/; e fl pkbz & जारी				
13	uehk rklrh dNkj &				
101	सिंचाई प्रयोजनों के लिए जल की बिक्री	2,19.98	1,18.94	85	
102	घरेलू प्रयोजनों के लिए जल की बिक्री	23.00	9.81	134	
800	अन्य प्राप्तियाँ	2,88.90	14,88.06	(-) 81	
		<b>; kx &amp; 13</b>	<b>5,31.88</b>	<b>16,16.81</b>	<b>(-) 67</b>
14	cku xaxk dNkj] fl ouh &				
101	सिंचाई प्रयोजनों के लिए जल की बिक्री	30.04	2,16.92	(-) 86	
102	घरेलू प्रयोजनों के लिए जल की बिक्री	0.47	--	100	
103	अन्य प्रयोजनों के लिए जल की बिक्री	3.21	2,88.44	(-) 99	
800	अन्य प्राप्तियाँ	3,92.87	1,01.38	288	
		<b>; kx &amp; 14</b>	<b>4,26.59</b>	<b>6,06.74</b>	<b>(-) 30</b>
15	; epk dNkj] Xokfy; j &				
101	सिंचाई प्रयोजनों के लिए जल की बिक्री	54.99	1,11.61	(-) 51	
102	घरेलू प्रयोजनों के लिए जल की बिक्री	--	--	--	
104	नहर बागानों से विक्रय आगम	1.99	--	100	
800	अन्य प्राप्तियाँ	64.78	35.89	80	
		<b>; kx &amp; 15</b>	<b>1,21.76</b>	<b>1,47.50</b>	<b>(-) 17</b>
16	pkyku vkj j [kj [kko] Hkks ky &				
101	सिंचाई प्रयोजनों के लिए जल की बिक्री	--	--	--	
800	अन्य प्राप्तियाँ	1.16	13.05	(-) 91	
		<b>; kx &amp; 16</b>	<b>1.16</b>	<b>13.05</b>	<b>(-) 91</b>

## fooj .k l a[; k 14 &amp; जारी

'kh"kl	okLrfod		₹ yk[k e% o"kl ds nk\$ku ifr'kr of) %\$%@ deh %&%
	2015-16	2014-15	
i kflr 'kh"kl %jktLo y%kk% & जारी			
[k djrj jktLo & जारी			
(ग) अन्य करेतर राजस्व – जारी			
(iii) vkfFkd l ok, a & जारी			
0701 e/; e fl pkbz & समाप्त			
17 /kl ku du dNkj] l kxj &			
101 सिंचाई प्रयोजनों के लिए जल की बिक्री	88.40	3,09.16	(-) 71
102 घरेलू प्रयोजनों के लिए जल की बिक्री	0.04	62.56	(-) 100
800 अन्य प्राप्तियाँ	1,36.47	41.35	230
	; kx & 17		(-) 46
19 fo   r@; kf=dh e'khuka l s i kflr; k; &			
800 अन्य प्राप्तियाँ	3,73.47	6,43.56	(-) 42
	; kx & 19		(-) 42
80 l kekl; &			
222 कार्यालय प्रमुख अभियंता	76.29	--	100
800 अन्य प्राप्तियाँ	3,04.44	2.57	11746
	; kx & 80		14714
	; kx & 0701		4
0702 y?kq fl pkbz &			
01 सतह जल –			
800 अन्य प्राप्तियाँ	3,26,73.84	2,99,77.20	9
900 घटाइये – वापसियाँ	--	--	--
	; kx & 01		9
	; kx & 0702		9



## fooj.k l a[; k 14 &amp; जारी

		okLrfod		₹ yk[k e# o"l ds nkjku ifr'kr of) %\$% deh %&½
'kh"l		2015-16	2014-15	
i kflr 'kh"l yjktLo ys[kk½ & जारी				
[k	djrj jktlo & जारी			
(ग)	अन्य करेतर राजस्व – जारी			
(iii)	vkfFkd l ok, a & जारी			
0852	m   ksx &			
08	उपभोक्ता उद्योग			
800	अन्य प्राप्तियाँ	15,41.88	15,56.51	(-) 1
		; ksx & 08		(-) 1
80	सामान्य –			
900	घटाएं-वापसियां	(-) 3,48.80	(-)14.91	2239
		; ksx & 80		2239
		; ksx & 0852		(-) 23
0853	अलौह खनन तथा धातुकर्म उद्योग –			
102	खनिज रियायत शुल्क, किराया और स्वत्व शुल्क	5,99,55.80	5,39,51.21	11
104	खान विभाग	0.54	1,62.42	(-) 100
800	अन्य प्राप्तियाँ	24,73,24.70	23,09,83.98	7
900	घटाएं-वापसियां	(-) 13,17.46	(-) 37,31.75	(-) 65
		; ksx & 0853		9
0875	vll; m   ksx &			
02	अन्य उद्योग			
102	अनुज्ञापत्र शुल्क	--	0.03	(-) 100
		; ksx & 02		(-) 100
60 -	अन्य –			
800 -	अन्य प्राप्तियाँ	1.30	3.69	(-) 65
		; ksx & 60		(-) 65
		; ksx & 0875		(-) 65

## fooj.k l a[; k 14 &amp; जारी

'kh"kl	okLrfod		₹ yk[k e# o"kl ds nkjku ifr'kr of) %\$% deh %&½
	2015-16	2014-15	
ikflr 'kh"kl yjktLo ys[kk½ & जारी			
[k djrj jktLo & जारी			
(ग) अन्य करेतर राजस्व – जारी			
(iii) vkfFkd l ok, a & जारी			
<b>1054 -</b> l Md rFkk l rj &			
101 - राष्ट्रीय राजमार्ग स्थाई सेतु	2.04	0.06	3300
102 - सड़कों पर पथकर	4,21.36	3,66.23	15
800 - अन्य प्राप्तियाँ	84.83	29.23	190
900 - घटाएं – वापसियाँ	--	(-) 1,33.72	(-) 100
	<b>; ksx &amp; 1054</b>	<b>5,08.23</b>	<b>2,61.80</b>
<b>1452 -</b> i ; Mu &			
103 - पर्यटन परिवहन से प्राप्तियाँ	--	25.00	(-) 100
105 - किराया तथा खान-पान प्राप्तियाँ	--	--	--
800 - अन्य प्राप्तियाँ	20,64.47	--	100
	<b>; ksx &amp; 1452</b>	<b>20,64.47</b>	<b>25.00</b>
<b>1475</b> vl; l kekl; vkfFkd l ok, a &			
012 सांख्यिकी	1,91.90	1,42.11	35
101 एकाधिकार तथा अवरोधक व्यापारिक व्यवहार अधिनियम, 1969 के अंतर्गत उगाहा गया शुल्क	24.52	36.34	(-) 33
102 एकस्व शुल्क	27.50	3.66	651
103 व्यापार-चिन्ह के पंजीकरण के लिए शुल्क	0.57	1.03	(-) 45
104 प्रमाणन, मार्किंग तथा परीक्षण शुल्क से प्राप्तियाँ	7.73	5.95	30
105 संयुक्त स्टॉक कम्पनियों के विनियम	0.42	0.26	62
106 बाटों और मापों के मुद्रांकन के लिए शुल्क	11,94.10	9,39.79	27
107 जनगणना	2.37	2.45	(-) 3
108 व्यापार प्रदर्शन तथा प्रचार	1.51	0.97	56
200 अन्य कारोबारी उपक्रमों के विनियम	7,16.94	6,55.26	9
201 भू-सीमा (कृषि भूमि को छोड़कर)	--	0.01	(-) 100
202 मौसम-विज्ञान	0.02	0.03	33



## fooj.k l a[; k 14 &amp; जारी

	'kh"lz	okLrfod		₹ yk[k e#	
		2015-16	2014-15	o"lz ds nk\$ku ifr'kr of) %\$%@ deh %&½	
X	सहायता अनुदान तथा अंशदान –				
1601	दलनह; l jdkj l s l gk; rk vupku & जारी 01 ; ksturj vupku & समाप्त				
109	राज्य आपदा विमोचन निधि के लिए अंशदान हेतु अनुदान	6,57,75.00	3,63,04.00	81	
110	राष्ट्रीय आपदा विमोचन निधि से अनुदान	10,11,99.00	83,13.00	1117	
800	अन्य अनुदान –				
	न्याय प्रशासन	50,00.00	--	100	
	बिक्री, व्यापार आदि पर कर –	14,57.00	--	100	
	अन्य अनुदान				
	पुलिस –				
	पुलिस बल का आधुनिकीकरण		--		
	आन्तरिक सुरक्षा		--		
	सामाजिक सुरक्षा तथा कल्याण –				
	समाज कल्याण –				
	बाल कल्याण		--		
	महिला कल्याण		--		
	रेल्वे सुरक्षा कार्य –	26,99.05	56,81.20	(-) 52	
	12वां वित्त आयोग – वन	20,00.00	7,50.00	167	
	13वां वित्त आयोग – स्थानीय निकायों को अनुदान	--	7,75,00.72	(-) 100	
	13वां वित्त आयोग – सड़कों एवं पुलों का अनुरक्षण	--	6,13,78.27	(-) 100	
	13वां वित्त आयोग – जल क्षेत्र प्रबंधन	--	2,33,74.00	(-) 100	
	13वां वित्त आयोग – न्याय व्यवस्था में सुधार	--	18,63.60	(-) 100	
	13वां वित्त आयोग – राज्य सांख्यिकी प्रणाली में सुधार	--	10,00.00	(-) 100	
	13वां वित्त आयोग – आयोजनागत अनुदान	--	1,84,92.63	(-) 100	
		<b>; ksx &amp; 800</b>	<b>1,11,56.05</b>	<b>19,00,40.42</b>	<b>(-) 94</b>
		<b>; ksx &amp; 01</b>	<b>39,90,09.55</b>	<b>44,25,31.14</b>	<b>(-) 10</b>



fooj.k l a[; k 14 & जारी

'kh"lz	okLrfod		₹ yk[k e#
	2015-16	2014-15	o"lz ds nkjku ifr'kr of) %\$%@ deh %&%
i kflr 'kh"lz yjktLo ys[kk% & जारी			
X सहायता अनुदान तथा अंशदान – जारी			
1601 dlnh; ljdkj lslgk; rk vupku & जारी			
02 jkT; @l Bk {k= dh ; lst ukxr ; lst ukvka ds fy; s vupku &			
101 एक मुश्त (ब्लाक) अनुदान –			
0111 बाह्य पोषित अतिरिक्त केन्द्रीय सहायता – एक के बाद एक	43,94.81	--	100
0112 अन्य परियोजनाओं के लिए अतिरिक्त केन्द्रीय सहायता	--	--	--
1037 सामान्य केन्द्रीय सहायता (एन.सी.ए.)	64,04.27	8,00,42.38	(-) 92
1038 बाह्य पोषित योजनाओं के लिये अतिरिक्त केन्द्रीय सहायता (ए.सी.ए.)	1,38,58.87	1,82,53.83	(-) 24
1039 त्वरित सिंचाई लाभ कार्यक्रम (ए.आई.बी.पी.)	75,83.43	2,19,87.27	(-) 66
1042 राष्ट्रीय सामाजिक सहायता कार्यक्रम (एन.एस.ए.पी.)	5,27,43.99	3,72,26.92	42
1044 राष्ट्रीय ई-गवर्नेन्स कार्यक्रम	--	--	--
1045 नगरीय विकास	55.95	--	100
1046 पिछड़ा क्षेत्र अनुदान निधि	--	2,78,02.00	(-) 100
1047 एक मुश्त अतिरिक्त केन्द्रीय सहायता	--	--	--
5626 राष्ट्रीय कृषि विकास योजना	--	5,11,78.00	(-) 100
	<b>; kx &amp; 101</b>	<b>8,50,41.32</b>	<b>23,64,90.40</b>
102 प्राकृतिक विपत्तियों के कारण राहत के लिये अग्रिम योजनागत सहायता के रूप में अनुदान –			
प्राकृतिक विपत्ति के कारण राहत –			
राज्य आपदा विमोचन निधि –			
आरक्षित निधि और जमा लेखों को अंतरण – राज्य आपदा विमोचन निधि	--	--	--
104 संविधान के अनुच्छेद 275 (1) के परन्तुक के अंतर्गत अनुदान	1,48,45.15	1,72,91.43	(-) 14
800 अन्य अनुदान –			
अन्य प्रशासनिक सेवाएं –			
अन्य अनुदान	--	--	--
शिक्षा	9,91,40.83	27,63.69	3487
खेल तथा युवा सेवायें	6,48.55	85.71	657

## fooj.k l a[; k 14 &amp; जारी

	'kh"lz	okLrfod		₹ yk[k e#
		2015-16	2014-15	o"kl ds nkj ku i fr'kr of) %\$%@ deh %&½
X	सहायता अनुदान तथा अंशदान – जारी			
1601	दलनह; l jdkj l s l gk; rk vupku & जारी			
02	jkt; @l #k {k= dh ; kst ukxr ; kst ukvka ds fy; s vupku & जारी			
800	अन्य अनुदान –			
	चिकित्सा तथा लोक स्वास्थ्य	2,16,60.62	1,48.02	14534
	जल आपूर्ति एवं सफाई	1,75,16.57	--	100
	आवास	76.95	--	100
	शहरी विकास	1,73,69.64	53.41	32421
	अनुसूचित जातियों, अनुसूचित जन जातियों तथा अन्य पिछड़े वर्गों का कल्याण –	2,60,15.90	19,20.20	1255
	अनुसूचित जनजातियों का कल्याण –			
	शिक्षा	--	--	--
	जनजातीय उप-योजना के लिये विशेष केन्द्रीय सहायता	--	1,15,31.83	(-) 100
	सामाजिक सुरक्षा तथा कल्याण	17,48,31.80	9,09,66.82	92
	पोषाहार	3,90.60	6,28,38.05	(-) 99
	फसल कृषि कर्म	3,33,00.12	39,92.27	734
	पशुपालन	9,31.98	26,34.50	(-) 65
	मत्स्यपालन	5.39	67,72.69	(-) 100
	वानिकी एवं वन्य प्राणी	36,30.40	14,25.61	155
	खाद्य, भंडारण और भांडागार –	5,12.76	--	100
	अन्य अनुदान	--	4,89.86	(-) 100
	अन्य ग्रामीण विकास कार्यक्रम –	19,42.79	--	100
	पंचायती राज		--	
	ग्राम तथा लघु उद्योग	--	25.00	(-) 100

## fooj.k l a[; k 14 &amp; जारी

	'kh"z	okLrfod		₹ yk[k e#
		2015-16	2014-15	o"z ds nkjku ifr'kr of) %\$%@ deh %&½
X	सहायता अनुदान तथा अंशदान – जारी			
1601	दलन; l jdkj l s l gk; rk vupku & जारी			
02	jkt; @l dk {k= dh ; lst ukxr ; lst ukvka ds fy; s vupku & जारी			
800	अन्य अनुदान – जारी			
	सड़क तथा सेतु –	3,63,02.93	1,80,99.00	101
	राज्य राजमार्ग –			
	सड़क निर्माण कार्य	--	--	--
	आदिवासी क्षेत्र उपयोजना के लिए विशेष केन्द्रीय सहायता	1,16,21.21	1,31,39.40	(-) 12
	औषधि का औषधीय वनस्पति अभियान सहित राष्ट्रीय अभियान	--	10,73.00	(-) 100
	सांख्यिकी अनुदान	--	100.00	(-) 100
	निर्यात हेतु राज्यों को अधोसंरचना सहायता	2,29.00	9,70.00	(-) 76
	जनगणना सर्वेक्षण एवं सांख्यिकी	34,04.07	--	100
	शिक्षा, खेलकूद, कला और संस्कृति पर पूंजीगत परिव्यय	--	4,49.25	(-) 100
	चिकित्सा एवं लोकस्वास्थ्य पर पूंजीगत परिव्यय	15,25.00	3,67.20	315
	जल आपूर्ति तथा सफाई पर पूंजीगत परिव्यय	--	1,00,71.83	(-) 100
	अनुसूचित जातियों, अनुसूचित जनजातियों तथा अन्य पिछड़े वर्गों के कल्याण पर पूंजीगत परिव्यय	--	27,30.00	(-) 100
	अन्य ग्राम विकास कार्यक्रमों पर पूंजीगत परिव्यय	--	9,24.57	(-) 100
	मुख्य सिंचाई पर पूंजीगत परिव्यय	1,37,12.34	--	100
	राष्ट्रीय उद्यानिकी अभियान	49,59.25	14,61.10	239
	इन्दिरा आवासीय योजना	5,72,92.09	4,14,89.09	38
	पर्यटन पर पूंजीगत परिव्यय	19.00	30,13.57	(-) 99
	समग्र स्वच्छता कार्यØम	5,10,12.94	--	100
	राष्ट्रीय ग्रामीण स्वास्थ्य मिशन	7,95,61.77	10,19,62.68	(-) 22
	इंटीग्रेटेड वाटरशेड मैनेजमेन्ट प्रोग्राम	1,50,00.00	--	100
	राष्ट्रीय माध्यमिक शिक्षा अभियान का क्रियान्वयन	1,30,89.34	1,29,62.34	1
	मॉडल विद्यालयों की स्थापना एवं संचालन	--	1,07,80.92	(-) 100

राष्ट्रीय ग्रामीण आजीविका मिशन

99

15,90,65.06

60,62.35

2524

## fooj.k l a[; k 14 &amp; जारी

		okLrfod		₹ yk[k e# o"z ds nkjku ifr'kr of) %\$%@ deh %&½
'kh"z		2015-16	2014-15	
	i kflr 'kh"z %jktLo ys[kk½ & जारी			
X	सहायता अनुदान तथा अंशदान – जारी			
1601	dlnh; ljdkj lslgk; rk vupku & जारी			
02	jkt; @l %k {k= dh ; kstulxr ; kstulvka ds fy; s vupku & समाप्त			
800	अन्य अनुदान – समाप्त			
	राष्ट्रीय ग्रामीण रोजगार गारंटी योजना	8,87,55.52	7,05,25.78	26
	अपराध एवं अपराधी अन्वेषण तंत्र एवं व्यवस्था	--	40,00.00	(-) 100
	राष्ट्रीय पशुधन प्रबंधन कार्यक्रम	--	24,00.40	(-) 100
	प्रधानमंत्री ग्राम सड़क योजना	11,60,85.00	--	100
	राष्ट्रीय वनीकरण कार्यक्रम (हरित भारत)	12,46.37	21,00.00	(-) 41
	आयुष सहित औषधीय पौधों पर राष्ट्रीय मिशन	32,53.34	--	100
	कौशल विकास अभियान माड्युलर इम्प्लायबल	14,14.51	35,48.16	(-) 60
	कृषि विस्तार प्रस्तुतिकरण	64,50.31	30,00.00	115
	राष्ट्रीय खाद्य सुरक्षा अभियान	1,44,13.32	79,74.75	81
	एड्स रोगों की रोकथाम एवं नियंत्रण	5,89.69	43,61.54	(-) 86
	सर्वशिक्षा अभियान	16,01,97.85	13,80,63.83	(-) 16
		<b>; ksx &amp; 800</b>	<b>64,72,78.41</b>	<b>91</b>
		<b>; ksx &amp; 02</b>	<b>90,10,60.24</b>	<b>48</b>
03	dlnh; ; kstulxr ; kstulvka ds fy; s vupku &			
800	अन्य अनुदान –			
	तकनीकी शिक्षा –	4,00.00	--	100
	बहुशिल्प	--	--	--
	खेल कूद तथा युवा सेवाएं –	--	4,02.50	(-) 100
	गैर विद्यार्थियों के लिए युवा कल्याण कार्यक्रम	--	--	--
	विद्यार्थियों के लिये युवा कल्याण कार्यक्रम	--	--	--
	परिवार कल्याण	50,67.21	--	100

## fooj.k l a[; k 14 &amp; जारी

	'kh"lz	okLrfod		₹ yk[k e#
		2015-16	2014-15	o"lz ds nkjku ifr'kr of) %\$%@ deh %&½
X	सहायता अनुदान तथा अंशदान – जारी			
1601	दलित; ljdkj lslgk; rk vupku & जारी			
03	dlnh; ; kstulxr ; kstulvka ds fy; s vupku & जारी			
800	अन्य अनुदान –जारी			
	अनुसूचित जाति, अनुसूचित जनजाति तथा अन्य पिछड़ा वर्ग का कल्याण –	60,00.84	1,58,82.55	(-) 62
	अनुसूचित जातियों का कल्याण –			
	अनुसूचित जातियों की घटक योजना के लिये विशेष केन्द्रीय सहायता	--	--	--
	अन्य अनुदान	--	--	--
	सामाजिक सुरक्षा तथा कल्याण –	61,09.15	--	100
	पुनर्वास			
	फसल कृषि कर्म –	--	14,40.18	(-) 100
	बीज	--	75,70.70	(-) 100
	कृषि अर्थव्यवस्था तथा सांख्यिकी	--	1,40,05.47	(-) 100
	कृषि अभियांत्रिकी	--	3,68.45	(-) 100
	वाणिज्यिक फसल	--	58,50.54	(-) 100
	अन्य अनुदान	--	--	--
	पशुपालन –	1,33.24	2,20.84	(-) 40
	पशु चिकित्सा सेवाएं तथा पशु स्वास्थ्य	--	--	--
	पशु तथा भैंस विकास	--	--	--
	वानिकी तथा वन्य प्राणी –	--	--	--
	वानिकी –	--	--	--
	वन संरक्षण, विकास तथा संपोषण	--	--	--
	पर्यावरण वानिकी तथा वन्य जीव –			
	अन्य अनुदान	--	--	--
	अन्य ग्रामीण विकास कार्यक्रम	--	5,58,55.63	(-) 100
	अन्य वैज्ञानिक अनुसंधान	--	57,52.14	(-) 100
	अन्य सामान्य आर्थिक सेवायें	3,93.06	59.99	555

## fooj.k l a[; k 14 &amp; जारी

	' kh"kl	okLrfod		₹ yk[k e#	
		2015-16	2014-15	o"kl ds nkjku ifr'kr of) %\$%@ deh %&½	
X	सहायता अनुदान तथा अंशदान – जारी				
1601	dlnh; l jdkj l s l gk; rk vupku & जारी				
03	dlnh; ; kst ukxr ; kst ukvka ds fy; s vupku & समाप्त				
800	अन्य अनुदान – समाप्त				
	लघु सिंचाई –				
	सतही जल –				
	अन्य अनुदान	--	--	--	
	ग्राम तथा लघु उद्योग –				
	हथकरघा उद्योग	--	--	--	
	जनगणना सर्वेक्षण एवं सांख्यिकी –				
	सर्वेक्षण एवं सांख्यिकी –				
	नागरिक आपूर्ति –				
	अन्य अनुदान	--	--	--	
	शिक्षा, खेलकूद, कला और संस्कृति पर पूंजीगत परिव्यय	--	66,00.62	(-) 100	
	चिकित्सा एवं लोक स्वास्थ्य पर पूंजीगत परिव्यय	--	87,82.24	(-) 100	
	जल प्रदाय एवं सफाई पर पूंजीगत परिव्यय	15,85.00	--	100	
	अनुसूचित जाति, जनजाति एवं अन्य पिछड़े वर्गों के कल्याण पर पूंजीगत परिव्यय	1,62,11.59	35,00.00	363	
		<b>; kx &amp; 800</b>	<b>3,59,00.09</b>	<b>12,62,91.85</b>	<b>(-) 72</b>
		<b>; kx &amp; 03</b>	<b>3,59,00.09</b>	<b>12,62,91.85</b>	<b>(-) 72</b>
04	केन्द्र द्वारा समर्थित योजनागत योजनाओं के लिए अनुदान –				
104	संविधान के अनुच्छेद 275(1) के परन्तुक के अन्तर्गत अनुदान	--	--	--	
800	अन्य अनुदान –				
	न्याय प्रशासन –	--	61,41.00	(-) 100	
	उच्च न्यायालय	--	--	--	
	विशेष न्यायालय	--	--	--	
	सिविल एवं सत्र न्यायालय	--	--	--	
	अन्य अनुदान	--	--	--	

## fooj.k l a[; k 14 &amp; जारी

	'kh"lz	okLrfod		₹ yk[k e#
		2015-16	2014-15	o"lz ds nkjku ifr'kr of) %\$%@ deh %&½
X	सहायता अनुदान तथा अंशदान – जारी			
1601	दलनह; l jdkj l s l gk; rk vuqku & जारी			
04	केन्द्र द्वारा समर्थित योजनागत योजनाओं के लिए अनुदान – जारी			
800	अन्य अनुदान – जारी			
	विक्रय, व्यापार आदि पर कर –			
	अन्य अनुदान	--	--	--
	सामान्य शिक्षा –	--	3,25.00	(-) 100
	प्रारंभिक शिक्षा –			
	अन्य अनुदान	--	2,18,80.71	(-) 100
	माध्यमिक शिक्षा –			
	अन्य अनुदान	--	--	--
	विश्वविद्यालय एवं उच्च शिक्षा –			
	अन्य अनुदान	--	1,31,76.45	(-) 100
	जल आपूर्ति एवं सफाई	--	2,21.58	(-) 100
	शहरी विकास –	6,10,60.48	4,39,56.74	39
	छोटे एवं मध्यम शहरों का एकीकृत विकास –			
	स्थानीय निकायों, निगमों, शहरी विकास प्राधिकरणों, नगर सुधार मंडलों आदि को सहायता	--	--	--
	अनुसूचित जाति, अनुसूचित जनजाति एवं अन्य पिछड़ा वर्ग का कल्याण –	--	44,66.00	(-) 100
	अनुसूचित जातियों का कल्याण –			
	अनुसूचित जातियों की घटक योजना हेतु विशेष केन्द्रीय सहायता	--	7,57.88	(-) 100
	शिक्षा	--	69,20.00	(-) 100
	अन्य अनुदान	--	--	--
	अनुसूचित जनजातियों का कल्याण –			
	जनजातीय उप योजना के लिये विशेष केन्द्रीय सहायता	--	--	--
	अन्य अनुदान	--	--	--
	पिछड़े वर्गों का कल्याण –	--	--	--
	शिक्षा	--	8,21.50	(-) 100



fooj.k l a[; k 14 & जारी

	'kh"Kz	okLrfod		₹ yk[k e#
		2015-16	2014-15	o"K ds nk\$ku ifr'kr of) %\$%@ deh %&%
X	सहायता अनुदान तथा अंशदान – जारी			
1601	दलित; ljdkj lslgk; rk vupku & जारी			
04	केन्द्र द्वारा समर्थित योजनागत योजनाओं के लिए अनुदान – जारी			
800	अन्य अनुदान – जारी			
	सामाजिक सुरक्षा और कल्याण –	--	14,46.97	(-) 100
	पुनर्वास –			
	अन्य अनुदान	--	--	--
	सामाजिक कल्याण –	--	--	--
	बाल कल्याण	--	9,79,50.87	(-) 100
	महिला कल्याण	--	--	--
	अन्य सामाजिक सुरक्षा एवं कल्याण कार्यक्रम –			
	अन्य अनुदान	--	--	--
	पोषाहार –			
	कार्यभारित/आकस्मिक कर्मचारियों का वेतन			
	केन्द्रीय आरक्षित पुलिस	--	54.29	(-) 100
	पोषक भोजन तथा सुपेय का वितरण –			
	मध्याह्न भोजन	--	--	--
	फसल कृषि कर्म –			
	बीज	--	--	--
	वाणिज्यिक फसलें	--	--	--
	कृषि अर्थव्यवस्था तथा सांख्यिकी	--	64,00.00	(-) 100
	कृषि अभियांत्रिकी	--	--	--
	तिलहन विकास	--	--	--
	अन्य अनुदान	--	95.00	(-) 100
	मृदा तथा जल संरक्षण –			
	मृदा संरक्षण	--	--	--

fooj.k l a; k 14 & जारी

	'kh"kz	okLrfod		₹ yk[k e% o"kl ds nkj ku ifr'kr of) %\$%@ deh %&%
		2015-16	2014-15	
X	सहायता अनुदान तथा अंशदान – जारी			
1601	दलित; ljdkj lslgk; rk vupku & जारी			
04	केन्द्र द्वारा समर्थित योजनागत योजनाओं के लिए अनुदान – जारी			
800	अन्य अनुदान – जारी			
	पशुपालन –			
	पशु चिकित्सा सेवाएं तथा पशु स्वास्थ्य	--	2,20.00	(-) 100
	पशु तथा भैंस विकास	--	--	--
	कुकुट विकास	--	--	--
	डेयरी विकास –			
	डेयरी विकास परियोजना	--	--	--
	वानिकी तथा वन्य प्राणी –			
	पर्यावरण वानिकी तथा वन्य जीव –	--	24,15.00	(-) 100
	वन्य जीव परिरक्षण	--	11,15.04	(-) 100
	अंतर्राष्ट्रीय सहयोग	--	--	--
	अन्य अनुदान	--	--	--
	भूमि सुधार –			
	भू-अभिलेखों का रख-रखाव	--	7,99,10.20	(-) 100
	ग्राम तथा लघु उद्योग –			
	हथकरघा उद्योग	--	4,37.53	(-) 100
	पर्यटन –			
	पर्यटन अवसंरचना –			
	पर्यटक परिवहन सेवा	--	--	--
	पर्यटन आवास	--	--	--
	अन्य अनुदान	--	--	--

## fooj.k l a[; k 14 &amp; जारी

	' kh"lz	okLrfod		₹ yk[k e#
		2015-16	2014-15	o"lz ds nkjku ifr'kr of) %\$%@ deh %&½
	i kfllr ' kh"lz %jktLo ysfkk½ & समाप्त			
X	सहायता अनुदान तथा अंशदान – समाप्त			
1601	dlnh; ljdkj lslgk; rk vupku & समाप्त			
04	केन्द्र द्वारा समर्थित योजनागत योजनाओं के लिए अनुदान – समाप्त			
800	अन्य अनुदान – समाप्त			
	नागरिक आपूर्ति –			
	अन्य अनुदान	--	--	--
	अन्य सामान्य आर्थिक सेवायें	--	5,49.00	(-) 100
	; ksx & 800	6,10,60.48	28,92,60.77	(-) 79
	; ksx & 04	6,10,60.48	28,92,60.77	(-) 79
	; ksx & 1601	1,83,30,31.40	1,75,91,44.00	4
	; ksx & x & l gk; rk vupku rFkk vdknku	1,83,30,31.40	1,75,91,44.00	4
	; ksx & %i kfllr ' kh"lz & jktLo ysfkk½	10,55,10,59.98	8,86,40,78.26	19
	i kfllr ' kh"lz %i wthxr ysfkk½ &			
4000	fofo/k i wthxr i kfllr; kj &			
01	fl foy &			
105	सहकारी संस्थाओं/बैंकों की पूंजी निवृत्ति/विनिवेश	20,86.59	22,22.53	(-) 6
800	अन्य प्राप्तियाँ	5,60.21	5,51.00	2
	; ksx & 4000	26,46.80	27,73.53	(-) 5
	egk; ksx & jktLo rFkk i wthxr i kfllr; kj	10,55,37,06.78	8,86,68,51.79	19

ys[ks dk eq[; 'kh"lz	2014&15 dh ryuk es of)	of) ds dkj .k
0020 - निगम कर	36,60.04	केन्द्रीय करों से समनुदेशन में प्राप्त राशि में वृद्धि के कारण
0021 - आय पर निगम कर से भिन्न कर	23,88.64	केन्द्रीय करों से समनुदेशन में प्राप्त राशि में वृद्धि के कारण
0037 - सीमा शुल्क	22,34.91	केन्द्रीय करों से समनुदेशन में प्राप्त राशि में वृद्धि के कारण
0038 - संघ उत्पाद शुल्क	28,98.73	केन्द्रीय करों से समनुदेशन में प्राप्त राशि में वृद्धि के कारण
0039 - राज्य उत्पाद शुल्क	12,27.30	“अन्य प्राप्तियाँ” के अंतर्गत प्राप्ति में वृद्धि के कारण
0040 - बिक्री, व्यापार आदि पर कर	16,70.19	मुख्यतः “राज्य बिक्री कर अधिनियम के अन्तर्गत प्राप्तियाँ” में वृद्धि के कारण
0041 - वाहन कर	1,09.74	“राज्य मोटर यान कराधान अधिनियमों के अंतर्गत प्राप्तियाँ” में वृद्धि के कारण
0042 - माल तथा यात्री कर	3,98.37	“माल के स्थानीय क्षेत्रों में प्रवेश पर कर” में प्राप्तियों में वृद्धि के कारण
0043 - विद्युत कर तथा शुल्क	2,47.63	मुख्यतः “बिजली के उपभोग और बिजली पर कर” तथा “अन्य प्राप्तियाँ” में वृद्धि के कारण
0044 - सेवा कर	31,01.93	केन्द्रीय करों से समनुदेशन में प्राप्त राशि में वृद्धि के कारण
0075 - विविध सामान्य सेवायें	6,48.84	मुख्यतः “अदावाकृत जमा राशि” तथा “अन्य प्राप्तियाँ” के अंतर्गत प्राप्ति में वृद्धि के कारण
0215 - जलपूर्ति तथा सफाई	1,26.80	मुख्यतः “ग्रामीण जलपूर्ति योजनाओं से प्राप्तियाँ” में प्राप्ति में वृद्धि के कारण
0853 - अलौह खनन तथा धातुकर्म उद्योग	2,45.98	मुख्यतः “खनिज रियायत शुल्क, किराया और स्वत्व शुल्क” में प्राप्ति में वृद्धि के कारण
1601 - केन्द्रीय सरकार से सहायता अनुदान	7,38.87	मुख्यतः “राज्य/संघ क्षेत्र की योजनागत योजनाओं के लिये अनुदान” में प्राप्ति में वृद्धि के कारण

ys[ks dk eq[; 'kh"lz	2014&15 dh ryuk es deh	deh ds dkj .k
0049- ब्याज प्राप्तियाँ	8,31.18	मुख्यतः “सार्वजनिक क्षेत्र और अन्य उपभोगों से ब्याज” के अंतर्गत प्राप्ति में कमी के कारण
0202- शिक्षा, खेलकूद, कला तथा संस्कृति	19,83.69	मुख्यतः “सामान्य शिक्षा” के अंतर्गत “विश्वविद्यालय और उच्चतर शिक्षा” में प्राप्ति में कमी के कारण
0801- बिजली	1,91.14	मुख्यतः “अन्य प्राप्तियाँ” में कमी के कारण

fooj.k l a; k 14 & जारी

2. djkkj.k ea ifjorL % वर्ष 2015-16 के दौरान करारोपण में निम्न परिवर्तन किये गये :-

₹ djkm+e%  
2015&16 ea  
jktLo ea  
okLrfod  
of) @deh<sup>(क)</sup>

fooj.k

- 1- eq'kh"K&0028&vk; rFkk 0; ; ij vL; dj %  
शारीरिक रूप से विकलांग व्यक्तियों को वृत्ति कर से दी गई छूट की अवधि बढ़ाया जाना।
- 2- eq'kh"K&0030&LVkEi rFkk iatHdj.k 'kYd %  
(i) वर्तमान में मध्यप्रदेश गृह निर्माण मण्डल, विकास प्राधिकरणों तथा मध्यप्रदेश राज्य सहकारी आवास संघ द्वारा निर्मित भवन/प्रकोष्ठ के विक्रय पत्र दस्तावेजों पर स्टाम्प शुल्क में EWS को शत-प्रतिशत एवं LIG को 50 प्रतिशत छूट है। इसी प्रकार लीज दस्तावेजों में EWS को शत-प्रतिशत छूट है। प्रदेश में निम्न आय वर्गों के लिए आवास को प्रोत्साहन देने की दृष्टि से यह निर्णय लिया गया है कि EWS के जैसे ही LIG वर्ग को भी उपरोक्त संस्थाओं तथा नगरीय निकायों के विक्रय एवं पट्टे संबंधी रजिस्ट्रियों में स्टाम्प शुल्क की शत-प्रतिशत छूट प्रदान किया जाना  
(ii) विभिन्न नगरीय निकायों की मांग पर शहरी निर्धनों के लिए मूलभूत सेवाएं एवं एकीकृत आवासीय एवं झुग्गी-झोपड़ी विकास कार्यक्रम योजना के अंतर्गत दिये जाने वाले पट्टों की रजिस्ट्रीकरण फीस को घटाकर ₹ 1,000/- करना  
(iii) रेडियो, टेलीविजन, सिनेमा, केबल नेटवर्क पर विज्ञापन अथवा समाचार पत्र के अलावा अन्य मीडिया के अनुबंध करार पर कर राशि का 0.25 प्रतिशत स्टाम्प शुल्क (अधिकतम ₹ 25,000 तथा न्यूनतम ₹ 500) लगाया जाना  
(iv) रिवाल्वर तथा पिस्टल के लायसेंस दस्तावेज पर ₹ 10,000/- तथा अन्य हथियारों के लायसेंस दस्तावेजों पर ₹ 2,000/- का स्टाम्प शुल्क लिया जाना। रिवाल्वर तथा पिस्टल लायसेंस के नवीनीकरण पर ₹ 5,000/- का तथा अन्य हथियारों के लायसेंस नवीनीकरण पर ₹ 1,000/- का स्टाम्प शुल्क लिया जाना।  
(v) औद्योगिक इकाइयों के चालू समुत्थान (Going Concern) के रूप में हस्तांतरित प्लांट, मशीनरी एवं अन्य चल सम्पत्तियों के मूल्य पर स्टाम्प शुल्क की अधिकतम राशि को ₹ 10 करोड़ से बढ़ाकर ₹ 25 करोड़ किया जाना।  
(vi) स्टाम्प अधिनियम के तहत स्थावर सम्पत्ति से संबंधित लीव एंड लायसेंस अथवा कंडक्टिंग लायसेंस के दस्तावेज पर अब पट्टा दस्तावेज के अनुसार स्टाम्प शुल्क लगाया जाना।  
(vii) विक्रय प्रमाण-पत्र पर वर्तमान में क्रय धन की रकम पर लिये जाने वाला स्टाम्प शुल्क सम्पत्ति के बाजार मूल्य या इनमें से जो भी अधिकतम हो पर लिया जाना  
(viii) वर्क कॉन्ट्रैक्ट दस्तावेज पर बैंक गारंटी दस्तावेज के समान ही स्टाम्प शुल्क लगाया जाना
3. eq'kh"K&0040&fcØh 0; ki kj vkfn ij dj %  
(i) पूर्व में कृषि में उपयोग किए जाने वाले 34 हस्तचलित/पशुचलित कृषि यंत्रों के साथ-साथ निम्नलिखित शक्तिचलित कृषि यंत्रों को भी करमुक्त किया जाना (I) लेजर लैंड लेवलर (II) सीड कम फर्टिलाइजर ड्रिल (III) रीपर कम बाइंडर तथा स्ट्रा रीपर (IV) रेक तथा श्रेडर  
(ii) राज्य में निर्मित जूते एवं चप्पल और उनके स्ट्रेप्स जिनका खुदरा मूल्य ₹ 500/- से अधिक न हो को करमुक्त किया जाना  
(iii) बाईसिकल्स, ट्राईसिकल्स, साईकल रिक्शा तथा उनके पुर्जों (टायर ट्यूब सहित) एवं एसेसरीज पर देय 5 प्रतिशत वैट को कर मुक्त किया जाना  
(iv) बच्चों की शिक्षा हेतु उपयोग की जाने वाली अभ्यास पुस्तिकाओं, ग्राफ बुक्स, ड्राइंग बुक्स एवं लेबोरेटरी नोट बुक्स को कर मुक्त किया जाना

2. djkkj.k ea ifjorU % वर्ष 2015-16 के दौरान करारोपण में निम्न परिवर्तन किये गये – जारी

₹ djkm+e#  
2015&16 ea  
jktLo ea  
okLrfod  
of) @deh<sup>(क)</sup>

fooj.k

- (v) निम्नलिखित वस्तुओं पर वेट की दर 13 प्रतिशत से घटाकर 5 प्रतिशत किया जाना (I) बेबी डायपर (II) हाईड्रोलिक ट्राली (III) असालिया (IV) भाप (स्टीम) (V) हाई वोल्टेज आईसोलेटर्स (डिसकनेक्टर्स) (VI) एल्यूमीनियम कोलेप्सिबल ट्यूब (VII) बैटरी चलित कार तथा बैटरी चलित रिक्शा (VIII) बायो फ्यूल से जलने वाला स्मोकलेस चूल्हा (IX) ट्रेक्टर की एसेसरीज (X) गैस गीजर (XI) सूखा आंवला (XII) डेन्टल फिलिंग मटेरियल (XIII) शैक्षणिक विज्ञान किट (XIV) पंपिंग सेट एसेसरीज (XV) एलबम (फोटो एवं स्टॉप एलबम) (XVI) एल्यूमीनियम क्लेप (XVII) ऑडियो टेप रिकार्डर एवं ऑडियो केसेट (XVIII) बैग (स्कूल बैग) (XIX) बेकिंग पाउडर (XX) हाथीदांत की चूड़ियां (XXI) केलकुलेटर (XXII) कार्बन पेपर (XXIII) नालीदार शीट (कागज की) (XXIV) इलेक्ट्रॉनिक खिलौने (XXV) खाद्य रंग एवं खाद्य संरक्षक (XXVI) गैस चूल्हा (XXVII) लेडीज हैंड बैग, पर्स एवं वेनिटी बैग (XXVIII) ताले एवं चाबियां (XXIX) सोया मिल्क पाउडर (XXX) ग्लास दर्पण (XXXI) रेजर एवं रेजर ब्लेड (XXXII) शू-पॉलिश एवं शू-क्रीम (XXXIII) चरोटा बीज (xxxiv) एल्यूमीनियम पावडर (XXXV) कलौंजी का तेल (XXXVI) लिक्विड नाइट्रोजन (XXXVII) ब्राम्ही (XXXVIII) इंडक्शन चूल्हा (XXXIX) नाइट्रोजन, आर्गन तथा हीलियम गैस (XL) एल्यूमीनियम कम्पोजिट पैनल
- (vi) तंबाकू रहित समस्त प्रकार के पान मसालों एवं गुटकों पर वेट की दर 13 प्रतिशत से बढ़ाकर 27 प्रतिशत किया जाना
- (vii) सभी प्रकार के करमुक्त सोया मील सहित डि-आईल्ड केक/कॉटन सीड ऑईल केक/मस्टर्ड ऑईल केक/मक्का खली को 1 प्रतिशत वेट की दर के अंतर्गत लाया जाना
- (viii) म.प्र.वेट अधिनियम, 2002 की अनुसूची 2 में करयोग्य मालों पर वेट की दर 13 प्रतिशत से बढ़ाकर 14 प्रतिशत किया जाना
- (ix) माप के आधार पर वर्तमान में रेत गिट्टी तथा फ्लोरिंग स्टोन पर अधिसूचित दर रेत/गिट्टी ₹ 20 को ₹ 35 प्रति घन मीटर तथा फ्लोरिंग स्टोन ₹ 1/50 पैसे एवं 25 पैसे को क्रमशः ₹ 2.50/₹ 1.50 एवं 75 पैसे प्रति वर्गफीट किया जाना
- (x) कर मुक्त मालों के निर्माण में उपयोग/उपभोग होने वाले कच्चे मालों तथा राज्य के बाहर स्टॉक ट्रान्सफर किये जाने वाले मालों पर कर का भार 4 प्रतिशत से बढ़ाकर 5 प्रतिशत किया जाना
- (xi) तांबा, पीतल, कांसे, एल्यूमीनियम की शीट, सर्कल, लीफ स्प्रिंग, कॉपर वायर रोड, वायर वार, कॉपर कैथोड एवं क्वायन ब्लैंक आदि पर दी गई केन्द्रीय विक्रयकर की रियायतों को वर्ष 2015-16 में भी यथावत रखा जाना

4. eq'kh"kk&0041&okgu dj %

महिलाओं को ड्राइविंग लाइसेंस शुल्क से पूर्ण छूट दी जाना

5. eq'kh"kk&0042&eky rFkk ; k=h dj %

- (i) बाईसिकल्स, ट्राईसिकल्स, साईकल रिक्शा तथा उनके पुर्जों (टायर ट्यूब सहित) एवं एसेसरीज पर देय 1 प्रतिशत प्रवेशकर को करमुक्त किया जाना
- (ii) राज्य के बाहर से उपयोग/उपभोग हेतु नेचुरल गैस सी.एन.जी.सहित, के आयात पर बढ़ी हुई दर 10 प्रतिशत से प्रवेशकर लगाया जाना
- (iii) हैंडलूम कपड़ा निर्माता, खादी ग्रामोद्योग इकाइयों तथा पाठ्य-पुस्तक निगम को कच्चे माल, समाचार पत्रों के प्रकाशन हेतु अखबारी कागज, विनिर्माण हेतु लोहा तथा इस्पात एवं चमड़ा, खाली सिक्कों के निर्माण हेतु धातु, रिफाईनिंग हेतु क्रूड खाद्य तेल, ₹ 1 करोड़ से अनधिक वार्षिक क्रय वाले लघु उद्योगों हेतु तिलहन, बीड़ी, प्लास्टिक के वाटर स्टोरेज टैंक, टिंबर, विलंकर, शक्ति करघों पर विनिर्मित अप्रसंस्कृत कपड़ा एवं चाय के क्रय पर दी गई प्रवेशकर की रियायतों को यथावत रखा जाना

fooj.k l d; k 14 & समाप्त

2. djkkj.k ea ifjorL %& वर्ष 2015-16 के दौरान करारोपण में निम्न परिवर्तन किये गये – समाप्त

₹ djkm+e  
2015&16 ea  
jktLo ea  
okLrfod  
of) @deh<sup>(क)</sup>

fooj.k

6. eq' kh" k&0045&olrqka rFkk l okvka ij vl; dj rFkk 'kYd %&

- (i) 01 अप्रैल 2006 के पूर्व से स्थापित गैर वातानुकूलित सिनेमाघर/नगर निगम सीमा के बाहर स्थित वातानुकूलित सिनेमा घर की टिकट जो ₹ 50 या उससे कम है को मनोरंजन कर से छूट की सीमा ₹ 100 तक बढ़ाया जाना
- (ii) स्पोर्ट्स क्लब के द्वारा अपने नियमित सदस्यों हेतु आयोजित खेल गतिविधियों को मनोरंजन कर से मुक्त किया जाना
- (iii) मध्यप्रदेश राज्य पर्यटन विकास निगम लिमिटेड को संरक्षित पुरातत्वीय स्मारक में "ध्वनि एवं प्रकाश प्रदर्शन" एवं "पेडल बोट से संचालित जल क्रीड़ा" के संबंध में मनोरंजन कर से दी गई छूट को यथावत रखा जाना

7. eq' kh" k&1053&ukxj foekuu %&

विमानन गतिविधियों में प्रयुक्त की जाने वाली एवियेशन गैस पर वेट की दर 13 से 4 प्रतिशत किया जाना।

## 15 &amp; jktLo 0; ; dk y?kd kh"kbkj foLr'r foj.k i=d

1/01 foj.k ea frjNs , oa eks/s vad i Hkkfjr 0; ; dks n'kk's g%

'kh"z	2015&16 ds okLrfod vkadM\$				2014&15 ds okLrfod vkadM\$	ifr'kr o"kl ds njsku of) %\$@deh %&½	
	; kst uokj	jkt; vk; kst uk	dlnz i ofr'r ; kst uk, @dlnz vk; kst ukxr ; kst uk, a	; ksx			
0; ; 'kh"z (jktLo ys[kk) – d l keU; l ok, a & %d% jkt; ds vx & 2011 l d n@jkt; @l ik jkt; {ks= fo/kku eMy & 02 राज्य/संघ राज्य क्षेत्र विधान मंडल – 101 विधान सभा	37,47.27 <b>15.61</b>	--	--	37,62.88	33,10.83	14	
103 विधान मंडल सचिवालय	27,30.83	--	--	27,30.83	26,16.19	4	
	; ksx & 02	64,78.10	--	--	64,93.71	59,27.02	10
		<b>15.61</b>					
	; ksx & 2011	64,78.10	--	--	64,93.71	59,27.02	10
		<b>15.61</b>					
2012 jk"Vfr] mi & jk"Vfr@jkt; iky] l ik jkt; {ks=ka ds iz kkl d & 03 राज्यपाल/संघ राज्य क्षेत्रों के प्रशासक – 090 सचिवालय	<b>3,16.04</b>	--	--	3,16.04	2,86.73	10	
101 राज्यपाल/संघ राज्य क्षेत्रों के प्रशासकों की परिलब्धियां तथा भत्ते	<b>11.18</b>	--	--	11.18	11.18	--	
102 विवेकाधीन अनुदान	28.13	--	--	28.13	40.93	(-) 31	
103 पारिवारिक स्थापना	<b>3,20.87</b>	--	--	3,20.87	3,21.09	---	
104 आतिथ्य भत्ता	<b>3.28</b>	--	--	3.28	3.46	(-) 5	
105 चिकित्सा सुविधाएं	<b>12.68</b>	--	--	12.68	13.49	(-) 6	
106 मनोरंजन खर्च	16.47 <b>0.75</b>	--	--	17.22	15.73	9	
107 संविदा भत्ते से व्यय	<b>13.04</b>	--	--	13.04	18.48	(-) 29	
108 यात्रा व्यय	<b>4.00</b>	--	--	4.00	11.79	(-) 66	
800 अन्य व्यय	<b>13.46</b>	--	--	13.46	6.46	108	
	; ksx & 03	44.60	--	--	7,39.90	7,29.34	1
		<b>6,95.30</b>					
	; ksx & 2012	44.60	--	--	7,39.90	7,29.34	1
		<b>6,95.30</b>					



## fooj.k l a[; k 15 &amp; जारी

' kh"lz	2015&16 ds okLrfod vkadM\$				; ksx	2014&15 ds okLrfod vkadM\$	ifr'kr o"kl ds nksku of) %\$@deh %&½
	; kst udkj	jkT; vk; kst uk	dlnz i ofr; ; kst uk, @dlnz vk; kst ukxr ; kst uk, a	; ksx			
0; ; ' kh"lz (jktLo ys[kk) – जारी							
d l kekl; l ok, a & जारी							
%d% jkT; ds vx & समाप्त							
2013 ef= ij"kn &							
101 मंत्रियों तथा उप मंत्रियों का वेतन	1,41.66	--	--	--	1,41.66	1,40.41	1
102 आतिथ्य तथा अन्य भत्ते	2,74.45	--	--	--	2,74.45	2,71.20	1
105 मंत्रियों द्वारा विवेकाधीन अनुदान	76,14.44	--	--	--	76,14.44	44,26.29	72
108 यात्रा व्यय	95.60	--	--	--	95.60	80.97	18
800 अन्य व्यय	8,63.64	--	--	--	8,63.64	7,34.39	18
	<b>; ksx &amp; 2013</b>				<b>89,89.79</b>	<b>56,53.26</b>	<b>59</b>
2014 U; k; i' kkl u &							
102 उच्च न्यायालय	6,63.58	97.63	--	--	87,11.74	80,05.41	9
	<b>79,50.53</b>						
105 दीवानी और सत्र न्यायालय	4,78,10.18	5,96.68	--	--	4,84,06.86	4,73,77.98	2
114 विधि सलाहकार तथा परामर्शदाता (काउंसिल)	16,51.59	--	--	--	16,51.59	14,62.00	13
800 अन्य व्यय	29,13.89	--	--	--	29,13.89	21,86.35	33
	<b>; ksx &amp; 2014</b>				<b>5,30,39.24</b>	<b>5,90,31.74</b>	<b>4</b>
	<b>79,50.53</b>						
2015 fuokpu &							
101 निर्वाचन आयोग	77,66.56	--	--	--	77,66.56	1,50,94.88	(-) 49
102 निर्वाचन अधिकारी	14,54.58	--	--	--	14,54.58	11,90.43	22
103 निर्वाचक नामावली तैयार तथा मुद्रण करना	33,38.88	--	--	--	33,38.88	35,90.23	(-) 7
105 संसद के चुनाव कराने के लिए प्रभार	5,20.53	--	--	--	5,20.53	1,24,35.35	(-) 96
106 राज्य/संघ राज्य क्षेत्र के विधान मंडल के चुनाव कराने के लिए प्रभार	2,72.63	--	--	--	2,72.63	16,05.20	(-) 83
108 मतदाताओं को फोटो पहचान पत्र जारी करना	2,78.86	--	--	--	2,78.86	4,57.07	(-) 39
800 अन्य व्यय	1,59.13	--	--	--	1,59.13	3,31.06	(-) 52
	<b>; ksx &amp; 2015</b>				<b>1,37,91.17</b>	<b>3,47,04.22</b>	<b>(-) 60</b>
	<b>; ksx &amp; %d% jkT; ds vx</b>				<b>8,23,42.90</b>	<b>10,60,45.58</b>	<b>(-) 14</b>
	<b>86,61.44</b>						

## fooj.k l a[; k 15 &amp; जारी

₹ yk[k e

'kh"z	2015&16 ds okLrfod vkadM\$				2014&15 ds okLrfod vkadM\$	ifr'kr o"z ds nkj ku of) %\$@deh %&½
	; kst udkj	jkt; vk; kst uk	dlbz i pfr; ; kst uk, @dlbz vk; kst ukxr ; kst uk, a	; ksx		
0; ; 'kh"z (jktLo ys[kk) – जारी						
d l kekl; l ok, a & जारी						
%[k½ jkt dks'kh; l ok, a &						
(i) vk; rFkk 0; ; ij djka dk l xg.k &						
2020 vk; rFkk 0; ; ij djka dk l xg.k &						
105 संग्रहण प्रभार – वृत्ति, व्यापार, आजीविका तथा रोजगार पर कर	9.00	--	--	9.00	12.12	(-) 26
; ksx & 2020	9.00	--	--	9.00	12.12	(-) 26
; ksx & %½ vk; RkFkk 0; ; ij djka dk l xg.k	9.00	--	--	9.00	12.12	(-) 26
%i½ l a fkt rFkk i wthx r l @; ogkja ij djka dk l xg.k &						
2029 Hk&jktLo &						
001 निदेशन तथा प्रशासन	64,83.98	--	--	64,83.98	68,06.82	(-) 5
102 सर्वेक्षण तथा बन्दोबस्त संक्रिया	44,54.79	--	--	44,54.79	42,65.67	4
103 भू अभिलेख	3,69,93.72	3.10	2,24.03	3,72,20.85	3,74,07.49	--
789 अनुसूचित जनजातियों के लिये विशेष घटक योजना	--	--	--	--	63.94	(-) 100
796 जनजातीय क्षेत्र उप-योजना	--	--	--	--	96.00	(-) 100
800 अन्य व्यय	--	--	--	--	--	--
; ksx & 2029	4,79,32.49	3.10	2,24.03	4,81,59.62	4,86,39.92	(-) 1
2030 LVKEi rFkk i athdj.k &						
01 LVKEi &U; kf; d &						
001 निदेशन तथा प्रशासन	37,23.51	--	--	37,23.51	17,38.67	114
101 स्टाम्पों की लागत	2.61	--	--	2.61	1,71.56	(-) 98
102 स्टाम्पों की बिक्री पर व्यय	1,44.08	--	--	1,44.08	3,29.97	(-) 56
; ksx & 01	38,70.20	--	--	38,70.20	22,40.20	73
02 स्टाम्प – न्यायिकेतर –						
101 स्टाम्पों की लागत	28,35.51	--	--	28,35.51	16,32.45	74
102 स्टाम्पों की बिक्री पर व्यय	20,26.21	--	--	20,26.21	51,32.48	(-) 61
797 आरक्षित निधियों तथा जमा लेखाओं को अंतरण	0.15	--	--	0.15	--	100
; ksx & 02	48,61.87	--	--	48,61.87	67,64.93	(-) 28
03 पंजीकरण –						
001 निदेशन तथा प्रशासन	32,56.66	--	--	32,56.66	30,96.19	5
; ksx & 03	32,56.66	--	--	32,56.66	30,96.19	5
; ksx & 2030	1,19,88.73	--	--	1,19,88.73	1,21,01.32	(-) 1
; ksx & %i½ l a fkt rFkk i wthx r l @; ogkja ij djka dk l xg.k	5,99,21.22	3.10	2,24.03	6,01,48.35	6,07,41.24	(-) 1

## fooj.k l a[; k 15 &amp; जारी

₹ yk[k e½

' kh"lz	2015&16 ds okLrfod vkadM\$				2014&15 ds okLrfod vkadM\$	ifr'kr o"kl ds nksku of) %\$%@deh %&½
	; kst udkj	j kT; vk; kst uk	dlnz i ofr; ; kst uk, @dlnz vk; kst ukxr ; kst uk, a	; ksx		
0; ; ' kh"lz (jktLo ys[kk) – जारी						
d l kekl; l ok, a & जारी						
%[k½ jkt dks'kh; l ok, a & जारी						
(iii) oLrqka rFkk l okvka ij djka dk l xg.k &						
2039 jkT; mRikn 'kq'd &						
001 निदेशन तथा प्रशासन	15,52,88.91	--	--	15,52,88.91	12,33,86.50	26
102 अफीम आदि का क्रय	84.66	--	--	84.66	88.50	(-) 4
104 लिंकर तथा स्पिरिट का Øय	64.44	--	--	64.44	--	100
800 अन्य व्यय	14.66	--	--	14.66	14.69	--
; ksx & 2039	15,54,52.67	--	--	15,54,52.67	12,34,89.69	26
2040 fcØh] 0; ki kj vkfn ij dj &						
001 निदेशन तथा प्रशासन	21,88.86	--	--	21,88.86	21,21.98	3
101 संग्रहण प्रभार	1,22,39.29	--	--	1,22,39.29	1,23,58.98	(-) 1
; ksx & 2040	1,44,28.15	--	--	1,44,28.15	1,44,80.96	--
2041 okgu dj &						
001 निदेशन तथा प्रशासन	30,36.69	1,42.63	--	31,79.32	22,23.09	43
101 संग्रहण प्रभार	20,41.04	--	--	20,41.04	20,44.21	--
102 मोटर वाहनों का निरीक्षण	12,88.80	--	--	12,88.80	14,14.47	(-) 9
; ksx & 2041	63,66.53	1,42.63	--	65,09.16	56,81.77	12
2045 oLrqka rFkk l okvka ij vU; dj rFkk 'kq'd &						
101 संग्रहण प्रभार – मनोरंजन कर	--	--	--	--	--	--
103 संग्रहण प्रभार – विद्युत शुल्क	21,47.41	--	--	5,11,67.16	89,19.54	474
	<b>4,90,19.75<sup>(क)</sup></b>					
; ksx & 2045	21,47.41	--	--	5,11,67.16	89,19.54	474
	<b>4,90,19.75</b>					
; ksx & %iii% oLrqka rFkk l okvka ij djka dk l xg.k	17,83,94.76	1,42.63	--	22,75,57.14	15,25,71.96	49
	<b>4,90,19.75</b>					

(क) eq' kh-8229-110 विद्युत विकास निधि को स्थानान्तरित

## fooj.k l a[; k 15 &amp; जारी

₹ yk[k e#

' kh"z	2015&16 ds okLrfod vkdM#				2014&15 ds okLrfod vkdM#	ifr'kr o"kl ds nksku of) %\$@deh %&½	
	; kst udkj	jkt; vk; kst uk	dlnz i ofr; kst uk, @dlnz vk; kst ukxr ; kst uk, a	; ksx			
0; ; ' kh"z (jktLo ys[kk) – जारी d l keU; l ok, a & जारी ¼[k½ jkt dks'kh; l ok, a & समाप्त (iv) अन्य राजकोषीय सेवाएं – 2047 vU; jkt dks'kh; l ok, a & 103 अल्प बचतों की अभिवृद्धि	1,94.79	--	--	1,94.79	2,10.90	(-) 8	
	; ksx & 2047	1,94.79	--	1,94.79	2,10.90	(-) 8	
	; ksx & (iv) vU; jkt dks'kh; l ok, a	1,94.79	--	1,94.79	2,10.90	(-) 8	
	; ksx & ¼[k½ jkt dks'kh; l ok, a	23,85,19.77	145.73	224.03	287909.28	21,35,36.22	35
		<b>4,90,19.75</b>					
¼x½ C; kt dh vnk; xh rFkk __.k 'kks'ku & 2049 C; kt vnk; fx; ka & 01 आंतरिक ऋण पर ब्याज & 101 बाजार ऋणों पर ब्याज	<b>38,90,53.61</b>	--	--	38,90,53.61	31,55,35.80	23	
123 राज्य सरकार द्वारा केन्द्रीय सरकार की राष्ट्रीय अल्प बचत निधि को जारी विशेष प्रतिभूतियों पर ब्याज	<b>18,53,81.35</b>	--	--	18,53,81.35	17,54,79.19	6	
200 अन्य आंतरिक ऋणों पर ब्याज	<b>5,37,80.29</b>	--	--	5,37,80.29	4,46,93.61	20	
305 ऋण प्रबंधन	<b>11,81.89</b>	--	--	11,81.89	10,35.26	14	
	; ksx & 01	<b>62,93,97.14</b>	--	62,93,97.14	53,67,43.86	17	
03 अल्प बचतों, भविष्य निधियों आदि पर ब्याज – 104 राज्य भविष्य निधियों पर ब्याज	<b>10,71,56.75</b>	--	--	10,71,56.75	9,76,61.81	10	
108 बीमा तथा पेंशन निधि पर ब्याज	<b>1,83.40</b>	--	--	1,83.40	1,70.51	8	
	; ksx & 03	<b>10,73,40.15</b>	--	10,73,40.15	9,78,32.32	10	
04 केन्द्रीय सरकार से ऋणों तथा अग्रिमों पर ब्याज – 101 राज्य/संघ राज्य क्षेत्र की योजनागत योजनाओं के लिये कर्जों पर ब्याज	<b>3,56,05.72</b>	--	--	3,56,05.72	3,33,78.67	7	
104 योजनेत्तर योजनाओं के लिये ऋणों पर ब्याज	<b>4,96.42</b>	--	--	4,96.42	5,40.64	(-) 8	
109 12वें वित्त आयोग की अनुशंसानुसार राज्य आयोजना के लिये समेकित ऋणों पर ब्याज	<b>2,47,71.22</b>	--	--	2,47,71.22	2,74,94.17	(-) 10	
	; ksx & 04	<b>6,08,73.36</b>	--	6,08,73.36	6,14,13.48	(-) 1	



## fooj.k l a[; k 15 &amp; जारी

₹ yk[k e#

' kh"lz	2015&16 ds okLrfod vkadM\$				2014&15 ds okLrfod vkadM\$	ifr'kr o"kl ds nk\$ku of) 1/2@deh 1/2
	; kst udkj	j kT; vk; kst uk	dlnz i ofr; ; kst uk, @dlnz vk; kst ukxr ; kst uk, a	; ksx		
0; ; ' kh"lz (j ktLo ys[kk) – जारी						
d l kekl; l ok, a & जारी						
1/2 1/2 iz kkl fud l ok, a & जारी						
2054 [ktkuk RkFkk ys[kk iz kkl u &						
003 प्रशिक्षण	1,36.22	--	--	1,36.22	1,17.21	16
095 लेखा तथा खजाना निदेशालय	18,33.96	--	--	18,33.96	29,35.79	(-) 38
097 खजाना स्थापना	49,81.95	--	--	49,81.95	50,04.29	--
098 स्थानीय निधि लेखा परीक्षा	33,64.76	--	--	33,64.76	35,39.12	(-) 5
800 अन्य व्यय	29.88	--	--	29.88	24.89	20
	<b>; ksx &amp; 2054</b>					
	1,03,46.77	--	--	1,03,46.77	1,16,21.30	(-) 11
2055 ifyl &						
001 निदेशन और प्रशासन	81,89.03	--	--	81,89.03	79,60.67	3
003 शिक्षा और प्रशिक्षण	89,28.57	--	--	89,28.57	81,99.73	9
101 आपराधिक अन्वेषण और सतर्कता	2,03,37.85	2,19.43	--	2,05,57.28	1,77,23.69	16
104 विशेष पुलिस	7,32,28.36	8,40.82	--	7,40,69.18	7,09,27.48	4
105 सीमा सुरक्षा बल	25.91	--	--	25.91	24.56	5
108 राज्य मुख्यालय पुलिस	--	8,33.70	--	8,33.70	--	100
109 जिला पुलिस	24,99,86.53	54,65.63	--	25,55,46.03	23,02,88.97	11
	<b>93.87</b>					
110 ग्राम पुलिस	1,79.65	--	--	1,79.65	1,89.12	(-) 5
111 रेल पुलिस	80,60.27	--	--	80,60.27	75,69.49	6
113 पुलिस कार्मिकों का कल्याण	13,96.91	--	--	13,96.91	13,86.87	1
114 बेतार और कम्प्यूटर	1,20,56.87	--	--	1,20,56.87	97,55.77	24
115 पुलिस बल का आधुनिकीकरण	16,47.04		2,45.66	18,92.70	11,62.26	63
116 न्यायालयिक विज्ञान	16,69.94	1,39.56	--	18,09.50	13,54.85	34
789 अनुसूचित जातियों के लिये विशेष घटक योजना	--	--	43,05.30	43,05.30	33,66.84	28
796 जनजातीय क्षेत्र उपयोजना	--	--	9,25.59	9,25.59	--	100
800 अन्य व्यय	99,88.80	65,62.69	--	1,65,51.49	20,24.64	718
	<b>; ksx &amp; 2055</b>					
	39,56,95.73	1,40,61.83	54,76.55	41,53,27.98	36,19,34.94	15
	<b>93.87</b>					

## fooj.k l a[; k 15 &amp; जारी

'kh"lz	2015&16 ds okLrfod vkadM\$				2014&15 ds okLrfod vkadM\$	ifr'kr o"kl ds nksku of) %\$%@deh %&%
	;kst udkj	jkT; vk; kst uk	cdlnz i ofr'r ; kst uk, @cdlnz vk; kst ukxr ; kst uk, a	; ksx		
0; ; 'kh"lz (jktLo ys[kk) – जारी d l kekl; l ok, a & जारी %&% iz kkl fud l ok, a & जारी						
2056 ty &						
001 निदेशन और प्रशासन	4,66.17	--	--	4,66.17	4,71.04	(-) 1
101 जेल	2,37,29.62	10,86.41	--	2,48,16.03	2,15,77.45	15
102 जेल उत्पाद	5,57.45	--	--	5,57.45	4,77.22	17
	<b>; ksx &amp; 2056</b>	<b>10,86.41</b>	<b>--</b>	<b>2,58,39.65</b>	<b>2,25,25.71</b>	<b>15</b>
2058 ys[ku l kexh rFkk epzk &						
001 निदेशन और प्रशासन	1,58.88	--	--	1,58.88	1,55.62	2
101 लेखन सामग्री भण्डार क्रय तथा पूर्ति	1,93.49	--	--	1,93.49	2,69.66	(-) 29
103 सरकारी मुद्रणालय	30,92.27	--	--	30,92.27	40,19.87	(-) 23
104 अन्य साधनों से मुद्रण की लागत	1,24.12	--	--	1,24.12	1,35.21	(-) 8
797 आरक्षित निधि और जमा लेखे को स्थानान्तर	--	--	--	--	23.21	(-) 100
800 अन्य व्यय	5.07	--	--	5.07	13.34	(-) 62
	<b>; ksx &amp; 2058</b>	<b>--</b>	<b>--</b>	<b>35,73.83</b>	<b>46,16.91</b>	<b>(-) 23</b>
2059 ykd fuekZk dk; l &						
01 कार्यालय भवन –						
053 रख-रखाव तथा मरम्मत	1,50,16.48	--	--	1,50,16.48	1,51,89.45	(-) 1
789 अनुसूचित जातियों के लिये विशेष घटक योजना	--	38.99	--	38.99	18.14	115
793 अनुसूचित जातियों की घटक योजनाओं के लिये विशेष केन्द्रीय सहायता	--	--	--	--	--	--
796 जनजातीय क्षेत्र उपयोगना	--	72.25	--	72.25	17.26	319
800 अन्य व्यय	79.09	--	--	79.09	31.41	152
	<b>; ksx &amp; 01</b>	<b>1,11.24</b>	<b>--</b>	<b>1,52,06.81</b>	<b>1,52,56.26</b>	<b>--</b>

## fooj.k l a; k 15 &amp; जारी

'kh"Kz	2015&16 ds okLrfod vkdM\$				2014&15 ds okLrfod vkdM\$	ifr'kr o"kl ds nks ku of) %\$@deh %&½
	;kst udkj	jkT; vk; kst uk	dlnz i pfr; ; kst uk, @dlnz vk; kst ukxr ; kst uk, a	; ksx		
0; ; 'kh"Kz (jktLo ys[kk) – जारी						
d l kekl; l ok, a & जारी						
%½ iz'kl fud l ok, a & समाप्त						
2059 ykd fuekZk dk; l & समाप्त						
80 सामान्य –						
001 निदेशन और प्रशासन	2,12,54.11	--	--	2,12,54.11	1,96,64.07	8
052 मशीनरी तथा उपस्कर	31,55.27	--	--	31,55.27	12,59.05	151
799 उचंत	2,05.19	--	--	2,05.19	--	100
800 अन्य व्यय	<b>86.58</b>	--	--	86.58	2,36.89	(-) 64
; ksx & 80	2,46,14.57	--	--	2,47,01.15	2,11,60.01	17
	<b>86.58</b>					
; ksx & 2059	3,97,10.14	1,11.24	--	3,99,07.96	3,64,16.27	10
	<b>86.58</b>					
2070 vl; iz'kl fud l ok, a &						
003 प्रशिक्षण	6,35.14	--	--	6,35.14	5,92.86	7
104 सतर्कता	24,61.64	--	--	24,61.64	24,02.73	2
105 विशेष जांच आयोग	1,14.93	--	--	1,14.93	1,57.40	27
106 सिविल रक्षा	25.85	--	--	25.85	31.38	(-) 18
107 होमगार्ड	2,42,04.92	11,55.52	--	2,53,60.44	2,00,79.54	26
108 अग्नि से बचाव तथा नियंत्रण	10,26.11	--	--	10,26.11	10,30.44	--
114 वाहन का क्रय तथा रख-रखाव	8,69.18	--	--	8,69.18	7,15.06	22
800 अन्य व्यय	10,55.34	--	--	10,55.34	7,17.17	47
; ksx & 2070	3,03,93.11	11,55.52	--	3,15,48.63	2,57,26.58	23
; ksx & %½ & iz'kl fud l ok, a	56,21,41.32	2,20,11.05	98,60.55	59,78,16.52	52,45,00.86	14
	<b>38,03.60</b>					



## fooj.k l a[; k 15 &amp; जारी

₹ yk[k e]

'kh"Kz	2015&16 ds okLrfod vkadM\$				2014&15 ds okLrfod vkadM\$	ifr'kr o"kl ds nkjku of) %½@deh %½
	; kst udkj	jkT; vk; kst uk	dlnz i dfr; ; kst uk, @dlnz vk; kst ukxr ; kst uk, a	; ksx		
0; ; 'kh"Kz (jktLo ys[kk) – जारी						
d l kekl; l ok, a & समाप्त						
(ब) i dku rFkk fofo/k l kekl; l ok, a &						
2071 i dku rFkk vU; l okfuofUk fgrykHk &						
01 सिविल –						
101 अधिवार्षिकी तथा सेवानिवृत्ति भत्ते	47,21,30.63	--	--	47,22,32.41	43,06,57.80	10
	<b>1,01.78</b>					
102 पेंशन का सारांशिकृत मूल्य	43,53.17	--	--	43,53.17	31,51.09	38
103 क्षतिपूरक भत्ता	3.70	--	--	3.70	13.44	(-) 72
104 उपादान	10,78,40.55	--	--	10,78,40.55	9,66,84.56	12
105 परिवार पेंशन	12,58,67.23	--	--	12,58,67.23	9,33,08.17	35
106 उच्च न्यायालय के न्यायाधीशों के संबंध में पेंशन संबंधी प्रभार	<b>73.71</b>	--	--	73.71	1,91.09	(-) 61
111 विधायकों को पेंशन	20,08.05	--	--	20,08.05	20,04.86	--
115 छुट्टी नकदीकरण हित लाभ	4,09,98.34	--	--	4,09,98.34	3,36,96.69	22
117 परिभाषित अंशदान पेंशन योजना के लिये शासकीय अंशदान	2,84,91.68	--	--	2,84,91.68	2,39,40.33	19
200 अन्य पेंशन	--	--	--	--	--	--
	<b>; ksx &amp; 01</b>			<b>78,18,68.84</b>	<b>68,36,48.03</b>	<b>14</b>
	<b>1,75.49</b>					
	<b>; ksx &amp; 2071</b>			<b>78,18,68.84</b>	<b>68,36,48.03</b>	<b>14</b>
	<b>1,75.49</b>					
2075 fofo/k l kekl; l ok, a &						
102 विभाजन पूर्व अदायगियां	80.96	--	--	80.96	45.00	79
797 आरक्षित निधियों तथा जमा लेखाओं को अंतरण	--	--	--	--	2,49.94	(-) 100
800 अन्य व्यय	15,64.24	--	--	15,64.24	13,59.82	15
	<b>; ksx &amp; 2075</b>			<b>16,45.20</b>	<b>16,54.76</b>	<b>(-) 1</b>
	<b>; ksx &amp; ¼½ i dku rFkk fofo/k l kekl; l ok, a</b>			<b>78,33,38.55</b>	<b>68,53,02.79</b>	<b>14</b>
	<b>1,75.49</b>					
	<b>; ksx &amp; d &amp; l kekl; l ok, a</b>	<b>2,28,51.09</b>	<b>1,00,84.58</b>	<b>2,57,00,26.49</b>	<b>2,23,65,10.70</b>	<b>15</b>
	<b>87,07,48.28</b>					

(क) पेंशन संचालनालय म.प्र.के पत्र 0./पे.भ.नि.बी./2016/904 दि.20.07.2016 के द्वारा उपलब्ध करायी गयी जानकारी के अनुसार अधिवार्षिकी पर सेवा निवृत्ता पेंशन भोगियों तथा परिवार पेंशन भोगियों की संख्या 0मश: 316834 तथा 156107 है।

## fooj.k l a[; k 15 &amp; जारी

₹ yk[k e#

'kh"KZ	2015&16 ds okLrfod vkadM\$				2014&15 ds okLrfod vkadM\$	ifr'kr o"KZ ds nK\$ku of) %\$@deh %&½	
	; kst uBkj	jKT; vk; kst uk	dBnz i dfr ; kst uk, @dBnz vk; kst ukxr ; kst uk, a	; kx			
0; ; 'kh"KZ (jktLo ys[kk) – जारी [k l kekftd l ok, a & %d% f'k{kk} [kydm] dyk rFkk l dfr & 2202 l kekl; f'k{kk} &							
01 प्रारंभिक शिक्षा –							
001 निदेशन और प्रशासन	1,03,05.58	--	--	1,03,05.58	1,01,13.36	2	
101 राजकीय प्राथमिक विद्यालय	38,46,38.66	1,51,03.89	13,67,64.39	53,65,06.94	53,00,93.15	1	
102 अराजकीय प्राथमिक विद्यालयों को सहायता	1,95,92.54	--	20,79.84	2,16,72.38	1,08,77.73	99	
107 अध्यापक प्रशिक्षण	73.52	--	--	73.52	79.52	(-) 8	
108 पाठ्य पुस्तकें	--	56,96.60	14,75.00	71,71.60	80,69.74	(-) 11	
191 नगर निगमों को सहायता	21,78,00.56	--	--	21,78,00.56	17,39,55.29	25	
192 नगर पालिकाओं/नगर परिषदों को सहायता	8,39,38.94	--	--	8,39,38.94	6,73,11.98	25	
193 नगर पंचायत/अधिसूचित क्षेत्रीय समितियों या उनके समकक्ष समितियों को सहायता	97,91.48	--	--	97,91.48	57,14.47	71	
789 अनुसूचित जातियों के लिये विशेष घटक योजना	--	68,67.61	2,99,39.33	3,68,06.94	5,90,68.51	(-) 38	
796 जनजातीय क्षेत्र उप-योजना	--	7,83,36.59	3,25,38.79	11,08,75.38	17,16,15.58	(-) 35	
800 अन्य व्यय	--	--	--	--	--	--	
	; kx & 01	72,61,41.28	10,60,04.69	20,27,97.35	1,03,49,43.32	1,03,68,99.33	--
02 माध्यमिक शिक्षा –							
001 निदेशन और प्रशासन	13,62.62	1,95.15	--	15,57.77	16,03.93	(-) 3	
101 निरीक्षण	--	6,04.25	--	6,04.25	--	100	
105 अध्यापक प्रशिक्षण	11,64.45	20.00	28,67.33	40,51.78	24,61.10	65	
109 राजकीय माध्यमिक विद्यालय	16,02,26.13	66,41.63	3,27,43.87	19,96,11.63	20,19,45.39	(-) 1	
110 अराजकीय माध्यमिक विद्यालयों को सहायता	1,75,02.57	--	--	1,75,02.57	1,04,62.48	67	
191 माध्यमिक शिक्षा के लिये स्थानीय निकायों को सहायता	17,15,95.34	--	--	17,15,95.34	13,99,04.70	23	
192 नगर पालिकाओं/नगर पालिका परिषदों को सहायता	--	79,64.02	--	79,64.02	57,91.08	38	
789 अनुसूचित जातियों के लिये विशेष घटक योजना	--	55,26.50	85,99.66	1,41,26.16	1,15,00.41	23	
796 जनजातीय क्षेत्र उप-योजना	--	3,32,07.95	95,90.48	4,27,98.43	3,26,88.99	31	
800 अन्य व्यय		3,95.44	--	3,95.44	6,42.68	(-) 38	
	; kx & 02	35,18,51.11	5,45,54.94	5,38,01.34	46,02,07.39	40,70,00.76	13

## fooj.k l a[; k 15 &amp; जारी

₹ yk[k e#

'kh"lz	2015&16 ds okLrfod vkadM#				2014&15 ds okLrfod vkadM#	ifr'kr o"lz ds nksku of) %\$@deh %&½
	; kstu#kj	jkt; vk; kstuk	dlnz i dfr; kstuk, @dlnz vk; kstukxr ; kstuk, a	; ksx		
0; ; 'kh"lz (jktLo yslkk) – जारी						
[k l kelftd l ok, a & जारी						
%d½ f'k{kk} [kydin] dyk rFkk l dfr & जारी						
2202 l kell; f'k{kk} & जारी						
03 विश्वविद्यालय तथा उच्चतर शिक्षा –						
001 निदेशन तथा प्रशासन	13,03.78	91.59	5,80.06	19,75.43	19,95.91	(-) 1
102 विश्वविद्यालयों को सहायता	61,49.84	10,80.42	--	72,30.26	52,36.60	(-) 38
103 राजकीय महाविद्यालय तथा संस्थान	11,22,96.44	33,58.66	44.33	11,57,00.25	9,45,89.72	22
	<b>0.82</b>					
104 अराजकीय महाविद्यालय तथा संस्थानों को सहायता	1,51,29.69	--	--	1,51,29.69	83,84.61	80
106 पाठ्य-पुस्तक विकास	41.00	--	--	41.00	41.00	--
107 छात्रवृत्तियां	11.65	6,16.14	--	6,27.79	7,68.16	(-) 18
789 अनुसूचित जातियों के लिये विशेष घटक योजना	--	16,80.80	1,87.50	18,68.30	17,70.08	6
796 जनजातीय क्षेत्र उप-योजना	--	8,06.19	93.75	8,99.94	7,98.41	13
800 अन्य व्यय	--	--	5,85.73	5,85.73	3,87.00	51
; ksx & 03	13,49,32.40	76,33.80	14,91.37	14,40,58.39	11,39,71.49	26
	<b>0.82</b>					
04 प्रौढ शिक्षा –						
800 अन्य व्यय	--	--	--	--	--	--
; ksx & 04	--	--	--	--	--	--
05 भाषा विकास –						
103 संस्कृत शिक्षा	11,45.08	--	--	11,45.08	10,33.08	11
200 अन्य भाषाओं की शिक्षा	--	--	--	--	--	--
; ksx & 05	11,45.08	--	--	11,45.08	10,33.08	11

## fooj.k l a[; k 15 &amp; जारी

₹ yk[k e#

'kh"z	2015&16 ds okLrfod vkadM\$				2014&15 ds okLrfod vkadM\$	ifr'kr o"z ds nk\$ku of) %\$@deh %&½
	;kst uokj	jkt; vk; kst uk	dlnz iofr; kst uk, @dlnz vk; kst ukxr ; kst uk, a	;ksx		
0; ; 'kh"z (jktLo ys[kk) – जारी [k l kelftd l ok, a & जारी %d% f'k{k} [kydin] dyk rFkk l dfr & जारी 2202 l kell; f'k{k} & समाप्त 80 सामान्य –						
001 निदेशन और प्रशासन	17,90.42	54,33.47	--	72,24.14	93,48.78	23
	<b>0.25</b>					
107 छात्रवृत्तियां	18,44.23	--	--	18,44.23	17,24.39	7
800 अन्य व्यय	2,67.51	15,77.42	--	18,44.93	7,93.31	133
;ksx & 80	39,02.16	70,10.89	--	1,09,13.30	1,18,66.48	(-) 8
	<b>0.25</b>					
;ksx & 2202	1,21,79,72.03	17,52,04.32	25,80,90.06	1,65,12,67.48	1,57,07,71.14	5
	<b>1.07</b>					
2203 rduldh f'k{k} &						
001 निदेशन और प्रशासन	6,33.91	2,32.56	--	8,66.47	9,53.32	(-) 9
104 अराजकीय तकनीकी महाविद्यालयों तथा संस्थानों को सहायता	52,28.80	25,30.59	--	77,59.39	74,22.52	5
105 बहुशिल्प(पॉलिटेक्नीक) विद्यालय	1,13,70.85	5,33.04	0.85	1,19,04.74	1,11,20.12	7
107 छात्रवृत्तियां	1.14	--	--	1.14	1.09	5
112 अभियांत्रिकी/तकनीकी महाविद्यालय तथा संस्थान	35,48.26	3,82.11	--	39,30.37	41,95.19	(-) 6
789 अनुसूचित जातियों के लिये विशेष घटक योजना	--	5,96.42	10.58	6,07.00	7,10.71	(-) 15
796 जनजातीय क्षेत्र उप-योजना	--	6,26.14	12.87	6,39.01	7,23.12	(-) 12
800 अन्य व्यय	1,02.21	3,93.02	--	4,95.23	4,28.81	15
;ksx & 2203	2,08,85.17	52,93.88	24.30	2,62,03.35	2,55,54.88	3

## fooj.k l a[; k 15 &amp; जारी

'kh"lz	2015&16 ds okLrfod vkadM\$				2014&15 ds okLrfod vkadM\$	ifr'kr o"lz ds nkjku of) %\$@deh %&½
	; kst udkj	jkt; vk; kst uk	dlbz i dfr ; kst uk, @dlbz vk; kst ukxr ; kst uk, a	; ksx		
0; ; 'kh"lz (jktLo ys[kk) – जारी [k l kelftd l ok, a & जारी %d½ f'k{kk} [ksydin] dyk rFkk l dfr & समाप्त						
2204 [ksydin rFkk ; pk l ok, a &						
101 शारीरिक शिक्षा	1,14.88	--	--	1,14.88	1,12.39	2
102 विद्यार्थियों के लिए युवा कल्याण कार्यक्रम	36,28.11	--	--	36,28.11	28,99.49	25
103 गैर विद्यार्थियों के लिये युवा कल्याण कार्यक्रम	7,75.42	2,55.83	--	10,31.25	9,40.20	10
789 अनुसूचित जातियों के लिये विशेष घटक योजना	--	14,67.22	96.79	15,64.01	10,46.48	49
796 जनजातीय क्षेत्र उप-योजना	--	17,87.59	29.09	18,16.68	13,24.80	37
800 अन्य व्यय	65.89	57,67.96	6,30.34	64,64.19	36,85.26	75
; ksx & 2204	45,84.30	92,78.60	7,56.22	1,46,19.12	1,00,08.62	46
2205 dyk , oal dfr &						
001 निदेशन और प्रशासन	2,00.00	--	--	2,00.00	1,00.00	100
101 ललित कला शिक्षा	4,42.78	--	--	4,42.78	3,40.14	30
102 कला एवं संस्कृति का संवर्धन	5,64.96	18,74.86	--	24,39.82	20,76.93	17
103 पुरातत्व विज्ञान	10,50.10	1,36.62	--	11,86.72	12,19.90	(-) 3
104 अभिलेखागार	1,61.59	23.44	--	1,85.03	1,86.12	1
105 सार्वजनिक पुस्तकालय	6,02.73	3.78	--	6,06.51	6,24.16	(-) 3
107 संग्रहालय	5,59.76	1,13.15	--	6,72.91	6,44.69	4
789 अनुसूचित जातियों के लिये विशेष घटक योजना	--	4,67.13	--	4,67.13	3,33.40	40
796 जनजातीय क्षेत्र उप-योजना	--	15,78.19	--	15,78.19	7,10.00	122
800 अन्य व्यय	44,36.32	11,68.15	--	56,04.47	96,62.72	42
; ksx & 2205	80,18.24	53,65.32	--	1,33,83.56	1,58,98.06	(-) 16
; ksx & %d½ f'k{kk} [ksydin] dyk rFkk l dfr	1,25,14,59.74	19,51,42.12	25,88,70.58	1,70,54,73.51	1,62,22,32.70	5
	<b>1.07</b>					

## fooj.k l a[; k 15 &amp; जारी

₹ yk[k e#

'kh"lz	2015&16 ds okLrfod vkdM#				2014&15 ds okLrfod vkdM#	ifr'kr o"lz ds nksku of) %\$%@deh %&½
	;kstuklj	jKT; vk; kstuk	dlnz iofr; ;kstuk, @dlnz vk; kstukxr ; kstuk, a	;ksx		
0; ; 'kh"lz (jktLo yslkk) – जारी						
[k l keftd l ok, a & जारी						
¼[k½ LokLF; rFkk ifjokj dY; k.k &						
2210 fpdfRI k rFkk ykd LokLF; &						
01 शहरी स्वास्थ्य सेवाएं – एलोपैथी –						
001 निदेशन और प्रशासन	1,10,72.04	3.55	--	1,10,75.59	1,11,90.65	(-) 1
102 कर्मचारी राज्य बीमा योजना	1,08,48.95	--	--	1,08,48.95	91,83.76	18
104 चिकित्सा भण्डार डिपो	--	--	--	--	--	--
110 अस्पताल तथा औषधालय	2,45,30.61	1,25,73.92	12,42,50.60	16,13,55.13	11,25,83.95	43
196 जिला परिषदों/जिला स्तरीय पंचायतों को सहायता	6,62,64.53	--	--	6,62,69.83	6,32,32.99	5
	<b>5.30</b>					
200 अन्य स्वास्थ्य योजनाएं	--	--	--	--	--	--
789 अनुसूचित जातियों के लिये विशेष घटक योजना	--	48,58.24	2,24,97.05	2,73,55.29	2,07,62.88	32
796 जनजातीय क्षेत्र उप-योजना	--	25,51.32	2,44,40.43	2,69,91.75	2,83,89.60	(-) 5
800 अन्य व्यय	17,73.87	--	--	17,73.87	13,48.82	32
	<b>ksx &amp; 01</b>	<b>11,44,90.00</b>	<b>1,99,87.03</b>	<b>17,11,88.08</b>	<b>30,56,70.41</b>	<b>24</b>
	<b>5.30</b>					
02 शहरी स्वास्थ्य सेवाएं – अन्य चिकित्सा पद्धतियां –						
101 आयुर्वेद	1,77,64.37	13,50.82	39,94.62	2,31,09.81	1,64,72.10	40
102 होम्योपैथी	19,65.01	--	--	19,65.01	16,65.44	18
103 यूनानी	7,62.61	5,29.30	--	12,91.91	10,18.11	27
789 अनुसूचित जातियों के लिये विशेष घटक योजना	--	--	2,72.70	2,72.70	--	100
	<b>ksx &amp; 02</b>	<b>2,04,91.99</b>	<b>18,80.12</b>	<b>42,67.32</b>	<b>2,66,39.43</b>	<b>39</b>
03 ग्रामीण स्वास्थ्य सेवाएं-एलोपैथी –						
103 प्राथमिक स्वास्थ्य केन्द्र	6,77,86.88	27,86.04	--	7,05,72.92	6,63,47.17	6
197 विकासखण्ड पंचायतों/मध्यवर्ती स्तरीय पंचायतों को सहायता	32,13.34	--	--	32,13.34	29,98.59	7
198 ग्राम पंचायतों को सहायता	9,97.75	--	--	9,97.75	8,98.35	11
789 अनुसूचित जातियों के लिये विशेष घटक योजना	--	4,12.97	--	4,12.97	3,70.80	11
796 जनजातीय क्षेत्र उप-योजना	--	3,12.08	--	3,12.08	3,59.25	(-) 13
	<b>ksx &amp; 03</b>	<b>7,19,97.97</b>	<b>35,11.09</b>	<b>--</b>	<b>7,55,09.06</b>	<b>7,09,74.16</b>

## fooj.k l a[; k 15 &amp; जारी

₹ yk[k e#

'kh"lz	2015&16 ds okLrfod vkdM#				2014&15 ds okLrfod vkdM#	ifr'kr o"lz ds nksku of) %\$%@deh %&½
	; kst udkj	jkt; vk; kst uk	dlnz i ofr# ; kst uk, @dlnz vk; kst ukxr ; kst uk, a	; ksx		
0; ; 'kh"lz (jktLo yskk) – जारी						
[k l kekt d l ok, a & जारी						
¼[k½ LokLF; rFkk ifjokj dY; k.k & जारी						
2210 fpdfRI k rFkk ykd LokLF; & समाप्त						
04 ग्रामीण स्वास्थ्य सेवाएं – अन्य चिकित्सा पद्धतियां –						
101 आयुर्वेद	--	1,19.60	--	1,19.60	1,33.13	(-) 10
789 अनुसूचित जातियों के लिये विशेष घटक योजना	--	1,67.28	57.67	2,24.95	1,29.78	73
796 जनजातीय क्षेत्र उप-योजना	--	2,68.67	1,45.27	4,13.94	2,08.67	98
; ksx & 04	--	5,55.55	2,02.94	7,58.49	4,71.58	61
05 चिकित्सा शिक्षा, प्रशिक्षण एवं अनुसंधान –						
101 आयुर्वेद	16,47.75	7,30.62	--	23,78.37	28,29.00	(-) 16
102 होम्योपैथी	1,31.41	1,52.97	--	2,84.38	4,27.69	(-) 34
105 एलोपैथी	2,25,62.73	23,32.98	--	2,48,95.71	2,04,88.40	22
789 अनुसूचित जातियों के लिये विशेष घटक योजना	--	6,76.84	--	6,76.84	5,95.76	14
796 जनजातीय क्षेत्र उप-योजना	--	7,03.70	--	7,03.70	6,68.17	5
; ksx & 05	2,43,41.89	45,97.11	--	2,89,39.00	2,50,09.02	16
06 लोक स्वास्थ्य –						
003 प्रशिक्षण	5,35.93	41.47	--	5,77.40	5,64.60	2
101 रोगों का निवारण तथा नियंत्रण	1,77,34.22	48,07.93	32,47.78	2,57,89.93	2,72,36.73	(-) 5
102 खाद्य अपमिश्रण का निवारण	4,37.86	91.38	--	5,29.24	7,03.10	(-) 25
104 औषध नियंत्रण	2,12.60	94.97	--	3,07.57	4,74.62	(-) 35
196 जिला परिषदों/जिला स्तरीय पंचायतों को सहायता	1,24,06.43	--	--	1,24,06.43	1,20,83.67	3
789 अनुसूचित जातियों के लिये विशेष घटक योजना	--	44.66	54.82	99.48	86.11	16
796 जनजातीय क्षेत्र उप-योजना	--	30.18	72.39	1,02.57	1,53.13	(-) 4
; ksx & 06	3,13,27.04	51,10.59	33,74.99	3,98,12.62	4,13,01.96	(-) 4
80 सामान्य –						
789 अनुसूचित जातियों के लिये विशेष घटक योजना	--	14,51.49	--	14,51.49	14,90.62	(-) 3
796 जनजातीय क्षेत्र उप-योजना	--	20,19.90	--	20,19.90	22,90.25	(-) 12
800 अन्य व्यय	2,15.22	37,01.36	--	39,16.58	19,16.67	104
; ksx & 80	2,15.22	71,72.75	--	73,87.97	56,97.54	30
; ksx & 2210	26,28,64.11	4,28,14.24	17,90,33.33	48,47,16.98	40,93,02.56	18

5.30





## fooj.k l a[; k 15 &amp; जारी

₹ yk[k e#

'kh"z	2015&16 ds okLrfod vkadM#				2014&15 ds okLrfod vkadM#	ifr'kr o"z ds nkjku of) %\$@deh %&½
	;kstukj	jkt; vk; kstuk	dlnz iofr; ;kstuk, @dlnz vk; kstukxr ; kstuk, a	;ksx		
0; ; 'kh"z (jktLo ys[kk) – जारी						
[k l kftd l ok, a & जारी						
2215 tyifr l Okb vkokl rFkk 'kgjh fodkl & जारी						
02 मल-जल तथा सफाई –						
001 निदेशन और प्रशासन	--	--	68.38	68.38	80.21	(-) 15
106 वायु तथा जल प्रदूषण का निवारण	--	15,00.00	8,50.23	23,50.23	17,55.33	34
107 मल-जल सेवाएं	28,85.00	--	--	28,85.00	26,45.23	10
198 ग्राम पंचायतों को सहायता	--	--	2,00,00.00	2,00,00.00	87,47.38	129
789 अनुसूचित जातियों के लिये विशेष घटक योजना	--	--	1,60,00.00	1,60,00.00	26,20.50	511
796 जनजातीय क्षेत्र उप-योजना	--	--	2,00,00.00	2,00,00.00	32,04.72	524
800 अन्य व्यय	--	3,90.00	1,00.00	4,90.00	3,30.00	48
;ksx & 02	28,85.00	18,90.00	5,70,18.61	6,17,93.61	1,93,83.37	219
;ksx & 2215	5,70,08.47	19,38.50	8,15,44.85	14,05,08.92	9,16,08.55	53
			<b>17.10</b>			
2216 vkokl &						
03 ग्रामीण आवास –						
198 ग्राम पंचायतों को सहायता	--	36,63.50	5,08,70.49	5,45,33.99	4,94,02.50	10
789 अनुसूचित जातियों के लिये विशेष घटक योजना	--	64,74.30	1,60,00.00	2,24,74.30	1,65,73.60	36
796 जनजातीय क्षेत्र उप-योजना	--	49,51.70	2,00,00.00	2,49,51.70	1,69,42.40	47
;ksx & 03	--	1,50,89.50	8,68,70.49	10,19,59.99	8,29,18.50	23
05 सामान्य पूल आवास –						
053 मरम्मत एवं अनुसंधान	1,65,68.05	--	--	1,65,68.05	1,39,04.26	19
;ksx & 05	1,65,68.05	--	--	1,65,68.05	1,39,04.26	19
80 सामान्य –						
001 निदेशन तथा प्रशासन	80.45	--	--	80.45	69.77	15
;ksx & 80	80.45	--	--	80.45	69.77	15
;ksx & 2216	1,66,48.50	1,50,89.50	8,68,70.49	11,86,08.49	9,68,92.53	22

## fooj.k l a[; k 15 &amp; जारी

'kh"lz	2015&16 ds okLrfod vkadM\$				2014&15 ds okLrfod vkadM\$	ifr'kr o"kl ds nk\$ku of) %\$%deh %&½	
	; kst u\$kj	jkt; vk; kst uk	d\$nz i \$fr; kst uk, @d\$nz vk; kst ukxr ; kst uk, a	; ksx			
0; ; 'kh"lz (jktLo ys[kk) – जारी [k l k\$ftd l \$k, a & जारी %\$% tyi\$fr] l Qkb] vkokl rFkk 'kgjh fodkl & समाप्त 2217 'kgjh fodkl &							
01 राज्य की राजधानी का विकास –							
001 निदेशन तथा प्रशासन	1,07.19	7,98.50	--	9,05.69	8,29.55	9	
800 अन्य व्यय	70.00	--	--	70.00	44.18	58	
	; ksx & 01	1,77.19	7,98.50	--	9,75.69	12	
04 गंदी बस्तियों का सुधार –							
191 नगर निगमों को सहायता	--	--	23,60.57	23,60.57	31,33.83	(-) 25	
	; ksx & 04	--	--	23,60.57	23,60.57	(-) 25	
05 अन्य शहरी विकास योजनाएं –							
001 निदेशन तथा प्रशासन	29,76.73	2,79.94	--	32,56.67	23,55.11	38	
191 नगर निगमों को सहायता	3,60,11.13	2,28,73.16	7,00.00	5,95,84.29	1,37,31.55	2430	
192 नगर पालिकाओं/नगर परिषदों को सहायता	2,18,39.15	1,97,50.00	--	4,15,89.15	89,14.17	367	
193 नगर पंचायतों/अधिसूचित क्षेत्रीय समितियों या समकक्ष समितियों को सहायता	1,54,30.99	35,00.00	--	1,89,30.99	1,27,60.32	48	
789 अनुसूचित जातियों के लिये विशेष घटक योजना	--	1,86,38.42	--	1,86,38.42	1,50,26.54	24	
796 जनजातीय क्षेत्र उप-योजना	--	25,72.14	2,43.63	28,15.77	24,64.01	14	
800 अन्य व्यय	14,15.37	11,81,16.20	10,05,64.08	22,00,95.65	7,99,28.22	175	
	; ksx & 05	7,76,73.37	18,57,29.86	10,15,07.71	36,49,10.94	13,51,79.92	170
80 सामान्य –							
796 जनजातीय क्षेत्र उप-योजना	--	--	--	--	--	--	
800 अन्य व्यय	32.50	--	--	32.50	21.80	49	
	; ksx & 80	32.50	--	--	32.50	21.80	49
	; ksx & 2217	7,78,83.06	18,65,28.36	10,38,68.28	36,82,79.70	13,92,09.28	164
; ksx & %\$% tyi\$fr] l Qkb] vkokl rFkk 'kgjh fodkl	15,15,40.03	20,35,56.36	27,22,83.62	62,73,97.11	32,77,10.36	91	
	<b>17.10</b>						

## fooj.k l d[; k 15 &amp; जारी

'kh"lz	2015&16 ds okLrfod vkdM\$				2014&15 ds okLrfod vkdM\$	ifr'kr o"lz ds nksku of) %\$@deh %&½
	; kstu\$kj	jkt; vk; kst uk	dlnz i pfrir ; kst uk, @dlnz vk; kst ukxr ; kst uk, a	; ksx		
0; ; 'kh"lz (jktLo ys[kk) – जारी						
[k l kelftd l ok, a & जारी						
¼k½ l ipuk rFkk id kj.k &						
2220 l ipuk rFkk ipkj &						
01 चलचित्र –						
001 निदेशन और प्रशासन	1,37,54.87	--	--	1,37,54.87	1,14,51.30	20
105 चलचित्रों का निर्माण	5,27.58	--	--	5,27.58	2,44.71	116
800 अन्य व्यय	--	--	--	--	--	--
	; ksx & 01	1,42,82.45	--	1,42,82.45	1,16,96.01	22
60 अन्य –						
106 क्षेत्र प्रचार	32,43.82	6,19.25	--	38,63.07	30,93.34	25
110 प्रकाशन	2,56.05	--	--	2,56.05	4,06.78	(-) 37
789 अनुसूचित जातियों के लिये विशेष घटक योजना	--	1,80.44	--	1,80.44	1,14.00	58
796 जनजातीय क्षेत्र उप-योजना	--	1,47.90	--	1,47.90	1,03.19	43
	; ksx & 60	34,99.87	9,47.59	44,47.46	37,17.31	20
	; ksx & 2220	1,77,82.32	9,47.59	1,87,29.91	1,54,13.32	22
	; ksx & ¼k½ l ipuk rFkk id kj.k	1,77,82.32	9,47.59	1,87,29.91	1,54,13.32	22

131  
fooj.k l a[; k 15 & जारी

'kh"kl	2015&16 ds okLrfod vkadM\$				2014&15 ds okLrfod vkadM\$	ifr'kr o"kl ds nk\$ku of) %\$@deh %&½	
	; kst u\$kj	jkT; vk; kst uk	d\$nz i dfrfr ; kst uk, @d\$nz vk; kst ukxr ; kst uk, a	; ksx			
0; ; 'kh"kl (jktLo ys[kk) – जारी							
[k l kekfTd l ok, a & जारी							
2225 वुद िप्र त्कर; क् वुद िप्र तुत्कर; क रफ्क वु; fi NM\$ oxk\$ dk dY; k.k &							
01 अनुसूचित जातियों का कल्याण –							
001 निदेशन तथा प्रशासन	16,16.21	5.77	--	16,21.98	15,37.95	5	
102 आर्थिक विकास	1,18.62	--	--	1,18.62	1,21.41	(-) 2	
191 नगर निगमों को सहायता	3,58.79	--	--	3,58.79	10.23	3407	
196 जिला परिषदों/जिला स्तरीय पंचायतों को सहायता	--	1,85.37	--	1,85.37	--	100	
277 शिक्षा	60,32.19	2,08.01	--	62,40.20	50,36.60	24	
789 अनुसूचित जातियों के लिये विशेष घटक योजना	--	6,93,94.65	3,11,08.96	10,05,03.61	7,15,97.14	40	
793 अनुसूचित जातियों की घटक योजना के लिए विशेष केन्द्रीय सहायता	--	--	5,75.00	5,75.00	16,20.00	(-) 65	
800 अन्य व्यय	82.46	2,38.34	--	3,20.80	83.24	285	
	<b>; ksx &amp; 01</b>	<b>82,08.27</b>	<b>7,00,32.14</b>	<b>3,16,83.96</b>	<b>10,99,24.37</b>	<b>8,00,06.57</b>	<b>37</b>
02 अनुसूचित जनजातियों का कल्याण –							
001 निदेशन और प्रशासन	76,15.14	--	--	76,15.56	80,47.16	(-) 5	
	<b>0.42</b>						
102 आर्थिक विकास	2,17.37	--	--	2,17.37	2,16.42	--	
277 शिक्षा	2,03,49.58	--	--	2,03,49.58	2,18,78.28	(-) 7	
794 जनजातीय उप-योजना के लिए विशेष केन्द्रीय सहायता	--	--	76,21.46	76,21.46	30,53.82	150	
796 जनजातीय क्षेत्र उप-योजना	--	5,58,14.25	1,52,16.58	7,10,30.83	5,38,35.93	32	
800 अन्य व्यय	4,71.46	--	--	4,71.46	4,43.59	6	
	<b>; ksx &amp; 02</b>	<b>2,86,53.55</b>	<b>5,58,14.25</b>	<b>2,28,38.04</b>	<b>10,73,06.26</b>	<b>8,74,75.20</b>	<b>23</b>
	<b>0.42</b>						
03 पिछड़े वर्गों का कल्याण –							
001 निदेशन और प्रशासन	12,97.25	--	--	12,97.25	11,49.19	13	
277 शिक्षा	19,53.81	7,15,55.39	12,10.73	7,47,19.93	4,89,48.42	53	
800 अन्य व्यय	6,15.97	23,71.00	5,70.98	35,57.95	38,32.57	(-) 7	
	<b>; ksx &amp; 03</b>	<b>38,67.03</b>	<b>7,39,26.39</b>	<b>17,81.71</b>	<b>7,95,75.13</b>	<b>5,39,30.18</b>	<b>48</b>
	<b>; ksx &amp; 2225</b>	<b>4,07,28.85</b>	<b>19,97,72.78</b>	<b>5,63,03.71</b>	<b>29,68,05.76</b>	<b>22,14,11.95</b>	<b>34</b>
	<b>0.42</b>						
<b>; ksx &amp; वुद िप्र त्कर; क् वुद िप्र तुत्कर; क रफ्क वु; fi NM\$ oxk\$ dk dY; k.k</b>	<b>4,07,28.85</b>	<b>19,97,72.78</b>	<b>5,63,03.71</b>	<b>29,68,05.76</b>	<b>22,14,11.95</b>	<b>34</b>	
	<b>0.42</b>						

## fooj.k l d[; k 15 &amp; जारी

'kh"lz	2015&16 ds okLrfod vkadM\$				2014&15 ds okLrfod vkadM\$	ifr'kr o"kl ds nkjku of) %\$@deh %&½	
	;kst udkj	jkT; vk; kst uk	dlnz i ofrfr ; kst uk, @dlnz vk; kst ukxr ; kst uk, a	;ksx			
0; ; 'kh"lz (jktLo yskk) – जारी							
[k l kekfTd l dk, a & जारी							
%p½ Jfed rFkk Je dY; k.k &							
2230 Je rFkk jkstxkj &							
01 श्रम –							
001 निदेशन और प्रशासन	3,97.63	--	--	3,97.63	3,29.29	21	
101 औद्योगिक संबंध	31,06.65	10.00	--	31,16.65	30,41.88	2	
102 कार्य की परिस्थितियां तथा सुरक्षा	6,54.69	2.49	--	6,57.18	6,67.17	(-) 1	
103 सामान्य श्रम कल्याण	--	--	--	--	12.00	(-) 100	
112 बंधुआ मजदूर का पुनर्वास	--	6.99	--	6.99	9.46	(-) 26	
	;ksx & 01	41,58.97	19.48	--	41,78.45	40,59.80	3
02 रोजगार सेवाएं –							
001 निदेशन और प्रशासन	2,96.74	--	--	2,96.74	2,67.65	11	
101 रोजगार सेवाएं	11,70.04	3,92.37	31.77	15,94.18	17,37.30	(-) 8	
796 जनजातीय क्षेत्र उप-योजना	--	39.57	--	39.57	47.51	(-) 17	
	;ksx & 02	14,66.78	4,31.94	31.77	19,30.49	20,52.46	(-) 6
03 प्रशिक्षण –							
001 निदेशन और प्रशासन	2,06.30	26.87	1,73.76	4,06.93	30,68.31	(-) 87	
003 शिल्पकारों तथा पर्यवेक्षकों का प्रशिक्षण	1,34,15.53	25,03.01	3,26.69	1,62,45.23	1,72,56.54	(-) 6	
101 औद्योगिक प्रशिक्षण संस्थान	--	--	--	--	--	--	
789 अनुसूचित जातियों के लिये विशेष घटक योजना	--	15,88.94	--	15,88.94	19,99.79	(-) 21	
796 जनजातीय क्षेत्र उप-योजना	--	36,01.97	--	36,01.97	46,28.94	(-) 22	
	;ksx & 03	1,36,21.83	77,20.79	5,00.45	2,18,43.07	2,69,53.58	(-) 19
	;ksx & 2230	1,92,47.58	81,72.21	5,32.22	2,79,52.01	3,30,65.84	(-) 15
	;ksx & %p½ Jfed rFkk Je dY; k.k	1,92,47.58	81,72.21	5,32.22	2,79,52.01	3,30,65.84	(-) 15
IV½ l ekt dY; k.k , oai k%k.k &							
2235 l kekfTd l j {kk rFkk dY; k.k &							
01 पुनर्वास –							
001 निदेशन और प्रशासन	36.19	--	--	36.19	36.71	(-) 1	
	;ksx & 01	36.19	--	--	36.19	36.71	(-) 1

## fooj.k l a[; k 15 &amp; जारी

'kh"KZ	2015&16 ds okLrfod vkadM\$				2014&15 ds okLrfod vkadM\$	ifr'kr o"kl ds nkj ku of) %\$@deh %&½	
	; kst u\$kj	jKT; vk; kst uk	dlnz i dfrir ; kst uk, @dlnz vk; kst ukxr ; kst uk, a	; ksx			
0; ; 'kh"KZ %j ktLo ysf kK½ – जारी							
[k l kekftd l ok, a & जारी							
%N½ l ekt dY; k.k , oa i k'k.k & जारी							
2235 l kekftd l g {kk rFkk dY; k.k & tkjh							
02 समाज कल्याण –							
001 निदेशन और प्रशासन	62,11.94	61.98	--	62,83.95	55,53.88	13	
	<b>10.03</b>						
101 विकलांग व्यक्तियों का कल्याण	8,40.24	33,36.98	--	41,77.22	29,17.14	43	
102 बाल कल्याण	2,48.24	2,57,84.59	6,59,45.82	9,19,78.65	7,44,92.97	23	
103 महिलाओं का कल्याण	12,58.15	9,47,72.60	35,29.91	9,95,60.66	73,45.61	1255	
104 वृद्ध, अशक्त तथा निस्सहाय व्यक्तियों का कल्याण	21.65	--	--	21.65	23.78	(-) 9	
106 सुधारक सेवाएं	--	11.30	--	11.30	17.33	(-) 35	
107 स्वैच्छिक संगठनों को सहायता	--	14.70	--	14.70	20.37	(-) 28	
191 नगर निगमों को सहायता	--	35,92.66	--	35,92.66	28,70.17	25	
192 नगर पालिकाओं/नगर परिषदों को सहायता	--	62,35.12	--	62,35.12	42,73.25	46	
193 नगर पंचायतों/अधिसूचित क्षेत्र समितियों या उनके समकक्ष समितियों को सहायता	--	81,26.81	--	81,26.81	32,89.19	147	
200 अन्य कार्यक्रम	8,97.95	--	--	8,97.95	9,31.41	(-) 4	
789 अनुसूचित जातियों के लिये विशेष घटक योजना	--	1,94,75.53	57,29.74	2,52,05.27	92,66.89	172	
796 जनजातीय क्षेत्र उप-योजना	--	4,41,51.18	1,18,97.16	5,60,48.34	2,06,79.37	171	
800 अन्य व्यय	13.20	64,34.20	--	64,47.40	50,89.23	27	
	<b>; ksx &amp; 02</b>	<b>94,91.37</b>	<b>21,19,97.65</b>	<b>8,71,02.63</b>	<b>30,86,01.68</b>	<b>13,67,70.59</b>	<b>126</b>
		<b>10.03</b>					
60 अन्य सामाजिक सुरक्षा तथा कल्याण कार्यक्रम –							
102 सामाजिक सुरक्षा योजनाओं के अन्तर्गत पेंशन	3.12	--	--	3.12	2.48	26	
104 निक्षेप सहबद्ध बीमा योजना-सरकारी भविष्य निधि	--	--	--	--	--	--	
107 स्वतंत्रता सैनिक सम्मान पेंशन योजना	3846.10	--	--	3846.10	28,46.03	35	
191 नगर निगमों को सहायता	--	--	--	--	--	--	
192 नगर पालिकाओं/नगर परिषदों को सहायता	--	--	--	--	--	--	
193 नगर पंचायतों/अधिसूचित क्षेत्र समितियों या उनके समकक्ष समितियों को सहायता	--	--	--	--	--	--	
196 जिला परिषदों/जिला स्तरीय पंचायतों को सहायता	3,31.78	32,09.37	--	35,41.15	80,97.86	(-) 56	
197 विकासखण्ड पंचायतों/मध्यवर्ती स्तरीय पंचायतों को सहायता	2.13	31.71	--	33.84	75,16.07	(-) 100	
198 ग्राम पंचायतों को सहायता	--	3,97,14.29	--	3,97,14.29	1,60,35.87	148	

## fooj.k l a[; k 15 &amp; जारी

'kh"Kz	2015&16 ds okLrfod vkadM\$				2014&15 ds ifr'kr o"K ds	
	; kst udkj	j kT; vk; kst uk	dlnz i ofr r ; kst uk, @ dlnz vk; kst ukxr ; kst uk, a	; ksx	okLrfod vkadM\$	nkj ku of) %\$%deh %&%
0; ; 'kh"Kz (jktLo ys[kk) – जारी						
[k l keftd l ok, a & जारी						
1/1% l ekt dY; k.k, oa i k'k.k & जारी						
2235 l keftd l j {kk rFkk dY; k.k & समाप्त						
60 अन्य सामाजिक सुरक्षा तथा कल्याण कार्यक्रम – समाप्त						
200 अन्य कार्यक्रम	21,69.67	16,85.03	--	38,54.70	37,31.51	2
789 अनुसूचित जातियों के लिये विशेष घटक योजना	--	2,34,24.06	--	2,34,24.06	1,42,51.45	64
793 अनुसूचित जाति घटक योजना के लिए विशेष केन्द्रीय सहायता	--	--	--	--	--	--
796 जनजातीय क्षेत्र उप-योजना	--	2,60,26.29	--	2,60,26.29	1,56,44.90	66
800 अन्य व्यय	2,64.08	1,43.49	--	4,07.57	1,97.18	107
; ksx & 60	66,16.88	9,42,34.24	--	10,08,51.12	6,83,23.35	48
; ksx & 2235	1,61,44.44 <sup>(क)</sup>	30,62,31.89	8,71,02.63	40,94,88.99	20,51,30.65	100
	<b>10.03</b>					
2236 i k'k.k &						
02 पोषक भोजन तथा सुपेय का वितरण –						
101 विशेष पोषण कार्यक्रम	3,02.17	--	6,25,96.57	6,28,98.74	5,90,53.43	7
789 अनुसूचित जातियों के लिये विशेष घटक योजना	--	--	3,49,02.72	349,02.72	2,26,81.38	54
796 जनजातीय क्षेत्र उप-योजना	--	--	3,41,12.77	341,12.77	2,87,09.08	19
; ksx & 02	3,02.17	--	13,16,12.06	1319,14.23	11,04,43.89	19
; ksx & 2236	3,02.17	--	13,16,12.06	1319,14.23	11,04,43.89	19
2245 i kdfrd foi fuk ds dkj .k jkgr &						
01 सूखा –						
101 आनुग्रहिक राहत	34,88,87.34	--	--	3488,87.34	7,92.33	43933
102 पेयजल प्रदाय	12,65.40	--	--	12,65.40	3,98.83	217
; ksx & 01	35,01,52.74	--	--	3501,52.74	11,91.16	29296
02 बाढ़, चक्रवात आदि –						
101 आनुग्रहिक राहत	4,51,90.04	--	--	451,90.04	20,30,85.54	(-) 78
122 खराब सिंचाई तथा बाढ़ नियंत्रण संबंधी निर्माण कार्यों की मरम्मत तथा पुनःस्थापना	--	--	--	--	--	--
193 नगर पंचायतों/अधिसूचित क्षेत्रीय समितियों या उनके समकक्ष समितियों को सहायता	--	--	--	--	--	--
; ksx & 02	4,51,90.04	--	--	451,90.04	20,30,85.54	(-) 78

(क) के.प्र.यो. (योजने) के ₹ 9,17.84 लाख सम्मिलित हैं।

135  
fooj.k l d[; k 15 & जारी

₹ yk[k e%

'kh"KZ	2015&16 ds okLrfod vkadM\$				2014&15 ds okLrfod vkadM\$	ifr'kr o"kl ds nkjku of) %\$@deh %&½
	; kst udkj	jkT; vk; kst uk	dñnz i dfrf ; kst uk, @dñnz vk; kst ukxr ; kst uk, a	; ksx		
0; ; 'kh"KZ (jktLo ys[kk) – जारी						
[k l kekfTd l ok, a & समाप्त						
¼N½ l ekt dY; k.k, oaiKk.k & समाप्त						
2245 ikdfrd foiflk ds dkj.k jkgr & समाप्त						
05 राज्य आपदा विमोचन निधि –						
101 आरक्षित निधि और जमा लेखों को अन्तरण-राज्य आपदा विमोचन निधि	15,45,00.00 <sup>(क)</sup>	--	--	15,45,00.00	4,77,49.00	224
901 घटाएं – राज्य आपदा विमोचन निधि से पूरी की गई राशि	(-) 8,77,00.00 <sup>(ख)</sup>	--	--	(-) 8,77,00.00	(-) 4,77,39.00	84
; ksx & 05	6,68,00.00	--	--	6,68,00.00	10.00	667900
80 सामान्य –						
001 निदेशन और प्रशासन	1,34.15	--	--	1,34.15	1,22.02	10
102 विनाश वाले क्षेत्रों में प्राकृतिक विनाश, आकस्मिक योजनाओं का प्रबंध	1,87.39	--	--	1,87.39	--	100
103 राष्ट्रीय आपदा विमोचन निधि से राज्य को सहायता	--	--	--	--	--	--
800 अन्य व्यय	4,81,50.38	--	--	4,81,50.38	27,18.21	1671
; ksx & 80	4,84,71.92	--	--	4,84,71.92	28,40.23	1607
; ksx & 2245	51,06,14.70	--	--	51,06,14.70	20,71,26.93	147
; ksx & ¼N½ l ekt dY; k.k rFkk iKk.k	52,70,61.31	30,62,31.89	21,87,14.69	1,05,20,17.92	52,27,01.47	101
	<b>10.03</b>					
¼t½ vL; &						
2250 vL; l kekfTd l ok, a &						
800 अन्य व्यय	1,13,18.77	34.51	--	1,13,53.28	93,91.76	21
; ksx & 2250	1,13,18.77	34.51	--	1,13,53.28	93,91.76	21
2251 l fpoky; & l kekfTd l ok, a &						
090 सचिवालय	25,61.17	--	--	25,61.17	26,53.45	(-) 3
; ksx & 2251	25,61.17	--	--	25,61.17	26,53.45	(-) 3
; ksx & ¼t½ & vL;	1,38,79.94	34.51	--	1,39,14.45	1,20,45.21	16
; ksx & [k l kekfTd l ok, a	2,28,45,63.88	95,66,71.70	1,02,38,23.24	4,26,50,92.74	3,20,67,15.10	33
	<b>33.92</b>					

(क) राशि ₹ 15,45,00.00 लाख eq' kh-8121-122-राज्य आपदा विमोचन निधि को अंतरित (विवरण संख्या 21)।

(ख) eq' kh-8121-122 राज्य आपदा मोचन निधि से व्यय की प्रतिपूर्ति हुई (विवरण संख्या 21)।



## fooj.k l a[; k 15 &amp; जारी

'kh"KZ	2015&16 ds okLrfod vkadM\$				2014&15 ds okLrfod vkadM\$	ifr'kr o"kl ds nkjku of) %\$@deh %&½
	; kst udkj	jkT; vk; kst uk	dlbz i dfrir ; kst uk, @dlbz vk; kst ukxr ; kst uk, a	; ksx		
0; ; 'kh"KZ (jktLo ys[kk) – जारी						
x vkfFkd l ok, a & %d% d'k rFk l e) f0; kdyki &						
2401 Ql y d'k del &						
001 निदेशन और प्रशासन	2,56,08.40	81,65.61	--	3,37,74.01	3,42,27.27	(-) 1
102 खाद्यान्न फसलें	--	26,84.14	1,47,04.96	1,73,89.10	1,54,53.75	13
103 बीज	11,64.82	16.28	10,12.94	21,94.04	15,72.22	40
105 खाद तथा उर्वरक	1,94.29	47,51.61	52,47.87	1,01,93.77	42,23.26	141
107 वनस्पति रक्षण	19.72	--	--	19.72	17.74	11
108 वाणिज्यिक फसलें	1,14.32	27.28	24,76.73	26,18.33	25,57.37	2
109 विस्तार तथा किसानों का प्रशिक्षण	10,98.37	50,27.42	56,14.57	1,17,40.36	1,06,12.91	11
110 फसल बीमा	--	1,77,51.38	--	1,77,51.38	9,04,28.96	(-) 80
113 कृषि अभियांत्रिकी	24,95.38	1,03,68.80	21,60.38	1,50,31.30	1,57,74.85	(-) 5
	<b>6.74</b>					
119 बागवानी तथा वनस्पति फसलें	1,26,76.96	1,34,52.19	1,84,71.94	4,46,02.81	2,80,13.63	59
	<b>1.72</b>					
196 जिला परिषदों/जिला स्तरीय पंचायतों को सहायता	--	18,55.10	--	18,55.10	16,05.95	16
789 अनुसूचित जातियों के लिये विशेष घटक योजना	--	1,65,46.26	57,94.30	2,23,40.56	1,93,96.58	15
796 जनजातीय क्षेत्र उप-योजना	--	2,27,43.64	79,39.32	3,06,82.96	2,61,23.69	17
800 अन्य व्यय	--	1,38,36.86	1,52.00	1,39,88.86	1,36,83.62	2
; ksx & 2401	4,33,72.26	11,72,26.57	6,35,75.01	22,41,82.30	26,36,91.80	(-) 15
	<b>8.46</b>					
2402 enk rFk ty l j{k.k &						
001 निदेशन और प्रशासन	4.04	--	--	4.04	2.92	39
101 मृदा सर्वेक्षण तथा परीक्षण	7,48.79	--	--	7,48.79	7,74.54	(-) 3
102 मृदा संरक्षण	39,28.13	8,88.97	--	48,17.10	52,72.15	(-) 9
109 विस्तार तथा प्रशिक्षण	16.31	--	--	16.31	22.72	(-) 28
796 जनजातीय क्षेत्र उप-योजना	--	1,64.58	--	1,64.58	2,00.26	(-) 18
; ksx & 2402	46,97.27	10,53.55	--	57,50.82	62,72.59	(-) 8

## fooj.k l a; k 15 &amp; जारी

'kh"z	2015&16 ds okLrfod vkadM\$				2014&15 ds okLrfod vkadM\$	ifr'kr o"kl ds nkjku of) %\$@deh %&%
	; kst udkj	jkT; vk; kst uk	dlnz i ofr; ; kst uk, @dlnz vk; kst ukxr ; kst uk, a	; ksx		
0; ; 'kh"z (jktLo ys[kk) – जारी x vkfFkd l ok, a & जारी %d% d'k rFkk l e) fO; k dyki & जारी 2403 i 'kq ikyu &						
001 निदेशन और प्रशासन	27,52.18	8,92.68	7,00.17	43,52.61	44,78.86	(-) 3
	<b>7.58</b>					
101 पशु चिकित्सा सेवाएं तथा पशु स्वास्थ्य	2,61,51.51	--	--	2,61,51.51	2,52,79.83	3
102 पशु तथा भैंस विकास	1,08,57.79	26,58.82	25,00.00	1,60,16.61	1,36,69.61	17
103 कुक्कुट विकास	11,65.17	2,91.24	--	14,56.41	13,40.15	9
104 भेड़ तथा ऊन विकास	3,58.25	--	--	3,58.25	3,68.41	(-) 3
107 चारा तथा चारागाह विकास	--	--	4,97.79	4,97.79	10,58.55	(-) 53
109 विस्तार तथा प्रशिक्षण	13,65.05	29,57.92	--	43,22.97	27,88.31	55
113 प्रशासनिक अन्वेषण तथा सांख्यिकी	3,50.56	--	1,83.37	5,33.93	6,15.90	(-) 13
196 जिला परिषदों/जिला स्तरीय पंचायतों को सहायता	2,91.29	8,27.43	--	11,18.72	10,59.87	6
789 अनुसूचित जातियों के लिये विशेष घटक योजना	--	38,06.15	1,34.00	39,40.15	49,50.47	(-) 20
796 जनजातीय क्षेत्र उप-योजना	--	34,23.73	--	34,23.73	58,14.92	(-) 41
800 अन्य व्यय	7,39.24	41,86.97	--	49,26.21	73,67.88	(-) 33
; ksx & 2403	4,40,31.04 <sup>(क)</sup>	1,90,44.94	40,15.33	6,70,98.89	6,87,92.76	(-) 2
	<b>7.58</b>					
2405 eNyh ikyu &						
001 निदेशन और प्रशासन	4,72.86	5.81	--	4,78.67	4,77.04	--
101 अन्तर्देशीय मछली पालन	26,17.16	7,01.05	--	33,18.38	32,02.43	4
	<b>0.17</b>					
109 विस्तार तथा प्रशिक्षण	43.66	18.55	3.09	65.30	70.54	(-) 7
120 मछली पालन सहकारी समितियां	--	--	2,34.68	2,34.68	2,55.65	(-) 8
196 जिला परिषदों/जिला स्तरीय पंचायतों को सहायता	--	1,55.71	--	1,55.71	1,76.15	(-) 12
198 ग्राम पंचायतों को सहायता	--	--	1,87.61	1,87.61	2,03.96	(-) 8
789 अनुसूचित जातियों के लिये विशेष घटक योजना	--	1,03.07	49.98	1,53.05	2,20.56	(-) 31
796 जनजातीय क्षेत्र उप-योजना	--	3,38.90	72.47	4,11.37	5,26.33	(-) 22
800 अन्य व्यय	59.83	10,78.35	--	11,38.18	10,47.34	9
; ksx & 2405	31,93.51	24,01.44	5,47.83	61,42.95	61,80.00	(-) 1
	<b>0.17</b>					

(क) ds i; ks %; kst udkj % ds ₹ 898-53 yk[k l fefyr gA

## fooj.k l a[; k 15 &amp; जारी

'kh"lz	2015&16 ds okLrfod vkadM\$				2014&15 ds okLrfod vkadM\$	ifr'kr o"lz ds nkgku of) %\$%@deh %&½
	; kst uokj	jkt; vk; kst uk	dlnz iofr; ; kst uk, @dlnz vk; kst ukxr ; kst uk, a	; ksx		
0; ; 'kh"lz (jktLo ys[kk) – जारी						
x vkfFkd l ok, a & जारी						
%d½ d"r rFk l c) f0; k dyki & जारी						
2406 okfudh rFk ol; i k.kh &						
01 वानिकी –						
001 निदेशन तथा प्रशासन	36,19.88	32,39.38	5,61.52	74,20.78	66,40.01	12
003 शिक्षा तथा प्रशिक्षण	10,85.88	--	--	10,85.88	8,50.36	28
004 अनुसंधान	28,01.82	2,15.44	--	30,17.26	7,05.82	327
101 वन संरक्षण, विकास तथा पुनरुत्थान	8,56,99.97	2,02,20.65	15,62.10	10,74,82.72	11,49,74.01	(-) 7
102 सामाजिक तथा फार्म वानिकी	49,46.18	1,04,06.49	--	1,53,52.67	1,48,46.28	3
190 सार्वजनिक क्षेत्र के तथा अन्य उपक्रमों को सहायता	--	10,02.87	14,59.75	24,62.62	17,73.60	39
203 इमारती लकड़ी का राजकीय व्यापार	82,89.61	--	--	82,89.61	1,20,33.01	(-) 31
204 बांसों का राजकीय व्यापार	12,19.01	--	--	12,19.01	14,84.68	(-) 18
206 खैर का राजकीय व्यापार	0.02	--	--	0.02	--	100
789 अनुसूचित जातियों के लिये विशेष घटक योजना	--	1,75.00	--	1,75.00	44,94.05	(-) 96
796 जनजातीय क्षेत्र उप-योजना	--	2,33,20.88	--	2,33,20.88	2,39,38.77	(-) 3
797 आरक्षित निधियों तथा जमा लेखाओं को अंतरण	48,79.87 <sup>(क)</sup>	--	--	48,79.87	72,59.22	(-) 33
800 अन्य व्यय	11,32.68	1,72.25	--	13,43.72	12,36.43	9
	<b>38.79</b>					
; ksx & 01	11,36,74.92	5,87,52.96	35,83.37	17,60,50.04	19,02,36.24	(-) 7
	<b>38.79</b>					
02 पर्यावरणीय वानिकी तथा वन्य जीव –						
110 वन्य जीवन परिरक्षण	89,13.13	92,64.19	37,39.05	2,19,16.37	3,02,28.79	(-) 27
111 प्राणि उद्यान	--	10,97.56	--	10,97.56	10,92.14	--
796 जनजातीय क्षेत्र उप-योजना	--	13,56.97	--	13,56.97	--	100
; ksx & 02	89,13.13	1,17,18.72	37,39.05	2,43,70.90	3,13,20.93	(-) 22
; ksx & 2406	12,25,88.05	7,04,71.68	73,22.42	20,04,20.94	22,15,57.17	(-) 10
	<b>38.79</b>					

(क) eq' kh-8229-200-अन्य विकास एवं कल्याण निधि को अंतरित।

## fooj.k l a; k 15 &amp; जारी

' kh"lz	2015&16 ds okLrfod vkadM\$				2014&15 ds okLrfod vkadM\$	ifr'kr o"lz ds nkjku of) %\$%@deh %&½
	; kst udkj	j kT; vk; kst uk	dlnz i ofr; ; kst uk, @dlnz vk; kst ukxr ; kst uk, a	; ksx		
0; ; ' kh"lz (jktLo yd'kk) – जारी						
x vkfFkd l ok, a & जारी						
%d% d'k rFk l x) fO; k dyki & जारी						
2408 [kk   Hk.Mkj .k rFk HkMkxkj &						
01 खाद्य –						
001 निदेशन और प्रशासन	44,01.40	3867.35	--	82,68.75	1,47,98.22	(-) 44
102 खाद्य सहायता	11,31,83.80	860.38	3,61.95	11,44,06.13	20,36,85.38	(-) 44
789 अनुसूचित जातियों के लिये विशेष घटक योजना	--	2241.25	--	22,41.25	14,91.94	50
796 जनजातीय क्षेत्र उप-योजना	--	2750.86	--	27,50.86	28,28.14	(-) 3
800 अन्य व्यय	--	--	78.06	78.06	12.00	550
; ksx & 01	11,75,85.20	97,19.84	4,40.01	12,77,45.05	22,28,15.68	(-) 43
02 भंडारण तथा भांडागार						
789 अनुसूचित जातियों के लिये विशेष घटक योजना	--	80.00	--	80.00	1,97.64	(-) 60
796 जनजातीय क्षेत्र उपयोजना	--	1,10.00	--	1,10.00	1,85.00	(-) 41
; ksx & 02	--	1,90.00	--	1,90.00	3,82.64	(-) 50
; ksx & 2408	11,75,85.20	99,09.84	4,40.01	12,79,35.05	22,31,98.32	(-) 43
2415 d'k vuq'kku rFk f'k{kk &						
01 फसल कृषि कर्म –						
120 अन्य संस्थाओं को सहायता	58,00.00	49,50.00	--	1,07,50.00	1,09,51.00	(-) 2
; ksx & 01	58,00.00	49,50.00	--	1,07,50.00	1,09,51.00	(-) 2
05 मछली पालन –						
004 अनुसंधान	31.15	5.01	--	36.16	34.91	4
; ksx & 05	31.15	5.01	--	36.16	34.91	4
80 सामान्य –						
789 अनुसूचित जातियों के लिये विशेष घटक योजना	--	26,09.00	--	26,09.00	14,00.00	86
796 जनजातीय क्षेत्र उप-योजना	--	30,24.99	--	30,24.99	15,00.00	102
; ksx & 80	--	56,33.99	--	56,33.99	29,00.00	94
; ksx & 2415	58,31.15	1,05,89.00	--	1,64,20.15	1,38,85.91	18
2425 l gdfjrk &						
001 निदेशन और प्रशासन	53,82.96	--	--	53,82.96	53,58.29	--
003 प्रशिक्षण	--	79.99	--	79.99	71.00	13

## fooj.k l a; k 15 &amp; जारी

' kh"lz	2015&16 ds okLrfod vkadM\$				2014&15 ds okLrfod vkadM\$	ifr'kr o"kl ds n\$ku of) %\$@deh %&½	
	; kst udkj	jkT; vk; kst uk	dlnz i pfr; ; kst uk, @dlnz vk; kst ukxr ; kst uk, a	; ksx			
0; ; ' kh"lz (jktLo y\$kk) – जारी							
x vkfFkd l ok, a & जारी							
%d½ d'k rFk l e) fØ; k dyki & समाप्त							
2425 l gdfjrk & समाप्त							
101 सहकारी समितियों की लेखा परीक्षा	34,21.44	--	--	34,21.44	33,65.49	2	
107 साख सहकारी समितियों को सहायता	--	7,98,15.65	--	7,98,15.65	92,80.50	760	
108 अन्य सहकारी समितियों को सहायता	--	2,50.00	--	2,50.00	4,50.00	(-) 44	
789 अनुसूचित जातियों के लिये विशेष घटक योजना	--	17,43.08	--	17,43.08	17,02.08	2	
796 जनजातीय क्षेत्र उप-योजना	--	70,07.52	--	70,07.52	31,07.52	126	
800 अन्य व्यय	--	--	19,54.32	19,54.32	21,45.00	(-) 9	
	; ksx & 2425	88,04.40	8,88,96.24	19,54.32	9,96,54.96	2,54,79.88	291
	; ksx & %d½ d'k rFk l e) fØ; k dyki	35,01,02.88	31,95,93.26	7,78,54.92	74,76,06.06	82,90,58.43	(-) 10
		<b>55.00</b>					
%k½ xkeh.k fodkl &							
2501 xkeh.k fodkl ds fy, fo'ks'k dk; Øe &							
02 सूखाग्रस्त क्षेत्र विकास कार्यक्रम –							
198 ग्राम पंचायतों को सहायता	--	--	--	--	--	--	
789 अनुसूचित जातियों के लिए विशेष घटक योजना	--	--	48,00.00	48,00.00	45,96.81	4	
796 जनजातीय क्षेत्र उप-योजना	--	--	60,00.00	60,00.00	64,04.82	(-) 6	
800 अन्य व्यय	--	4,22.50	--	4,22.50	4,30.00	(-) 2	
	; ksx & 02	--	4,22.50	1,08,00.00	1,12,22.50	1,14,31.63	(-) 2
03 मरुस्थल विकास कार्यक्रम –							
198 ग्राम पंचायतों को सहायता	--	--	2,09,11.11	2,09,11.11	1,83,36.04	14	
	; ksx & 03	--	--	2,09,11.11	2,09,11.11	1,83,36.04	14
06 स्वरोजगार कार्यक्रम –							
101 स्वर्णजयंती ग्राम स्वरोजगार योजना	--	--	3,88.36	3,88.36	4,00.15	(-) 3	
198 ग्राम पंचायतों को सहायता	--	12,82.50	66,87.53	79,70.03	1,29,33.52	(-) 38	
789 अनुसूचित जातियों के लिये विशेष घटक योजना	--	86.00	53,07.09	53,93.09	56,78.57	(-) 5	
796 जनजातीय क्षेत्र उप-योजना	--	1,07.50	31,18.88	32,26.38	3,47,79.60	(-) 91	
800 अन्य व्यय	--	--	--	--	--	--	
	; ksx & 06	--	14,76.00	1,55,01.86	1,69,77.86	5,37,91.84	(-) 68
	; ksx & 2501	--	18,98.50	4,72,12.97	4,91,11.47	8,35,59.51	(-) 41

## fooj.k l a[; k 15 &amp; जारी

' kh" kZ	2015&16 ds okLrfod vkadM\$				2014&15 ds okLrfod vkadM\$	ifr'kr o"kl ds nks ku of) %\$@deh %&½	
	; kst udkj	jkT; vk; kst uk	dlnz i pfr r ; kst uk, @dlnz vk; kst ukxr ; kst uk, a	; ksx			
0; ; ' kh" kZ (jktLo yd[kk) – जारी							
x vkfFkd l ok, a & जारी							
¼[k½ xkeh.k fodkl & समाप्त							
2505 xkeh.k jkst xkj &							
01 राष्ट्रीय कार्यक्रम –							
198 ग्राम पंचायतों को सहायता	--	--	15,97,78.16	15,97,78.16	22,28,53.13	(-) 28	
702 जवाहर ग्राम समृद्धि योजना	--	4,86.00	--	4,86.00	5,00.00	(-) 3	
789 अनुसूचित जातियों के लिये विशेष घटक योजना	--	--	2,70,82.39	2,70,82.39	2,77,46.47	(-) 2	
796 जनजातीय क्षेत्र उप-योजना	--	--	2,95,30.60	2,95,30.60	5,54,68.93	(-) 47	
	; ksx & 01	--	4,86.00	21,63,91.15	21,68,77.15	(-) 29	
	; ksx & 2505	--	4,86.00	21,63,91.15	21,68,77.15	(-) 29	
2515 vl; xkeh.k fodkl dk; Øe &							
001 निदेशन और प्रशासन	85,80.31	39,98.31	--	1,25,78.62	1,13,95.14	10	
003 प्रशिक्षण	9.87	3,64.00	--	3,73.87	4,20.07	(-) 11	
101 पंचायती राज	1,34,40.09	1,08.04	--	1,35,48.13	1,33,12.69	2	
102 सामुदायिक विकास	15,94.11	45.97	--	16,40.08	16,87.70	(-) 3	
196 जिला परिषदों/जिला स्तरीय पंचायतों को सहायता	40.41	--	--	40.41	17.17	135	
197 विकासखण्ड पंचायतों/मध्यवर्ती स्तरीय पंचायतों को सहायता	51.09	--	--	51.09	5.60	812	
198 ग्राम पंचायतों को सहायता	15,24,76.16	2,52,76.44	5,82,39.48	23,59,92.08	12,26,49.49	92	
789 अनुसूचित जातियों के लिये विशेष घटक योजना	--	58,53.95	1,94,25.48	2,52,79.43	1,92,04.20	32	
796 जनजातीय क्षेत्र उप-योजना	--	77,24.29	2,07,74.98	2,84,99.27	2,76,36.16	3	
800 अन्य व्यय	54,92.89	2,12,98.11	--	2,67,91.00	2,52,54.98	6	
	; ksx & 2515	18,16,84.93	6,46,69.11	9,84,39.94	34,47,93.98	27,15,83.20	27
	; ksx & ¼[k½ xkeh.k fodkl	18,16,84.93	6,70,53.61	36,20,44.06	61,07,82.60	66,17,11.24	(-) 8

## fooj.k l a[; k 15 &amp; जारी

'kh"lz	2015&16 ds okLrfod vkadM\$				2014&15 ds okLrfod vkadM\$	ifr'kr o"kl ds n\$ku of) %\$@deh %&½
	; kst u\$kj	j kT; vk; kst uk	dlnz i pfr r ; kst uk, @dlnz vk; kst ukxr ; kst uk, a	; k\$		
0; ; 'kh"lz (jktLo y\$kk) – जारी x vkfFkd l ok, a & जारी ¼k½ fl pkbz rFkk ck<+fu; a. k & 2700 cgn fl pkbz & 11 pEcy ifj; kst uk &						
101 रख-रखाव और मरम्मत	35,71.59	--	--	35,71.59	37,19.31	(-) 4
	; k\$ & 11	35,71.59	--	35,71.59	37,19.31	(-) 4
13 rok ifj; kst uk &						
101 रख-रखाव और मरम्मत	21,64.11	--	--	21,64.11	16,70.24	30
	; k\$ & 13	21,64.11	--	21,64.11	16,70.24	30
15 vij ck.k xaxk ifj; kst uk &						
101 रख-रखाव और मरम्मत	11,18.97	--	--	11,18.97	9,13.22	23
	; k\$ & 15	11,18.97	--	11,18.97	9,13.22	23
16 Fkkoj ifj; kst uk &						
101 रख-रखाव और मरम्मत	1,50.65	--	--	1,50.65	1,38.63	9
	; k\$ & 16	1,50.65	--	1,50.65	1,38.63	9
17 dkykj ifj; kst uk &						
101 रख-रखाव और मरम्मत	6,96.96	--	--	6,96.96	8,06.11	(-) 14
	; k\$ & 17	6,96.96	--	6,96.96	8,06.11	(-) 14
18 ckjuk ifj; kst uk &						
101 रख-रखाव और मरम्मत	4,51.96	--	--	4,51.96	4,84.77	(-) 7
	; k\$ & 18	4,51.96	--	4,51.96	4,84.77	(-) 7
19 gykyh ifj; kst uk &						
101 रख-रखाव और मरम्मत	2,78.60	--	--	2,78.60	2,93.49	(-) 5
	; k\$ & 19	2,78.60	--	2,78.60	2,93.49	(-) 5
20 Hkkmj ifj; kst uk &						
101 रख-रखाव और मरम्मत	54.48	--	--	54.48	36.65	49
	; k\$ & 20	54.48	--	54.48	36.65	49

## fooj.k l a[; k 15 &amp; जारी

₹ yk[k e%

'kh"z	2015&16 ds okLrfod vkadM\$				2014&15 ds okLrfod vkadM\$	ifr'kr o"kl ds nkgku of) %\$@deh %&½
	; kst udkj	jkt; vk; kst uk	dlhz i ofr; ; kst uk, @dlhz vk; kst ukxr ; kst uk, a	; ksx		
0; ; 'kh"z (jktLo ys[kk) – जारी						
x vkfFkd l ok, a & जारी						
1/2k½ fl pkbz rFlk ck<+fu; &.k & जारी						
2700 cgn fl pkbz & समाप्त						
21 fl dk i fj; kst uk&Od &II &						
101 रख-रखाव और मरम्मत	4.00	--	--	4.00	--	100
	; ksx & 21	4.00	--	4.00	--	100
27 l Ørk i fj; kst uk &						
101 रख-रखाव और मरम्मत	2,66.37	--	--	2,66.37	71.56	272
	; ksx & 27	2,66.37	--	2,66.37	71.56	272
28 mfeÿ i fj; kst uk &						
101 रख-रखाव और मरम्मत	55.18	--	--	55.18	25.80	114
	; ksx & 28	55.18	--	55.18	25.80	114
29 fl dk i fj; kst uk&Od &I &						
101 रख-रखाव और मरम्मत	9.88	--	--	9.88	14.98	(-) 34
	; ksx & 29	9.88	--	9.88	14.98	(-) 34
30 j&oku i fj; kst uk &						
101 रख-रखाव और मरम्मत	32.25	--	--	32.25	46.14	(-) 30
	; ksx & 30	32.25	--	32.25	46.14	(-) 30
31 ty %gkbMksysth½ i fj; kst uk &						
101 रख-रखाव और मरम्मत	4,88.08	--	--	4,88.08	3,44.16	42
	; ksx & 31	4,88.08	--	4,88.08	3,44.16	42
32 jkt?kkV i fj; kst uk &						
101 रख-रखाव और मरम्मत	10,90.25	--	--	10,90.25	10,58.66	3
	; ksx & 32	10,90.25	--	10,90.25	10,58.66	3
80 l kekl; &						
005 सर्वेक्षण तथा अन्वेषण	--	(-) 34.35	--	(-) 34.35	14,72.77	(-) 102
800 अन्य व्यय	10,51.58	--	--	10,51.58	17,31.40	(-) 39
	; ksx & 80	10,51.58	(-) 34.35	10,17.23	32,04.17	(-) 68
	; ksx & 2700	1,14,84.91	(-) 34.35	1,14,50.56	1,28,27.89	(-) 11



## fooj.k l a[; k 15 &amp; जारी

₹ yk[k e#

' kh"lz	2015&16 ds okLrfod vkadM#				2014&15 ds okLrfod vkadM#	ifr'kr o"lz ds nksjku of) %\$%@deh %&½	
	; kst udkj	j kT; vk; kst uk	dlnz i ofr r ; kst uk, @dlnz vk; kst ukxr ; kst uk, a	; ksx			
0; ; ' kh"lz (jktLo yslkk) – जारी							
x vkfFKld l ok, a & जारी							
1/2k½ fl pkbZ rFkk ck<+fu; &.k & जारी							
2701 e/; e fl pkbZ &							
01 वृहद् सिंचाई – वाणिज्यिक							
799 उचंत							
		(-) 3.23	(-) 0.14	--	(-) 3.37	(-) 3,20.35	(-) 99
	; ksx & 01	(-) 3.23	(-) 0.14	--	(-) 3.37	(-) 3,20.35	(-) 99
80 सामान्य –							
001 निदेशन तथा प्रशासन		2,80,07.05	(-) 1,29.42	--	2,78,77.63	4,88,68.53	(-) 43
052 मशीनरी तथा उपस्कर		--	36,24.54	--	36,24.54	39,51.12	(-) 8
799 उचंत		16.83	(-) 1,48.98	--	(-) 1,32.15	1,48.70	(-) 189
800 अन्य व्यय		65,01.85	--	--	65,01.85	53,88.28	21
	; ksx & 80	3,45,25.73	33,46.14	--	3,78,71.87	5,83,56.63	(-) 35
	; ksx & 2701	3,45,22.50	33,46.00	--	3,78,68.50	5,80,36.28	(-) 35
2702 y?kq fl pkbZ &							
01 सतही जल –							
101 जल टंकी		--	1.08	--	1.08	--	100
	; ksx & 01	--	1.08	--	1.08	--	100
02 भू-जल –							
789 अनुसूचित जातियों के लिये विशेष घटक योजना		--	2,18.83	--	2,18.83	3,51.73	(-) 38
796 जनजातीय क्षेत्र उप-योजना		--	5,23.87	--	5,23.87	7,55.23	(-) 31
	; ksx & 02	--	7,42.70	--	7,42.70	11,06.96	(-) 33
80 सामान्य –							
001 निदेशन तथा प्रशासन		--	--	--	--	9.46	(-) 100
800 अन्य व्यय		1,24,44.02	--	--	1,24,44.02	1,19,54.71	4
	; ksx & 80	1,24,44.02	--	--	1,24,44.02	1,19,64.17	4
	; ksx & 2702	1,24,44.02	7,43.78	--	1,31,87.80	1,30,71.13	1



## fooj.k l a[; k 15 &amp; जारी

' kh"lz	2015&16 ds okLrfod vkadM\$				2014&15 ds okLrfod vkadM\$	ifr'kr o"kl ds nksjku of) %\$%deh %&½	
	; kst udkj	jkt; vk; kst uk	dlnz i ofr; kst uk, @dlnz vk; kst ukxr ; kst uk, a	; ksx			
0; ; ' kh"lz (jktLo ys[kk) – जारी							
x vkfFkd l ok, a & जारी							
उत्क & समाप्त							
<b>2801</b> fctyh & समाप्त							
80 सामान्य –							
101 विद्युत मंडलो को सहायता	68,36,56.23	2,15,00.00	--	70,51,56.23	49,23,06.92	43	
800 अन्य व्यय	--	--	--	--	--	--	
	<b>; ksx &amp; 80</b>	<b>68,36,56.23</b>	<b>2,15,00.00</b>	<b>--</b>	<b>70,51,56.23</b>	<b>49,23,06.92</b>	<b>43</b>
	<b>; ksx &amp; 2801</b>	<b>68,41,75.13</b>	<b>3,38,20.27</b>	<b>35,95.38</b>	<b>72,15,90.78</b>	<b>50,91,32.31</b>	<b>42</b>
<b>2810</b> vikjã fjd उत्क L=kr &							
01 जैविक ऊर्जा –							
001 निदेशन तथा प्रशासन	1,20.36	--	--	1,20.36	1,38.06	(-) 13	
	<b>; ksx &amp; 01</b>	<b>1,20.36</b>	<b>--</b>	<b>--</b>	<b>1,20.36</b>	<b>1,38.06</b>	<b>(-) 13</b>
02 सौर –							
102 प्रकाश वोल्टीय	--	--	--	--	2,48.00	(-) 100	
789 अनुसूचित जातियों के लिये विशेष घटक योजना	--	--	--	--	5,01.94	(-) 100	
	<b>; ksx &amp; 02</b>	<b>--</b>	<b>--</b>	<b>--</b>	<b>7,49.94</b>	<b>(-) 100</b>	
03 पवन –							
104 पवन ऊर्जा केन्द्र	--	100.00	--	100.00	--	100	
	<b>; ksx &amp; 03</b>	<b>--</b>	<b>100.00</b>	<b>--</b>	<b>100.00</b>	<b>--</b>	<b>100</b>
60 अन्य –							
600 ऊर्जा के अन्य स्रोत	--	--	--	--	1,14.50	(-) 100	
800 अन्य व्यय	--	72.82	--	72.82	4,40.00	(-) 83	
	<b>; ksx &amp; 60</b>	<b>--</b>	<b>72.82</b>	<b>--</b>	<b>72.82</b>	<b>5,54.50</b>	<b>(-) 87</b>
	<b>; ksx &amp; 2810</b>	<b>1,20.36</b>	<b>1,72.82</b>	<b>--</b>	<b>2,93.18</b>	<b>14,42.50</b>	<b>(-) 80</b>
<b>; ksx &amp; ¼¾ Åtk</b>	<b>68,42,95.49</b>	<b>3,39,93.09</b>	<b>35,95.38</b>	<b>72,18,83.96</b>	<b>51,05,74.81</b>	<b>41</b>	

## fooj.k l a[; k 15 &amp; जारी

₹ yk[k e#

' kh"lz	2015&16 ds okLrfod vkadM\$				2014&15 ds okLrfod vkadM\$	ifr'kr o"kl ds nksj ku of) %\$%@deh %&½
	; kst udkj	jkt; vk; kst uk	dlnz i dfrir ; kst uk, @ dlnz vk; kst ukxr ; kst uk, a	; ksx		
0; ; ' kh"lz (jktLo ys[kk) – जारी						
x vkfFkd l ok, a & जारी						
%½ m/ks rFkk [kfu t &						
2851 xke rFkk y?kq m   ksx &						
101 औद्योगिक क्षेत्र	4,50.00	6,00.00	--	10,50.00	4,71.00	123
102 लघु उद्योग	--	4,75.78	--	4,75.78	3,00.00	59
103 हथकरघा उद्योग	13,52.85	10,41.94	28.57	24,23.36	16,59.54	46
104 हस्तशिल्प उद्योग	--	15,76.95	--	15,76.95	13,77.00	15
105 खादी तथा ग्रामोद्योग	--	28,23.71	--	28,23.71	25,38.06	11
106 जूट उद्योग	70.41	2,35.00	--	3,05.41	2,61.30	17
107 रेशम उत्पादन उद्योग	21,88.51	31,36.26	25,63.69	78,88.46	1,05,31.20	(-) 25
108 बिजली करघा उद्योग	--	11,39.81	--	11,39.81	13,49.44	(-) 16
110 सम्मिश्र ग्राम एवं लघु उद्योग तथा सहकारी समितियां	--	--	--	--	--	--
196 जिला परिषदों/जिला स्तरीय पंचायतों को सहायता	3,42.07	1,27.79	--	4,69.86	7,50.49	(-) 37
198 ग्राम पंचायतों को सहायता	--	12.96	--	12.96	81.06	(-) 84
200 अन्य ग्राम उद्योग	40,68.98	64.20	--	41,33.18	41,37.60	--
789 अनुसूचित जातियों के लिये विशेष घटक योजना	--	18,99.45	3,03.75	22,03.20	40,48.43	(-) 46
796 जनजातीय क्षेत्र उप-योजना	--	26,21.31	2,57.62	28,78.93	42,62.38	(-) 32
800 अन्य व्यय	6.50	--	--	6.50	31.35	(-) 79
<b>; ksx &amp; 2851</b>	<b>84,79.32</b>	<b>1,57,55.16</b>	<b>31,53.63</b>	<b>2,73,88.11</b>	<b>3,17,98.85</b>	<b>(-) 14</b>
<b>2852 m   ksx &amp;</b>						
80 सामान्य –						
001 निदेशन तथा प्रशासन	14,63.18	--	--	14,88.94	13,72.95	8
	<b>25.76</b>					
003 औद्योगिक शिक्षा – अनुसंधान तथा प्रशिक्षण	--	4.60	--	4.60	19,57.00	(-) 100
800 अन्य व्यय	25.34	11,93,60.15	--	11,93,85.49	6,29,58.13	90
<b>; ksx &amp; 80</b>	<b>14,88.52</b>	<b>11,93,64.75</b>	<b>--</b>	<b>12,08,79.03</b>	<b>6,62,88.08</b>	<b>82</b>
	<b>25.76</b>					
<b>; ksx &amp; 2852</b>	<b>14,88.52</b>	<b>11,93,64.75</b>	<b>--</b>	<b>12,08,79.03</b>	<b>6,62,88.08</b>	<b>82</b>
	<b>25.76</b>					

## fooj.k l a[; k 15 &amp; जारी

'kh"kl	2015&16 ds okLrfod vkadM\$				2014&15 ds okLrfod vkadM\$	ifr'kr o"kl ds nkjku of) %\$@deh %&½
	; kst udkj	jkT; vk; kst uk	dlnz i ofr; ; kst uk, @dlnz vk; kst ukxr ; kst uk, a	; ksx		
0; ; 'kh"kl (jktLo ys[kk) – जारी						
X vkfFkd l ok, a & जारी						
¼p½ m/ksx rFkk [kfu t & समाप्त						
2853 vykij [kuu rFkk /krq de l m   ksx &						
02 खानों का विनियमन तथा विकास –						
001 निदेशन तथा प्रशासन	15,92.21	1,72.84	--	17,69.98	17,15.64	3
	<b>4.93</b>					
004 अनुसंधान तथा विकास	9.89	44.64	--	54.53	38.32	42
101 सर्वेक्षण तथा मानचित्रण	--	1,52.80	--	1,52.80	1,47.20	4
102 खनिज खोज (समन्वेषण)	--	6,81.07	--	6,81.07	6,93.79	(-) 2
198 ग्राम पंचायतों को सहायता	3,33,01.39	2.67	--	3,33,04.06	2,79,67.02	19
800 अन्य व्यय	--	90.00	--	6,35,00.52	--	100
	<b>6,35,00.52<sup>(क)</sup></b>	<b>(-) 90.00<sup>(ख)</sup></b>				
	<b>3,49,03.49</b>	<b>10,54.02</b>	--	<b>9,94,62.96</b>	<b>3,05,61.97</b>	<b>225</b>
; ksx & 02						
	<b>6,35,05.45</b>					
; ksx & 2853	3,49,03.49	10,54.02	--	9,94,62.96	3,05,61.97	225
	<b>6,35,05.45</b>					
; ksx & ¼p½ m   ksx rFkk [kfu t	4,48,71.33	13,61,73.93	31,53.63	24,77,30.10	12,86,48.90	93
	<b>6,35,31.21</b>					
¼N½ ifjogu &						
3053 ukxj foekuu &						
60 अन्य वैमानिक सेवाएं –						
102 नौ परिवहन तथा हवाई मार्ग सेवाएं	8.17	--	--	8.17	4.60	78
	<b>8.17</b>	--	--	<b>8.17</b>	<b>4.60</b>	<b>78</b>
80 सामान्य –						
003 प्रशिक्षण तथा शिक्षा	--	--	--	--	--	--
789 अनुसूचित जातियों के लिये विशेष घटक योजना	--	--	--	--	--	--
796 जनजातीय क्षेत्र उप-योजना	--	--	--	--	--	--
	--	--	--	--	--	--
; ksx & 80	--	--	--	--	--	--
; ksx & 3053	8.17	--	--	8.17	4.60	78

(क) eq'kh-8229-114-खदान कल्याण निधि को अंतरित

(ख) eq'kh-8229-114-खदान कल्याण निधि से प्रतिपूर्ति



## fooj.k l a[; k 15 &amp; जारी

'kh"Kz	2015&16 ds okLrfod vkadM\$				2014&15 ds okLrfod vkadM\$	ifr'kr o"K ds nkjku of) %\$%@deh %&%	
	; kst udkj	j kT; vk; kst uk	dlzn i ofr r ; kst uk, @ dlzn vk; kst ukxr ; kst uk, a	; ksx			
0; ; 'kh"Kz (jktLo yskk) – जारी							
x vkfFkd l ok, a & जारी							
¼>½ foKku] i kS] kfxdh rFkk i ; kbj.k &							
3425 vU; oKkfud vuq #kku &							
60 अन्य –							
200 अन्य वैज्ञानिक निकायों को सहायता	5,13.95	17,03.99	--	22,17.94	17,50.58	27	
600 अन्य योजनाएं	2,87.08	1,55,41.19	26,10.00	1,84,38.27	86,10.77	114	
789 अनुसूचित जातियों के लिये विशेष घटक योजना	--	1,65.00	--	1,65.00	98.00	68	
796 जनजातीय क्षेत्र उप-योजना	--	2,29.00	--	2,29.00	1,49.50	53	
	; ksx & 60	8,01.03	1,76,39.18	26,10.00	2,10,50.21	1,06,08.85	98
	; ksx & 3425	8,01.03	1,76,39.18	26,10.00	2,10,50.21	1,06,08.85	98
	; ksx & ¼>½ foKku] i kS] kfxdh rFkk i ; kbj.k	8,01.03	1,76,39.18	26,10.00	2,10,50.21	1,06,08.85	98
¼&½ l kekl; vkfFkd l ok, a &							
3451 l fpoky; & vkfFkd l ok, a &							
090 सचिवालय	19,31.31	--	--	19,31.31	19,42.79	(-) 1	
101 योजना आयोग – योजना मंडल	3,47.73	2,96.80	--	6,44.53	6,82.29	(-) 5	
789 अनुसूचित जातियों के लिये विशेष घटक योजना	--	--	--	--	4.00	(-) 100	
796 जनजातीय क्षेत्र उप-योजना	--	--	--	--	14.00	(-) 100	
	; ksx & 3451	22,79.04	2,96.80	--	25,75.84	26,43.08	(-) 3
3452 i ; Mu &							
01 पर्यटक अवसरचना –							
101 पर्यटक केन्द्र	--	26,52.66	--	26,52.66	13,08.09	102	
190 सार्वजनिक क्षेत्र के तथा अन्य उपक्रमों को सहायता	--	50,49.99	--	50,49.99	45,50.00	11	
796 जनजातीय क्षेत्र उप-योजना	--	4,65.00	--	4,65.00	2,61.00	78	
800 अन्य व्यय	--	--	--	--	--	--	
	; ksx & 01	--	81,67.65	--	81,67.65	61,19.09	33
80 सामान्य –							
001 निदेशन तथा प्रशासन	32.16	9,77.05	--	10,09.21	5,13.39	97	
789 अनुसूचित जातियों के लिये विशेष घटक योजना	--	--	--	--	--	--	
796 जनजातीय क्षेत्र उप-योजना	--	25.00	--	25.00	--	100	
	; ksx & 80	32.16	10,02.05	--	10,34.21	5,13.39	101
	; ksx & 3452	32.16	91,69.70	--	92,01.86	66,32.48	39

## fooj.k l a; k 15 &amp; जारी

'kh"z	2015&16 ds okLrfod vkadM\$				2014&15 ds okLrfod vkadM\$	ifr'kr o"kl ds nkjku of) %\$@deh %&½
	; kst udkj	jkT; vk; kst uk	dlnz i pfr- ; kst uk, @dlnz vk; kst ukxr ; kst uk, a	; ksx		
0; ; 'kh"z (jktLo ys[kk) – जारी						
x vkfFkd l ok, a & समाप्त						
%½ l keU; vkfFkd l ok, a & समाप्त						
3454 tux.kuk l o[k.k rFkk l kf[; dh &						
01 जनगणना –						
001 निदेशन तथा प्रशासन	--	--	--	--	--	--
101 जनगणना आंकड़ों का कम्प्यूटरीकरण	--	40.80	--	40.80	42.78	(-) 5
; ksx & 01	--	40.80	--	40.80	42.78	(-) 5
02 सर्वेक्षण तथा सांख्यिकी –						
001 निदेशन तथा प्रशासन	35,55.68	--	20.18	35,75.86	36,34.71	(-) 2
110 राज्य विवरणिका तथा सांख्यिकी संस्मरण	--	23.21	--	23.21	25.30	(-) 8
111 जन्म-मृत्यु सांख्यिकी	1,90.17	14.78	--	2,04.95	2,49.92	(-) 18
201 राष्ट्रीय प्रतिदर्श सर्वेक्षण संगठन	79.70	--	--	79.70	1,02.35	(-) 22
203 कम्प्यूटर सेवाएं	--	--	--	--	--	--
800 अन्य व्यय	--	22,67.00	2.36	22,69.36	25,02.85	(-) 9
; ksx & 02	38,25.55	23,04.99	22.54	61,53.08	65,15.13	(-) 6
; ksx & 3454	38,25.55	23,45.79	22.54	61,93.88	65,57.91	(-) 6
3475 vU; l keU; vkfFkd l ok, a &						
106 भार और माप का विनियमन	13,14.45	1,39.90	57.49	15,11.84	13,79.74	10
200 अन्य कारोबारी उपक्रमों का विनियमन	3,09.92	--	--	3,09.92	3,37.76	(-) 8
800 अन्य व्यय	12.50	--	--	12.50	3.20	291
; ksx & 3475	16,36.87	1,39.90	57.49	18,34.26	17,20.70	7
; ksx & %½ l keU; vkfFkd l ok, a	77,73.62	1,19,52.19	80.03	1,98,05.84	1,75,54.17	13
; ksx & x vkfFkd l ok, a	1,44,87,52.95	59,04,60.69	44,98,75.87	2,55,28,52.12	2,37,15,11.81	8
	<b>6,37,62.61</b>					



## fooj.k l a[; k 15 &amp; जारी

'kh"lz	2015&16 ds okLrfod vkadM\$				2014&15 ds okLrfod vkadM\$	ifr'kr o"lz ds nkjku of) %\$%@deh %&½
	; kst udkj	jkt; vk; kst uk	dlnz i ofr; ; kst uk, @dlnz vk; kst ukxr ; kst uk, a	; ksx		
0; ; 'kh"lz (jktLo ys[kk) – समाप्त						
?k l gk; rk vuqku rFkk vdknku &						
3604 LFkkuh; fudk; ka rFkk i pk; rh jkt l LFkkvka dks {kfr i frz rFkk l euqns'ku –						
191 नगरनिगमों को सहायता	19,14,07.53	--	--	19,14,07.53	15,02,28.74	27
192 नगरपालिकाओं/नगर परिषदों को सहायता	13,72,35.52	--	--	13,76,17.28	10,26,19.81	34
	<b>3,81.76</b>					
193 नगर पंचायतों/अधिसूचित क्षेत्रीय समितियों या उनके समकक्ष समितियों को सहायता	8,65,14.43	--	--	8,65,14.43	7,13,57.73	21
196 जिला परिषदों/जिला स्तरीय पंचायतों को सहायता	9,70.37	--	--	9,70.37	9,12.85	6
197 विकास खण्ड पंचायतों/मध्यवर्ती स्तरीय पंचायतों को सहायता	3,32,67.61	--	--	3,32,67.61	1,50,38.61	121
198 ग्राम पंचायतों को सहायता	2,21,76.89	5,63,95.76	--	7,85,72.65	3,35,15.17	134
200 अन्य विविध क्षतिपूर्तियां और समनुदेशन	<b>2,57,69.14</b>	--	--	2,57,69.14	2,30,00.00	12
789 अनुसूचित जातियों के लिये विशेष घटक योजना	--	1,88,08.36	--	1,88,08.36	98,00.43	92
796 जनजातीय क्षेत्र उप-योजना	--	1,61,71.27	--	1,61,71.27	1,60,70.84	1
	<b>; ksx &amp; 3604</b>	<b>47,15,72.35</b>	<b>9,13,75.39</b>	<b>--</b>	<b>58,90,98.64</b>	<b>42,25,44.18</b>
		<b>2,61,50.90</b>				
	<b>; ksx &amp; ?k l gk; rk vuqku rFkk vdknku</b>	<b>47,15,72.35</b>	<b>9,13,75.39</b>	<b>--</b>	<b>58,90,98.64</b>	<b>42,25,44.18</b>
		<b>2,61,50.90</b>				
	<b>; ksx &amp; 0; ; 'kh"lz %jktLo ys[kk½</b>	<b>5,87,12,31.72</b>	<b>1,66,13,58.87</b>	<b>1,48,37,83.69</b>	<b>9,97,70,69.99</b>	<b>8,23,72,81.79</b>
		<b>96,06,95.71</b>				
वेतन				1,91,66,43.19	1,84,89,65.59	
राज सहायता				1,17,24,70.48	99,53,76.99	
सहायता अनुदान				3,09,59,23.54	2,33,86,17.18	

टीप :- वेतन, राज सहायता तथा सहायता अनुदान के विवरण क्रमशः परिशिष्ट I, II तथा III में दिये गए हैं।

ys[ks dk eq; 'kh"z	2014&15 dh rnyuk ea of)	of) ds dkj .k
2039- राज्य उत्पाद शुल्क	319.63	मुख्यतः "निदेशन तथा प्रशासन" के अंतर्गत व्यय में वृद्धि के कारण
2045- वस्तुओं तथा सेवाओं पर अन्य कर तथा शुल्क	422.48	मुख्यतः "संग्रहण प्रभार -विद्युत शुल्क" के अंतर्गत व्यय में वृद्धि के कारण
2049- ब्याज अदायगियां	1019.63	मुख्यतः "आंतरिक ऋण पर ब्याज" के अंतर्गत "बाजार ऋणों पर ब्याज" तथा "आंशिक रूप से राज्य सरकार द्वारा केन्द्रीय सरकार की राष्ट्रीय अल्प बचत निधि को जारी विशेष प्रत्याभूतियों पर ब्याज" पर व्यय में वृद्धि के कारण
2055- पुलिस	533.93	मुख्यतः "जिला पुलिस" तथा "अन्य व्यय" पर व्यय में वृद्धि के कारण
2071- पेंशन तथा अन्य सेवानिवृत्ति हितलाभ	982.21	मुख्यतः "अधिवाषिता एवं सेवानिवृत्ति भत्ते" तथा "परिवार पेंशन" पर व्यय में वृद्धि के कारण
2202- सामान्य शिक्षा	804.96	मुख्यतः "प्रारम्भिक शिक्षा" के अंतर्गत "नगर निगमों को सहायता" तथा "नगर पालिकाओं/नगर परिषदों को सहायता" तथा "माध्यमिक शिक्षा" के अंतर्गत "माध्यमिक शिक्षा के लिये स्थानीय निकायों को सहायता" पर व्यय में वृद्धि के कारण। "विश्वविद्यालय तथा उच्चतर शिक्षा" के अंतर्गत "राजकीय महाविद्यालय तथा संस्थान" ने भी व्यय में वृद्धि को प्रभावित किया है।
2210- चिकित्सा तथा लोक स्वास्थ्य	754.14	मुख्यतः "शहरी स्वास्थ्य सेवाएं - एलोपैथी" के अंतर्गत "अस्पताल एवं औषधालय" पर व्यय में वृद्धि के कारण
2215- जलपूर्ति तथा सफाई	489.00	मुख्यतः "जल-मल तथा सफाई" के अंतर्गत "ग्राम पंचायतों को सहायता", "अनुसूचित जातियों के लिये विशेष घटक योजना" तथा "जनजातीय क्षेत्र उपयोगना" पर व्यय में वृद्धि के कारण
2216- आवास	217.16	मुख्यतः "ग्रामीण आवास" के अंतर्गत "जनजातीय क्षेत्र उपयोगना", तथा "अनुसूचित जातियों के लिये विशेष घटक योजना" पर व्यय में वृद्धि के कारण
2217- शहरी विकास	2290.70	मुख्यतः "अन्य शहरी विकास योजनाएं" के अंतर्गत "अन्य व्यय", "नगर पालिकाओं/नगर परिषदों को सहायता" तथा "नगर निगमों को सहायता" पर व्यय में वृद्धि के कारण
2225- अनुसूचित जातियों, अनुसूचित जनजातियों तथा अन्य पिछड़े वर्गों का कल्याण	753.94	मुख्यतः "अनुसूचित जातियों का कल्याण" के अंतर्गत "अनुसूचित जातियों के लिये विशेष घटक योजना", "अनुसूचित जनजातियों का कल्याण" के अंतर्गत "जनजातीय क्षेत्र उपयोगना" तथा "पिछड़े वर्गों का कल्याण" के अंतर्गत "शिक्षा" पर व्यय में वृद्धि के कारण
2235- सामाजिक सुरक्षा तथा कल्याण	2043.58	मुख्यतः "समाज कल्याण" के अंतर्गत "महिलाओं का कल्याण", "जनजातीय क्षेत्र उपयोगना" तथा "बाल कल्याण" पर व्यय में वृद्धि के कारण
2236- पोषण	214.70	मुख्यतः "पोषक भोजन तथा सुपेय का वितरण" के अंतर्गत "अनुसूचित जातियों के लिये विशेष घटक योजना" तथा "जनजातीय क्षेत्र उपयोगना" पर व्यय में वृद्धि के कारण
2245- प्राकृतिक विपत्ति के कारण राहत	3034.88	मुख्यतः "सूखा" के अंतर्गत "आनुग्रहिक राहत", "राज्य आपदा विमोचन निधि" के अंतर्गत "आरक्षित निधि और जमा लेखों को अंतरण-राज्य आपदा विमोचन निधि" तथा "सामान्य" के अंतर्गत "अन्य व्यय" पर व्यय में वृद्धि के कारण
2425- सहकारिता	741.75	मुख्यतः "साख सहकारी समितियों को सहायता" के अंतर्गत व्यय में वृद्धि
2515- अन्य ग्रामीण विकास कार्यक्रम	732.11	मुख्यतः "ग्राम पंचायतों को सहायता" के अंतर्गत व्यय में वृद्धि के कारण
2801- बिजली	2124.58	मुख्यतः "सामान्य" के अंतर्गत "विद्युत मण्डलों को सहायता" पर व्यय में वृद्धि के कारण
2852- उद्योग	545.91	मुख्यतः "सामान्य" के अंतर्गत "अन्य व्यय" पर व्यय में वृद्धि के कारण
2853- अलौह खनन तथा धातु कर्म उद्योग	689.01	मुख्यतः "खानों का विनियमन तथा विकास" के अंतर्गत "अन्य व्यय" पर व्यय में वृद्धि के कारण
3425- अन्य वैज्ञानिक अनुसंधान	104.41	मुख्यतः "अन्य" के अंतर्गत "अन्य योजनाएं" पर व्यय में वृद्धि के कारण
3604- स्थानीय निकायों तथा पंचायती राज संस्थाओं को क्षतिपूर्ति तथा समनुदेशन	1665.54	मुख्यतः "ग्राम पंचायतों को सहायता", "नगर निगमों को सहायता" तथा "नगर पालिकाओं/नगर परिषदों को सहायता" के अंतर्गत व्यय में वृद्धि के कारण। "विकास खण्ड पंचायतों/मध्यवर्ती स्तरीय पंचायतों को सहायता" ने भी व्यय वृद्धि को प्रभावित किया।

fooj.k l a[; k 15 & समाप्त  
0; k[; kRed fVli .kh

₹ djkm+e

ys[ks dk eq[; 'kh"z	2014&15 dh rgyuk ea deh	deh ds dkj .k
2015- निर्वाचन	209.13	मुख्यतः "निर्वाचन आयोग" तथा "राज्य/संघ राज्य क्षेत्र के विधान मंडल के चुनाव कराने के लिये प्रभार" के अंतर्गत व्यय में कमी के कारण
2401- फसल कृषि कर्म	395.09	मुख्यतः "फसल बीमा" पर कम व्यय के कारण
2406- वानिकी तथा वन्य प्राणी	211.36	मुख्यतः "वानिकी" के अंतर्गत "वन संरक्षण, विकास तथा पुनरुत्थान" एवं "पर्यावरणीय वानिकी तथा वन्य जीव" के अंतर्गत "वन्य जीवन परिरक्षण" पर व्यय में कमी के कारण
2408- खाद्य भण्डारण तथा भंडागार	952.63	मुख्यतः "खाद्य" के अंतर्गत "खाद्य सहायता" पर कम व्यय के कारण
2501- ग्रामीण विकास के लिये विशेष कार्यक्रम	344.48	मुख्यतः "स्वरोज्जगार कार्यक्रम" के अंतर्गत "जनजातीय क्षेत्र उप-योजना" पर कम व्यय के कारण
2505- ग्रामीण रोजगार	896.91	मुख्यतः "राष्ट्रीय कार्यक्रम" के अंतर्गत "ग्राम पंचायतों को सहायता" एवं "जनजातीय क्षेत्र उपयोजना पर व्यय में कमी के कारण
2701- मध्यम सिंचाई	201.68	मुख्यतः "सामान्य" के अंतर्गत "निर्देशन तथा प्रशासन" पर व्यय में कमी के कारण

## fooj.k l a ; k 15 dk vuyxud

₹ yk[k eak

1 - Ø-	; kstuk 'kh"lz	; kstuk dk uke	Hkkjr l jdkj }kjk foedR jkf' k	jkT; l jdkj }kjk okLro ea foedR dWnk d k	deh %&½@ vkf/kD; %\$½	fuf/kdj.k i ) fr vuq kj jkT; l jdkj dk vak	jkT; l jdkj dk foekfpr vak	deh %&½@ vkf/kD; %\$½	; ksx foekfpr	0; ;
1	2	3	4	5	6	7	8	9	10	11
1.	0658	एकीकृत बाल विकास सेवा योजना (आई.सी.डी.एस.)	10,86,73.52	8,37,01.85	(-) 2,49,71.67	1,38,49.10	1,38,49.10	--	9,75,50.95	8,13,76.23
2.	6103	समेकित बाल संरक्षण योजना (आई.सी.पी.एस.)	11,16.03	57,35.99	46,19.96	24,39.37	24,39.37	--	81,75.36	34,91.37
3.	5116	राष्ट्रीय उद्यानिकी मिशन	50,79.25	64,25.00	13,45.75	15,75.00	15,75.00	--	80,00.00	47,90.87
4.	8132	एड्स रोगों की रोकथाम	32,47.78	55,60.00	23,12.22	--	--	--	55,60.00	32,47.78
5.	1277	आयुष का औषधीय वनस्पति अभियान सहित राष्ट्रीय अभियान	32,53.34	1,37.50	(-) 31,15.84	64,23.50	64,23.50	--	65,61.00	48,58.15
6.	8810	सर्व शिक्षा अभियान	16,01,97.86	20,84,18.76	4,82,20.90	11,49,17.78	11,49,17.78	--	32,33,36.54	21,46,46.16
7.	7501	राष्ट्रीय खाद्य सुरक्षा मिशन	1,34,10.35	4,22,50.00	2,88,39.65	--	--	--	4,22,50.00	1,77,75.99
8.	5724	राष्ट्रीय ग्रामीण स्वास्थ्य मिशन	11,58,45.62	10,93,03.26	(-) 65,42.36	3,56,34.41	3,56,34.41	--	14,49,37.67	17,11,88.07
9.	7500	राष्ट्रीय तिलहन एवं पाम ऑईल मिशन	26,14.64	46,14.39	19,99.75	15,38.12	15,38.12	--	61,52.51	32,57.60
10.	3753	राष्ट्रीय सेवा योजना	3,69.32	2,85.75	(-) 83.57	3,33.00	3,33.00	--	6,18.75	5,80.06
11.	6931	मध्यान्ह भोजन कार्यक्रम	6,06,98.68	9,90,42.00	3,83,43.32	3,30,14.00	3,30,14.00	--	13,20,56.00	8,38,39.34
12.	6923	राष्ट्रीय ग्रामीण रोजगार गारंटी योजना	23,67,32.20	36,71,38.80	13,04,06.60	4,07,93.20	4,07,93.20	--	40,79,32.00	21,63,91.15
13.	6836	राष्ट्रीय ग्रामीण आजीविका मिशन	1,11,66.98	2,01,37.60	89,70.62	67,12.20	67,12.20	--	2,68,49.80	1,51,13.50
14.	1263	राष्ट्रीय शहरी आजीविका मिशन	5,00.00	41,51.00	36,51.00	14,87.00	14,87.00	--	56,38.00	26,04.20
15.	7467	प्रधानमंत्री ग्राम सड़क योजना	11,22,00.00	19,71,23.99	8,49,23.99	2,21,65.00	2,21,65.00	--	21,92,88.99	20,21,74.50
16.	7490	कौशल विकास अभियान माड्यूलर इम्प्लायबल	9,68.30	61,00.00	51,31.70	--	--	--	61,00.00	1,73.76
17.	6392	राजीव गांधी किशोरी बालिका सशक्तिकरण योजना (सबला)	89,65.45	77,33.92	(-) 12,31.53	83,47.08	83,47.08	--	1,60,81.00	1,58,22.80

स्रोत

(क)  
(ख)महालेखा-नियंत्रक की वेबसाइट का सी.पी.एस.एम.एस.पोर्टल।  
राज्य सरकार का बजट अभिलेख।

fooj.k l a[; k 15 dk vuqyud & जारी

₹ yk[k e½

स. क्र.	; kstuk 'kh"kl	; kstuk dk uke	Hkkjr l jdkj }kjk foedR jkf' k	jkT; l jdkj }kjk okLro ea foedR dlnkd k	deh %&%@ vkf/kD; %\$½	fuf/kdj.k i) fr vuq kj jkT; l jdkj dk vdk	jkT; l jdkj dk foekfpr vdk	deh %&%@ vkf/kD; %\$½	; ksx foekfpr	0; ;
1	2	3	4	5	6	7	8	9	10	11
18.	5206	निर्मल भारत अभियान	4,39,72.94	4,02,00.00	(-) 37,72.94	1,58,00.00	1,58,00.00	--	5,60,00.00	5,60,00.00
19.	9074	उच्च न्यायालय का भवन एवं आवासीय परिसर का निर्माण	50,00.00	--	(-) 50,00.00	8,00.00	8,00.00	--	8,00.00	6,91.49
20.	6005	राष्ट्रीय माध्यमिक शिक्षा अभियान का क्रियान्वयन	16,99.00	7,50,00.00	7,33,01.00	2,50,00.00	2,50,00.00	--	10,00,00.00	5,09,21.92
21.	3730	वन्य जीव पर्यावास का समन्वित विकास	3,94.57	58,00.00	54,05.43	22,00.00	22,00.00	--	80,00.00	37,39.50
22.	7492	सब मिशन ऑन एग्रीकल्चर एक्सटेंशन (आत्मा)	6,40.52	67,27.50	60,86.98	7,47.50	7,47.50	--	74,75.00	72,16.02
23.	2580	पाइपों द्वारा ग्रामीण जल प्रदाय योजना	1,93,72.96	1,80,03.50	(-) 13,69.46	1,80,03.50	1,80,03.50	--	3,60,07.00	2,79,56.96
24.	7480	राष्ट्रीय पशु स्वास्थ्य एवं पशु रोग	3,95.85	16,54.49	12,58.64	4,44.87	4,44.87	--	20,99.36	8,34.17
25.	--	प्राकृतिक संसाधनों एवं पारिस्थितिकी का संरक्षण	7,46.32	--	(-) 7,46.32	--	--	--	--	--
26.	--	अल्प संख्यकों का विकास-मदरसा/ अल्पसंख्यकों के लिये शिक्षा योजना	25,32.87	--	(-) 25,32.87	--	--	--	--	--
27.	--	स्वास्थ्य एवं चिकित्सा शिक्षा में मानव संसाधन	17,75.75	--	(-) 17,75.75	--	--	--	--	--
28.	--	जवाहर लाल नेहरू शहरी नवीकरण मिशन	18.56	--	(-) 18.56	--	--	--	--	--
29.	--	अल्पसंख्यकों का बहु आयामी विकास कार्यक्रम	4,46.84	--	(-) 4,46.84	--	--	--	--	--
30.	--	राष्ट्रीय वनरोपण कार्यक्रम	13,65.06	--	(-) 13,65.06	--	--	--	--	--

स्त्रोत (क) महालेखा-नियंत्रक की वेबसाइट का सी.पी.एस.एम.एस.पोर्टल।  
(ख) राज्य सरकार का बजट अभिलेख।

fooj.k l a[; k 15 dk vuuyud & समाप्त

₹ yk[k e]

स. क्र.	; kst uk ' kh"kz	; kst uk dk uke	Hkkjr l jdkj }kjk foedR jkf' k <sup>kdz</sup>	jkT; l jdkj }kjk okLro ea foedR dlnka k <sup>kdz</sup>	deh %&%@ vkf/kD; %\$½	fuf/kdj .k i) fr vuq kj jkT; l jdkj dk va k	jkT; l jdkj dk foekfpr va k	deh %&%@ vkf/kD; %\$½	; ksx foekfpr	0; ;
1	2	3	4	5	6	7	8	9	10	11
31.	--	राष्ट्रीय शिक्षा मिशन-राष्ट्रीय माध्यमिक शिक्षा	2,83,40.93	--	(-) 2,83,40.93	--	--	--	--	--
32.	--	इन्दिरा गांधी मातृत्व सहयोग योजना सहित राष्ट्रीय महिला सशक्तिकरण अभियान	23,58.21	--	(-) 23,58.21	--	--	--	--	--
33.	--	राष्ट्रीय सस्टेनेबिल एग्रीकल्चर मिशन	11,00.00	--	(-) 11,00.00	--	--	--	--	--
34.	--	राष्ट्रीय सामाजिक सहायता कार्यक्रम (एन.एस.ए.पी.)	8,36,99.44	--	(-) 8,36,99.44	--	--	--	--	--
35.	--	प्रधानमंत्री आदर्श ग्राम योजना	47,32.00	--	(-) 47,32.00	--	--	--	--	--
36.	--	टाईगर परियोजना	14,21.01	--	(-) 14,21.01	--	--	--	--	--
37.	--	राष्ट्रीय कृषि विकास योजना	2,64,08.50	--	(-) 2,64,08.50	--	--	--	--	--
38.	--	असंगठित श्रमिकों के लिये राष्ट्रीय स्वास्थ्य बीमा योजना सहित सामाजिक सुरक्षा	99.50	--	(-) 99.50	--	--	--	--	--
39.	--	शिक्षकों के प्रशिक्षण एवं प्रौढ़ शिक्षा सहित शैक्षणिक विकास हेतु सम्पोषण	37,95.81	--	(-) 37,95.81	--	--	--	--	--
40.	--	अनुसूचित जनजातियों के छात्रों के शिक्षा हेतु संरक्षण योजना	73,65.00	--	(-) 73,65.00	--	--	--	--	--
		; ksx	<b>1,08,27,20.96</b>	<b>1,31,52,45.30</b>	<b>23,25,24.34</b>	<b>35,22,24.63</b>	<b>35,22,24.63</b>	--	<b>1,66,74,69.93</b>	<b>1,18,87,31.14</b>

स्रोत

(क)  
(ख)

महालेखा-नियंत्रक की वेबसाइट का सी.पी.एस.एम.एस.पोर्टल।  
राज्य सरकार का बजट अभिलेख।

16 & i w t h x r 0 ; ; d k y ? k d k h " k b k j , o a m i ' k h " k b k j f o l r r f o o j . k i = d

1/0 l f o o j . k e a f r j N s , o a e k s / s v d i h k k f j r 0 ; ; d k s n ' k k r s g

₹ y k [ k e

0 ; ; d k i d k j	o " k z 2014 & 15 d s n k j k u 0 ; ; ; k s t u s k j					o " k z 2015 & 16 d s n k j k u 0 ; ; ; k s t u s k j		2015 & 16 d s v a r r d 0 ; ;	o " k z d s n k j k u i f r ' k r o f ) 1/4 \$ 1/2 @ d e h 1/4 & 1/2
			j k T ; ; k s t u k x r	d l n z i o f r i r ; k s t u k , @	d l n z v k ; k s t u k x r ; k s t u k , a		; k s x		
d & l k e k u ; l o k v k a d k i w t h x r y s [ k k & 4055 i f y l i j i w t h x r i f j 0 ; ; &									
207-राज्य पुलिस सड़कों का निर्माण	--	--	--	--	--	--	5,20.00	--	--
पुलिस कार्यालय एवं आवास गृह का निर्माण	--	--	--	--	--	--	8,06.36	--	--
नक्सल प्रभावित क्षेत्रों में पुलिस थानों का निर्माण/सुदृढीकरण	1,92.00	--	--	68.00	68.00	68.00	15,80.00	(-) 65	
अन्य निर्माण कार्य/परियोजनाएं प्रत्येक ₹ पांच करोड़ एवं उससे कम लागत के	--	--	--	--	--	--	7,08.00	--	--
	; k s x & 207	1,92.00	--	--	68.00	68.00	36,14.36	(-) 65	
208-विशेष पुलिस अश्वारोही दल/डॉग स्क्वाड का पुनर्गठन	2,00.00	--	--	--	--	--	3,12.25	(-) 100	
राज्य औद्योगिक सुरक्षा बल बटालियन की स्थापना	11,25.00	--	--	--	--	--	13,25.00	(-) 100	
	; k s x & 208	13,25.00	--	--	--	--	16,37.25	(-) 100	
210-अनुसंधान, शिक्षा एवं प्रशिक्षण पुलिस प्रशिक्षण संस्थाओं का उन्नयन (13 वां वित्त आयोग)	20,00.00	--	--	--	--	--	76,64.00	(-) 100	
विशेष सेवा बल एवं अन्य पुलिस प्रशिक्षण संस्थाओं का पुनर्गठन	4,00.00	--	11,00.00	--	--	11,00.00	23,00.00	175	
अन्य निर्माण कार्य/परियोजनाएं प्रत्येक ₹ पांच करोड़ एवं उससे कम लागत के	--	--	--	--	--	--	4,15.64	--	--
	; k s x & 210	24,00.00	--	11,00.00	--	11,00.00	1,03,79.64	(-) 54	
211-पुलिस आवास पुलिस बल का आधुनिकीकरण	10,00.00	1,17,83.00	--	--	--	1,17,83.00	3,07,86.14	1078	
789-अनुसूचित जातियों के लिए विशेष घटक योजना पुलिस प्रशिक्षण संस्थाओं का उन्नयन (13 वां वित्त आयोग)	7,00.00	--	--	--	--	--	24,80.00	(-) 100	
राज्य औद्योगिक सुरक्षा बल वाहिनी की स्थापना	1,50.00	--	--	--	--	--	1,50.00	(-) 100	
इन्टीग्रेटेड ट्रेनिंग कॉम्प्लेक्स	5,60.00	--	4,03.09	--	--	4,03.09	9,63.09	(-) 28	
क्षमता का निर्माण एवं दक्षता का विकास	--	--	1,83.45	--	--	1,83.45	1,83.45	100	
अन्य निर्माण कार्य/परियोजनाएं प्रत्येक ₹ पांच करोड़ एवं इससे कम लागत के	60.00	--	--	--	--	--	4,26.62	(-) 100	
	; k s x & 789	14,70.00	--	5,86.54	--	5,86.54	42,03.16	(-) 60	

Vhi & 1. इस विवरण पत्रक में मोटे अंक एकीकृत म.प्र. राज्य के शेषों को दर्शाते हैं, जिनका म.प्र. पुनर्गठन अधिनियम, 2000 के अंतर्गत म.प्र. एवं छत्तीसगढ़ राज्य के मध्य आवंटन किया जाना है।

2. शीर्ष वल; d k ; l ₹ , d d j k m + , o a d e y k x r d s 1/4 v c i p j h f { k r l e k ₹ i k p d j k m + , o a d e 1/2 से संबंधित शेषों का मध्यप्रदेश एवं छत्तीसगढ़ के मध्य विभाजन करने के कारण दि.01.04.2015 को शेष पुनरीक्षित किए गए हैं।

## fooj.k l a[; k 16 &amp; जारी

₹ yk[k e]h

0; ; dk i d kj	o"K 2015&16 ds nkj ku 0; ;					2015&16 ds vr rd 0; ;	o"K ds nkj ku i fr'kr of) % @ de h %
	o"K 2014&15 ds nkj ku 0; ;	; kst u d kj	j k T; ; kst u k r	d l n z i o f r r ; kst u k , @ d l n z v k ; kst u k r ; kst u k , a	; k s x		
d&l ke l; l o k v k a d k i w t h x r y s [ k k & जारी							
4055&i f y l i j i w t h x r i f j 0; ; & समाप्त							
796—जनजातीय क्षेत्र उप—योजना							
पुलिस प्रशिक्षण संस्थाओं का उन्नयन (13 वां वित्त आयोग)	9,90.00	--	--	--	--	33,30.00	(-) 100
राज्य औद्योगिक सुरक्षा बल वाहिनी की स्थापना	2,25.00	--	2,26.27	--	2,26.27	4,51.27	01
इन्टीग्रेटेड ट्रेनिंग कॉम्प्लेक्स	6,00.00	--	4,28.28	--	4,28.28	10,28.28	(-) 29
क्षमता का निर्माण एवं दक्षता का विकास	--	--	2,00.00	--	2,00.00	2,00.00	100
अन्य निर्माण कार्य/परियोजनाएं प्रत्येक ₹ पांच करोड़ एवं उससे कम लागत के	45.00	--	--	--	--	4,07.50	(-) 100
; k s x & 796	18,60.00	--	8,54.55	--	8,54.55	54,17.05	(-) 54
800—अन्य व्यय							
राजमार्ग सुरक्षा एवं संरक्षा	1,10.00	--	6,86.09	--	6,86.09	7,96.09	524
फोरेन्सिक साईन्स	3,00.00	--	2,30.00	--	2,30.00	5,30.00	(-) 23
साइबर अपराध अन्वेषण	1,50.00	--	2,50.00	--	2,50.00	4,00.00	67
केन्द्रीकृत पुलिस कॉल सेन्टर एवं नियंत्रण कक्ष तंत्र	4,50.00	--	2,30.00	--	2,30.00	6,80.00	(-) 49
महिला अपराध सेल का गठन	4,00.00	--	5,11.55	--	5,11.55	9,86.55	28
अश्वारोही दल/डॉग स्क्वाड का पुनर्गठन	--	--	2,72.82	--	2,72.82	2,72.82	100
बड़े शहरों में परिवहन प्रबंधन	--	--	20,00.00	--	20,00.00	20,00.00	100
अन्य निर्माण कार्य/परियोजनाएं प्रत्येक ₹ पांच करोड़ एवं उससे कम लागत के	--	--	4,00.00	--	4,00.00	9,05.00	100
; k s x & 800	14,10.00	--	45,80.46	--	45,80.46	65,70.46	225
; k s x & 4055	96,57.00	1,17,83.00	71,21.55	68.00	1,89,72.55	6,26,08.06	96
4058&y s [ k u l k e x h r f k k e n z k i j i w t h x r i f j 0; ; &							
103—सरकारी मुद्रणालय—							
मशीनें एवं उपकरण	--	--	1,51.19	--	1,51.19	4,24.95	100
						<b>9,55.40</b>	
796—जनजातीय क्षेत्र उप—योजना—							
अन्य निर्माण कार्य/परियोजनाएं प्रत्येक ₹ पांच करोड़ एवं उससे कम लागत के	--	--	--	--	--	<b>20.97</b>	--
800—अन्य व्यय—							
अन्य निर्माण कार्य/परियोजनाएं प्रत्येक ₹ पांच करोड़ एवं उससे कम लागत के	--	--	--	--	--	<b>34.41</b>	--
; k s x & 4058	--	--	1,51.19	--	1,51.19	4,24.95	100
						<b>10,10.78</b>	



fooj.k l a[; k 16 & जारी

0; ; dk i d kj	o"kl 2015&16 ds nkj ku 0; ;					2015&16 ds var rd 0; ;	o"kl ds nkj ku i fr'kr of) %\$%@deh %&½
	o"kl 2014&15 ds nkj ku 0; ;	; kst u d kj	j k T; ; kst u k x r	d b n z i d f i r ; kst u k, @ d b n z v k; kst u k x r ; kst u k, a	; k s x		
d&l kekl; l o k v k d k i u t h x r y s [ k k & जारी							
4059&ykd fuekz k dk; l i j i u t h x r i f j 0; ; &							
01-कार्यालय भवन-							
051-निर्माण-							
देवास में नये न्यायालय भवन का निर्माण	--	--	--	--	--	2,39.77	--
केन्द्रीय जेल, जबलपुर में 50 बैरकों का निर्माण	--	--	--	--	--	4,35.99	--
जेल सुधार योजना के अधीन निर्माण कार्य	1,59.46	--	--	--	--	19,49.75	(-) 100
न्यायिक अधिकारियों के लिये हॉस्टल सुविधा का निर्माण	--	--	--	--	--	1,47.01	--
वाणिज्यिक कर	--	--	--	--	--	8,80.88	--
न्याय प्रशासन	59,72.81	--	--	--	--	1,53,62.14	(-) 100
भू-अभिलेख जिला एवं प्रशासन के स्तरों के सुधार की योजना (राजस्व निरीक्षक/पटवारी आवास)	--	--	--	--	--	11,29.69	--
लोक निर्माण विभाग के संभागीय/उप संभागीय कार्यालय भवन का निर्माण	4,02.18	--	--	--	--	12,48.11	(-) 100
तहसील, जिला एवं संभाग के भवन निर्माण	8,46.66	--	--	--	--	28,46.66	(-) 100
लोक सेवा केन्द्रों का निर्माण	11,14.17	--	--	--	--	42,76.87	(-) 100
मध्यलोक अतिथि गृह नवी मुम्बई	10,00.00	--	--	--	--	18,00.00	(-) 100
दस न्यायालय भवन राजगढ़	--	--	--	5,11.58	5,11.58	5,11.58	100
उज्जैन में नवीन न्यायालय भवन का निर्माण	--	--	--	24,89.15	24,89.15	24,89.15	100
प्रशासनिक अकादमी में आधुनिक हॉस्टल एवं 500 सेक्टर सभागार का निर्माण	--	--	5,24.08	--	5,24.08	5,24.08	100
पी.एस.एम.परिसर जबलपुर में जिला न्यायालय का निर्माण ½izFke	--	--	--	54,39.06	54,39.06	54,39.06	100
pj.k] 100 U;k;ky; d{k½	--	--	5,99.99	--	5,99.99	5,99.99	100
लोक सेवा आयोग इंदौर	--	--	7,46.78	--	7,46.78	7,46.78	100
नियंत्रक पंजीयक एवं अधीक्षक मुद्रांक, भवन निर्माण	--	--	--	--	--	--	100
निर्माण कार्य/परियोजनाएँ जिनमें विगत पांच वर्षों में कोई व्यय नहीं हुआ	--	--	--	--	--	61,28.75 <sup>(क)</sup>	--
अन्य निर्माण कार्य/परियोजनाएं प्रत्येक ₹ पांच करोड़ एवं उससे कम लागत के	21,93.05	4,06.91	90,91.36	17,89.90	1,12,88.17	7,43,58.50	415
; k s x & 051	1,16,88.33	4,06.91	1,09,62.21	1,02,29.69	2,15,98.81	12,11,14.76	85

(क) विवरण उपलब्ध हैं।

## fooj.k l a[; k 16 &amp; जारी

0; ; dk i d kj	o"K 2014&15 ds nkj ku 0; ;					o"K 2015&16 ds nkj ku 0; ;		2015&16 ds var rd 0; ;	o"K ds nkj ku i fr'kr of) %\$%@deh %&%				
	; kst u d kj	j k T; ; kst u k x r	d b n z i d f r i r ; kst u k, a @	d b n z v k; kst u k x r ; kst u k, a	; k s x	2015&16 ds nkj ku 0; ;	2015&16 ds nkj ku 0; ;						
d&l kekl; l d k v k a d k i w t h x r y s [ k k & जारी													
4059&ykd fuekz k dk; l i j i w t h x r i f j 0; ; & जारी													
01-कार्यालय भवन-समाप्त													
101-निर्माण सामान्य-पूल आवास-													
अन्य निर्माण कार्य, प्रत्येक ₹ पांच करोड़ और उससे कम लागत के	--	--	--	--	--	--	31.01	--					
201-भूमि का अर्जन-													
वाणिज्यिक कर विभाग हेतु कार्यालय भवन का क्रय	--	--	--	--	--	--	<b>3,77.00</b>	--					
789-अनुसूचित जातियों के लिये विशेष घटक योजना-													
अन्य निर्माण कार्य, प्रत्येक ₹ पांच करोड़ और उससे कम लागत के	7,14.02	--	13,66.82	--	--	13,66.82	65,48.98	91					
796-जनजातीय क्षेत्र उप-योजना-													
अन्य निर्माण कार्य/परियोजनाएं प्रत्येक ₹ पांच करोड़ एवं उससे कम लागत के	5,49.02	--	21,28.96	--	--	21,28.96	66,62.26	288					
							<b>1,35.26</b>						
800-अन्य व्यय-													
अन्य निर्माण कार्य/परियोजनाएं प्रत्येक ₹ पांच करोड़ एवं उससे कम लागत के	--	--	--	--	--	--	13,08.66	--					
							<b>2.85</b>						
	; k s x & 01						1,29,51.37	4,06.91	1,44,57.99	1,02,29.69	2,50,94.59	13,56,65.67	94
							<b>5,15.11</b>						
60-अन्य भवन-													
051-निर्माण-													
निर्माण कार्य/परियोजनाएँ जिनमें विगत पांच वर्षों में कोई व्यय नहीं हुआ	--	--	--	--	--	--	3,42.88 <sup>(क)</sup>	--					
अन्य निर्माण कार्य, प्रत्येक ₹ पांच करोड़ और उससे कम लागत के	--	--	--	--	--	--	66,27.98	--					
	; k s x & 051						--	69,70.86	--				
789-अनुसूचित जातियों के लिये विशेष घटक योजना-													
नये पुलिस स्टेशनों की स्थापना	--	--	--	--	--	--	<b>3,46.00</b>	--					
निर्माण कार्य/परियोजनाएँ जिनमें विगत पांच वर्षों में कोई व्यय नहीं हुआ	--	--	--	--	--	--	1,61.06 <sup>(क)</sup>	--					

(क) विवरण उपलब्ध हैं।

## fooj.k l a[; k 16 &amp; जारी

0; ; dk i d kj	o"K 2015&16 ds nk\$ ku 0; ;					2015&16 ds vr rd 0; ;	o"K ds nk\$ ku i fr'kr of) %\$%@deh %&%
	o"K 2014&15 ds nk\$ ku 0; ; ; kst u d kj	j k T; ; kst u k x r	d d n z i d f r i r ; kst u k, a @	d d n z v k ; kst u k x r ; kst u k, a	; k s x		
d&l kekl; l d k v k d k i w t h x r y s k k & जारी							
4059&ykd fuekz k dk; l i j i w t h x r i f j 0; ; & जारी							
60-अन्य भवन-समाप्त							
80-अन्य व्यय-							
अन्य निर्माण कार्य, प्रत्येक ₹ पांच करोड़ और उससे कम लागत के	--	--	--	--	--	<b>1,11.00</b>	--
; k s x & 60	--	--	--	--	--	71,31.92	--
						<b>4,57.00</b>	
80-सामान्य-							
001-निदेशन तथा प्रशासन-							
अन्य निर्माण कार्य, प्रत्येक ₹ पांच करोड़ और उससे कम लागत के	--	--	--	--	--	82.11	--
						<b>41.81</b>	
051-निर्माण-							
अन्य निर्माण कार्य, प्रत्येक ₹ पांच करोड़ और उससे कम लागत के	--	--	--	--	--	46,84.74	--
052-मशीनरी तथा उपस्कर-							
अन्य निर्माण कार्य, प्रत्येक ₹ पांच करोड़ और उससे कम लागत के	--	--	--	--	--	53,79.74	--
						<b>9.13</b>	
091-संबद्ध कार्यालय							
अन्य निर्माण कार्य प्रत्येक पांच करोड़ और उससे कम लागत के	--	--	30,49.80	--	30,49.80	30,49.80	100
201-भूमि का अधिग्रहण-							
एकीकृत चेक पोस्ट के लिये भूमि अधिग्रहण	1,50.00	--	--	--	--	12,08.05	(-) 100
कार्यालय भवनों का निर्माण	5,45.73	--	--	--	--	12,39.22	(-) 100
अन्य निर्माण कार्य, प्रत्येक ₹ पांच करोड़ और उससे कम लागत के	--	--	52,67.61	--	52,67.61	52,67.61	100
; k s x & 201	6,95.73	--	52,67.61	--	52,67.61	77,14.88	657
789-अनुसूचित जातियों के लिये विशेष घटक योजना							
जेल सुधार योजना	--	--	--	--	--	48.09	--
796-जनजातीय क्षेत्र उप-योजना							
अन्य निर्माण कार्य, प्रत्येक ₹ पांच करोड़ और उससे कम लागत के	--	--	--	--	--	<b>1,60.28</b>	--

163  
fooj.k l a[; k 16 & जारी

0; ; dk i d kj	o"l 2015&16 ds nkj ku 0; ;					2015&16 ds var rd 0; ;	o"l ds nkj ku i fr'kr of) %\$%@deh %&½
	o"l 2014&15 ds nkj ku 0; ;	; kst u d kj	j k T; ; kst u k x r	d l n z i d f r' r ; kst u k, @ d l n z v k; kst u k x r ; kst u k, a	; k s x		
d&l ke l u; l o k v k a d k i w t h x r y s[ k k & समाप्त 4059&y k d f u e k l k d k; l i j i w t h x r i f j 0; ; & समाप्त 80-सामान्य-समाप्त 800-अन्य व्यय-							
केन्द्रीय जेल उज्जैन में 12 अतिरिक्त बैरकों का निर्माण	--	--	--	--	--	48.99	--
निर्माण कार्य/परियोजनाएँ जिनमें विगत पांच वर्षों में कोई व्यय नहीं हुआ	--	--	--	--	--	20,33.21 <sup>(क)</sup>	--
अन्य निर्माण कार्य, प्रत्येक ₹ पांच करोड़ और उससे कम लागत के	--	--	--	--	--	1,06,35.84	--
						<b>5,91.57</b>	
; k s x & 800	--	--	--	--	--	1,27,18.04	--
						<b>5,91.57</b>	
; k s x & 80	6,95.73	--	83,17.41	--	83,17.41	3,36,77.40	1095
						<b>8,02.79</b>	
; k s x & 4059	1,36,47.10	4,06.91	2,27,75.40	1,02,29.69	3,34,12.00	17,64,74.99	145
						<b>17,74.90</b>	
4070&v l; i z k k l f u d l o k v k a i j i w t h x r i f j 0; ; & 003-प्रशिक्षण-							
अन्य निर्माण कार्य, प्रत्येक ₹ पांच करोड़ और उससे कम लागत के	--	--	--	--	--	50.00	--
800-अन्य व्यय-							
जन निजी भागीदारी अंतर्गत अधोसंरचना विकास हेतु अनुदान	23,44.45	--	18,34.35	--	18,34.35	73,18.75	(-) 22
एम.एस.एम.ई.वेंचर केपिटल फण्ड में निवेश	--	--	5,00.00	--	5,00.00	5,00.00	100
वेंचर केपिटल फण्ड कम्पनी की अंश पूंजी में निवेश	--	--	6.00	--	6.00	6.00	100
निर्माण कार्य/परियोजनाएँ जिनमें विगत पांच वर्षों में कोई व्यय नहीं हुआ	--	--	--	--	--	3,76.62 <sup>(क)</sup>	--
अन्य निर्माण कार्य, प्रत्येक ₹ पांच करोड़ और उससे कम लागत के	67.90	--	45.45	--	45.45	19,55.41	(-) 33
						<b>18.84</b>	
; k s x & 800	24,12.35	--	23,85.80	--	23,85.80	1,01,56.78	(-) 01
						<b>18.84</b>	
; k s x & 4070	24,12.35	--	23,85.80	--	23,85.80	1,02,06.78	(-) 01
						<b>18.84</b>	
; k s x & d & l ke l u; l o k v k a d k i w t h x r y s[ k k	2,57,16.45	1,21,89.91	3,24,33.94	1,02,97.69	5,49,21.54	24,97,14.78	114
						<b>28,04.52</b>	

(क) विवरण उपलब्ध हैं।

## fooj.k l a[; k 16 &amp; जारी

₹ yk[k e#

0; ; dk i xkj	o"z 2015&16 ds nkj ku 0; ;					2015&16 ds vr rd 0; ;	o"z ds nkj ku i fr'kr of) %\$%@deh %&½
	o"z 2014&15 ds nkj ku 0; ; ; kst ukj	jkT; ; kst ukxr	dlnz i ofr r ; kst uk, @	dlnz vk; kst ukxr ; kst uk, a	; ksx		
[k&l kekftd l okvka dk i wthxr ys[kk& %d%&f'k{k} [kydin] dyk rFkk l dfr dk i wthxr ys[kk& 4202&f'k{k} [kydin] dyk rFkk l dfr ij i wthxr ifj0; ; & 01-सामान्य शिक्षा-							
052-मशीनरी तथा उपस्कर-							
निर्माण कार्य/परियोजनाएँ जिनमें विगत पांच वर्षों में कोई व्यय नहीं हुआ	--	--	--	--	--	20.70 <sup>(क)</sup>	--
201-प्रारंभिक शिक्षा-							
शालाओं में शौचालयों का निर्माण/जीर्णोद्धार	50,00.00	--	1,56,25.34	--	1,56,25.34	2,06,25.34	213
शालाओं में बाउण्ड्रीवाल का निर्माण	3,25.00	--	--	--	--	3,25.00	(-) 100
सर्व शिक्षा अभियान	20,00.00	--	--	43,74.67	43,74.67	74,99.67	119
सर्व शिक्षा अभियान के अंतर्गत अपूर्ण विद्यालय भवनों का कार्य समापन	8,00.00	--	--	--	--	17,86.92	(-) 100
निर्माण कार्य/परियोजनाएँ जिनमें विगत पांच वर्षों में कोई व्यय नहीं हुआ	--	--	--	--	--	25,65.93 <sup>(क)</sup>	--
अन्य निर्माण कार्य, प्रत्येक ₹ पांच करोड़ और उससे कम लागत के	--	--	--	--	--	26,61.60	--
						<b>2,04,97.81</b>	
; ksx&201	81,25.00	--	1,56,25.34	43,74.67	2,00,00.01	3,54,64.46	146
						<b>2,04,97.81</b>	
202-माध्यमिक शिक्षा-							
आवास मण्डल द्वारा किराया खरीद आधार पर उच्चतर माध्यमिक विद्यालयों का निर्माण							
	--	--	--	--	--	<b>11,60.33</b>	--
उच्चतर माध्यमिक विद्यालय भवन का निर्माण	3,94.82	--	8,39.74	--	8,39.74	1,86,83.53	113
शारीरिक शिक्षा तथा खेलों का सुदृढीकरण	1,55.33	--	2,85.88	--	2,85.88	14,36.59	84
शालाओं में शौचालयों का निर्माण/जीर्णोद्धार	--	--	10,00.00	--	10,00.00	10,00.00	100
निर्माण कार्य/परियोजनाएँ जिनमें विगत पांच वर्षों में कोई व्यय नहीं हुआ	--	--	--	--	--	48,29.29 <sup>(क)</sup>	--
अन्य निर्माण कार्य, प्रत्येक ₹ पांच करोड़ और उससे कम लागत के	87.37	--	2,58.48	--	2,58.48	62,66.30	196
; ksx&202	6,37.52	--	23,84.10	--	23,84.10	3,22,15.71	274
						<b>11,60.33</b>	
203-विश्वविद्यालय तथा उच्च शिक्षा							
शासकीय महाविद्यालय भवन का निर्माण	13,35.96	--	62,70.03	--	62,70.03	2,21,01.04	369
महाविद्यालयों में उच्च शिक्षा का विकास	--	--	--	--	--	2,95.64	--

(क) विवरण उपलब्ध हैं।

## fooj.k l a[; k 16 &amp; जारी

₹ yk[k e#

0; ; dk i d kj	o"K 2015&16 ds nk\$ ku 0; ;					2015&16 ds var rd 0; ;	o"K ds nk\$ ku i fr'kr of) %\$%@deh %&%
	o"K 2014&15 ds nk\$ ku 0; ;	; kst u d kj	j k T; ; kst u k x r	d ln z i d fr'kr ; kst u k, a	; k s x		
[k&l kekftd l okvka dk i wthx r y s[ k k&जारी							
%d%&f'k{k} [kydin] dyk rFk l d dfr dk i wthx r y s[ k k&जारी							
4202&f'k{k} [kydin] dyk rFk l d dfr ij i wthx r i f j 0; ; &जारी							
01-सामान्य शिक्षा-जारी							
203-विश्वविद्यालय तथा उच्च शिक्षा-समाप्त							
प्राध्यापक-कक्षों का निर्माण	13.88	--	--	--	--	3,49.51	(-) 100
राष्ट्रीय विधि संस्थान, भोपाल	2,00.00	--	--	--	--	6,75.00	(-) 100
निर्माण कार्य/परियोजनाएँ जिनमें विगत पांच वर्षों में कोई व्यय नहीं हुआ	--	--	--	--	--	37,19.17 <sup>(क)</sup>	--
अन्य निर्माण कार्य, प्रत्येक ₹ पांच करोड़ और कम लागत के	1,00.00	--	--	3.76	3.76	64,06.66	(-) 96
; k s x & 203	16,49.84	--	62,70.03	3.76	62,73.79	3,35,47.02	280
600-सामान्य-							
भवन निर्माण	--	--	--	--	--	4,84.71	--
789-अनुसूचित जातियों के लिये विशेष घटक योजना-							
शासकीय महाविद्यालयों के लिये छात्रावास भवनों का निर्माण	3,05.00	--	3,05.00	--	3,05.00	13,20.00	--
पिछड़े जिलों में आदर्श महाविद्यालयों की स्थापना	--	--	--	--	--	92.68	--
चिकित्सा बेकार अवशेष का निष्पादन-स्टाफ रुम का निर्माण	--	--	--	--	--	2,06.98	--
महाविद्यालय भवनों का निर्माण	1,25.00	--	--	--	--	14,65.32	(-) 100
सर्व शिक्षा अभियान	25,50.00	--	--	55,30.05	55,30.05	80,80.05	117
शाला भवनों का निर्माण	--	--	2,50.00	--	2,50.00	2,50.00	100
शालाओं में बाउण्ड्रीवाल का निर्माण	--	--	3,75.00	--	3,75.00	3,75.00	100
निर्माण कार्य/परियोजनाएँ जिनमें विगत पांच वर्षों में कोई व्यय नहीं हुआ	--	--	--	--	--	1,50.00 <sup>(क)</sup>	--
अन्य निर्माण कार्य, प्रत्येक ₹ पांच करोड़ और कम लागत के	6.32	--	19.00	--	19.00	2,60.90	201
; k s x & 789	29,86.32	--	9,49.00	55,30.05	64,79.05	1,22,00.93	117
793-अनुसूचित जाति घटक योजना के लिये विशेष केन्द्रीय सहायता-							
अन्य निर्माण कार्य, प्रत्येक ₹ पांच करोड़ और कम लागत के	--	--	--	--	--	3.00	--
794-जनजातीय उप-योजना के लिये विशेष केन्द्रीय सहायता-							
अन्य निर्माण कार्य, प्रत्येक ₹ पांच करोड़ और कम लागत के	--	--	--	--	--	5.82	--
796-जनजातीय क्षेत्र उप-योजना-							
छात्रावास भवनों का निर्माण	8,67.49	--	7,80.00	--	7,80.00	28,41.49	(-) 10
महाविद्यालय भवनों का निर्माण	1,75.33	--	1,79.57	--	1,79.57	36,76.08	02

(क) विवरण उपलब्ध हैं।

## fooj.k l a ; k 16 &amp; जारी

₹ yk [k e]

0 ; ; dk i d kj	o"z 2015&16 ds nkj ku 0 ; ;					2015&16 ds var rd 0 ; ;	o"z ds nkj ku i fr'kr of) %\$%@deh %&%
	o"z 2014&15 ds nkj ku 0 ; ;	; kst u d kj	j k T ; kst u k x r	d l n z i o f r i r ; kst u k , a d l n z v k ; kst u k x r ; kst u k , a	; k s x		
[k&l kekftd l o k v k a dk i w t h x r y s [ k k & जारी							
%d%&f'k{k} [kydin] dyk rFk l d d f r dk i w t h x r y s [ k k & जारी							
4202&f'k{k} [kydin] dyk rFk l d d f r i j i w t h x r i f j 0 ; ; & जारी							
01-सामान्य शिक्षा-समाप्त							
796-जनजातीय क्षेत्र उप-योजना-समाप्त							
माध्यमिक शिक्षा-							
उच्चतर माध्यमिक एवं हाईस्कूलों में लघु निर्माण कार्य	27,26.69	--	--	--	--	96,36.25	(-) 100
उच्चतर माध्यमिक तथा हाईस्कूलों के लिये भवन निर्माण	1,80.11	--	2,52.93	--	2,52.93	10,24.02	40
शाला भवनों का निर्माण	--	--	5,50.00	--	5,50.00	5,50.00	100
शालाओं में बाउण्ड्री hoky dk fuekZ.k	--	--	5,00.00	--	5,00.00	5,00.00	100
सर्व शिक्षा अभियान	39,50.00	--	--	1,35,64.71	1,35,64.71	1,77,39.71	243
चिकित्सा बेकार अवशेष का निष्पादन-स्टाफ रुम का निर्माण	--	--	--	--	--	4,34.27	--
उच्चतर माध्यमिक विद्यालय	--	--	47,63.24	--	47,63.24	1,13,43.74	100
अन्य निर्माण कार्य प्रत्येक ₹ पांच करोड़ और कम लागत के	--	--	--	--	--	3,23.75	--
						<b>27,64.77</b>	
; k s x & 796	78,99.62	--	70,25.74	1,35,64.71	2,05,90.45	4,80,69.31	161
						<b>27,64.77</b>	
797-आरक्षित निधियों तथा जमा लेखों को/से अन्तरण-							
अन्य निर्माण कार्य प्रत्येक ₹ पांच करोड़ और कम लागत के	--	--	--	--	--	(-) 45.27	--
800-अन्य व्यय-							
खेल अकादमी की स्थापना	5,68.87	--	9,91.99	--	9,91.99	50,50.01	74
स्टेडियम तथा खेलकूद अधोसंरचना का निर्माण	10,41.84	--	9,23.51	--	9,23.51	92,11.28	(-) 11
कस्तूरबा गांधी बालिका ग्राम विद्यालय	--	--	--	--	--	36,81.00	--
सर्व शिक्षा अभियान	--	--	--	19,08.24	19,08.24	19,08.24	100
बुनियादी न्यूनतम सेवाओं के लिये जिला शिक्षा एवं प्रशिक्षण संस्थान	--	--	--	13,10.81	13,10.81	13,10.81	100
निर्माण कार्य/परियोजनाएँ जिनमें विगत पांच वर्षों में कोई व्यय नहीं हुआ	--	--	--	--	--	11,53.13 <sup>(क)</sup>	--
अन्य निर्माण कार्य प्रत्येक ₹ पांच करोड़ और कम लागत के	3,28.76	58.67	--	--	58.67	13,26.08	(-) 82
; k s x & 800	19,39.47	58.67	19,15.50	32,19.05	51,93.22	2,36,40.55	168
; k s x & 01	2,32,37.77	58.67	3,41,69.71	2,66,92.24	6,09,20.62	18,51,67.50	162
						<b>2,48,62.35</b>	

(क) विवरण उपलब्ध हैं।

## fooj.k l a ; k 16 &amp; जारी

₹ yk [k e]

0 ; ; dk i d kj	o'kz 2015&16 ds nkj ku 0 ; ;					2015&16 ds var rd 0 ; ;	o'kz ds nkj ku i fr'kr of) %\$%@deh %&%
	o'kz 2014&15 ds nkj ku 0 ; ;	; kst u d kj	jkT ; kst ukxr	dlnz i dfr r ; kst uk, @	dlnz vk ; kst ukxr ; kst uk, a		
[k&l kekftd l okvka dk i thxr ys [kk&जारी %d%&f'k{kk} [ksydin] dyk rFkk l dfr dk i thxr ys [kk&जारी 4202&f'k{kk} [ksydin] dyk rFkk l dfr ij i thxr ifj0 ; ; &जारी 02-तकनीकी शिक्षा- 001-निदेशन तथा प्रशासन- निर्माण कार्य/परियोजनाएँ जिनमें विगत पांच वर्षों में कोई व्यय नहीं हुआ अन्य निर्माण कार्य, प्रत्येक ₹ पांच करोड़ और उससे कम लागत के ; ksx&001	--	--	--	--	--	69,78.26 <sup>(क)</sup>	--
	--	--	--	--	--	33.52	--
	--	--	--	--	--	33.52	--
						<b>69,78.26</b>	
104-बहुशिल्प- पोलीटेक्निक संस्थान पोलीटेक्निक भवनों का निर्माण	18,89.19	--	--	7,59.58	7,59.58	1,59,70.83	(-) 60
	--	--	--	--	--	12,20.76	--
						<b>24,02.91</b>	
औद्योगिक प्रशिक्षण संस्थान के लिये भवन निर्माण	18,57.11	--	74,49.11	--	74,49.11	93,06.22	301
औद्योगिक प्रशिक्षण संस्थान का सुदृढीकरण	47.55	--	1,88.48	--	1,88.48	12,37.27	296
भारतीय तकनीकी संस्थान, इन्दौर की स्थापना	--	--	--	--	--	10,70.30	--
शिक्षा, कला एवं संस्कृति पर पूंजीगत परिव्यय	5,87.38	--	9,53.84	--	9,53.84	23,16.22	62
जिला स्तर पर मॉडल औद्योगिक प्रशिक्षण संस्थान की स्थापना	--	--	4,77.79	--	4,77.79	4,77.79	100
अन्य निर्माण कार्य, प्रत्येक ₹ पांच करोड़ और उससे कम लागत के ; ksx&104	2,58.66	--	1,25.14	23.10	1,48.24	41,06.07	(-) 43
	46,39.89	--	91,94.36	7,82.68	99,77.04	3,57,05.46	115
						<b>24,02.91</b>	
105-इंजीनियरिंग/तकनीकी कॉलेज तथा संस्थान- निर्माण कार्य/परियोजनाएँ जिनमें विगत पांच वर्षों में कोई व्यय नहीं हुआ अन्य निर्माण कार्य, प्रत्येक ₹ पांच करोड़ और उससे कम लागत के ; ksx&105	--	--	--	--	--	10,01.92 <sup>(क)</sup>	--
	--	--	3,25.00	74.32	3,99.32	33,56.37	100
	--	--	3,25.00	74.32	3,99.32	43,58.29	100

(क) विवरण उपलब्ध हैं।



## fooj.k l d[; k 16 &amp; जारी

₹ yk[k e%h

0; ; dk i d kj	o"l 2015&16 ds nkj ku 0; ;					2015&16 ds v r rd 0; ;	o"l ds nkj ku i fr'kr of) %\$%@deh %&½
	o"l 2014&15 ds nkj ku 0; ;	; kst u d kj	j k T; ; kst u k x r	d s h z i d f r r ; kst u k, @ d s h z v k; kst u k x r ; kst u k, a	; k s x		
<b>[k&amp;l kekftd l o k v k d k i w t h x r y s [k k &amp; जारी</b>							
<b>%d % &amp; f' k {k k} [k y d n] d y k r f k k l d d f r d k i w t h x r y s [k k &amp; जारी</b>							
<b>4202&amp;f' k {k k} [k y d n] d y k r f k k l d d f r i j i w t h x r i f j 0; ; &amp; जारी</b>							
02-तकनीकी शिक्षा-समाप्त							
789-अनुसूचित जातियों के लिए विशेष घटक योजना-							
तकनीकी शिक्षा हेतु भवन निर्माण	34.18	--	--	--	--	20,72.87	(-) 100
डॉ.बाबा साहब अम्बेडकर पॉलीटेक्निक संस्थान	3,30.00	--	3,62.95	--	3,62.95	29,32.69	10
उच्च एवं उच्चतर माध्यमिक विद्यालय का भवन निर्माण	--	--	--	--	--	20,60.00	--
निर्माण कार्य/परियोजनाएँ जिनमें विगत पांच वर्षों में कोई व्यय नहीं हुआ	--	--	--	--	--	5,00.00 <sup>(क)</sup>	--
अन्य निर्माण कार्य, प्रत्येक ₹ पांच करोड़ और उससे कम लागत के	1,34.64	--	--	--	--	3,28.52	(-) 100
<b>; k s x &amp; 789</b>	<b>4,98.82</b>	<b>--</b>	<b>3,62.95</b>	<b>--</b>	<b>3,62.95</b>	<b>78,94.08</b>	<b>(-) 27</b>
796-जनजातीय क्षेत्र उप-योजना-							
तकनीकी शिक्षा हेतु भवन निर्माण	45.94	--	1,64.41	--	1,64.41	6,65.29	258
एकलव्य पॉली टेक्निक संस्थान	3,00.00	--	3,96.00	--	3,96.00	20,91.77	32
उच्चतर माध्यमिक तथा हाई स्कूलों के लिये भवन निर्माण	--	--	--	--	--	22,36.91	--
अन्य निर्माण कार्य, प्रत्येक ₹ पांच करोड़ और उससे कम लागत के	84.83	--	94.04	--	94.04	5,34.05	11
<b>; k s x &amp; 796</b>	<b>4,30.77</b>	<b>--</b>	<b>6,54.45</b>	<b>--</b>	<b>6,54.45</b>	<b>55,28.02</b>	<b>52</b>
<b>800-अन्य व्यय-</b>							
अन्य निर्माण कार्य, प्रत्येक ₹ पांच करोड़ और उससे कम लागत के	--	--	--	--	--	<b>9.18</b>	--
<b>; k s x &amp; 02</b>	<b>55,69.48</b>	<b>--</b>	<b>1,05,36.76</b>	<b>8,57.00</b>	<b>1,13,93.76</b>	<b>5,35,19.37</b>	<b>105</b>
<b>1,02,68.25</b>							
03-खेलकूद तथा युवा सेवाएं-							
003-खेलकूद एवं युवा कल्याण-							
औद्योगिक प्रशिक्षण संस्थान का भवन निर्माण	12,98.66	--	--	--	--	63,95.62	(-) 100
102-खेल स्टेडियम-							
पिछड़े जिलों में आदर्श महाविद्यालय की स्थापना	--	--	--	--	--	8,30.89	--
789-अनुसूचित जातियों के लिए विशेष घटक योजना							
स्टेडियम तथा खेलकूद अधोसंरचना का निर्माण	5,49.27	--	7,58.29	--	7,58.29	39,03.93	38
खेलकूद अकादमी की स्थापना	2,72.61	--	3,99.37	--	3,99.37	16,07.65	46

(क) विवरण उपलब्ध हैं।

169  
fooj.k l a ; k 16 & जारी

	o"z 2014&15 ds nkj ku 0 ; ;	o"z 2015&16 ds nkj ku 0 ; ;	o"z 2015&16 ds nkj ku 0 ; ;	o"z 2015&16 ds nkj ku 0 ; ;	o"z 2015&16 ds nkj ku 0 ; ;	o"z 2015&16 ds nkj ku 0 ; ;	o"z 2015&16 ds nkj ku 0 ; ;
03-खेलकूद तथा युवा सेवाएं-समाप्त							
789-अनुसूचित जातियों के लिए विशेष घटक योजना-समाप्त							
अन्य निर्माण कार्य, प्रत्येक ₹ पांच करोड़ और उससे कम लागत के	--	--	--	--	--	83.54	--
; ksx&789	8,21.88	--	11,57.66	--	11,57.66	55,95.12	41
796-जनजातीय क्षेत्र उप-योजना-							
खेलकूद अकादमी की स्थापना	1,09.81	--	3,48.81	--	3,48.81	16,58.30	218
स्टेडियम तथा खेलकूद अधोसंरचना का निर्माण	3,43.20	--	6,34.88	--	6,34.88	43,04.27	85
अन्य निर्माण कार्य, प्रत्येक ₹ पांच करोड़ और उससे कम लागत के	--	--	--	--	--	<b>4,59.21</b>	--
; ksx&796	4,53.01	--	9,83.69	--	9,83.69	59,62.57	117
						<b>4,59.21</b>	
800-अन्य व्यय-							
निर्माण कार्य/परियोजनाएँ जिनमें विगत पांच वर्षों में कोई व्यय नहीं हुआ	--	--	--	--	--	4,22.24 <sup>(क)</sup>	--
अन्य निर्माण कार्य, प्रत्येक ₹ पांच करोड़ और उससे कम लागत के	2,51.79	--	--	35.16	35.16	5,20.70	(-) 86
						<b>34.36</b>	
; ksx&800	2,51.79	--	--	35.16	35.16	9,42.94	(-) 86
						<b>34.36</b>	
; ksx&03	28,25.34	--	21,41.35	35.16	21,76.51	1,97,27.14	(-) 23
						<b>4,93.57</b>	
04-कला तथा संस्कृति-							
104-अभिलेखागार-							
अन्य निर्माण कार्य, प्रत्येक ₹ पांच करोड़ और उससे कम लागत के	--	--	--	--	--	<b>4.19</b>	--
106-संग्रहालय-							
निर्माण कार्य/परियोजनाएँ जिनमें विगत पांच वर्षों में कोई व्यय नहीं हुआ	--	--	--	--	--	10,45.68 <sup>(क)</sup>	--
						<b>92.76</b>	
अन्य निर्माण कार्य, प्रत्येक ₹ पांच करोड़ और उससे कम लागत के	--	--	--	--	--	77.04	--
; ksx&106	--	--	--	--	--	11,22.72	--
						<b>92.76</b>	

(क) विवरण उपलब्ध हैं।

## fooj.k l a[ ; k 16 &amp; जारी

₹ yk[k e]

0 ; ; dk i xdkj	o"K 2015&16 ds nkj ku 0 ; ;					2015&16 ds var rd 0 ; ;	o"K ds nkj ku i fr'kr of) 1/2@deh 1/2
	o"K 2014&15 ds nkj ku 0 ; ;	; kst udkj	j kT ; kst ukxr	dlbz i ofr r ; kst uk, a	dlbz vk ; kst ukxr ; kst uk, a		
[k&l kekftd l okvka dk i wthxr ys[kk&जारी %d%&'k{kk} [kydin] dyk rFk l dfr dk i wthxr ys[kk&समाप्त 4202&'k{kk} [kydin] dyk rFk l dfr ij i wthxr ifj0 ; ; &समाप्त 04-कला तथा संस्कृति-समाप्त 796-जनजाति क्षेत्र उप-योजना- निर्माण कार्य/परियोजनाएँ जिनमें विगत पांच वर्षों में कोई व्यय नहीं हुआ अन्य निर्माण कार्य, प्रत्येक ₹ पांच करोड़ और उससे कम लागत के ; ksx&796	--	--	--	--	--	5,91.63 <sup>(क)</sup>	--
800-अन्य व्यय- छात्रावास भवनों का निर्माण	4,15.00	--	4,15.00	--	4,15.00	1,15,46.00	--
म.प्र.सांस्कृतिक कमेटी का विकास	15.00	--	20.00	--	20.00	5,98.00	33
जिला शिक्षा एवं प्रशिक्षण संस्थान तथा शासकीय शिक्षा महाविद्यालयों में अतिरिक्त निर्माण	28.05	--	56.01	--	56.01	9,30.19	100
राजा मानसिंह तोमर, संगीत एवं कला विश्वविद्यालय ग्वालियर के लिये भवन निर्माण	1,00.00	--	1,00.00	--	1,00.00	5,51.00	--
रवीन्द्र भवन परिसर का उन्नयन	--	--	--	5,00.00	5,00.00	5,00.00	100
निर्माण कार्य/परियोजनाएँ जिनमें विगत पांच वर्षों में कोई व्यय नहीं हुआ अन्य निर्माण कार्य, प्रत्येक ₹ पांच करोड़ और उससे कम लागत के ; ksx&800	--	--	--	2,50.00	2,50.00	2,03.84 <sup>(क)</sup>	--
	5,58.05	--	5,91.01	7,50.00	13,41.01	1,56,78.35	140
						<b>2,03.84</b>	
; ksx&04	5,58.05	--	5,91.01	7,50.00	13,41.01	1,78,99.78	140
						<b>3,00.79</b>	
; ksx&4202	3,21,90.64	58.67	4,74,38.83	2,83,34.40	7,58,31.90	27,63,13.79	136
						<b>3,59,24.96</b>	
; ksx&1/2 f'k{kk} [kydin] dyk rFk l dfr dk i wthxr ys[kk	3,21,90.64	58.67	4,74,38.83	2,83,34.40	7,58,31.90	27,63,13.79	136
						<b>3,59,24.96</b>	

(क) विवरण उपलब्ध हैं।

## fooj.k l a[ ; k 16 &amp; जारी

₹ yk[k e#

0; ; dk izdkj	o"K 2015&16 ds nkj ku 0; ;					2015&16 ds var rd 0; ;	o"K ds nkj ku ifr'kr of) ¼\$¼@deh ¼&¼	
	o"K 2014&15 ds nkj ku 0; ;	; kst udkj	jkT; ; kst ukxr	dknz i ofr'r ; kst uk, a dknz vk; kst ukxr ; kst uk, a	; ksx			
[k&l kekftd l okvka dk i wthxr ys[kk&जारी ¼[¼&LokLF; rFk ifjokj dY;k.k dk i wthxr ys[kk& 4210&fpfdRI k rFk ykd LokLF; ij i wthxr ifj0; ; & 01-शहरी स्वास्थ्य सेवाएं- 110-अस्पताल तथा औषधालय- हमीदिया चिकित्सालय में गैस पीड़ित लोगों को राहत देने के लिए 650 बिस्तरों वाले कमला नेहरू अस्पताल के शेष भाग का निर्माण चिकित्सालयों तथा औषधालयों हेतु भवनों का निर्माण सामुदायिक स्वास्थ्य/उप स्वास्थ्य/प्राथमिक स्वास्थ्य केन्द्रों का निर्माण (नाबार्ड) स्वास्थ्य अधोसंरचना का सुदृढीकरण (13वां वित्त आयोग) नर्सिंग अधोसंरचना का उन्नयन और सुदृढीकरण निर्माण कार्य/परियोजनाएँ जिनमें विगत पांच वर्षों में कोई व्यय नहीं हुआ अन्य निर्माण कार्य, प्रत्येक ₹ पांच करोड़ और उससे कम लागत के								
	19.33	65.23	--	--	65.23	19,50.74	237	
	29,71.80	--	30,00.00	--	30,00.00	1,60,09.65	01	
	5,69.77	--	5,16.53	--	5,16.53	18,87.60	(-) 09	
	51,68.15	--	--	--	--	88,85.50	(-) 100	
	--	--	99.39	--	99.39	99.39	100	
	--	--	--	--	--	70,46.92 <sup>(क)</sup>	--	
	38.56	16.25	--	--	16.25	94,37.04	(-) 58	
	<b>; ksx&amp;110</b>	<b>87,67.61</b>	<b>81.48</b>	<b>36,15.92</b>	<b>--</b>	<b>36,97.40</b>	<b>4,53,16.84</b>	<b>(-) 58</b>
789-अनुसूचित जातियों के लिये विशेष घटक योजना- स्वास्थ्य अधोसंरचना का सुदृढीकरण (13वां वित्त आयोग) चिकित्सालयों एवं औषधालयों के लिये भवनों का निर्माण अन्य कार्य/योजनाएं								
	24,27.79	--	0.01	--	0.01	47,98.81	(-) 100	
	1,22.34	--	30,49.77	--	30,49.77	56,91.53	2393	
	--	--	--	--	--	4,81.16	--	
	<b>; ksx&amp;789</b>	<b>25,50.13</b>	<b>--</b>	<b>30,49.78</b>	<b>--</b>	<b>30,49.78</b>	<b>1,09,71.50</b>	<b>20</b>
796-जनजातीय क्षेत्र उप-योजना- स्वास्थ्य अधोसंरचना का सुदृढीकरण (13वां वित्त आयोग) अस्पताल एवं औषधालयों के भवनों का निर्माण निर्माण कार्य/परियोजनाएँ जिनमें विगत पांच वर्षों में कोई व्यय नहीं हुआ अन्य निर्माण कार्य, प्रत्येक ₹ पांच करोड़ और उससे कम लागत के								
	13,49.61	--	0.10	--	0.10	36,52.92	(-) 100	
	8.33	--	10,16.36	--	10,16.36	28,93.21	12101	
	--	--	--	--	--	2,89.19 <sup>(क)</sup>	--	
	--	--	64.98	--	64.98	6,42.23	100	
						<b>4,23.72</b>		
	<b>; ksx&amp;796</b>	<b>13,57.94</b>	<b>--</b>	<b>10,81.44</b>	<b>--</b>	<b>10,81.44</b>	<b>74,77.55</b>	<b>(-) 20</b>
						<b>4,23.72</b>		
800-अन्य व्यय अन्य निर्माण कार्य, प्रत्येक ₹ पांच करोड़ और उससे कम लागत के								
	--	--	--	--	--	<b>5.02</b>	--	
	<b>; ksx&amp;01</b>	<b>1,26,75.68</b>	<b>81.48</b>	<b>77,47.14</b>	<b>--</b>	<b>78,28.62</b>	<b>6,37,65.89</b>	<b>(-) 38</b>
						<b>4,28.74</b>		

(क) विवरण उपलब्ध हैं।

## fooj.k l a ; k 16 &amp; जारी

₹ yk [k e]

0 ; dk i dkj	o"kl 2014&15 ds nks ku 0 ; ;	o"kl 2015&16 ds nks ku 0 ; ;	o"kl 2015&16 ds nks ku 0 ; ;	o"kl 2015&16 ds nks ku 0 ; ;	o"kl 2015&16 ds nks ku 0 ; ;	o"kl 2015&16 ds nks ku 0 ; ;
[k&l kekftd l okvka dk i thxr ysk&जारी						
4210&fpfdRI k rFkk ykd LokLF; ij i thxr ij 0 ; ;&जारी						
02-ग्रामीण स्वास्थ्य सेवाएं-						
101-स्वास्थ्य उप केन्द्र-						
आयुर्वेद प्रशासन का सुदृढीकरण	--	--	1,35.52	--	1,35.52	1,35.52
राष्ट्रीय मिशन ऑफ मेडिसिन, मेडिसिनल प्लांट मिशन सहित	--	--	--	3,87.88	3,87.88	3,87.88
निर्माण कार्य/परियोजनाएँ जिनमें विगत पांच वर्षों में कोई व्यय नहीं हुआ	--	--	--	--	--	7,50.00 <sup>(क)</sup>
योग - 101	--	--	1,35.52	3,87.88	5,23.40	12,73.40
103-प्राथमिक स्वास्थ्य केन्द्र-						
सामुदायिक स्वास्थ्य/उप स्वास्थ्य/प्राथमिक स्वास्थ्य केन्द्रों का भवन निर्माण	21,18.57	--	26,13.14	--	26,13.14	47,31.71
मूलभूत सेवाओं के लिए प्राथमिक स्वास्थ्य केन्द्र, उप-स्वास्थ्य केन्द्र तथा						
सामुदायिक स्वास्थ्य केन्द्र का निर्माण	--	--	--	--	--	1,42,03.62
प्राथमिक स्वास्थ्य केन्द्रों के लिये भवनों का निर्माण-नाबार्ड सहायता	--	--	--	--	--	19,79.90
विनिर्मित तकनीक के साथ उप स्वास्थ्य केन्द्रों का निर्माण	2,79.60	--	28.25	--	28.25	24,66.16
निर्माण कार्य/परियोजनाएँ जिनमें विगत पांच वर्षों में कोई व्यय नहीं हुआ	--	--	--	--	--	37,09.97 <sup>(क)</sup>
अन्य निर्माण कार्य, प्रत्येक ₹ पांच करोड़ और उससे कम लागत के	--	--	--	--	--	20,17.75
						<b>20,27.53</b>
; kx&103	23,98.17	--	26,41.39	--	26,41.39	2,91,09.11
						<b>20,27.53</b>
104-सामुदायिक स्वास्थ्य केन्द्र-						
अन्य निर्माण कार्य, प्रत्येक ₹ पांच करोड़ और उससे कम लागत के	--	--	--	--	--	1,70.33
						<b>44.74</b>
110-अस्पताल तथा औषधालय-						
अन्य निर्माण कार्य, प्रत्येक ₹ पांच करोड़ और उससे कम लागत के	--	--	--	--	--	9.16
789-अनुसूचित जातियों के लिए विशेष घटक योजना						
सामुदायिक स्वास्थ्य केन्द्रों के लिये भवन निर्माण	10,86.65	--	13,05.99	--	13,05.99	1,02,36.05
सामुदायिक स्वास्थ्य/उप स्वास्थ्य/प्राथमिक स्वास्थ्य केन्द्र भवनों का निर्माण						
(नाबार्ड)	5,10.74	--	12,35.51	--	12,35.51	43,44.69
आयुर्वेदिक औषधालयों की स्थापना	--	--	1,52.21	--	1,52.21	3,21.95
पूर्व निर्मित उप स्वास्थ्य केन्द्रों का निर्माण	--	--	--	--	--	9,99.45
विनिर्मित उप स्वास्थ्य केन्द्रों का निर्माण	3,44.33	--	20.00	--	20.00	10,19.33

(क) विवरण उपलब्ध हैं।

निर्माण कार्य/परियोजनाएँ जिनमें विगत पांच वर्षों में कोई व्यय नहीं हुआ

## fooj.k l a; k 16 &amp; जारी

2,16.42<sup>(क)</sup>

₹ yk[k e]

0; ; dk idkj	o"kl 2015&16 ds nkj ku 0; ;					2015&16 ds var rd 0; ;	o"kl ds nkj ku i fr'kr of) %\$%@deh %&½
	o"kl 2014&15 ds nkj ku 0; ;	; kst udkj	jkT; ; kst ukxr	dñnz i ðfr'kr ; kst uk, @ dñnz vk; kst ukxr ; kst uk, a	; ksx		
[k&l kekftd l ðkvka dk i wthxr ys[kk&जारी %[k&LokLF; rFkk ifjokj dY; k.k dk i wthxr ys[kk&जारी 4210&fpdRI k rFkk ykd LokLF; ij i wthxr ifj0; ; &जारी 02-ग्रामीण स्वास्थ्य सेवाएं-समाप्त 789-अनुसूचित जातियों के लिए विशेष घटक योजना-समाप्त अन्य निर्माण कार्य, प्रत्येक ₹ पांच करोड़ और उससे कम लागत के	--	--	--	--	--	2,37.47	--
						<b>1,39.49</b>	
; kx&789	19,41.72	--	27,13.71	--	27,13.71	1,73,75.36	40
						<b>1,39.49</b>	
796-जनजातीय क्षेत्र उप योजना- पूर्वनिर्मित उप स्वास्थ्य केन्द्रों का निर्माण ग्रामीण योजना के अंतर्गत प्राथमिक स्वास्थ्य केन्द्र का निर्माण सामुदायिक स्वास्थ्य/उप स्वास्थ्य/प्राथमिक स्वास्थ्य केन्द्रों के लिये भवनों का निर्माण (नाबार्ड) आयुर्वेदिक औषधालयों की स्थापना विनिर्मित तकनीकी से उप-स्वास्थ्य केन्द्रों की स्थापना निर्माण कार्य/परियोजनाएँ जिनमें विगत पांच वर्षों में कोई व्यय नहीं हुआ अन्य निर्माण कार्य, प्रत्येक ₹ पांच करोड़ और उससे कम लागत के	--	--	--	--	--	8,93.77	--
	14,19.90	--	12,14.09	--	12,14.09	92,66.23	(-) 14
	9,07.98	--	6,53.24	--	6,53.24	37,68.55	(-) 28
	--	--	1,95.88	--	1,95.88	6,88.04	100
	87.45	--	84.03	--	84.03	8,61.74	(-) 04
	--	--	--	--	--	33,83.59 <sup>(क)</sup>	--
	--	--	--	--	--	4,72.18	--
						<b>8,29.48</b>	
; kx&796	24,15.33	--	21,47.24	--	21,47.24	1,93,34.10	(-) 11
						<b>8,29.48</b>	
; kx&02	67,55.22	--	76,37.86	3,87.88	80,25.74	6,72,71.46	19
						<b>30,41.24</b>	
03-चिकित्सा शिक्षा, प्रशिक्षण तथा अनुसंधान- 101-आयुर्वेद आयुर्वेदिक महाविद्यालय आयुर्वेद प्रशासन का सुदृढीकरण एलोपैथी हॉस्पिटल में आयुष शाखा की स्थापना अन्य निर्माण कार्य, प्रत्येक ₹ पांच करोड़ और उससे कम लागत के	7,08.16	--	6,02.15	--	6,02.15	52,37.28	(-) 15
	2,08.75	--	--	--	--	2,75.33	(-) 100
	--	--	--	--	--	11.43	--
	--	--	--	--	--	2,13.23	--
						<b>3,00.28</b>	
; kx&101	9,16.91	--	6,02.15	--	6,02.15	57,37.27	(-) 34

(क) विवरण उपलब्ध हैं।



## fooj.k l a[; k 16 &amp; जारी

₹ yk[k e#

0; ; dk idkj	o"K 2015&16 ds nkj ku 0; ;				2015&16 ds var rd 0; ;	o"K ds nkj ku ifr'kr of) 1/2@deh 1/2
	o"K 2014&15 ds nkj ku 0; ;	; kst u\$kj	j kT; ; kst ukxr	d\$nz i ofr'r ; kst uk, @ d\$nz vk; kst ukxr ; kx		
[k&l kekftd l okvka dk i wthxr ys[kk&जारी						
1/2LokLF; rFk ifjokj dY;k.k dk i wthxr ys[kk&जारी						
4210&fpfdRI k rFk ykd LokLF; ij i wthxr ifj0; ;&जारी						
03-चिकित्सा शिक्षा, प्रशिक्षण तथा अनुसंधान-जारी						
102-होम्योपैथी-						
निर्माण कार्य/परियोजनाएँ जिनमें विगत पांच वर्षों में कोई व्यय नहीं हुआ	--	--	--	--	1,35.00 <sup>(क)</sup>	--
अन्य निर्माण कार्य, प्रत्येक ₹ पांच करोड़ और उससे कम लागत के	--	--	--	--	<b>46.45</b>	--
; kx&102	--	--	--	--	1,35.00	--
					<b>46.45</b>	
103-यूनानी						
निर्माण कार्य/परियोजनाएँ जिनमें विगत पांच वर्षों में कोई व्यय नहीं हुआ	--	--	--	--	7,43.96 <sup>(क)</sup>	--
अन्य निर्माण कार्य, प्रत्येक ₹ पांच करोड़ और उससे कम लागत के	--	--	--	--	63.88	--
; kx&103	--	--	--	--	8,07.84	--
105-एलोपैथी-						
शिक्षा-चिकित्सा महाविद्यालय	--	--	--	--	37,98.78	--
भोपाल में एम्स निर्माण के अंतर्गत संप्रेक्षण का कार्य	--	--	4,00.77	--	4,00.77	100
महाराजा तुकोजीराव अस्पताल का उन्नयन (13वां वित्त आयोग)	5,00.88	--	--	--	14,00.88	(-) 100
रतलाम चिकित्सा महाविद्यालय का निर्माण	2,93.00	--	18,00.00	--	18,00.00	514
चिकित्सा महाविद्यालयों में परासनातक पाठ्यक्रम का सुदृढीकरण	87.38	--	--	43.49	43.49	(-) 50
चिकित्सा महाविद्यालय भोपाल में बायरोलॉजी प्र; kxशाला की स्थापना (13वां वित्त आयोग)	6,00.00	--	--	--	16,20.00	(-) 100
जबलपुर चिकित्सा महाविद्यालय में न्यूरो सर्जरी विभाग की स्थापना	--	--	8,29.43	--	8,29.43	100
ग्वालियर चिकित्सा महाविद्यालय में 1000 बिस्तरों वाले अस्पताल का निर्माण	--	--	89.85	--	89.85	100
निर्माण कार्य/परियोजनाएँ जिनमें विगत पांच वर्षों में कोई व्यय नहीं हुआ	--	--	--	--	57,38.12 <sup>(क)</sup>	--
अन्य निर्माण कार्य, प्रत्येक ₹ पांच करोड़ और उससे कम लागत के	8,55.32	--	3,28.89	--	3,28.89	(-) 62
; kx&105	23,36.58	--	34,48.94	43.49	34,92.43	2,26,89.15
200-अन्य पद्धतियां-						
अन्य निर्माण कार्य, प्रत्येक ₹ पांच करोड़ और उससे कम लागत के	--	--	--	--	<b>2,37.44</b>	--

(क) विवरण उपलब्ध हैं।



## fooj.k l a ; k 16 &amp; जारी

0; ; dk i d kj	o"lz 2014&15 ds nkj ku 0; ; ; kst u d kj		o"lz 2015&16 ds nkj ku 0; ; ; kst u x r ; kst u k ; d l n z i d f r i r ; kst u k , @ ; k s x ; k s t u k , a ; k s x			2015&16 ds v r r d 0; ;	₹ yk [k e h o"lz ds nkj ku i f r ' k r o f ) 1/5 1/2 @ d e h 1/5 1/2
	[k&l keftd l o k v k a d k i n t h x r y s [ k k & जारी 4210&fpfdRI k rFk ykd LokLF; ij i n t h x r y s [ k k & जारी 03-चिकित्सा शिक्षा, प्रशिक्षण तथा अनुसंधान-समाप्त 789-अनुसूचित जातियों के लिए विशेष घटक योजना- नवीन चिकित्सा महाविद्यालय की स्थापना विदिशा चिकित्सा महाविद्यालय	--	--	--	--	--	1,10,80.58
	3.00	--	--	--	--	28.00	(-) 100
; k s x & 789	3.00	--	--	--	--	1,11,08.58	(-) 100
796-जनजातीय क्षेत्र उप-योजना- आयुर्वेदिक महाविद्यालय चिकित्सा महाविद्यालय चिकित्सा महाविद्यालय, शहडोल अन्य निर्माण कार्य, प्रत्येक ₹ पांच करोड़ और उससे कम लागत के	--	--	--	--	--	3,00.00 9,09.96 5,00.00 50.00	-- 100 41567 --
; k s x & 796	1.20	--	14,09.96	--	14,09.96	17,86.16	117397
						<b>9,15.31</b>	
800-अन्य व्यय चिकित्सा महाविद्यालय तथा संलग्न अस्पताल अन्य निर्माण कार्य, प्रत्येक ₹ पांच करोड़ और उससे कम लागत के	9,93.99	--	11,64.53	--	11,64.53	47,73.17	17
	3,65.63	--	56.52	--	56.52	8,28.15	(-) 85
; k s x & 800	13,59.62	--	12,21.05	--	12,21.05	56,01.32	(-) 10
; k s x & 03	46,17.31	--	66,82.10	43.49	67,25.59	4,78,65.32	46
						<b>14,99.48</b>	
04-लोक स्वास्थ्य- 101- रोगों का निवारण तथा नियंत्रण - आयुर्वेदिक एवं अन्य औषधालय 107-लोक स्वास्थ्य प्र; k s x शालाएं निर्माण कार्य/परियोजनाएँ जिनमें विगत पांच वर्षों में कोई व्यय नहीं हुआ अन्य निर्माण कार्य, प्रत्येक ₹ पांच करोड़ और उससे कम लागत के	--	--	26.01	--	26.01	26.01	100
	--	--	--	--	--	1,19.94 <sup>(क)</sup>	--
; k s x & 107	--	--	--	--	--	16.89	--
	--	--	--	--	--	1,36.83	--
200-अन्य कार्यक्रम- अन्य निर्माण कार्य, प्रत्येक ₹ पांच करोड़ और उससे कम लागत के	--	--	--	--	--	<b>1,95.55</b>	--

(क) विवरण उपलब्ध हैं।

## fooj.k l a[; k 16 &amp; जारी

₹ yk[k e]

0; ; dk i d kj	o"K 2015&16 ds nkj ku 0; ;					2015&16 ds var rd 0; ;	o"K ds nkj ku i fr'kr of) %\$%@deh %&%
	o"K 2014&15 ds nkj ku 0; ;	; kst u d kj	j k T; ; kst u k r	d l n z i p f r r ; kst u k , @ d l n z v k ; kst u k r ; kst u k , a	; k s x		
[k&l kekftd l o k v k a dk i w t h x r y s [ k k & जारी							
¼[¼&LokLF; rFkk ijokj dY; k.k dk i w t h x r y s [ k k & समाप्त							
4210&f p f d R I k r F k k y k d LokLF; ij i w t h x r i f j 0; ; & समाप्त							
04-लोक स्वास्थ्य-समाप्त							
796-जनजातीय क्षेत्र उप-योजना-							
अन्य निर्माण कार्य, प्रत्येक ₹ पांच करोड़ और उससे कम लागत के	--	--	--	--	--	6.00	--
; k s x & 0 4	--	--	26.01	--	26.01	1,62.84	100
						2,01.55	
80-सामान्य-							
800-अन्य व्यय-							
सिंहस्थ मेला की व्यवस्था	--	--	--	--	--	30.00	--
; k s x & 8 0	--	--	--	--	--	30.00	--
; k s x & 4 2 1 0	2,40,48.21	81.48	2,20,93.11	4,31.37	2,26,05.96	17,90,95.51	(-) 06
						51,71.01	
4211&i f j o k j d Y; k . k i j i w t h x r i f j 0; ; &							
101-ग्रामीण परिवार कल्याण सेवाएं-							
निर्माण कार्य/परियोजनाएँ जिनमें विगत पांच वर्षों में कोई व्यय नहीं हुआ	--	--	--	--	--	3,55.12 <sup>(क)</sup>	--
अन्य निर्माण कार्य, प्रत्येक ₹ पांच करोड़ और उससे कम लागत के	--	--	--	--	--	5,07.62	--
						37,46.26	
; k s x & 1 0 1	--	--	--	--	--	8,62.74	--
						37,46.26	
800-अन्य व्यय-							
अन्य निर्माण कार्य, प्रत्येक ₹ पांच करोड़ और उससे कम लागत के	--	--	--	--	--	17,46.11	--
; k s x & 4 2 1 1	--	--	--	--	--	26,08.85	--
						37,46.26	
; k s x & ¼[¼&LokLF; rFkk ijokj dY; k.k dk i w t h x r y s [ k k	2,40,48.21	81.48	2,20,93.11	4,31.37	2,26,05.96	18,17,04.36	(-) 06
						89,17.27	

(क) विवरण उपलब्ध हैं।

## fooj.k l a[; k 16 &amp; जारी

₹ yk[k e]

0; ; dk izdkj	o"K 2015&16 ds nkj ku 0; ;					2015&16 ds var rd 0; ;	o"K ds nkj ku i fr'kr of) %\$%@deh %&½
	o"K 2014&15 ds nkj ku 0; ; ; kst ukj	j kT; ; kst ukxr	dlbz i pfr;r ; kst uk, @	dlbz vk; kst ukxr ; kst uk, a	; kx		
[k&l kekftd l okvka dk i thxr ys[kk&जारी %x%&tyi fr] l Qkb] vkokl rFlk 'kgjh fodkl dk i thxr ys[kk& 4215&tyi frl rFlk l Qkb] ij i thxr ifj0; ; &							
01-जलपूर्ति							
001-निदेशन तथा प्रशासन-							
लोक स्वास्थ्य यांत्रिकी प्रयोगशालायें	--	--	--	--	--	8,97.40	--
101-शहरी जलपूर्ति-							
पर्यावरण बचाव कार्य एवं प्रदूषण नियंत्रण	--	--	--	--	--	2,68.01	--
						<b>27.91</b>	
लोक स्वास्थ्य यांत्रिकी प्रयोगशालायें	6,86.07	--	--	11,99.13	11,99.13	23,91.94	75
स्थापना का आनुपातिक अंशलेखा	--	--	--	--	--	<b>0.30</b>	--
निर्माण कार्य/परियोजनाएँ जिनमें विगत पांच वर्षों में कोई व्यय नहीं हुआ	--	--	--	--	--	42,29.95 <sup>(क)</sup>	--
अन्य निर्माण कार्य, प्रत्येक ₹ पांच करोड़ और उससे कम लागत के	1,99.93	--	4,99.93	--	4,99.93	30,49.42	150
	8,86.00	--	4,99.93	11,99.13	16,99.06	99,39.32	92
						<b>28.21</b>	
102-ग्रामीण जलपूर्ति-							
गुणवत्ता प्रभावित बसाहटों में पेयजल व्यवस्था	4,63.98	--	--	5,58.10	5,58.10	10,22.08	20
नर्मदा-क्षिप्रा लिंक परियोजना आधारित ग्रामीण जल प्रदाय योजना	1,60.00	--	--	--	--	1,60.00	(-) 100
राज्य जल निगम में पूंजी निवेश	15,00.00	--	15,00.00	--	15,00.00	55,00.00	--
ग्रामीण शालाओं में जल प्रदाय	7,66.57	--	--	9,63.95	9,63.95	71,18.42	26
जल प्रदाय योजनाओं (ग्रामीण) को सहायता अनुदान	--	--	--	--	--	<b>6,09.58</b>	--
समस्याग्रस्त ग्रामों में पीने के पानी की व्यवस्था	78,07.62	--	--	1,05,45.26	1,05,45.26	12,81,16.32	35
उज्जैन, भिण्ड एवं नीमच जिलों में खारे पानी से प्रभावित ग्रामों में पेय जल की व्यवस्था	--	--	--	--	--	30,84.27	--
राज्य में फ्लोरोसिस नियंत्रण कार्यक्रम	--	--	--	--	--	1,72,28.25	--
ग्रामीण नल जल पूर्ति योजना	1,46,75.88	--	11,00.00	1,26,35.65	1,37,35.65	13,63,51.43	(-) 06
मेलों के लिये संरक्षित जल आपूर्ति	53.97	--	--	60.00	60.00	4,05.35	11
उद्दिष्ट जल गुणवत्ता कार्यक्रम	2,13.75	--	--	2,11.58	2,11.58	12,87.74	(-) 01
आंगनवाड़ी केन्द्रों में जल आपूर्ति व्यवस्था	21,04.34	--	--	19,11.87	19,11.87	63,61.53	(-) 09
राष्ट्रीय स्वास्थ्य कर, ऊर्जा कार्यक्रम	4,96.19	--	--	--	--	9,26.06	(-) 100

(क) विवरण उपलब्ध हैं।



## fooj.k l a[; k 16 &amp; जारी

0; ; dk i d kj	o"K 2014&15 ds nk\$ ku 0; ; ; kst u d kj ; j k T; ; kst u k x r					o"K 2015&16 ds nk\$ ku 0; ; ; kst u k x r ; d t n z i n f r i r ; kst u k , @ ; k s x		o"K ds nk\$ ku i f r ' k r o f) %\$ % @ d e h % & %
	2014&15 ds nk\$ ku 0; ; ; kst u d kj	j k T; ; kst u k x r	d t n z i n f r i r ; kst u k , @ ; k s x	2015&16 ds nk\$ ku 0; ; ; kst u k x r	d t n z i n f r i r ; kst u k , @ ; k s x	2015&16 ds nk\$ ku i f r ' k r o f) %\$ % @ d e h % & %		
[k&l kekftd l o k v k a d k i n t h x r y s [ k k & जारी								
%x % & t y i i r l O k b j v l o k l r F k k ' k g j h f o d k l d k i n t h x r y s [ k k & जारी								
4215&tyi i r l r F k k l O k b j i j i n t h x r i f j 0 ; ; & जारी								
01-जलपूर्ति-जारी								
796-जनजातीय क्षेत्र उप-योजना-								
छात्रावास/आश्रम में जल प्रबन्ध	--	--	--	--	--	30,90.67	--	--
250 जनसंख्या से कम के गांवों एवं झोपड़ियों में नलकूपों की खुदाई	51,62.95	--	--	40,26.49	40,26.49	5,64,24.99	(-) 22	--
ग्रामीण सर्वेक्षण एवं अनुसंधान	18.04	--	--	11.88	11.88	3,41.22	(-) 34	--
गुणवत्ता प्रभावित बसाहटों में पेयजल व्यवस्था	24,91.05	--	--	7,26.16	7,26.16	32,17.21	(-) 71	--
पेयजल योजनाओं का जल निगम द्वारा क्रियान्वयन	47,26.00	--	--	--	--	47,26.00	(-) 100	--
औजार एवं संयंत्र	1,46.34	--	--	1,65.72	1,65.72	26,60.61	13	--
राज्य में पलोरोसिस नियंत्रण	--	--	--	--	--	1,33,10.24	--	--
भारी पानी प्रभावित गांवों में पेयजल व्यवस्था	--	--	--	--	--	4,27.03	--	--
ग्रामीण शालाओं में जल प्रदाय	4,26.29	--	--	10,58.37	10,58.37	42,67.27	148	--
भू-जल संवर्धन कार्यक्रम	5,19.14	--	--	4,59.32	4,59.32	30,37.26	(-) 12	--
होस्टल/आश्रम में पेयजल व्यवस्था एवं सेनेटरी कार्य	13,91.51	--	--	4,58.24	4,58.24	28,15.61	(-) 67	--
राष्ट्रीय स्वच्छ ऊर्जा कार्यक्रम	--	--	--	--	--	17,37.49	--	--
उद्दिष्ट जल गुणवत्ता कार्यक्रम	6,38.66	--	--	2,23.02	2,23.02	21,69.72	(-) 65	--
खनिज क्षेत्रों में जल आपूर्ति	97.20	--	51.63	--	51.63	4,48.82	(-) 47	--
आंगनवाड़ी केन्द्रों में जल आपूर्ति व्यवस्था	15,14.90	--	--	13,16.64	13,16.64	57,14.03	(-) 13	--
निर्माण कार्य/परियोजनाएँ जिनमें विगत पांच वर्षों में कोई व्यय नहीं हुआ	--	--	--	--	--	1,75,23.47 <sup>(क)</sup>	--	--
अन्य निर्माण कार्य, प्रत्येक ₹ पांच करोड़ और उससे कम लागत के	--	--	18.57	--	18.57	34,69.06	100	--
						<b>1,69.64</b>		
	; k s x & 796		70.20	84,45.84	85,16.04	12,53,80.70	(-) 50	
						<b>1,69.64</b>		
800-अन्य व्यय-								
भू-जल स्रोतों का पुनर्भरण	--	--	--	--	--	1,31,47.79	--	--
भू-जल संवर्धन कार्यक्रम	17,91.14	--	--	12,86.12	12,86.12	89,61.39	(-) 28	--
सहायक गतिविधियां	14,24.44	--	--	18,00.86	18,00.86	59,13.09	26	--
गतिवर्धित ग्रामीण जल आपूर्ति योजना	--	--	--	--	--	30,77.32	--	--
यंत्र एवं उपकरण	1,82.23	--	--	1,91.72	1,91.72	50,04.43	05	--

(क) विवरण उपलब्ध हैं।

## fooj.k l a[; k 16 &amp; जारी

₹ yk[k e]

0; ; dk i d kj	o"K 2015&16 ds nkS ku 0; ;					2015&16 ds var rd 0; ;	o"K ds nkS ku i fr'kr of) %\$%@deh %&%
	o"K 2014&15 ds nkS ku 0; ;	; kst u d kj	j k T; ; kst u k x r	d d n z i d f r i r ; kst u k , a	d d n z v k ; kst u k x r ; kst u k , a		
[k&l kekftd l okvka dk i thxr ys[kk&जारी %x%&tyi%r] l Qkb] vkokl rFkk 'kgjh fodkl dk i thxr ys[kk&जारी 4215&tyi%r] rFkk l Qkb] ij i thxr i f j 0; ; &समाप्त 01-जलपूर्ति-समाप्त 800-अन्य व्यय-समाप्त पेयजल योजनाओं का जल निगम द्वारा क्रियान्वयन जल गुणवत्ता से संबंधित कार्य अन्य निर्माण कार्य, प्रत्येक ₹ पांच करोड़ और उससे कम लागत के	2,99,99.63	--	3,08,44.37	--	3,08,44.37	6,08,44.00	03
	--	--	--	--	--	67,12.73	--
	--	--	--	--	--	27,50.49	--
						<b>1,36.83</b>	
; k s x & 800	3,33,97.44	--	3,08,44.37	32,78.70	3,41,23.07	10,64,11.24	02
						<b>1,36.83</b>	
; k s x & 01	9,46,55.48	--	4,14,31.53	5,00,97.44	9,15,28.97	74,19,40.31	(-) 03
						<b>9,44.26</b>	
02-मल-जल तथा सफाई- 101-शहरी सफाई सेवाएं- अन्य निर्माण कार्य, प्रत्येक ₹ पांच करोड़ और उससे कम लागत के 106-मल-जल सेवाएं- अन्य निर्माण कार्य, प्रत्येक ₹ पांच करोड़ और उससे कम लागत के 800-अन्य व्यय- अन्य निर्माण कार्य, प्रत्येक ₹ पांच करोड़ और उससे कम लागत के	--	--	--	--	--	4.72	--
	--	--	--	--	--	1,17.77	--
	--	--	--	--	--	91.16	--
; k s x & 02	--	--	--	--	--	<b>2,13.65</b>	--
; k s x & 4215	9,46,55.48	--	4,14,31.53	5,00,97.44	9,15,28.97	74,19,40.31	(-) 03
						<b>11,57.91</b>	

## fooj.k l a[ ; k 16 &amp; जारी

₹ yk[k e½

0 ; dk idkj	o"z 2015&16 ds nkj ku 0 ; ;					2015&16 ds var rd 0 ; ;	o"z ds nkj ku ifr'kr of) ¼\$¼@deh ¼&½
	o"z 2014&15 ds nkj ku 0 ; ;	; kst u½kj	jkt ; kst ukxr	d½nz i½fr½r ; kst uk, @ d½nz vk ; kst ukxr ; kst uk, a	; ksx		
[k&l kekftd l okv½ dk i½thxr ys½kk&जारी ½x½&tyi½fr] l Qkb½ vkokl rFkk 'kgjh fodkl dk i½thxr ys½kk&जारी 4216½vkokl ij i½thxr ifj0 ; ;& 01-सरकारी रिहायसी भवन- 106-साधारण पूल आवास- न्याय प्रशासन (कर्मचारियों के लिये आवासीय क्वार्टरों का निर्माण)	24,43.38	--	--	27,77.02	27,77.02	1,14,47.47	14
						<b>85,64.72</b>	
लोक निर्माण विभाग के कर्मचारियों के लिये आवासगृहों का निर्माण	5.97	--	3.10	--	3.10	4,69.63	(-) 48
निर्माण कार्य/परियोजनाएँ जिनमें विगत पांच वर्षों में कोई व्यय नहीं हुआ	--	--	--	--	--	14,27.99 <sup>(क)</sup>	--
अन्य निर्माण कार्य, प्रत्येक ₹ पांच करोड़ और उससे कम लागत के	--	--	73.67	--	73.67	6,11.44	100
; ksx&106	24,49.35	--	76.77	27,77.02	28,53.79	1,39,56.53	17
						<b>85,64.72</b>	
107-पुलिस गृह निर्माण - निर्माण कार्य/परियोजनाएँ जिनमें विगत पांच वर्षों में कोई व्यय नहीं हुआ	--	--	--	--	--	<b>7,07.25<sup>(क)</sup></b>	--
अन्य निर्माण कार्य, प्रत्येक ₹ पांच करोड़ और उससे कम लागत के	--	--	--	--	--	14,25.96	--
; ksx&107	--	--	--	--	--	14,25.96	--
						<b>7,07.25</b>	--
700-अन्य आवास- निर्माण कार्य/परियोजनाएँ जिनमें विगत पांच वर्षों में कोई व्यय नहीं हुआ	--	--	--	--	--	4,00.00 <sup>(क)</sup>	--
अन्य निर्माण कार्य, प्रत्येक ₹ पांच करोड़ और उससे कम लागत के	--	--	--	--	--	<b>6,73.95</b>	--
; ksx&700	--	--	--	--	--	9,10.31	--
						<b>6,73.95</b>	--
796-जनजातीय क्षेत्र उप-योजना- अन्य निर्माण कार्य, प्रत्येक ₹ पांच करोड़ और उससे कम लागत के	--	--	--	--	--	<b>6,03.14</b>	--
800-अन्य व्यय- अन्य निर्माण कार्य, प्रत्येक ₹ पांच करोड़ और उससे कम लागत के	--	--	--	--	--	15.12	--
; ksx&01	24,49.35	--	76.77	27,77.02	28,53.79	1,67,07.92	17
						<b>1,06,24.73</b>	

(क) विवरण उपलब्ध हैं।

## fooj.k l a[; k 16 &amp; जारी

₹ yk[k e½

0; ; dk i dkj	o"K 2015&16 ds nkj ku 0; ;				2015&16 ds var rd 0; ;	o"K ds nkj ku i fr'kr of) ¼\$½@deh ¼&½
	o"K 2014&15 ds nkj ku 0; ;	; kst u½kj	j kT; ; kst ukxr	d½nz i ½fr½r ; kst uk, @ d½nz vk; kst ukxr ; kst uk, a ; ksx		
[k&l kekftd l okvka dk i½thxr ys½kk&जारी ½x½ tyi½r½ l Okb½ vkokl rFk½ 'kgjh fodkl dk i½thxr ys½kk&जारी 4216½vkokl ij i½thxr ifj0; ; &जारी 02-शहरी आवास- 190-सार्वजनिक क्षेत्र के तथा अन्य उपक्रमों में निवेश निर्माण कार्य/परियोजनाएँ जिनमें विगत पांच वर्षों में कोई व्यय नहीं हुआ	--	--	--	--	2,28.93 <sup>(क)</sup>	--
					<b>1,33.49</b>	
; ksx&190	--	--	--	--	2,28.93	--
					<b>1,33.49</b>	
191-नगर निगमों को सहायता- म.प्र.राज्य कर्मचारी आवास निगम में निवेश अन्य निर्माण कार्य, प्रत्येक ₹ पांच करोड़ और उससे कम लागत के	--	--	--	--	45.00	--
	--	--	--	--	0.50	--
; ksx&191	--	--	--	--	45.50	--
195-सहकारिताओं में निवेश- म.प्र.राज्य कर्मचारी आवास निगम अन्य निवेश	--	--	--	--	50.00	--
	--	--	--	--	<b>7,41.86</b>	--
; ksx&195	--	--	--	--	50.00	--
					<b>7,41.86</b>	
796-जनजातीय क्षेत्र उप-योजना- अन्य निर्माण कार्य, प्रत्येक ₹ पांच करोड़ और उससे कम लागत के 800-अन्य व्यय- अन्य निर्माण कार्य, प्रत्येक ₹ पांच करोड़ और उससे कम लागत के	--	--	--	--	4.00	--
	--	--	--	--	12.82	--
; ksx&02	--	--	--	--	3,37.25	--
					<b>8,79.35</b>	
03-ग्रामीण आवास- 800-अन्य व्यय अन्य निर्माण कार्य, प्रत्येक ₹ पांच करोड़ और उससे कम लागत के 80-सामान्य- 001-निदेशन तथा प्रशासन- अन्य निर्माण कार्य, प्रत्येक ₹ पांच करोड़ और उससे कम लागत के	--	--	--	--	9,95.28	--
	--	--	--	--	38.67	--

(क) विवरण उपलब्ध हैं।



## fooj.k l a[; k 16 &amp; जारी

₹ yk[k e#

0; ; dk idkj	o"K 2015&16 ds nkj ku 0; ;					2015&16 ds var rd 0; ;	o"K ds nkj ku ifr'kr of) %@deh %&½
	o"K 2014&15 ds nkj ku 0; ;	; kst u\$kj	j kT; ; kst ukxr	dlz i ofr'r ; kst uk, @dlz vk; kst ukxr ; kst uk, a	; ksx		
[k&l keftd l okv&dk i wthxr ys[kk&जारी %x%&tyi#r] l Qkb] vkokl rFlk 'kgjh fodkl dk i wthxr ys[kk&जारी 4216&vkokl ij i wthxr ifj0; ; &समाप्त 80-सामान्य-समाप्त 052-मशीनरी तथा उपस्कर- अन्य निर्माण कार्य, प्रत्येक ₹ पांच करोड़ और उससे कम लागत के 190-सार्वजनिक क्षेत्र के तथा अन्य उपक्रमों में निवेश- अन्य निवेश 201-गृह निर्माण मंडलों में निवेश- आवासीय गृहों एवं भवनों का निर्माण एकीकृत प्रशिक्षण कॉम्प्लेक्स	--	--	--	--	--	18.00	--
	--	--	--	--	--	1,64.61	--
	17,20.00	--	40,00.00	--	40,00.00	1,39,44.70	133
	6,00.00	--	4,28.28	--	4,28.28	34,39.83	(-) 29
; ksx&201	23,20.00	--	44,28.28	--	44,28.28	1,73,84.53	91
789-अनुसूचित जातियों के लिये विशेष घटक योजना- आवासीय गृहों एवं भवनों का निर्माण एकीकृत प्रशिक्षण कॉम्प्लेक्स	4,30.00	--	10,00.00	--	10,00.00	25,87.08	133
	--	--	--	--	--	2,39.48	--
; ksx&789	4,30.00	--	10,00.00	--	10,00.00	28,26.56	133
796-जनजातीय क्षेत्र उप-योजना- आवास सहकारिताओं में निवेश आवासीय गृहों एवं भवनों का निर्माण एकीकृत प्रशिक्षण कॉम्प्लेक्स नक्सल प्रभावित क्षेत्रों से संबंधित विशिष्ट आधारतंत्र योजना अन्य निर्माण कार्य, प्रत्येक ₹ पांच करोड़ और उससे कम लागत के	--	--	--	--	--	14.10	--
	6,00.00	--	15,00.00	--	15,00.00	34,76.24	150
	--	--	--	--	--	3,07.57	--
	5,00.00	--	--	--	--	10,00.00	(-) 100
	--	--	--	--	--	5,11.11	--
; ksx&796	11,00.00	--	15,00.00	--	15,00.00	52,94.92	36
						14.10	
800-अन्य व्यय अन्य निर्माण कार्य, प्रत्येक ₹ पांच करोड़ और उससे कम लागत के	--	--	--	--	--	5,31.84	--
; ksx&80	38,50.00	--	69,28.28	--	69,28.28	2,60,37.85	80
						2,35.38	
; ksx&4216	62,99.35	--	70,05.05	27,77.02	97,82.07	4,30,83.02	55
						1,27,34.74	

## fooj.k l a[; k 16 &amp; जारी

₹ yk[k e½

0; ; dk i d kj	o"kl 2015&16 ds nkj ku 0; ;					2015&16 ds var rd 0; ;	o"kl ds nkj ku i fr'kr of) %\$%@deh %&½
	o"kl 2014&15 ds nkj ku 0; ;	; kst u d kj	j k T; ; kst u k x r	d l n z i o f r r ; kst u k , @ d l n z v k ; kst u k x r ; kst u k , a	; k s x		
[k&l kekftd l okvka dk i w t h x r y s [k k & जारी %x%&tyi fr] l Okb] vkokl rFlk 'kgjh fodkl dk i w t h x r y s [k k & जारी 4217&'kgjh fodkl ij i w t h x r i f j 0; ; & 01-राज्य की राजधानी का विकास- 001-निदेशन तथा प्रशासन- अन्य निर्माण कार्य, प्रत्येक ₹ पांच करोड़ और उससे कम लागत के	--	--	--	--	--	30.00	--
						<b>1,51.50</b>	
050-भूमि भू-अर्जन हेतु मुआवजा	--	44.86	--	73.73	1,18.59	2,12.05	100
न्यायालयीन प्रकरणों में जमा राशि	--	--	--	--	--	5,25.27	--
अन्य निर्माण कार्य, प्रत्येक ₹ पांच करोड़ और उससे कम लागत के	26,35.22	--	96,57.30	--	96,57.30	1,25,10.52	266
			73.73			<b>4,88.42</b>	
; k s x & 050	26,35.22	44.86	96,57.30	--	97,75.89	1,32,47.84	271
						<b>4,88.42</b>	
051-निर्माण- गैर-आवासीय भवन	2,65.65	--	1,52.37	--	1,52.37	40,61.06	(-) 43
आवासीय भवन	5,47.48	--	3,50.39	--	3,50.39	24,13.41	(-) 36
सड़कें तथा सेतु	24,18.90	--	12,34.86	--	12,34.86	2,58,85.97	(-) 49
बार स्मारक का निर्माण	2,59.22	--	7,50.00	--	7,50.00	28,17.90	189
लोकायुक्त भवन का निर्माण	5,27.45	--	30.83	--	30.83	8,76.88	(-) 94
नवीन एम.एल.ए.विश्राम गृह का निर्माण	--	--	1,37.50	--	1,37.50	1,37.50	100
निर्माण कार्य/परियोजनाएँ जिनमें विगत पांच वर्षों में कोई व्यय नहीं हुआ	--	--	--	--	--	1,56,01.99 <sup>(क)</sup>	--
अन्य निर्माण कार्य, प्रत्येक ₹ पांच करोड़ और उससे कम लागत के	--	--	--	--	--	65,20.58	--
; k s x & 051	40,18.70	--	26,55.95	--	26,55.95	5,83,15.29	(-) 34

(क) विवरण उपलब्ध हैं।

## fooj.k l a[; k 16 &amp; जारी

₹ yk[k e]

0; ; dk i d kj	o"K 2015&16 ds nkj ku 0; ;					2015&16 ds vr rd 0; ;	o"K ds nkj ku ifr'kr of) %\$%@deh %&½
	o"K 2014&15 ds nkj ku 0; ;	; kst u d kj	j k T; ; kst u k x r	d l n z i d f r r ; kst u k, @ d l n z v k; kst u k x r ; kst u k, a	; k s x		
[k&l kekftd l okvka dk i w t h x r y s [k k & जारी %x%&tyiifr] l Okb] vkokl rFkk 'kgjh fodkl dk i w t h x r y s [k k & जारी 4217&'kgjh fodkl ij i w t h x r i f j 0; ; & जारी 01-राज्य की राजधानी का विकास-समाप्त 052-मशीनरी तथा उपस्कर-							
मशीनें और उपस्कर	28.02	--	2.65	--	2.65	2,59.81	(-) 91
क्षेत्रों का सौंदर्यीकरण आदि	6,61.56	--	7,24.85	--	7,24.85	70,83.17	10
अन्य निर्माण कार्य, प्रत्येक ₹ पांच करोड़ और उससे कम लागत के	--	--	--	--	--	26,30.65	--
						<b>20,09.75</b>	
; k s x & 052	6,89.58	--	7,27.50	--	7,27.50	99,73.63	06
						<b>20,09.75</b>	
190-सार्वजनिक क्षेत्र के तथा अन्य उपक्रमों में निवेश- निर्माण कार्य/परियोजनाएँ जिनमें विगत पांच वर्षों में कोई व्यय नहीं हुआ	--	--	--	--	--	45,63.03 <sup>(क)</sup>	--
191-स्थानीय संस्थाओं/निगमों आदि को सहायता- एम्स क्षेत्र में नालियों का व्यपवर्तन	--	--	--	--	--	6,00.00	--
निर्माण कार्य/परियोजनाएँ जिनमें विगत पांच वर्षों में कोई व्यय नहीं हुआ	--	--	--	--	--	78,02.26 <sup>(क)</sup>	--
अन्य निर्माण कार्य, प्रत्येक ₹ पांच करोड़ और उससे कम लागत के	--	--	--	--	--	8,63.20	--
; k s x & 191	--	--	--	--	--	92,65.46	--
789-अनुसूचित जातियों के लिये विशेष घटक योजना- अन्य निर्माण कार्य, प्रत्येक ₹ पांच करोड़ और उससे कम लागत के	--	--	--	--	--	3,83.25	--
799-उचंत-							
अन्य निर्माण कार्य, प्रत्येक ₹ पांच करोड़ और उससे कम लागत के	--	--	--	--	--	<b>1.83</b>	--
800-अन्य व्यय-							
अन्य निर्माण कार्य, प्रत्येक ₹ पांच करोड़ और उससे कम लागत के	--	--	--	--	--	1,45.32	--
						<b>7,93.78</b>	
; k s x & 01	73,43.50	44.86	1,30,40.75	--	1,31,59.34	9,59,23.82	79
			73.73			<b>34,45.28</b>	

(क) विवरण उपलब्ध हैं।

## fooj.k l a ; k 16 &amp; जारी

₹ yk[k e]

0; ; dk i d kj	o"K 2015&16 ds nkj ku 0; ;				2015&16 ds var rd 0; ;	o"K ds nkj ku i fr'kr of) %@deh %&%
	o"K 2014&15 ds nkj ku 0; ;	; kst uskj	j k T ; kst ukxr	dlnz i dfr r ; kst uk, @ dlnz vk; kst ukxr ; kst uk, a ; ksx		
[k&l kekftd l okvka dk i thxr ys [k&जारी %&tyi fr] l Okb] vkokl rFk 'kgjh fodkl dk i thxr ys [k&जारी 4217&'kgjh fodkl ij i thxr ifj 0; ; &जारी 03-छोटे तथा मध्यम श्रेणी के नगरों का समेकित विकास- 191-स्थानीय निकायों, निगमों आदि को सहायता- निर्माण कार्य/परियोजनाएँ जिनमें विगत पांच वर्षों में कोई व्यय नहीं हुआ 800-अन्य व्यय- देवास जिले के शहरी क्षेत्रों का विकास सिंहस्थ मेला हेतु व्यवस्था	--	--	--	--	19,27.23 <sup>(क)</sup>	--
	--	--	--	--	25,00.00	--
	--	--	3,74,78.72	--	3,74,78.72	4,79,19.63
; ksx&800	--	--	3,74,78.72	--	3,74,78.72	5,04,19.63
; ksx&03	--	--	3,74,78.72	--	3,74,78.72	5,23,46.86
60-अन्य शहरी विकास योजनाएं - 001-निदेशन तथा प्रशासन- विकास योजना - निर्माण कार्य/परियोजनाएँ जिनमें विगत पांच वर्षों में कोई व्यय नहीं हुआ	--	--	--	--	41.47 <sup>(क)</sup>	--
; ksx&001	--	--	--	--	41.47	--
051-निर्माण मुख्यमंत्री स्वच्छता कार्यक्रम राज्य शहरी सफाई मिशन निर्माण कार्य/परियोजनाएँ जिनमें विगत पांच वर्षों में कोई व्यय नहीं हुआ	7,45.70	--	7,91.95	--	7,91.95	53,32.88
	--	--	--	--	--	8,49.01
	--	--	--	--	--	58,97.32 <sup>(क)</sup>
; ksx&051	7,45.70	--	7,91.95	--	7,91.95	1,20,79.21
190-सार्वजनिक क्षेत्र के तथा अन्य उपक्रमों में निवेश- मध्यप्रदेश नगर विकास वित्त निगम में निवेश 191-स्थानीय संस्थाओं, निगमों आदि को सहायता- नगर निगमों में मूलभूत सुविधाओं का विकास निर्माण कार्य/परियोजनाएँ जिनमें विगत पांच वर्षों में कोई व्यय नहीं हुआ	--	--	--	--	--	2,19
	--	--	--	--	--	23,89.30
	--	--	--	--	--	52,27.31 <sup>(क)</sup>
; ksx&191	--	--	--	--	--	76,16.61

(क) विवरण उपलब्ध हैं।

## fooj.k l a[; k 16 &amp; जारी

₹ yk[k e½

0; ; dk iædkj	o"Kz 2014&15 ds nks ku 0; ;					o"Kz 2015&16 ds nks ku 0; ;		2015&16 ds vr rd 0; ;	o"Kz ds nks ku i fr'kr of) ¼\$¼@deh ¼&¼
	; kst uskjk	jkT; ; kst ukxr	dñnz i ðfr'kr ; kst uk, a@	dñnz vk; kst ukxr ; kst uk, a	; ksx				
[k&l kekftd l okvka dk iæthxr ys[kk&जारी ¼x¼ tyiifr] l Okb] vkokl rFkk 'kgjh fodkl dk iæthxr ys[kk&समाप्त 4217&'kgjh fodkl ij iæthxr ifj0; ; &समाप्त 60-अन्य शहरी विकास योजनाएं-समाप्त 789-अनुसूचित जातियों के लिये विशेष घटक योजना- नगर निगमों में मूलभूत सुविधाओं का विकास राज्य शहरी सफाई मिशन	--	--	--	--	--	--	14,45.47	--	
	--	--	--	--	--	--	1,00.00	--	
; ksx&789	--	--	--	--	--	--	15,45.47	--	
793-अनुसूचित जाति घटक योजना के लिए विशेष केन्द्रीय सहायता- भारत सरकार द्वारा विशेष घटक योजना हेतु विशेष केन्द्रीय सहायता द्वारा वित्त पोषित योजनाएं	--	--	--	--	--	--	<b>16.78</b>	--	
; ksx&793	--	--	--	--	--	--	<b>16.78</b>	--	
800-अन्य व्यय- सिंहस्थ मेला	--	--	--	--	--	--	1,11,47.29	--	
; ksx&60	7,45.70	--	7,91.95	--	--	7,91.95	3,24,30.05	06	
			73.73				<b>18.97</b>		
; ksx&4217	80,89.20	44.86	5,13,11.42	--	--	5,14,30.01	18,07,00.73	536	
			73.73				<b>34,64.25</b>		
; ksx&¼x¼ tyiifr] l Okb] vkokl rFkk 'kgjh fodkl dk iæthxr ys[kk	10,90,44.03	44.86	9,97,48.00	5,28,74.46	15,27,41.05	96,57,24.06	<b>1,73,56.90</b>	40	
¼K¼ l ipuk rFkk id kj.k dk iæthxr ys[kk& 4220&l ipuk rFkk ipkj ij iæthxr ifj0; ; & 60-अन्य- 101-भवन- अन्य निर्माण कार्य, प्रत्येक ₹ पांच करोड़ और उससे कम लागत के	--	--	--	--	--	--	13.46	--	
							<b>3,05.49</b>		

## fooj.k l d[; k 16 &amp; जारी

₹ yk[k e½

0; ; dk i d kj	o"z 2014&15 ds nkj ku 0; ;	o"z 2015&16 ds nkj ku 0; ;	o"z 2015&16 ds nkj ku 0; ;	o"z 2015&16 ds nkj ku 0; ;	o"z 2015&16 ds nkj ku 0; ;	o"z ds nkj ku ifr'kr of)
[k&l kekftd l okvka dk i wthxr ys[kk&जारी ½½ l ipuk rFkk id kj.k dk i wthxr ys[kk&l eklr 4220&l ipuk rFkk ipkj ij i wthxr ifj0; ; &समाप्त 60-अन्य-समाप्त 190-सार्वजनिक क्षेत्रों एवं अन्य प्रतिष्ठानों में निवेश- समाचार भारती के अंशों में निवेश अन्य निर्माण कार्य, प्रत्येक ₹ पांच करोड़ और उससे कम लागत के	--	--	--	--	--	9.00
; ksx&190	--	--	--	--	--	2.79
	--	--	--	--	--	2.79
	--	--	--	--	--	9.00
; ksx&60	--	--	--	--	--	16.25
	--	--	--	--	--	3,14.49
; ksx&4220	--	--	--	--	--	16.25
	--	--	--	--	--	3,14.49
; ksx&½½ l ipuk rFkk id kj.k dk i wthxr ys[kk	--	--	--	--	--	16.25
	--	--	--	--	--	3,14.49
½½&vuq ifpr tkfr; kj vuq ifpr tutkfr; ka rFkk vU; fi NM& oxka ds dY; k.k dk i wthxr ys[kk& 4225&vuq ifpr tkfr; kj vuq ifpr tutkfr; ka rFkk vU; fi NM& oxka ds dY; k.k ij i wthxr ifj0; ; & 01-अनुसूचित जातियों का कल्याण- 190-सार्वजनिक क्षेत्र के तथा अन्य उपक्रमों में निवेश- मध्य प्रदेश अन्त्यवसायी विकास निगम की अंशपूंजी में निवेश 195-सहकारिताओं में निवेश- ग्रामीण/विपणन/वृहद् गोदामों का निर्माण 277-शिक्षा- छात्रावास भवन एवं आश्रम का निर्माण 283-आवास- निर्माण कार्य/परियोजनाएँ जिनमें विगत पांच वर्षों में कोई व्यय नहीं हुआ	--	--	--	--	--	10,88.53
	--	--	--	--	--	1,03.65
	--	--	--	--	--	27,03.97
	--	--	--	--	--	15,35.12 <sup>(क)</sup>

(क) विवरण उपलब्ध हैं।

## fooj.k l a[; k 16 &amp; जारी

₹ yk[k e]

0; ; dk i d kj	o"l 2015&16 ds nk\$ ku 0; ;				2015&16 ds var rd 0; ;	o"l ds nk\$ ku i fr'kr of) %\$%@deh %&½
	o"l 2014&15 ds nk\$ ku 0; ;	; kst u d kj	j k T; ; kst u k x r	d l n z i d f r r ; kst u k , @ d l n z v k ; kst u k x r ; k s x ; k s x		
[k&l kekftd l okvka dk i n t h x r y s [ k k & जारी						
¼³¼&vud f pr tkfr; k j vud f pr tutkfr; ka r Fk vU; fi NMs						
oxk d s d Y; k . k dk i n t h x r y s [ k k & जारी						
4225&vud f pr tkfr; k j vud f pr tutkfr; ka r Fk vU; fi NMs						
oxk d s d Y; k . k i j i n t h x r i f j 0; ; & जारी						
01-अनुसूचित जातियों का कल्याण-जारी						
789-अनुसूचित जातियों के लिये विशेष घटक योजना-						
मध्य प्रदेश अनुसूचित जाति सहकारी वित्त एवं विकास निगम में निवेश	70.00	--	1,00.00	--	1,00.00	21,35.00
						<b>1,80.00</b>
आश्रम एवं छात्रावास	11,08.85	--	70,54.09	--	70,54.09	3,70,68.26
						<b>42,44.18</b>
जगजीवन छात्रावास योजना	50.30	--	--	--	--	13,51.09
						(-) 100
विकासखंड कार्यालय भवन का विद्युतीकरण	39.02	--	--	--	--	5,66.10
						(-) 100
अनुसूचित जाति/जनजाति के प्रतिभाशाली विद्यार्थियों हेतु आवासीय विद्यालय	1,49.88	--	16,69.84	--	16,69.84	66,11.74
						1014
अनुसूचित जाति/जनजाति कॉलोनियों का विकास	38,55.88	--	47,19.05	--	47,19.05	3,27,96.27
						22
अनुसूचित जाति उप-योजना हेतु एक मुश्त प्रावधान	--	--	--	--	--	1,23,61.93
						--
निर्माण कार्य/परियोजनाएँ जिनमें विगत पांच वर्षों में कोई व्यय नहीं हुआ	--	--	--	--	--	29,09.70 <sup>(क)</sup>
						<b>48.68<sup>(क)</sup></b>
अन्य निर्माण कार्य, प्रत्येक ₹ पांच करोड़ और उससे कम लागत के	2,10.97	--	1,56.29	--	1,56.29	12,95.41
						(-) 26
; k s x & 789	54,84.90	--	1,36,99.27	--	1,36,99.27	9,70,95.50
						<b>44,72.86</b>
793-अनुसूचित जाति घटक योजना के लिए विशेष केन्द्रीय सहायता-						
क्षेत्रीय विकास के लिये अनाबद्ध राशि	--	--	--	--	--	16,59.05
						<b>8,23.04</b>
अन्य निर्माण कार्य, प्रत्येक ₹ पांच करोड़ और उससे कम लागत के	--	--	--	--	--	27.66
						--
; k s x & 793	--	--	--	--	--	16,86.71
						<b>8,23.04</b>
796-जनजातीय क्षेत्र उप-योजना-						
अन्य निर्माण कार्य, प्रत्येक ₹ पांच करोड़ और उससे कम लागत के	--	--	--	--	--	--
						<b>44.22</b>
800-अन्य व्यय-						
निर्माण कार्य/परियोजनाएँ जिनमें विगत पांच वर्षों में कोई व्यय नहीं हुआ	--	--	--	--	--	<b>43,21.37<sup>(क)</sup></b>

(क) विवरण उपलब्ध हैं।

## fooj.k l a[; k 16 &amp; जारी

₹ yk[k e]

0; ; dk izdkj	o"K 2015&16 ds nkj ku 0; ;					2015&16 ds var rd 0; ;	o"K ds nkj ku i fr'kr of) %\$%@deh %&%
	o"K 2014&15 ds nkj ku 0; ;	; kst u\$kj	j kT; ; kst ukxr	d\$nz i \$fr' ; kst uk, @ d\$nz vk; kst ukxr ; kst uk, a	; ksx		
[k&l kekf td l okvka dk i thxr ys[kk&जारी							
%&vud \$pr tkfr; k\$ vud \$pr tutkfr; ka rFkk vU; fi NM\$ oxka ds dY; k.k dk i thxr ys[kk&tkjh							
4225&vud \$pr tkfr; k\$ vud \$pr tutkfr; ka rFkk vU; fi NM\$ oxka ds dY; k.k ij i thxr ifj0; ; &tkjh							
01-अनुसूचित जातियों का कल्याण-समाप्त							
800-अन्य व्यय-समाप्त							
अन्य निर्माण कार्य, प्रत्येक ₹ पांच करोड़ और उससे कम लागत के	--	--	81.23	--	81.23	7,55.51	100
; kx&800	--	--	81.23	--	81.23	7,55.51	100
						<b>43,21.37</b>	
; kx&01	54,84.90	--	1,37,80.50	--	1,37,80.50	9,95,37.72	151
						<b>1,50,92.76</b>	
02-अनुसूचित जनजातियों का कल्याण-							
190-सार्वजनिक क्षेत्र के तथा अन्य उपक्रमों में निवेश-							
अन्य निवेश	--	--	--	--	--	<b>1.46</b>	--
195-सहकारिताओं में निवेश-							
ग्रामीण/विपणन/बृहद गोदामों का निर्माण	--	--	--	--	--	<b>57.18</b>	--
277-शिक्षा-							
अन्य निर्माण कार्य, प्रत्येक ₹ पांच करोड़ और उससे कम लागत के	--	--	--	--	--	<b>13,91.02</b>	--
283-आवास							
अनुसूचित जनजातियों के लिये भवनों का निर्माण	--	--	--	--	--	<b>2,42.24</b>	--
794-जनजातीय उप-योजना के लिए विशेष केन्द्रीय सहायता-							
आदिवासी अंचलों में स्थानीय विकास कार्यक्रम	--	--	--	--	--	16,17.74	--
						<b>11,68.67</b>	
एकीकृत आदिवासी विकास परियोजनाओं में स्थानीय विकास कार्यक्रम	6,35.15	--	--	35.00	35.00	1,99,57.95	(-) 94
निर्बाद आदिवासी विकास परियोजना में स्थानीय कार्यक्रम	--	--	--	--	--	62,54.85	--
						<b>81,14.06</b>	
माड़ा क्षेत्रों में स्थानीय विकास कार्यक्रम	--	--	--	--	--	21,64.75	--
						<b>7,25.00</b>	
विशेष पिछड़े आदिवासी समूह अभिकरण	79.70	--	--	82.27	82.27	2,77.09	03
निर्माण कार्य/परियोजनाएँ जिनमें विगत पांच वर्षों में कोई व्यय नहीं हुआ	--	--	--	--	--	25,17.23 <sup>(क)</sup>	--
						<b>1,28,81.70<sup>(क)</sup></b>	

(क) विवरण उपलब्ध हैं।



## fooj.k l a[; k 16 &amp; जारी

₹ yk[ k e½

0; ; dk i xkj	o"K 2015&16 ds nkj ku 0; ;					2015&16 ds vr rd 0; ;	o"K ds nkj ku ifr'kr of) ½½@deh ½½
	o"K 2014&15 ds nkj ku 0; ;	; kst u xkj	j k T; ; kst u x r	d b n z i n f r r ; k s t u k , a d b n z v k ; k s t u x r ; k s t u k , a	; k s x		
[k&l ke k f t d l o k v k a d k i w t h x r y s [k k & जारी							
½½½ & v u d i p r t k f r ; k j v u d i p r t u t k f r ; k a r f k k v U ; f i N M s o x k a d s d Y ; k . k d k i w t h x r y s [k k & जारी							
4225 & v u d i p r t k f r ; k j v u d i p r t u t k f r ; k a r f k k v U ; f i N M s o x k a d s d Y ; k . k i j i w t h x r i f j 0 ; ; & जारी							
02-अनुसूचित जनजातियों का कल्याण-जारी							
794-जनजातीय उप-योजना के लिए विशेष केन्द्रीय सहायता-समाप्त							
अन्य निर्माण कार्य, प्रत्येक ₹ पांच करोड़ और उससे कम लागत के	--	--	--	--	--	21.48	--
						<b>3,11.32</b>	
; k s x & 794	7,14.85	--	--	1,17.27	1,17.27	3,28,11.09	(-) 84
						<b>2,32,00.75</b>	
796-जनजातीय क्षेत्र उप-योजना-							
जनजाति विकास एवं वित्त निगम में निवेश	--	--	--	--	--	15,70.00	--
						<b>1,90.00</b>	
आश्रम एवं छात्रावास के लिए भवन निर्माण	--	--	--	--	--	2,65,00.89	(-) 100
						<b>12,10.30</b>	
खेल परिसर का निर्माण	--	--	70.00	--	70.00	9,87.74	100
अनुसूचित जाति/अनुसूचित जन जातियों की बस्तियों का विकास	37,76.98	--	45,24.31	--	45,24.31	2,65,60.43	20
अनुसूचित जनजाति क्षेत्र योजनाओं हेतु एक मुश्त प्रावधान	67.81	--	56.23	--	56.23	56,73.11	(-) 17
कार्यालय भवनों का निर्माण/विद्युतीकरण	2,21.43	--	53.05	--	53.05	22,79.38	(-) 76
जनजाति क्षेत्र में स्थानीय विकास कार्यक्रम	--	--	--	--	--	1,24,20.19	--
छात्रावासों/आश्रमों का सुदृढीकरण	34,25.07	--	26,44.84	--	26,44.84	69,21.20	(-) 23
छात्रावास भवनों का निर्माण	28,14.86	--	39,06.20	6,40.31	45,46.51	3,21,87.51	62
जनजातीय क्षेत्र उप-योजना में विविध विकास कार्य	1,12,32.02	--	--	1,08,86.90	1,08,86.90	9,98,86.47	(-) 03
आश्रम स्कूल भवनों का निर्माण	--	--	29,09.14	10,00.00	39,09.14	39,09.14	100
निर्माण कार्य/परियोजनाएँ जिनमें विगत पांच वर्षों में कोई व्यय नहीं हुआ	--	--	--	--	--	1,23,50.93 <sup>(क)</sup>	--
						<b>63,69.97<sup>(क)</sup></b>	
अन्य निर्माण कार्य, प्रत्येक ₹ पांच करोड़ और उससे कम लागत के	14,95.60	--	--	--	--	17,79.53	(-) 100
						<b>26,33.16</b>	
; k s x & 796	2,30,33.77	--	1,41,63.77	1,25,27.21	2,66,90.98	23,30,26.52	16
						<b>1,04,03.43</b>	

(क) विवरण उपलब्ध हैं।

## fooj.k l a[; k 16 &amp; जारी

₹ yk[k e½

0; ; dk i xkj	o"l 2015&16 ds nkj ku 0; ;					2015&16 ds var rd 0; ;	o"l ds nkj ku i fr'kr of) %\$%@deh %&½
	o"l 2014&15 ds nkj ku 0; ;	; kst u xkj	j k T; ; kst u x r	d b n z i d f r r ; kst u k, @ d b n z v k; kst u x r ; kst u k, a	; k s x		
[k&l k e k f t d l o k v k a d k i w t h x r y s [k k & जारी							
4225&vud i p r t k f r; k j v u d i p r t u t k f r; k a r f k k v l; f i N M s o x k a d s d Y; k. k d k i w t h x r y s [k k & समाप्त							
02-अनुसूचित जनजातियों का कल्याण-समाप्त							
800-अन्य व्यय-							
निर्माण कार्य/परियोजनाएँ जिनमें विगत पांच वर्षों में कोई व्यय नहीं हुआ	--	--	--	--	--	20,43.72 <sup>1/2</sup>	--
; k s x & 800	--	--	--	--	--	20,43.72	--
; k s x & 02	2,37,48.62	--	1,41,63.77	1,26,44.48	2,68,08.25	26,58,37.61	13
						3,73,39.80	
03-पिछड़े वर्गों का कल्याण-							
800-अन्य व्यय-							
छात्रावास भवनों का निर्माण	--	--	--	--	--	11,14.53	--
परीक्षा पूर्व केन्द्र के भवनों का निर्माण	--	--	--	--	--	61.21	--
मध्य प्रदेश पिछड़ा वर्ग एवं वित्त विकास निगम में निवेश	20.00	--	60.00	--	60.00	6,99.04	200
						6,34.71	
जिला स्तरीय बालक छात्रावास भवनों का निर्माण	2,82.97	--	--	2,69.09	2,69.09	56,39.95	(-) 05
जिला स्तरीय कन्या छात्रावास भवनों का निर्माण	--	--	--	--	--	34,59.19	--
अल्प संख्यक बाहुल्य जिलों में विकास कार्यक्रम	--	--	--	--	--	4,73.84	--
अन्य निर्माण कार्य, प्रत्येक ₹ पांच करोड़ और उससे कम लागत के	--	2.83	--	--	2.83	1,78.08	100
						52.20	
; k s x & 800	3,02.97	2.83	60.00	2,69.09	3,31.92	1,15,64.63	10
						7,48.12	
; k s x & 03	3,02.97	2.83	60.00	2,69.09	3,31.92	1,15,64.63	10
						7,48.12	
80-सामान्य-							
796-जनजातीय क्षेत्र उप-योजना-							
छात्रावास भवन का निर्माण	--	--	--	--	--	22.00	--
; k s x & 80	--	--	--	--	--	22.00	--
; k s x & 4225	2,95,36.49	2.83	2,80,04.27	1,29,13.57	4,09,20.67	37,69,39.96	39
						5,32,02.68	
; k s x & (ड)-अनुसूचित जातियों, अनुसूचित जनजातियों तथा अन्य पिछड़े, वर्गों के कल्याण का पूंजीगत लेखा	2,95,36.49	2.83	2,80,04.27	1,29,13.57	4,09,20.67	37,69,39.96	39
						5,32,02.68	

## fooj.k l a ; k 16 &amp; जारी

0; ; dk i d kj	o"K 2015&16 ds nk\$ ku 0; ;					2015&16 ds v r rd 0; ;	o"K ds nk\$ ku i fr'kr of) %\$%@deh %&%
	o"K 2014&15 ds nk\$ ku 0; ;	; kst us\$ kj	j k T; ; kst uk xr	d lnz i d fr r ; kst uk, a	d lnz vk; kst uk xr ; kst uk, a		
[k&l k e k f t d l o k v k a d k i w t h x r y s k k & जारी							
4235&l k e k f t d l j {k k r f k k d Y; k. k i j i w t h x r i f j 0; ; &							
01-पुनर्वास							
201-अन्य पुनर्वास योजनाएं							
निर्माण कार्य/परियोजनाएँ जिनमें विगत पांच वर्षों में कोई व्यय नहीं हुआ	--	--	--	--	--	11.87 <sup>(क)</sup>	--
						<b>2,23.12</b>	
गैस प्रभावित क्षेत्रों में जल प्रदाय योजना	--	--	--	--	--	63,87.00	--
गैस प्रभावित क्षेत्रों में निर्माण कार्य	11.18	--	--	--	--	63,12.62	(-) 100
अन्य निर्माण कार्य, प्रत्येक ₹ पांच करोड़ और उससे कम लागत के	15.89	8.06	--	--	8.06	70.47	(-) 49
; kx&201	27.07	8.06	--	--	8.06	1,27,81.96	(-) 70
						<b>2,23.12</b>	
800-अन्य व्यय-							
निर्माण कार्य/परियोजनाएँ जिनमें विगत पांच वर्षों में कोई व्यय नहीं हुआ	--	--	--	--	--	<b>45,27.00</b> <sup>(क)</sup>	--
अन्य निर्माण कार्य, प्रत्येक ₹ पांच करोड़ और उससे कम लागत के	--	--	--	--	--	1,27.20	--
; kx&800	--	--	--	--	--	1,27.20	--
						<b>45,27.00</b>	
; kx&01	27.07	8.06	--	--	8.06	1,29,09.16	(-) 70
						<b>47,50.12</b>	
02-समाज कल्याण-							
101-विकलांग व्यक्तियों का कल्याण-							
अंधे, बहरे एवं गूंगों के लिये विद्यालय	--	--	--	--	--	1.00	--
						<b>13.05</b>	
; kx&101	--	--	--	--	--	1.00	--
						<b>13.05</b>	

(क) विवरण उपलब्ध हैं।

## fooj.k l a[; k 16 &amp; जारी

₹ yk[k e]

0; ; dk izdkj	o"K 2015&16 ds nkj ku 0; ;					2015&16 ds var rd 0; ;	o"K ds nkj ku i fr'kr of) %\$%@deh %&%
	o"K 2014&15 ds nkj ku 0; ;	; kst ukkj	j kT; ; kst ukxr	o"K 2015&16 ds nkj ku 0; ;	; kst uk, a		
[k&l keftd l okvka dk iwthxr ys[kk&जारी							
1/0%&l ekt dY; k.k rFkk i k's.k dk iwthxr ys[kk&जारी							
4235&l keftd l j {kk rFkk dY; k.k ij iwthxr ifj0; ; &जारी							
02-समाज कल्याण-जारी							
102-बाल कल्याण-							
आंगनवाड़ी केन्द्रों हेतु भवन निर्माण	56,89.47	--	30,45.31	--	30,45.31	3,07,91.88	(-) 46
एकीकृत बाल विकास सेवा कार्यक्रम	--	--	--	--	--	1,40,80.79	--
नाबार्ड के अंतर्गत पूर्व निर्मित तकनीक से आंगनवाड़ी केन्द्रों का निर्माण	6,99.93	--	7,37.94	--	7,37.94	16,17.31	05
मध्यप्रदेश स्वास्थ्य क्षेत्र सुधार कार्यक्रम 1/4ok <sup>0</sup> ; iksf"kr1/2	--	--	22.19	--	22.19	22.19	100
निर्माण कार्य/परियोजनाएँ जिनमें विगत पांच वर्षों में कोई व्यय नहीं हुआ	--	--	--	--	--	6,50.79 <sup>(क)</sup>	--
अन्य निर्माण कार्य, प्रत्येक ₹ पांच करोड़ और उससे कम लागत के	--	--	--	--	--	(-) 3.01 <sup>(ख)</sup>	--
						<b>1,35,61.74</b>	
; kx&102	63,89.40	--	38,05.44	--	38,05.44	4,71,59.95	(-) 40
						<b>1,35,61.74</b>	
106-सुधारक सेवाएं-							
अन्य निर्माण कार्य, प्रत्येक ₹ पांच करोड़ और उससे कम लागत के	--	--	--	--	--	2,21.59	--
						<b>83.15</b>	
190-सार्वजनिक क्षेत्र के तथा अन्य उपक्रमों में निवेश-							
अन्य निवेश-म.प्र.महिला वित्तीय निगम	--	--	--	--	--	<b>51.00</b>	--
789-अनुसूचित जातियों के लिये विशेष घटक योजना-							
बाल न्याय अधिनियम का क्रियान्वयन-युवा बालिका गृह की स्थापना	--	--	--	--	--	1,07.50	--
आंगनवाड़ी केन्द्रों के लिये भवनों का निर्माण	11,93.93	--	6,30.80	--	6,30.80	77,71.61	(-) 47
एकीकृत बाल विकास सेवा कार्यक्रम	--	--	--	--	--	25,99.29	--
मध्यप्रदेश स्वास्थ्य क्षेत्र सुधार कार्यक्रम	2,02.34	--	--	--	--	10,33.44	(-) 100
नाबार्ड के अंतर्गत पूर्व निर्मित तकनीक से आंगनवाड़ी केन्द्रों का निर्माण	--	--	99.94	--	99.94	99.94	100
अन्य निर्माण कार्य, प्रत्येक ₹ पांच करोड़ और उससे कम लागत के	--	--	--	--	--	87.04	--
						<b>35.66</b>	
; kx&789	13,96.27	--	7,30.74	--	7,30.74	1,16,98.82	(-) 48
						<b>35.66</b>	

(क) विवरण उपलब्ध हैं।

(ख) पूंजी लेखा में प्राप्ति एवं वसूलियां होने के कारण ऋणात्मक शेष है।

fooj.k l a[; k 16 & जारी

₹ yk[k e]z

0; ; dk i d kj	o"K 2015&16 ds nkj ku 0; ;					2015&16 ds var rd 0; ;	o"K ds nkj ku i fr'kr of) %@deh %&½
	o"K 2014&15 ds nkj ku 0; ;	; kst u d kj	j k T; ; kst u k x r	d l n z i o f r r ; kst u k , @ d l n z v k ; kst u k x r ; kst u k , a	; k s x		
[k&l ke k f t d l o k v k a d k i w t h x r y s [k k & जारी							
¼p%&l e k t d Y; k . k r F k k i k s k . k d k i w t h x r y s [k k & जारी							
4235&l ke k f t d l j {k k r F k k d Y; k . k i j i w t h x r i f j 0; ; & जारी							
02-समाज कल्याण-समाप्त							
796-जनजातीय क्षेत्र उप-योजना -							
आंगनवाड़ी केन्द्रों के लिए भवनों का निर्माण	8,00.00	--	9,37.54	--	9,37.54	1,16,06.14	17
मध्यप्रदेश स्वास्थ्य क्षेत्र सुधार कार्यक्रम	4,56.00	--	--	--	--	15,63.80	(-) 100
नाबार्ड के अंतर्गत पूर्व निर्मित तकनीक से आंगनवाड़ी केन्द्रों का निर्माण	--	--	99.46	--	99.46	99.46	100
अन्य निर्माण कार्य, प्रत्येक ₹ पांच करोड़ और उससे कम लागत के	--	--	--	--	--	1,35.90	--
						<b>4,34.36</b>	
; k s x & 796	12,56.00	--	10,37.00	--	10,37.00	1,34,05.30	(-) 17
						<b>4,34.36</b>	
800-अन्य व्यय-							
मध्यप्रदेश महिला वित्तीय निगम में निवेश	--	--	--	--	--	9,40.00	--
महिला एवं बाल विकास संचालनालय के लिये भवन निर्माण	--	--	--	--	--	5,43.13	--
महिला विश्रामगृह के लिये भवन निर्माण	--	--	2,00.00	--	2,00.00	4,01.72	100
म.प्र.वित्त निगम की अंशपूजी में निवेश	--	--	--	--	--	2,00.00	--
मध्यप्रदेश स्वास्थ्य क्षेत्र सुधार कार्यक्रम	10,28.17	--	--	--	--	43,90.28	(-) 100
अन्य निर्माण कार्य, प्रत्येक ₹ पांच करोड़ और उससे कम लागत के	--	--	--	--	--	1,62.39	--
						<b>6,04.46</b>	
; k s x & 800	10,28.17	--	2,00.00	--	2,00.00	66,37.52	(-) 81
						<b>6,04.46</b>	
; k s x & 02	1,00,69.84	--	57,73.18	--	57,73.18	7,91,24.18	(-) 43
						<b>1,47,83.42</b>	

## fooj.k l a[; k 16 &amp; जारी

₹ yk[k e#

0; ; dk i#kj	o"K 2014&15 ds nkj ku 0; ;	o"K 2015&16 ds nkj ku 0; ; ; kst u#kj	jKT; ; kst ukxr	dlnz i#fr#r ; kst uk, @ dlnz vk; kst ukxr ; kst uk, a	; ksx	2015&16 ds var rd 0; ;	o"K ds nkj ku ifr'kr of) %\$%@deh %&%
[k&l kekt d l okvka dk i#thxr ys[kk&जारी							
%p%&l ekt dY; k.k rFkk iksk.k dk i#thxr ys[kk&समाप्त							
4235&l kekt d l j{kk rFkk dY; k.k ij i#thxr ifj0; ; &समाप्त							
60-अन्य समाज सुरक्षा तथा कल्याण कार्यक्रम-							
800-अन्य व्यय-							
सामाजिक सुरक्षा एवं कल्याण	--	--	--	--	--	34,37.15	--
अन्य निर्माण कार्य, प्रत्येक ₹ पांच करोड़ और उससे कम लागत के	2.27	--	--	--	--	1,58.94	--
						<b>41.31</b>	
; ksx&800	2.27	--	--	--	--	1,58.94	--
						<b>34,78.46</b>	
; ksx&60	2.27	--	--	--	--	1,58.94	--
						<b>34,78.46</b>	
; ksx&4235	1,00,99.18	8.06	57,73.18	--	57,81.24	9,21,92.28	(-) 43
						<b>2,30,12.00</b>	
; ksx&%p%&l ekt dY; k.k rFkk iksk.k dk i#thxr ys[kk	1,00,99.18	8.06	57,73.18	--	57,81.24	9,21,92.28	(-) 43
						<b>2,30,12.00</b>	
%N%&vU; l ekt l okvka dk i#thxr ys[kk&							
4250&vU; l ekt l okvka ij i#thxr ifj0; ; &							
191-श्रम सहकारिता-							
वन एवं अन्य श्रम सहकारी समितियों में निवेश	--	--	--	--	--	2.77	--
अन्य निर्माण कार्य, प्रत्येक ₹ पांच करोड़ और उससे कम लागत के	--	--	--	--	--	0.01	--
; ksx&191	--	--	--	--	--	0.01	--
						<b>2.77</b>	
203-रोजगार-							
अन्य निर्माण कार्य, प्रत्येक ₹ पांच करोड़ और उससे कम लागत के	--	--	--	--	--	76.66	--
						<b>10,89.97</b>	
789-अनुसूचित जातियों के लिये विशेष घटक योजना-							
औद्योगिक प्रशिक्षण संस्थान, झाबुआ हेतु भवन निर्माण	1,25.00	--	2,85.30	--	2,85.30	22,39.86	128
औद्योगिक प्रशिक्षण संस्थान के लिये भवन निर्माण	4,82.26	--	14,78.98	--	14,78.98	19,61.24	207
श्रम सहकारिताओं में निवेश	--	--	--	--	--	1.59	--

fooj.k l a[; k 16 & जारी

0; ; dk i xdkj	o"kl 2015&16 ds nkj ku 0; ;					2015&16 ds vr rd 0; ;	o"kl ds nkj ku i fr'kr of) %\$%@deh %&½
	o"kl 2014&15 ds nkj ku 0; ;	; kst udkj	jkT; ; kst ukxr	dlnz i dfr' ; kst uk, @ dlnz vk; kst ukxr ; kst uk, a	; ksx		
[k&l kekftd l okvka dk i ut hxr ys[kk&समाप्त							
¼N½&vll; l ekt l okvka dk i ut hxr ys[kk&समाप्त							
4250&vll; l ekt l okvka ij i ut hxr ifj0; ; &समाप्त							
789-अनुसूचित जातियों के लिये विशेष घटक योजना-समाप्त							
अन्य निर्माण कार्य, प्रत्येक ₹ पांच करोड़ और उससे कम लागत के	1,66.61	--	3,29.54	--	3,29.54	11,08.40	98
; ksx&789	7,73.87	--	20,93.82	--	20,93.82	53,09.50	171
						<b>1.59</b>	
796-जनजातीय क्षेत्र उप-योजना-							
औद्योगिक प्रशिक्षण संस्थान, झाबुआ का भवन निर्माण	69.03	--	2,30.00	--	2,30.00	32,58.29	233
औद्योगिक प्रशिक्षण संस्थान के लिये भवन निर्माण	9,68.15	--	12,44.64	--	12,44.64	22,12.79	29
विश्व बैंक सहायता से व्होकेशनल ट्रेनिंग इम्प्रूवमेंट प्रोजेक्ट के अंतर्गत इंस्ट्रक्टर ट्रेनिंग विंग की स्थापना	1,95.87	--	11.52	--	11.52	2,07.39	(-) 94
जिला स्तर पर आदर्श औद्योगिक प्रशिक्षण संस्थान की स्थापना	--	--	3,12.24	--	3,12.24	3,12.24	100
औद्योगिक प्रशिक्षण संस्थान का सुदृढीकरण	--	--	6,17.39	--	6,17.39	6,17.39	100
अन्य निर्माण कार्य, प्रत्येक ₹ पांच करोड़ और उससे कम लागत के	1,06.66	--	58.32	--	58.32	9,25.92	(-) 45
						<b>1,85.06</b>	
; ksx&796	13,39.71	--	24,74.11	--	24,74.11	75,34.02	85
						<b>1,85.06</b>	
800-अन्य व्यय-							
अन्य निर्माण कार्य, प्रत्येक ₹ पांच करोड़ और उससे कम लागत के	--	--	--	--	--	15.00	--
						<b>1,18.90</b>	
; ksx&4250	21,13.58	--	45,67.93	--	45,67.93	1,29,35.19	116
						<b>13,98.29</b>	
; ksx&¼N½&vll; l ekt l okvka dk i ut hxr ys[kk	21,13.58	--	45,67.93	--	45,67.93	1,29,35.19	116
						<b>13,98.29</b>	
		2.83	73.73				
; ksx&[k&l kekftd l okvka dk i ut hxr ys[kk	20,70,32.13	1,93.07	20,76,25.32	9,45,53.80	30,24,48.75	1,90,58,25.89	46
						<b>14,01,26.59</b>	

## fooj.k l a[; k 16 &amp; जारी

0; ; dk i d kj	o"l 2014&15 ds nkj ku 0; ; ; kst u d kj ; j k T; ; kst u k x r					o"l 2015&16 ds nkj ku 0; ; ; kst u k x r ; kst u k , a ; k s x		2015&16 ds v r r d 0; ;	₹ yk [k e# o"l ds nkj ku i f r ' k r of) %\$%@deh %&%
	2014&15 ds nkj ku 0; ; ; kst u d kj	j k T; ; kst u k x r	d l n z i p f r ' r ; kst u k , @	d l n z v k ; kst u k x r ; kst u k , a	; k s x	2015&16 ds nkj ku 0; ; ; kst u k x r	; k s x		
x&v k f f k d l s o k v k a d k i n t h x r y s [ k k &									
% d l % & d f ' k r f k k l E c) f 0; k d y k i d k i n t h x r y s [ k k &									
4401&Q l y d f ' k d e l i j i n t h x r i f j 0; ; &									
001-निदेशन तथा प्रशासन-									
अन्य निर्माण कार्य, प्रत्येक ₹ पांच करोड़ और उससे कम लागत के	--	--	--	--	--	--	91.56	--	
101-कृषि सहकारिता-									
कृषि सहकारी समितियों में निवेश	--	--	--	--	--	--	20.86	--	
अन्य निर्माण कार्य, प्रत्येक ₹ पांच करोड़ और उससे कम लागत के	--	--	--	--	--	--	3.76	--	
; k s x & 101	--	--	--	--	--	--	3.76	--	
							20.86		
102-खाद्यान्न फसलें - भंडारण एवं विपणन	48,27.62	--	13,22.00	--	--	13,22.00	4,64,76.22	(-) 73	
103-बीज-									
अन्य विविध योजनाएं-									
कपास विस्तार योजना-									
सकल व्यय	--	--	--	--	--	--	11,11.50	--	
घटायें-पूँजीगत परिव्यय पर प्राप्तियाँ एवं वसूलियां	--	--	--	--	--	--	(-) 5,19.40	--	
निवल व्यय	--	--	--	--	--	--	5,92.10	--	
सामान्य बीजों के क्रय एवं वितरण हेतु योजनाएं	--	--	--	--	--	--	59,96.19	--	
सकल व्यय	--	--	--	--	--	--	(-) 13.42 <sup>(क)</sup>	--	
							(-) 70,43.71 <sup>(क)</sup>	--	
घटायें-पूँजीगत परिव्यय पर प्राप्तियाँ एवं वसूलियां	--	--	--	--	--	--	(-) 13.42	--	
निवल व्यय	--	--	--	--	--	--	(-) 10,47.52	--	
बीज गुणांक एवं वितरण	--	--	--	--	--	--	5,68.09	--	
							8,62.54		
मध्यप्रदेश राज्य कृषि औद्योगिक विकास निगम में निवेश	--	--	--	--	--	--	90.00	--	
मध्य प्रदेश राज्य बीज तथा फार्म निगम में निवेश	25,00.00	--	--	--	--	--	25,00.00	(-) 100	
							7,33.87		
अभाव ग्रस्त जिलों में गेहूँ के बीज की व्यवस्था	--	--	--	--	--	--	96.98	--	
अन्य निर्माण कार्य, प्रत्येक ₹ पांच करोड़ और उससे कम लागत के	--	--	--	--	--	--	9.63	--	
; k s x & 103	25,00.00	--	--	--	--	--	31,54.30	100	
							12,37.97		

(क) पूँजी लेखा में प्राप्तियाँ एवं वसूलियां होने के कारण ऋणात्मक शेष है।



## fooj.k l a[; k 16 &amp; जारी

	o"K 2015&16 ds nk\$ ku 0; ;				2015&16 ds	₹ yk[k e#
0; ; dk i dkj	o"K 2014&15 ds nk\$ ku 0; ; ; kst u\$ kj	j kT; ; kst ukxr	d\$nz i \$fr ; kst uk, @	; kst uk, a ; ksx	vr rd 0; ;	o"K ds nk\$ ku ifr'kr of) %\$%@deh %&½
x&vkfFkd l sokvka dk i thxr ys[kk&जारी						
%d%&df'k rFkk l Ec) f0; kdyki dk i thxr ys[kk&जारी						
4401&Ql y df'k del ij i thxr ifj0; ; &जारी						
104-कृषि फार्म-						
अन्य निर्माण कार्य, प्रत्येक ₹ पांच करोड़ और उससे कम लागत के	--	--	--	--	3,19.37	--
105-खाद तथा उर्वरक-						
खाद का क्रय एवं वितरण-सकल व्यय	--	--	--	--	<b>1,06,03.22</b>	--
घटायें-प्राप्तियाँ/वसूलियां	--	--	--	--	<b>(-) 1,02,12.69<sup>(क)</sup></b>	--
निवल व्यय	--	--	--	--	<b>3,90.53</b>	--
खाद एवं उर्वरक	--	--	--	--	<b>6.73</b>	--
अन्य निर्माण कार्य, प्रत्येक ₹ पांच करोड़ और उससे कम लागत के	--	--	--	--	1.74	--
; ksx&105	--	--	--	--	1.74	--
					<b>3,97.26</b>	
107-वनस्पति संरक्षण-						
अन्य निर्माण कार्य, प्रत्येक ₹ पांच करोड़ और उससे कम लागत के	--	--	--	--	<b>2,57.44</b>	--
113-कृषि इंजीनियरिंग-						
मध्यप्रदेश कृषि औद्योगिक विकास निगम में निवेश	--	--	--	--	<b>1,32.10</b>	--
अन्य निर्माण कार्य, प्रत्येक ₹ पांच करोड़ और उससे कम लागत के	--	--	--	--	13.46	--
					<b>1.58</b>	
; ksx&113	--	--	--	--	13.46	--
					<b>1,33.68</b>	
119-बागवानी तथा वनस्पति फसलें-						
निर्माण कार्य/परियोजनाएँ जिनमें विगत पांच वर्षों में कोई व्यय नहीं हुआ	--	--	--	--	38.91 <sup>(ख)</sup>	--
					<b>3,59.08</b>	
अन्य निर्माण कार्य, प्रत्येक ₹ पांच करोड़ और उससे कम लागत के	--	--	--	--	1,31.12	--
; ksx&119	--	--	--	--	1,70.03	--
					<b>3,59.08</b>	
190-सार्वजनिक क्षेत्र के तथा अन्य उपक्रमों में निवेश-						
निर्माण कार्य/परियोजनाएँ जिनमें विगत पांच वर्षों में कोई व्यय नहीं हुआ	--	--	--	--	<b>24.28<sup>¼d½</sup></b>	--
; ksx&190	--	--	--	--	<b>24.28</b>	--

(क) पूंजी लेखा में प्राप्तियाँ एवं वसूलियां होने के कारण ऋणात्मक शेष है।

(ख) विवरण उपलब्ध है।

## fooj.k l a[; k 16 &amp; जारी

0; ; dk i dkj	o"K 2014&15 ds nkj ku 0; ;					o"K 2015&16 ds nkj ku 0; ;		2015&16 ds var rd 0; ;	o"K ds nkj ku i fr'kr of) %\$%@deh %&%
	;	;	;	;	;	;	;		
x&vkkfkkd l okvka dk i thxr ys[kk&जारी									
%d%&df'k rFkk l Ec) f0; kdyki dk i thxr ys[kk&जारी									
4401&Ql y df'k del ij i thxr ifj0; ; &समाप्त									
794-जनजातीय उप-योजना के लिए विशेष केन्द्रीय सहायता-									
अन्य निर्माण कार्य, प्रत्येक ₹ पांच करोड़ और उससे कम लागत के	--	--	--	--	--	--	40.25	--	
796-जनजातीय क्षेत्र उप-योजना-									
निर्माण कार्य/परियोजनाएँ जिनमें विगत पांच वर्षों में कोई व्यय नहीं हुआ	--	--	--	--	--	--	42.23	--	
अन्य निर्माण कार्य, प्रत्येक ₹ पांच करोड़ और उससे कम लागत के	--	--	--	--	--	--	3,17.82	--	
; ksx&796	--	--	--	--	--	--	3,17.82	--	
							42.23		
800-अन्य व्यय-									
अन्य निर्माण कार्य, प्रत्येक ₹ पांच करोड़ और उससे कम लागत के	--	--	--	--	--	--	2,39.97	--	
; ksx&4401	73,27.62	--	13,22.00	--	--	13,22.00	5,05,48.26	(-) 82	
							27,53.02		
4402&enk rFkk ty l j{k.k ij i thxr ifj0; ; &									
102-मृदा संरक्षण-									
अन्य निर्माण कार्य, प्रत्येक ₹ पांच करोड़ और उससे कम लागत के	--	--	--	--	--	--	6.38	--	
							32,49.97		
203-भूमि सुधार तथा विकास-									
मध्यप्रदेश भूमि विकास निगम में निवेश	--	--	--	--	--	--	2,08.33	--	
अन्य निर्माण कार्य, प्रत्येक ₹ पांच करोड़ और उससे कम लागत के	--	--	--	--	--	--	7.74	--	
789-अनुसूचित जातियों के लिये विशेष घटक योजना-									
वृहद लघु सिंचाई योजनाएं	--	--	--	--	--	--	14,26.17	--	
अन्य निर्माण कार्य, प्रत्येक ₹ पांच करोड़ और उससे कम लागत के	--	--	--	--	--	--	8,09.46	--	
; ksx&789	--	--	--	--	--	--	2,22.12	--	
							22,35.63	--	
							2,22.12		
796-जनजातीय क्षेत्र उपयोगना -									
निर्माण कार्य/परियोजनाएँ जिनमें विगत पांच वर्षों में कोई व्यय नहीं हुआ	--	--	--	--	--	--	15,03.84 <sup>(क)</sup>	--	

(क) विवरण उपलब्ध हैं।

## fooj.k l a[; k 16 &amp; जारी

₹ yk[k e]h

0; ; dk i d kj	o"l 2015&16 ds nkj ku 0; ;					2015&16 ds vr rd 0; ;	o"l ds nkj ku i fr'kr of) %\$@deh %&½
	o"l 2014&15 ds nkj ku 0; ;	; kst u d kj	j k T; ; kst u k x r	d l n z i d f r r ; kst u k , a	d l n z v k ; kst u k x r ; k s x		
x&v k f f k d l s k v k a d k i w t h x r y s [ k k & ज़ारी							
% d % & d f ' k r f k k l E c) f 0; k d y k i d k i w t h x r y s [ k k & ज़ारी							
4402&en k r f k k t y l j { k . k i j i w t h x r i f j 0; ; & l e k l r							
796-जनजातीय क्षेत्र उपयोगना - समाप्त							
अन्य निर्माण कार्य, प्रत्येक ₹ पांच करोड़ और उससे कम लागत के	--	--	--	--	--	11,88.93	--
						<b>30,62.64</b>	
; k s x & 796	--	--	--	--	--	26,92.77	--
						<b>30,62.64</b>	
800-अन्य व्यय-							
निर्माण कार्य/परियोजनाएँ जिनमें विगत पांच वर्षों में कोई व्यय नहीं हुआ	--	--	--	--	--	34,68.45 <sup>(क)</sup>	--
अन्य निर्माण कार्य, प्रत्येक ₹ पांच करोड़ और उससे कम लागत के	--	--	--	--	--	18,20.70	--
						<b>52,79.08</b>	
; k s x & 800	--	--	--	--	--	52,89.15	--
						<b>52,79.08</b>	
; k s x & 4402	--	--	--	--	--	1,04,40.00	--
						<b>1,18,13.81</b>	
4403&i ' k q k y u i j i w t h x r i f j 0; ; &							
101-पशु चिकित्सा सेवा तथा पशु स्वास्थ्य-							
पशु बीमारियों की रोकथाम हेतु टीका उत्पादन पर व्यय	10,60.00	--	10,74.00	--	10,74.00	38,94.00	01
पशुचिकित्सा विस्तार कार्यक्रम	--	--	6,54.02	--	6,54.02	15,11.02	100
पशुचिकित्सालयों का सुदृढीकरण	2,96.32	--	3,34.79	--	3,34.79	7,20.15	13
अन्य निर्माण कार्य, प्रत्येक ₹ पांच करोड़ और उससे कम लागत के	--	--	--	--	--	3,37.45	--
						<b>4,36.10</b>	
; k s x & 101	13,56.32	--	20,62.81	--	20,62.81	64,62.62	52
						<b>4,36.10</b>	
102-पशु तथा भैंस विकास -							
गाय एवं पशुओं का संवर्धन	--	--	--	--	--	3,00.00	--
निर्माण कार्य/परियोजनाएँ जिनमें विगत पांच वर्षों में कोई व्यय नहीं हुआ	--	--	--	--	--	<b>23.23</b> <sup>(क)</sup>	--
अन्य निर्माण कार्य, प्रत्येक ₹ पांच करोड़ और उससे कम लागत के	--	--	--	--	--	<b>99.56</b>	--
						3,00.00	--
; k s x & 102	--	--	--	--	--	<b>1,22.79</b>	--

(क) विवरण उपलब्ध हैं।

## fooj.k l d; k 16 &amp; जारी

₹ yk[k e½

0; ; dk i d kj	o"K 2015&16 ds nkj ku 0; ;					2015&16 ds var rd 0; ;	o"K ds nkj ku i fr'kr of) %\$%@deh %&½
	o"K 2014&15 ds nkj ku 0; ;	; kst u d kj	jkT; ; kst ukxr	dlnz i dfr'kr ; kst uk, @	dlnz vk; kst ukxr ; kst uk, a		
x&vkfFkd l sokvka dk i ut hxr ys[kk&जारी							
%d%&d'k rFkk l Ec) fØ; kdyki dk i ut hxr ys[kk&जारी							
4403&i'kij kyu ij i ut hxr ifj0; ; &l eklr							
103-कुक्कुट विकास-							
मध्य प्रदेश राज्य पशुधन एवं कुक्कुट विकास निगम में निवेश	--	--	--	--	--	29.22	--
अन्य निर्माण कार्य, प्रत्येक ₹ पांच करोड़ और उससे कम लागत के	--	--	--	--	--	88.25	--
; kx&103	--	--	--	--	--	88.25	--
						<b>29.22</b>	
104-भेड़ तथा ऊन विकास-							
अन्य निर्माण कार्य, प्रत्येक ₹ पांच करोड़ और उससे कम लागत के	--	--	--	--	--	10.39	--
105-सुअर-बाड़ा-विकास-							
अन्य निर्माण कार्य, प्रत्येक ₹ पांच करोड़ और उससे कम लागत के	--	--	--	--	--	0.48	--
190-सार्वजनिक क्षेत्र के तथा अन्य उपØमों के निवेश-							
अन्य निवेश	--	--	--	--	--	50.00	--
						<b>46.00</b>	
789-अनुसूचित जातियों के लिये विशेष घटक योजना							
101-पशु चिकित्सा सेवा तथा पशु स्वास्थ्य अधोसंरचना विकास	47.81	--	1,48.48	--	1,48.48	3,46.29	211
पशु चिकित्सा विस्तार कार्यØम	--	--	75.42	--	75.42	75.42	100
; kx&789	47.81	--	2,23.90	--	2,23.90	4,21.71	368
796-जनजातीय क्षेत्र उप-योजना-							
मध्यप्रदेश राज्य पशुधन एवं कुक्कुट विकास निगम में निवेश	--	--	--	--	--	44.90	--
पशु चिकित्सा विस्तार कार्यØम	--	--	1,65.18	--	1,65.18	1,65.18	100
अन्य निर्माण कार्य, प्रत्येक ₹ पांच करोड़ और उससे कम लागत के	50.00	--	1,31.05	--	1,31.05	4,52.31	162
; kx&796	50.00	--	2,96.23	--	2,96.23	6,17.49	492
						<b>44.90</b>	
800-अन्य व्यय							
गौ अभ्यारण्य अनुसंधान एवं उत्पादन केन्द्र	--	--	6,98.29	--	6,98.29	6,98.29	100
अन्य निर्माण कार्य, प्रत्येक ₹ पांच करोड़ और उससे कम लागत के	1,25.34	--	1,85.94	--	1,85.94	6,30.36	48
; kx&800	1,25.34	--	8,84.23	--	8,84.23	13,28.65	605
						<b>0.11</b>	
; kx&4403	15,79.47	--	34,67.17	--	34,67.17	92,68.72	120
						<b>6,89.99</b>	

## fooj.k l a[; k 16 &amp; जारी

0; ; dk i d kj	o"l 2014&15 ds nkj ku 0; ; ; kst u d kj ; j k T ; ; kst u k x r					o"l 2015&16 ds nkj ku 0; ; ; kst u k x r ; kst u k , a ; k s x		2015&16 ds v r r d 0; ;	o"l ds nkj ku i f r ' k r o f ) % \$ % @ d e h % & %
	2014&15 ds nkj ku 0; ; ; kst u d kj	j k T ; ; kst u k x r	d l n z i d f r i r ; kst u k , @ ; k s x	d l n z v k ; kst u k x r ; kst u k , a ; k s x	2015&16 ds nkj ku 0; ; ; kst u k x r	2015&16 ds v r r d 0; ;			
x&v k f F k d l s o k v k a d k i n t h x r y s [ k k & ज़ारी									
% d % & d f ' k r F k l E c ) f 0 ; k d y k i d k i n t h x r y s [ k k & ज़ारी									
4404 & M j h f o d k l i j i n t h x r i f j ; kst u k , &									
102-डेरी विकास परियोजनाएं									
अन्य निर्माण कार्य, प्रत्येक ₹ पांच करोड़ और उससे कम लागत के	--	--	--	--	--	--	98.06	--	
190-सार्वजनिक क्षेत्र के तथा अन्य उपक्रमों में निवेश-									
निर्माण कार्य/परियोजनाएँ जिनमें विगत पांच वर्षों में कोई व्यय नहीं हुआ	--	--	--	--	--	--	0.09 <sup>(क)</sup>	--	
							<b>3,36.14</b> <sup>% d %</sup>		
; k s x & 190	--	--	--	--	--	--	0.09	--	
							<b>3,36.14</b>		
796-जनजातीय क्षेत्र उप-योजना-									
अन्य निर्माण कार्य, प्रत्येक ₹ पांच करोड़ और उससे कम लागत के	--	--	--	--	--	--	<b>1,08.26</b>	--	
800-अन्य व्यय-									
निर्माण कार्य/परियोजनाएँ जिनमें विगत पांच वर्षों में कोई व्यय नहीं हुआ	--	--	--	--	--	--	<b>1,70.69</b> <sup>% d %</sup>	--	
; k s x & 800	--	--	--	--	--	--	<b>1,70.69</b>	--	
; k s x & 4404	--	--	--	--	--	--	98.15	--	
							<b>6,15.09</b>		
4405 & e N y h i k y u i j i n t h x r i f j 0 ; ; &									
101-अन्तर्देशीय मछली पालन-									
मध्यप्रदेश राज्य मत्स्य महासंघ (सहकारी) मर्यादित में निवेश	--	--	--	--	--	--	56.68	--	
मत्स्य बीज उत्पादन	12.90	--	7.37	--	7.37	6,43.40	(-) 43		
अन्य निर्माण कार्य, प्रत्येक ₹ पांच करोड़ और उससे कम लागत के	--	--	--	--	--	--	1,00.67	--	
; k s x & 101	12.90	--	7.37	--	7.37	8,00.75	(-) 43		
109-विस्तार तथा प्रशिक्षण -									
अन्य निर्माण कार्य, प्रत्येक ₹ पांच करोड़ और उससे कम लागत के	--	--	--	--	--	--	60.05	--	
							<b>16.20</b>		
190-सार्वजनिक क्षेत्र के तथा अन्य उपक्रमों में निवेश -									
मध्यप्रदेश राज्य मत्स्य महासंघ (सहकारी) मर्यादित में निवेश	--	--	--	--	--	--	51.31	--	
191-मछुआ सहकारी समितियां-									
मछुआ सहकारी संघों में निवेश	--	--	--	--	--	--	<b>0.83</b>	--	

(क) विवरण उपलब्ध हैं।

## fooj.k l a ; k 16 &amp; जारी

₹ yk[k e]

0 ; ; dk izdkj	o"z 2015&16 ds nkj ku 0 ; ;					2015&16 ds var rd 0 ; ;	o"z ds nkj ku i fr'kr of) 1/2@deh 1/2
	o"z 2014&15 ds nkj ku 0 ; ;	; kst udkj	j kT ; kst ukxr	o"z 2015&16 ds nkj ku 0 ; ; ; kst uk, a	; kst uk, a ; kx		
x&vkkfkd l okvka dk i wthxr y[kk&जारी							
%d%&df"k rFkk l Ec) f0; kdyki dk i wthxr y[kk&जारी							
4405&eNyh ikyu ij i wthxr ifj0 ; ; &l eklr							
789-अनुसूचित जातियों के लिए विशेष घटक योजना-							
निर्माण कार्य/परियोजनाएँ जिनमें विगत पांच वर्षों में कोई व्यय नहीं हुआ	--	--	--	--	--	30.05 <sup>(क)</sup>	--
अन्य निर्माण कार्य, प्रत्येक ₹ पांच करोड़ और उससे कम लागत के	--	--	--	--	--	99.20	--
; kx&789	--	--	--	--	--	1,29.25	--
796-जनजातीय क्षेत्र उप-योजना-							
अन्य निर्माण कार्य, प्रत्येक ₹ पांच करोड़ और उससे कम लागत के	--	--	--	--	--	44.48	--
						<b>67.93</b>	
800-अन्य व्यय-							
अन्य निर्माण कार्य, प्रत्येक ₹ पांच करोड़ और उससे कम लागत के	--	--	--	--	--	<b>15.65</b>	--
; kx&4405	12.90	--	7.37	--	7.37	10,85.84	(-) 43
						<b>1,00.61</b>	
4406&okfudh rFkk ol; tho ij i wthxr ifj0 ; ; &							
01-वानिकी-							
070-संचार तथा भवन-							
सड़कों तथा भवनों का निर्माण कार्य	54,51.17	--	46,26.45	--	46,26.45	3,36,79.43	(-) 15
निर्माण कार्य/परियोजनाएँ जिनमें विगत पांच वर्षों में कोई व्यय नहीं हुआ	--	--	--	--	--	21,46.53 <sup>(क)</sup>	--
अन्य निर्माण कार्य, प्रत्येक ₹ पांच करोड़ और उससे कम लागत के	--	--	--	--	--	58,26.09	--
; kx&070	54,51.17	--	46,26.45	--	46,26.45	4,16,52.05	(-) 15
101-वन संरक्षण, विकास तथा संपोषण-							
निर्माण कार्य/परियोजनाएँ जिनमें विगत पांच वर्षों में कोई व्यय नहीं हुआ	--	--	--	--	--	10,90.86 <sup>(क)</sup>	--
						<b>91.47</b>	
; kx&101	--	--	--	--	--	10,90.86	--
						<b>91.47</b>	
102-समाज तथा फार्म वानिकी-							
पौधशाला का विकेन्द्रीकरण-बृहद् निर्माण कार्य	--	--	--	--	--	<b>3,97.44</b>	--
; kx&102	--	--	--	--	--	<b>3,97.44</b>	--

(क) विवरण उपलब्ध हैं।

## fooj.k l a[; k 16 &amp; जारी

₹ yk[k e½

0; ; dk i d kj	o"K 2015&16 ds nkj ku 0; ;					2015&16 ds vr rd 0; ;	o"K ds nkj ku i fr'kr of) %\$%@deh %&½
	o"K 2014&15 ds nkj ku 0; ;	; kst u d kj	j k T; ; kst u k x r	d b n z i d f r r ; kst u k , @	d b n z v k ; kst u k x r ; kst u k , a		
x&vkfFkd I okvka dk i w t h x r y s [ k k & जारी							
%d%&df" k r Fk l Ec) f 0; k d y k i dk i w t h x r y s [ k k & जारी							
4406&okfudh r Fk ol; th o i j i w t h x r i f j 0; ; & l e k l r							
01-वानिकी-समाप्त							
105-वन उत्पाद-							
निर्माण कार्य/परियोजनाएँ जिनमें विगत पांच वर्षों में कोई व्यय नहीं हुआ	--	--	--	--	--	4,68.53 <sup>(क)</sup>	--
190-सार्वजनिक क्षेत्र के तथा अन्य उपक्रमों में निवेश-							
निर्माण कार्य/परियोजनाएँ जिनमें विगत पांच वर्षों में कोई व्यय नहीं हुआ	--	--	--	--	--	37,70.08 <sup>(क)</sup>	--
796-जनजातीय क्षेत्र उप योजना							
निर्माण कार्य/परियोजनाएँ जिनमें विगत पांच वर्षों में कोई व्यय नहीं हुआ	--	--	--	--	--	20,94.39 <sup>(क)</sup>	--
800-अन्य व्यय-							
निर्माण कार्य/परियोजनाएँ जिनमें विगत पांच वर्षों में कोई व्यय नहीं हुआ	--	--	--	--	--	34,87.45 <sup>(क)</sup>	--
; k s x & 01	54,51.17	--	46,26.45	--	46,26.45	4,32,11.44	(-) 15
						98,40.83	
; k s x & 4406	54,51.17	--	46,26.45	--	46,26.45	4,32,11.44	(-) 15
						98,40.83	
4408& [k   Hk.Mkj.k r Fk HkkMkxkj i j i w t h x r i f j 0; ; &							
01-खाद्य							
101-अधिप्राप्ति तथा पूर्ति-(अन्नपूर्ति योजनाएँ)							
मध्यप्रदेश राज्य वस्तु व्यापार निगम मर्यादित, भोपाल में निवेश	--	--	--	--	--	50.00	--
अन्न आपूर्ति योजनाओं से संबंधित अन्य व्यय (सकल)	--	--	--	--	--	3,18,69.47	--
घटायें-पूँजीगत लेखे से प्राप्तियाँ और वसूलियाँ	--	--	--	--	--	(-) 3,20,17.27 <sup>(ख)</sup>	--
अन्न आपूर्ति योजना से संबंधित अन्य व्यय (निवल)	--	--	--	--	--	(-) 1,47.80 <sup>(ख)</sup>	--
; k s x & 101	--	--	--	--	--	50.00	--
						(-) 1,47.80	
103-खाद्य प्रसंस्करण-							
देवास बिस्कुट एवं उत्पादन मर्यादित, देवास में निवेश	--	--	--	--	--	1.50	--
195-सहकारी समितियों में निवेश-							
राष्ट्रीय सहकारी विकास निगम	--	--	--	--	--	1,10.67	--

(क) विवरण उपलब्ध हैं।

(ख) पूँजी लेखा में प्राप्तियाँ एवं वसूलियाँ होने के कारण ऋणात्मक शेष है।

## fooj.k l a[; k 16 &amp; जारी

0; ; dk idkj	o"kl 2014&15 ds nkjku 0; ; ; kst udkj ; jkT; ; kst ukxr ; dlnz i pfr ; kst uk, a ; kx				o"kl 2015&16 ds nkjku 0; ; ; kst udkj ; jkT; ; kst ukxr ; dlnz i pfr ; kst uk, a ; kx		2015&16 ds vrrd 0; ; ;	₹ yk[k e% o"kl ds nkjku i fr'kr of) %@deh %&½
	2014&15 ds nkjku 0; ; ; kst udkj	jkT; ; kst ukxr	dlnz i pfr ; kst uk, a ; kx	o"kl 2015&16 ds nkjku 0; ; ; kst udkj	jkT; ; kst ukxr	dlnz i pfr ; kst uk, a ; kx		
x&vkkfkd l okvka dk i thxr ys[kk&जारी %d%df"k rFkk l Ec) f0; kdyki dk i thxr ys[kk&जारी 4408&[kk  Hk.Mkj.k rFkk HkkMkxkj ij i thxr ifj0; ; &tkjh 01-खाद्य-समाप्त 800-अन्य व्यय- निर्माण कार्य/परियोजनाएँ जिनमें विगत पांच वर्षों में कोई व्यय नहीं हुआ	--	--	--	--	--	--	3,02.69 <sup>(क)</sup>	--
; kx&01	--	--	--	--	--	--	3,54.19	--
							<b>(-) 37.13<sup>(ख)</sup></b>	
02-भण्डारण तथा भाण्डागार- 101-ग्रामीण गोदाम कार्यक्रम- ग्रामीण गोदामों का निर्माण 190-सार्वजनिक क्षेत्र के तथा अन्य उपक्रमों में निवेश- मध्य प्रदेश राज्य नागरिक आपूर्ति निगम में निवेश भाण्डागार एवं विपणन सहकारी संस्थानों में निवेश घटाएँ-पूँजीगत लेखे पर प्राप्तियाँ एवं वसूलियां खाद्यानों का क्रय निर्माण कार्य/परियोजनाएँ जिनमें विगत पांच वर्षों में कोई व्यय नहीं हुआ अन्य निर्माण कार्य, प्रत्येक ₹ पांच करोड़ और उससे कम लागत के	--	--	--	--	--	--	1,31.00	--
; kx&190	--	--	--	--	--	--	7,97.44	--
	--	--	--	--	--	--	17,93.90	--
	--	--	--	--	--	--	<b>68,81.83</b>	--
	--	--	--	--	--	--	(-) 36,19.36 <sup>(ख)</sup>	--
	--	--	--	--	--	--	<b>(-) 24,42.44<sup>(ख)</sup></b>	--
	--	--	--	--	--	--	25,37.75	--
	--	--	--	--	--	--	23,70.13 <sup>(क)</sup>	--
	--	--	--	--	--	--	<b>3,01.00<sup>(क)</sup></b>	--
	--	--	--	--	--	--	(-) 17.95 <sup>(ख)</sup>	--
	--	--	--	--	--	--	38,61.91	--
							<b>47,40.39</b>	
195-सहकारिता में निवेश- भाण्डागार एवं विपणन सहकारिताएं 796-जनजातीय क्षेत्र उप-योजना- निर्माण कार्य/परियोजनाएँ जिनमें विगत पांच वर्षों में कोई व्यय नहीं हुआ	--	--	--	--	--	--	3,22.46	--
							<b>19,76.17</b>	
	--	--	--	--	--	--	<b>4,81.54<sup>(क)</sup></b>	--

(क) विवरण उपलब्ध हैं।

(ख) पूँजी लेखा में प्राप्तियाँ एवं वसूलियां होने के कारण ऋणात्मक शेष है।



## fooj.k l a[; k 16 &amp; जारी

₹ yk[k e#

0; ; dk i d kj	o"z 2015&16 ds nkj ku 0; ;					2015&16 ds vr rd 0; ;	o"z ds nkj ku ifr'kr of) %\$%@deh %&%
	o"z 2014&15 ds nkj ku 0; ;	; kst u d kj	j k T; ; kst u k x r	d d n z i d f r i r ; kst u k , a @ d d n z v k ; kst u k x r ; kst u k , a	; k s x		
x&v k f f k d l o k v k d k i u t h x r y s [ k k & ज़ारी							
% d % & d f " k r f k k l E c ) f 0 ; k d y k i d k i u t h x r y s [ k k & ज़ारी							
4408 & [ k k   H k . M k j . k r f k k H k k M k x k j i j i u t h x r i f j 0 ; ; & समाप्त							
02-भण्डारण तथा भाण्डागार-समाप्त							
800-अन्य व्यय-							
भण्डारण एवं विपणन	--	--	--	--	--	1,33,05.69	--
अन्य निर्माण कार्य, प्रत्येक ₹ पांच करोड़ और उससे कम लागत के	--	--	--	--	--	<b>6,94.92</b>	--
; k s x & 800	--	--	--	--	--	1,33,05.69	--
						<b>6,94.92</b>	
; k s x & 02	--	--	--	--	--	1,74,90.06	--
						<b>80,24.02</b>	
; k s x & 4408	--	--	--	--	--	1,78,44.25	--
						<b>79,86.89</b>	
4415 & d f " k v u d d k k u r f k k f ' k k i j i u t h x r i f j 0 ; ; &							
01-फसल कृषि कर्म-							
004-अनुसंधान-							
अन्य निर्माण कार्य, प्रत्येक ₹ पांच करोड़ और उससे कम लागत के	--	--	--	--	--	28.59	--
277-शिक्षा-							
निर्माण कार्य/परियोजनाएँ जिनमें विगत पांच वर्षों में कोई व्यय नहीं हुआ	--	--	--	--	--	48.98 <sup>(क)</sup>	--
अन्य निर्माण कार्य, प्रत्येक ₹ पांच करोड़ और उससे कम लागत के	--	--	--	--	--	86.56	--
; k s x & 277	--	--	--	--	--	1,35.54	--
; k s x & 01	--	--	--	--	--	1,64.13	--
03-पशुपालन							
004-अनुसंधान-							
अन्य निर्माण कार्य, प्रत्येक ₹ पांच करोड़ और उससे कम लागत के	--	--	--	--	--	<b>34.52</b>	--
277-शिक्षा-							
अन्य निर्माण कार्य, प्रत्येक ₹ पांच करोड़ और उससे कम लागत के	--	--	--	--	--	<b>0.01</b>	--
; k s x & 03	--	--	--	--	--	<b>34.53</b>	--
; k s x & 4415	--	--	--	--	--	1,64.13	--
						<b>34.53</b>	

(क) विवरण उपलब्ध हैं।

## fooj.k l a[; k 16 &amp; जारी

₹ yk[k e#

0; ; dk i xkj	o"K 2015&16 ds nkj ku 0; ;					o"K ds nkj ku i fr'kr of) %\$%@deh %&%	
	o"K 2014&15 ds nkj ku 0; ; ; kst u\$kj	j kT; ; kst ukxr	d\$nz i dfr'kr ; kst uk, @ d\$nz vk; kst ukxr ; kst uk, a	; ksx	2015&16 ds var rd 0; ;		
x&vkfFkd l okvka dk i thxr ys[kk&जारी %d%&df"k rFkk l Ec) f0; kdyki dk i thxr ys[kk&जारी 4425&l gdkfjrk ij i thxr ifj0; ; & 107-साख सहकारी समितियों में निवेश साख सहकारी बैंक एवं अन्य साख सहकारी संस्थाओं में निवेश	--	--	--	--	--	(-) 46,27.87 <sup>(क)</sup> <b>1,14,26.28</b>	--
कृषक सहकारी संस्थाओं को मार्जिन मनी सहायता-निवेश	--	--	--	--	--	<b>4.50</b>	--
एकीकृत सहकारी विकास, राजगढ़ को वित्तीय सहायता-निवेश	--	--	--	--	--	6,71.22	--
ग्रामीण बैंकों की अंशपूंजी में निवेश	--	--	--	--	--	28,30.92 <sup>(ख)</sup>	--
प्राथमिक भूमि विकास बैंक की अंशपूंजी में निवेश	--	--	--	--	--	1,32.12	--
प्राथमिक कृषि साख कृषक सेवा-							
बहुउद्देशीय सहकारी समितियों की अंशपूंजी में बड़े पैमाने पर निवेश	--	--	--	--	--	13,88.62 <sup>(ग)</sup>	--
एकीकृत सहकारी विकास परियोजना (12 जिले)-निवेश	24,05.00	--	20,47.92	--	20,47.92	84,45.72 <sup>(घ)</sup>	(-) 15
नई सहकारी संस्थाओं को अंशपूंजी सहायता	1,00.00	--	1,00.00	--	1,00.00	4,00.00	--
निर्माण कार्य/परियोजनाएँ जिनमें विगत पांच वर्षों में कोई व्यय नहीं हुआ	--	--	--	--	--	25,10.60 <sup>(च)</sup>	--
अन्य निर्माण कार्य, प्रत्येक ₹ पांच करोड़ और उससे कम लागत के	--	--	--	--	--	2.84	--
<b>; ksx&amp;107</b>	<b>25,05.00</b>	--	<b>21,47.92</b>	--	<b>21,47.92</b>	<b>1,17,54.17<sup>(द)</sup></b>	<b>(-) 14</b>
						<b>1,14,30.78</b>	
108-अन्य सहकारी समितियों में निवेश-							
उपभोक्ता संघ को अंशपूंजी सहायता-निवेश	--	--	--	--	--	35.65	--
						<b>10.00</b>	
कैलारस शक्कर सहकारी कारखाने की अंशपूंजी में निवेश	--	--	--	--	--	60.00	--
प्राथमिक विपणन समितियों का सुदृढीकरण	1,50.00	--	1,50.00	--	1,50.00	5,00.00	--
बीज संघ को अंश पूंजी	1,00.00	--	--	--	--	3,00.00	(-) 100
अक्षम नई सहकारी संस्थाओं को सहायता	--	--	--	--	--	2,62.71	--

(क) पूंजी लेखा में प्राप्तियाँ एवं वसूलियाँ होने के कारण ऋणात्मक शेष है।

(ख) पूंजी निवृत्ति/विनिवेश के कारण ₹ 13,70.42 लाख प्रोफार्मा कमी की गई।

(ग) पूंजी निवृत्ति/विनिवेश के कारण ₹ 1,65.40 लाख प्रोफार्मा कमी की गई।

(घ) पूंजी निवृत्ति/विनिवेश के कारण ₹ 5,50.77 लाख प्रोफार्मा कमी की गई।

(च) विवरण उपलब्ध हैं।

(द) पूंजी निवृत्ति/विनिवेश के कारण ₹ 20,86.59 लाख प्रोफार्मा कमी की गई।

## fooj.k l a[; k 16 &amp; जारी

₹ yk[k e½

0; ; dk i d kj	o"l 2015&16 ds nkj ku 0; ;						o"l ds nkj ku ifr'kr of) %\$%@deh %&½
	o"l 2014&15 ds nkj ku 0; ;	; kst u d kj	j k T; ; kst u k x r	d l n z i o f r r ; kst u k , @ d l n z v k ; kst u k x r ; kst u k , a	; k x	2015&16 ds v r r d 0; ;	
x&v k f f k d l o k v k d k i u t h x r y s [ k k & ज़ारी % d % & d f " k r f k k l E c ) f 0 ; k d y k i d k i u t h x r y s [ k k & ज़ारी 4425 & l g d k f j r k i j i u t h x r i f j 0 ; ; & समाप्त 108—अन्य सहकारी समितियों में निवेश—समाप्त निर्माण कार्य/परियोजनाएँ जिनमें विगत पांच वर्षों में कोई व्यय नहीं हुआ	--	--	--	--	--	(-) 2,59.98 <sup>(क)</sup>	--
	13.71	--	--	--	--	<b>1,66,31.81</b>	(-) 100
						<b>6.19</b>	
; k x & 108	2,63.71	--	1,50.00	--	1,50.00	16,22.09	(-) 43
						<b>1,66,48.00</b>	
200—अन्य निवेश— अन्य निर्माण कार्य, प्रत्येक ₹ पांच करोड़ और उससे कम लागत के 789—अनुसूचित जातियों के लिए विशेष घटक योजना— निर्माण कार्य/परियोजनाएँ जिनमें विगत पांच वर्षों में कोई व्यय नहीं हुआ	--	--	--	--	--	(-) 54.64	--
	--	--	--	--	--	10,58.17 <sup>(क)</sup>	--
	--	--	--	--	--	<b>84.00</b>	--
; k x & 789	--	--	--	--	--	10,58.17	--
						<b>84.00</b>	
794—जनजातीय उप-योजना के लिए विशेष केन्द्रीय सहायता— बहुउद्देशीय सहकारी समितियों में निवेश 796—जनजातीय क्षेत्र उप-योजना— क्षेत्रीय ग्रामीण बैंकों की अंशपूंजी में निवेश बहुउद्देशीय प्राथमिक/कृषि सेवा सहकारी समितियों की अंशपूंजी में निवेश निर्माण कार्य/परियोजनाएँ जिनमें विगत पांच वर्षों में कोई व्यय नहीं हुआ	--	--	--	--	--	<b>1,00.00</b>	--
	--	--	--	--	--	9,31.49	--
	--	--	--	--	--	2,48.50	--
	--	--	--	--	--	1,37.27 <sup>(क)</sup>	--
	--	--	--	--	--	<b>50,44.34</b>	--
; k x & 796	--	--	--	--	--	13,17.26	--
						<b>50,44.34</b>	
; k x & 4425	27,68.71	--	22,97.92	--	22,97.92	1,57,51.69 <sup>(ख)</sup>	(-) 17
						<b>3,32,52.48</b>	

(क) विवरण उपलब्ध हैं।

(ख) पूंजी निवृत्ति/विनिवेश के कारण ₹ 20,86.59 लाख प्रोफार्मा कमी की गई।

fooj.k l a; k 16 & जारी

₹ yk[k e%

0; ; dk i djk	o"K 2015&16 ds nkj ku 0; ;					2015&16 ds var rd 0; ;	o"K ds nkj ku i fr'kr of) %\$%@deh %&½
	o"K 2014&15 ds nkj ku 0; ;	; kst u djk	j kT; ; kst ukxr	dlnz i ofr r ; kst uk, @ dlnz vk; kst ukxr ; kst uk, a	; ksx		
x&vkfFkd l okvka dk i thxr ys[kk&जारी %d%&df'k rFkk l Ec) f0; kdyki dk i thxr ys[kk&समाप्त 4435&vU; df'k dk; krekaij i thxr ifj0; ; & 01-विपणन तथा गुणवत्ता नियंत्रण- 190-सार्वजनिक क्षेत्र तथा अन्य उपक्रमों में निवेश- निर्माण कार्य/परियोजनाएँ जिनमें विगत पांच वर्षों में कोई व्यय नहीं हुआ	--	--	--	--	--	2,73.52 <sup>(क)</sup>	--
; ksx&190	--	--	--	--	--	2,73.52	--
796&tutkrh; {ks= mi & ; kst uk& राज्य मशीन ट्रेक्टर केन्द्र अन्य निर्माण कार्य, प्रत्येक ₹ पांच करोड़ और उससे कम लागत के	--	--	--	--	--	1,11.00	--
; ksx&796	--	--	--	--	--	4.43	--
; ksx&01	--	--	--	--	--	4.43	--
						3,84.52	
60-अन्य निर्माण कार्य/परियोजनाएँ जिनमें विगत पांच वर्षों में कोई व्यय नहीं हुआ राज्य मशीन ट्रेक्टर केन्द्र	--	--	--	--	--	1,83.38 <sup>(क)</sup>	--
; ksx&60	--	--	--	--	--	1,83.38	--
; ksx&4435	--	--	--	--	--	4,51.03	--
						1,87.81	--
						8,35.55	
; ksx&%d% df'k rFkk l Ec) f0; kdyki ka dk i thxr ys[kk	1,71,39.87	--	1,17,20.91	--	1,17,20.91	14,86,00.29 <sup>(ख)</sup>	(-) 32
						6,79,22.80	

(क) विवरण उपलब्ध हैं।

(ख) पूंजी निवृत्ति/विनिवेश के कारण ₹ 20,86.59 लाख प्रोफार्मा कमी की गई।

fooj.k l a[; k 16 & जारी

0; ; dk i d kj	o"kl 2015&16 ds nkj ku 0; ;					2015&16 ds vr rd 0; ;	o"kl ds nkj ku i fr'kr of) %\$%@deh %&½
	o"kl 2014&15 ds nkj ku 0; ;	; kst u d kj	j k T; ; kst u k x r	d d l n z i d f r i r ; kst u k, a @ d d l n z v k ; kst u k x r ; kst u k, a	; k s x		
x&v k f f k d l o k v k a d k i w t h x r y s [ k k & जारी							
¼[ k ½ x k e f o d k l d k i w t h x r y s [ k k &							
4515&v l; x k e f o d k l d k; k r e k a i j i w t h x r i f j 0; ; &							
101—पंचायती राज—							
नवाचार को प्रोत्साहन	1,99.35	--	81.00	--	81.00	8,60.44	(-) 59
पंचायती राज वित्त निगम में निवेश	--	--	--	--	--	<b>28.00</b>	
राष्ट्रीय पंचायती राज प्रशिक्षण संस्थान की स्थापना	--	--	--	--	--	2,00.00	
पांच नये जिला पंचायत भवनों का निर्माण	--	--	--	--	--	5,00.00	
मध्य प्रदेश विधानसभा क्षेत्र विकास योजना	--	--	17,16.30	--	17,16.30	17,16.30	100
निर्माण कार्य/परियोजनाएँ जिनमें विगत पांच वर्षों में कोई व्यय नहीं हुआ	--	--	--	--	--	22,32.80 <sup>(क)</sup>	--
; k s x & 101	1,99.35	--	17,97.30	--	17,97.30	55,09.54	802
						<b>28.00</b>	
102—सामुदायिक विकास—							
सामुदायिक विकास	--	--	--	--	--	0.67	--
						<b>2,92.57</b>	
सामुदायिक विकास परियोजना (सकल)	--	--	--	--	--	<b>2,11.75</b>	--
घटायें—पूजीगत लेखे की प्राप्तियाँ और वसूलियाँ	--	--	--	--	--	(-) <b>55.82</b>	--
निवल व्यय	--	--	--	--	--	<b>1,55.93</b>	--
मध्य प्रदेश ग्रामीण सड़क विकास प्राधिकरण को अनुदान	--	--	--	--	--	17,16.90	--
अन्य निर्माण कार्य, प्रत्येक ₹ पांच करोड़ और उससे कम लागत के	--	--	--	--	--	1,36.41	--
; k s x & 102	--	--	--	--	--	18,53.98	--
						<b>4,48.50</b>	
103—ग्राम विकास—							
मध्य प्रदेश स्थानीय क्षेत्र विकास योजना	--	--	--	--	--	<b>32,44.35</b>	--
198—ग्राम पंचायतों को सहायता							
मध्यान्ह भोजन—किचन शेड का निर्माण	--	--	--	--	--	34,13.04	--
अन्य निर्माण कार्य, प्रत्येक ₹ पांच करोड़ और उससे कम लागत के	50.00	--	50.00	--	50.00	2,00.00	--
; k s x & 198	50.00	--	50.00	--	50.00	36,13.04	--
789—अनुसूचित जातियों के लिये विशेष घटक योजना—							
बुंदेलखण्ड विकास प्राधिकरण	--	--	--	--	--	4,27.50	--
जन भागीदारी योजना	23,29.09	--	14,68.90	--	14,68.90	62,22.93	(-) 37

(क) विवरण उपलब्ध हैं।

## fooj.k l a; k 16 &amp; जारी

₹ yk[k e#

0;; dk i xkj	o"z 2015&16 ds nkj ku 0;;					2015&16 ds vr rd 0;;	o"z ds nkj ku ifr'kr of) %\$%@deh %&%
	o"z 2014&15 ds nkj ku 0;;	; kst u xkj	j kT; ; kst ukxr	o"z i ofr'kr ; kst uk, @ dlnz vk; kst ukxr ; kst uk, a	; kx		
x&vkkfkd l okvka dk i thxr ys[kk&जारी							
%[k% xke fodkl dk i thxr ys[kk&tjh							
4515&vU; xke fodkl dk; Øeka ij i thxr ifj0;; &जारी							
789—अनुसूचित जातियों के लिये विशेष घटक योजना—समाप्त							
मध्य प्रदेश विधान सभा क्षेत्र विकास योजना	24,44.27	--	34,46.57	--	34,46.57	3,05,54.52	41
राज्य ग्रामीण सड़क का संयोजन	14,02.60	--	19,20.00	--	19,20.00	47,02.60	37
जिला गरीबी उन्मूलन योजना	--	--	--	--	--	1,13,41.10	--
जन भागीदारी योजना	--	--	8,00.00	--	8,00.00	1,58,35.16	100
मध्य प्रदेश ग्राम सड़क विकास प्राधिकरण को अनुदान	--	--	--	--	--	1,02,44.15	--
मुख्यमंत्री ग्राम सड़क एवं अधोसंरचना योजना	3,29.56	--	1,04.21	--	1,04.21	2,68,27.17	(-) 68
प्रधानमंत्री ग्राम सड़क योजना	1,28,62.80	--	--	3,18,77.52	3,18,77.52	4,47,40.32	148
मध्यान्ह भोजन—किचिन शेड का निर्माण	--	--	--	--	--	5,64.02	--
निर्माण कार्य/परियोजनाएँ जिनमें विगत पांच वर्षों में कोई व्यय नहीं हुआ	--	--	--	--	--	28,38.77 <sup>(क)</sup>	--
अन्य निर्माण कार्य, प्रत्येक ₹ पांच करोड़ और उससे कम लागत के	6,25.00	--	--	--	--	46,32.36	(-) 100
						<b>21,43.71</b>	
; kx&789	1,99,93.32	--	77,39.68	318,77.52	3,96,17.20	15,89,30.60	98
						<b>21,43.71</b>	
796—जनजातीय क्षेत्र उप-योजना—							
राज्य ग्रामीण सड़क का संयोजन	13,15.04	--	21,09.84	--	21,09.84	62,61.88	60
जन भागीदारी योजना	33,68.57	--	27,08.60	--	27,08.60	1,18,96.91	(-) 20
मध्य प्रदेश विधान सभा क्षेत्र विकास योजना	33,63.75	--	50,99.14	--	50,99.14	4,04,04.57	52
जिला गरीबी उन्मूलन योजना	--	--	--	--	--	1,17,31.90	--
लोक भागीदारी योजना	--	--	7,60.00	--	7,60.00	2,61,92.48	100
मध्यान्ह भोजन किचिन शेड का निर्माण	--	--	--	--	--	7,75.51	--
मध्यप्रदेश ग्रामीण सड़क विकास प्राधिकरण को अनुदान	--	--	--	--	--	1,12,07.45	--
मुख्यमंत्री ग्राम सड़क एवं अधोसंरचना योजना	8,87.55	--	40.33	--	40.33	2,93,25.89	(-) 95
प्रधानमंत्री ग्राम सड़क योजना	1,79,67.70	--	--	5,62,91.57	5,62,91.57	7,42,59.27	213
निर्माण कार्य/परियोजनाएँ जिनमें विगत पांच वर्षों में कोई व्यय नहीं हुआ	--	--	--	--	--	37,60.09 <sup>(क)</sup>	--

(क) विवरण उपलब्ध हैं।

## fooj.k l a[; k 16 &amp; जारी

₹ yk[k e½

0; ; dk i dklj	o"K 2015&16 ds nkj ku 0; ;					2015&16 ds vr rd 0; ;	o"K ds nkj ku ifr'kr of) %\$%@deh %&½
	o"K 2014&15 ds nkj ku 0; ;	; kst u dklj	j kT; ; kst ukxr	dlnz i ofr'r ; kst uk, @ dlnz vk; kst ukxr ; kst uk, a	; ksx		
x&vkfFkd l okvka dk i thxr ys[kk&जारी ¼[k½ xke fodkl dk i thxr ys[kk&l eklr 4515&vU; xke fodkl dk; Øeka ij i thxr ifj0; ; &समाप्त 796—जनजातीय क्षेत्र उप-योजना—समाप्त अन्य निर्माण कार्य, प्रत्येक ₹ पांच करोड़ और उससे कम लागत के	11,60.00	--	--	--	--	62,19.95	(-) 100
						<b>1,77,71.04</b>	
; ksx&796	2,80,62.61	--	1,07,17.91	5,62,91.57	6,70,09.48	22,20,35.90	139
						<b>1,77,71.04</b>	
800—अन्य व्यय—							
बुंदेलखण्ड विकास प्राधिकरण	6,39.00	--	6,99.98	--	6,99.98	35,79.73	10
जन भागीदारी के साथ क्रियान्वित जिला योजनाओं में शासकीय अंशदान	46,13.80	--	33,75.66	--	33,75.66	4,79,96.83	(-) 27
राज्य ग्रामीण सड़क का संयोजन	37,50.00	--	24,38.00	--	24,38.00	1,11,21.00	(-) 35
म.प्र.ग्रामीण सड़क विकास प्राधिकरण को अनुदान	--	--	--	--	--	12,32,37.50	--
म.प्र.विधान सभा क्षेत्र विकास योजनाएं	1,02,34.29	--	1,13,12.40	--	1,13,12.40	13,69,94.72	11
महाकौशल विकास प्राधिकरण	6,35.28	--	7,00.00	--	7,00.00	28,72.57	10
जिला गरीबी उन्मूलन योजना	--	--	--	--	--	4,45,37.86	--
मुख्यमंत्री ग्राम सड़क एवं अधोसंरचना योजना	49,03.64	--	1,62.86	--	1,62.86	11,44,64.67	(-) 97
प्रधानमंत्री ग्राम सड़क योजना	5,12,82.50	--	--	11,40,05.41	11,40,05.41	16,52,87.91	122
विकास भवन	1,03.50	--	--	--	--	1,03.50	(-) 100
विन्ध्य विकास प्राधिकरण	4,21.51	--	6,59.58	--	6,59.58	14,90.51	56
निर्माण कार्य/परियोजनाएँ जिनमें विगत पांच वर्षों में कोई व्यय नहीं हुआ	--	--	--	--	--	28,66.00 <sup>(क)</sup>	--
अन्य निर्माण कार्य, प्रत्येक ₹ पांच करोड़ और उससे कम लागत के	0.47	--	49.83	--	49.83	3,28,17.10	10502
						<b>4,77,35.54</b>	
; ksx&800	7,65,83.99	--	1,93,98.31	11,40,05.41	13,34,03.72	68,73,69.90	74
						<b>4,77,35.54</b>	
; ksx&4515	12,48,89.27	--	3,97,03.20	20,21,74.50	24,18,77.70	1,07,93,12.96	94
						<b>7,13,71.14</b>	
; ksx&¼[k½&xke fodkl dk i thxr ys[kk	12,48,89.27	--	3,97,03.20	20,21,74.50	24,18,77.70	1,07,93,12.96	94
						<b>7,13,71.14</b>	

(क) विवरण उपलब्ध हैं।

## fooj.k l a[; k 16 &amp; जारी

0; ; dk izdkj	o"z 2015&16 ds nkj ku 0; ;					2015&16 ds var rd 0; ;	o"z ds nkj ku ifr'kr of) ¼\$¼@deh ¼&¼
	o"z 2014&15 ds nkj ku 0; ;	; kst u&lkj ; kst ukxr	o"z 2015&16 ds nkj ku 0; ; ; kst uk, @ dlnz i zofr'r ; kst uk, a dlnz vk; kst ukxr ; kst uk, a	; ksc			
x&vlfkzd l okvka dk i wthxr ys[kk&जारी ¼k¼&fl pkbz rFkk ck<+fu; a.k dk i wthxr ys[kk& 4700&ed[; fl pkbz ij i wthxr ifj0; ; & 01&ed[; fl pkbz							
001-निदेशन एवं प्रशासन	--	--	--	--	--	95.09	--
789-अनुसूचित जातियों के लिये विशेष घटक योजना	9,90.93	--	4,98.98	--	4,98.98	16,05.36	(-) 50
796-जनजातीय क्षेत्र उपयोगना	11,16.93	--	17,78.74	--	17,78.74	37,91.94	59
800-अन्य व्यय	6,59.77	--	13,86.11	--	13,86.11	26,74.72	110
; ksc&01	27,67.63	--	36,63.83	--	36,63.83	81,67.11	32
11&pEcy ifj; kst uk							
800-अन्य व्यय	--	--	--	--	--	1,93,49.68	--
12&ck.k l kxj ifj; kst uk ; fuV&I ¼ck¼k¼							
001-निदेशन एवं प्रशासन	18,14.75	--	19,53.13	--	19,53.13	1,14,83.29	08
799-उचन्त	--	--	--	--	--	10.87	
800-अन्य व्यय	29,41.19	--	5429.50	--	5429.50	10,29,74.45	85
; ksc&12	47,55.94	--	73,82.63	--	73,82.63	11,44,68.61	55
13&ck.k l kxj ifj; kst uk& ; fuV&II ¼ugj¼							
001-निदेशन एवं प्रशासन	20,45.49	--	20,38.35	--	20,38.35	1,50,07.74	--
789-अनुसूचित जातियों के लिये विशेष घटक योजना	1,78,34.19	--	2,66,17.03	--	2,66,17.03	8,68,33.58	49
799-उचन्त	3.02	--	1.90	--	1.90	1,11.41	(-) 37
800-अन्य व्यय	1,68,56.07	--	3,31,93.23	--	3,31,93.23	18,32,48.95	97
; ksc&13	3,67,38.77	--	6,18,50.51	--	6,18,50.51	28,52,01.68	68
17&dksykj ifj; kst uk							
800-अन्य व्यय	--	--	--	--	--	5,67.24	--
18&ckj uk ifj; kst uk							
800-अन्य व्यय	10,50.00	--	1,13,24.95	--	1,13,24.95	1,56,19.94	979
19&rok ifj; kst uk							
800-अन्य व्यय	1,61.59	--	52,74.12	--	52,74.12	1,96,40.07	3164
20&vij okux&ak ifj; kst uk							
800-अन्य व्यय	--	--	--	--	--	2,82,89.99	--



## fooj.k l a[; k 16 &amp; जारी

₹ yk[k e#

0; ; dk i d kj	o"K 2015&16 ds nk\$ ku 0; ;					2015&16 ds v# rd 0; ;	o"K ds nk\$ ku i fr'kr of) %\$%@deh %&½
	o"K 2014&15 ds nk\$ ku 0; ;	; kst u d kj	j k T; ; kst u k r	d lnz i d fr r ; kst u k, @ d lnz v k; kst u k r ; kst u k, a	; kx		
x&vkfFkd l okvka dk i thxr y\$kk&जारी							
%k%fl pkbz rFkk ck<+fu; a.k dk i thxr y\$kk&जारी							
4700&e[; fl pkbz ij i thxr i fj 0; ; &जारी							
21&jkt?kkV ugj i fj; kst uk							
001-निदेशन एवं प्रशासन	--	--	--	--	--	56,62.94	--
052-मशीनरी तथा उपस्कर	--	--	--	--	--	0.68	--
789-अनुसूचित जातियों के लिये विशेष घटक योजना	--	--	--	--	--	18,95.72	--
799-उचन्त	--	--	--	--	--	8.21	--
800-अन्य व्यय	1,96.59	--	6,13.16	--	6,13.16	9,99,22.98	212
; kx & 21	1,96.59	--	6,13.16	--	6,13.16	10,74,90.53	212
22&cfj; kj i j i fj; kst uk &							
001-निदेशन एवं प्रशासन	5,48.05	--	4,62.43	--	4,62.43	45,83.74	(-) 16
052-मशीनरी तथा उपस्कर	--	--	--	--	--	0.49	--
799-उचन्त	--	--	--	--	--	10.00	--
800-अन्य व्यय	37,83.50	--	37,49.43	--	37,49.43	6,35,10.68	(-) 01
; kx & 22	43,31.55	--	42,11.86	--	42,11.86	6,81,04.91	(-) 03
23&mfely i fj; kst uk							
800-अन्य व्यय	89.10	--	4,87.90	--	4,87.90	5,77.00	448
24&ckou FkMh i fj; kst uk &							
001-निदेशन एवं प्रशासन	4,44.34	--	3,51.91	--	3,51.91	39,49.40	(-) 21
052-मशीनरी तथा उपस्कर	--	--	--	--	--	0.99	--
799-उचन्त	24.15	--	--	--	--	47.51	(-) 100
800-अन्य व्यय	19,24.42	--	13,16.69	--	13,16.69	4,07,31.90	(-) 32
; kx & 24	23,92.91	--	16,68.60	--	16,68.60	4,47,29.80	(-) 30
25&fl U/k i fj; kst uk i Fke pj .k &							
800-अन्य व्यय	--	--	--	--	--	88,62.04	--
26&fl U/k i fj; kst uk f}rh; pj .k							
001-निदेशन एवं प्रशासन	17,43.50	--	15,50.33	--	15,50.33	1,35,32.59	(-) 11
799-उचन्त	--	--	--	--	--	87.41	--
800-अन्य व्यय	99,59.02	--	1,41,92.43	--	1,41,92.43	16,30,41.35	43
; kx & 26	1,17,02.52	--	1,57,42.76	--	1,57,42.76	17,66,61.35	35

## fooj.k l a[; k 16 &amp; जारी

0; ; dk izdkj	o"K 2015&16 ds nkj ku 0; ;					2015&16 ds var rd 0; ;	o"K ds nkj ku ifr'kr of) %\$%@deh %&½
	o"K 2014&15 ds nkj ku 0; ;	; kst udkj	jkt; ; kst ukxr	dlnz i zfr r ; kst uk, @ dlnz vk; kst ukxr ; kst uk, a	; kx		
x&vkfFkd l okvka dk i thxr ys[kk&जारी							
77k%fl pkbz rFkk ck<+fu; a.k dk i thxr ys[kk&tkjh							
4700&ed[; fl pkbz ij i thxr ifj0; ;&जारी							
31&jakoku ifj; kst uk							
800&अन्य व्यय	2,32.90	--	4,27.83	--	4,27.83	6,60.73	84
33&pEcy mnfl pu							
800-अन्य व्यय	--	--	--	--	--	20,54.26	--
41&cjxh ugj 0; i orlu ifj; kst uk&							
001-निदेशन एवं प्रशासन	33,40.29	--	29,92.48	5.76	29,98.24	1,85,08.67	(-) 10
052-मशीनरी तथा उपस्कर	--	--	--	--	--	0.70	--
789-अनुसूचित जातियों के लिये विशेष घटक योजना	14,21.13	--	44,88.88	--	44,88.88	2,51,73.05	216
799-उचन्त	--	--	--	--	--	13.51	--
800-अन्य व्यय	1,16,29.92	--	36,24.64	--	36,24.64	17,94,46.12	(-) 69
; kx&41	1,63,91.34	--	1,11,06.00	5.76	1,11,11.76	22,31,42.05	(-) 32
43&banjk l kxj ifj; kst uk ; fuV I vkj II							
001-निदेशन एवं प्रशासन	52,02.12	--	48,69.00	--	48,69.00	3,14,68.33	(-) 06
789-अनुसूचित जातियों के लिये विशेष घटक योजना	23,66.61	--	1,19,54.88	--	1,19,54.88	5,61,23.79	405
796-जनजातीय क्षेत्र उप-योजना	15,06.20	--	12,26.09	50.00	12,76.09	4,01,18.22	(-) 15
800-अन्य व्यय	1,44,62.11	--	1,92,33.93	1,75.00	1,94,08.93	26,20,06.67	34
; kx&43	2,35,37.04	--	3,72,83.90	2,25.00	3,75,08.90	38,97,17.01	59
45&vkdks'oj ifj; kst uk&							
001-निदेशन तथा प्रशासन	17,82.28	23,70.95	18,25.82	--	41,96.77	1,27,18.01	135
789-अनुसूचित जातियों के लिये विशेष घटक योजना	13,36.86	--	21,59.95	3,00.00	24,59.95	75,00.13	84
796-जनजातीय क्षेत्र उप-योजना	16,64.11	--	8,20.64	--	8,20.64	13,53,12.57	(-) 51
800-अन्य व्यय	1,54,62.94	--	1,68,37.28	--	1,68,37.28	12,20,17.07	09
; kx&45	2,02,46.19	23,70.95	2,16,43.69	3,00.00	2,43,14.64	27,75,47.78	20
49&gkbMks e\$kykftdy u\$od&							
001-निदेशन एवं प्रशासन	--	--	--	--	--	16,78.96	--
800-अन्य व्यय	--	--	--	--	--	14,50.67	--
; kx&49	--	--	--	--	--	<b>9,59.28</b>	--
						31,29.63	--
						<b>9,59.28</b>	

## fooj.k l a; k 16 &amp; जारी

0; ; dk i xkj	o"z 2015&16 ds nkj ku 0; ;					2015&16 ds var rd 0; ;	o"z ds nkj ku ifr'kr of) %\$@deh %&½
	o"z 2014&15 ds nkj ku 0; ;	; kst udkj	jkt; ; kst ukxr	dslnz i zfr'kr ; kst uk, @ dslnz vk; kst ukxr ; kst uk, a	; ksx		
x&vkkfkd l okvka dk i thxr ys[kk&जारी							
799-उचन्त	54,85.18	61.37	53,59.37	--	54,20.74	3,50,63.41	(-) 01
800-अन्य व्यय	--	--	--	--	--	(-) 0.04 <sup>(क)</sup>	--
	26,92.64	--	18,21.28	--	18,21.28	14,29,90.56	(-) 32
; ksx&51	81,77.82	61.37	71,80.65	--	72,42.02	17,80,53.93	(-) 11
57&jk"Vh; ty foKku ifj; kst uk&							
001-निदेशन एवं प्रशासन	--	--	--	--	--	19,23.56	--
796-जनजातीय क्षेत्र उपयोगना	8.80	--	--	--	--	3,55.74	(-) 100
800-अन्य व्यय	2,06.53	--	56.70	--	56.70	9,20.23	(-) 73
						<b>30,89.10</b>	
; ksx&57	2,15.33	--	56.70	--	56.70	31,99.53	(-) 74
						<b>30,89.10</b>	
61&l ekV v'kkd l kxj ifj; kst uk %f}rh; pj.k/&							
800-अन्य व्यय	15.63	--	45.98	--	45.98	1,23,94.36	194
63&ip ifj; kst uk&							
001-निदेशन एवं प्रशासन	--	--	--	--	--	(-) 9.04 <sup>(क)</sup>	--
052-मशीनरी तथा उपस्कर	--	--	--	--	--	4.80	--
799-उचन्त	--	--	--	--	--	11.56	--
800-अन्य व्यय	3,75,28.72	--	7,51,98.19	--	7,51,98.19	16,42,41.63	100
; ksx&63	3,75,28.72	--	7,51,98.19	--	7,51,98.19	16,42,48.95	100
64&e/; insk ty {ks= ipufekzk&							
001-निदेशन एवं प्रशासन	12,21.45	--	50,12.91	--	50,12.91	3,18,29.79	310
052-मशीनरी तथा उपस्कर	19.49	--	3,18.05	--	3,18.05	26,02.58	1532
789-अनुसूचित जातियों के लिये विशेष घटक योजना	70,79.44	--	16,32.49	--	16,32.49	1,21,34.65	(-) 77
796-जनजातीय क्षेत्र उपयोगना	74,69.92	--	50,00.00	--	50,00.00	1,52,48.52	(-) 33
800-अन्य व्यय	2,82,72.09	--	2,52,43.51	--	2,52,43.51	19,13,56.66	(-) 11
; ksx&64	4,40,62.39	--	3,72,06.96	--	3,72,06.96	25,31,72.20	(-) 16

(क) उचन्त लेखे से संबन्धित पूंजीगत लेखे में वसूलियों के कारण ऋणात्मक शेष हैं।

## fooj.k l a[; k 16 &amp; जारी

₹ yk[k e#

0; ; dk i adkj	o"kl 2015&16 ds nksj ku 0; ;					2015&16 ds vr rd 0; ;	o"kl ds nksj ku ifr'kr of) %\$%@deh %&½
	o"kl 2014&15 ds nksj ku 0; ;	; kst udkj	jkt; ; kst ukxr	dlnz i dfrir ; kst uk, @ dlnz vk; kst ukxr ; kst uk, a	; ksx		
x&vkkfkd l okvka dk i thxr yskk&जारी							
77&fl pkbz rFkk ck<+fu; a.k dk i thxr yskk&जारी							
4700&e[; fl pkbz ij i thxr ifj0; ;&जारी							
65&vij onk ifj; kst uk							
796-जनजातीय क्षेत्र उप-योजना	10,52.37	--	10,40.81		10,40.81	2,19,79.65	(-) 01
66&ykvj xkgi ifj; kst uk							
796-जनजातीय क्षेत्र उप-योजना	53,54.50	--	32,81.99	--	32,81.99	4,00,35.96	(-) 39
67&euijk ugj ifj; kst uk							
800-अन्य व्यय	12,42.00	--	54,99.95	--	54,99.95	71,44.21	343
68&chuk ifj; kst uk							
800-अन्य व्यय	30.53	--	40.82	--	40.82	1,54.90	34
69&ipe uxj ifj; kst uk							
800-अन्य व्यय	84,47.79	--	99,51.91	--	99,51.91	2,81,56.26	18
70&ckul qtjk ifj; kst uk							
789-अनुसूचित जातियों के लिये विशेष घटक योजना	--	--	24,99.98	--	24,99.98	24,99.98	100
800-अन्य व्यय	58,13.44	--	3,01,50.54	--	3,01,50.54	4,49,03.46	419
	; ksx&70	--	3,26,50.52	--	3,26,50.52	4,74,03.44	462
71&x.ks'ki jk fi dvi fo; j							
800-अन्य व्यय	--	--	--	--	--	80.99	--
77&dkiy fl ak ifj; kst uk&							
800-अन्य व्यय	--	--	--	--	--	50.68	--
80&l keklj; &							
001-निदेशन एवं प्रशासन	45,32.93	--	2,92,14.86	--	2,92,14.86	4,52,79.97	545
052-मशीनरी तथा उपस्कर	--	--	--	--	--	5.43	--
						<b>19,03.64</b>	
796-जनजातीय क्षेत्र उप-योजना	--	--	41.98	--	41.98	45,67.59	100
						<b>21,60.41</b>	
800-अन्य व्यय	18,37.73	--	30,82.16	--	30,82.16	6,20,88.25	68
	; ksx&80	--	3,23,39.00	--	3,23,39.00	11,19,41.24	408
						<b>40,64.05</b>	

## fooj.k l a[; k 16 &amp; जारी

₹ yk[k e]

0; ; dk i adkj	o"kl 2015&16 ds nkj ku 0; ;						2015&16 ds vr rd 0; ;	o"kl ds nkj ku ifr'kr of) %\$%@deh %&½
	o"kl 2014&15 ds nkj ku 0; ;	; kst udkj	jkT; ; kst ukxr	dlnz i dfrir ; kst uk, @ dlnz vk; kst ukxr ; kst uk, a	; ksx			
x&vkkfkd l okvka dk i thxr ys[kk&जारी								
796-जनजातीय क्षेत्र उप-योजना	--	--	--	--	--	69.73	--	
83- ekgui jk ifj ; kst uk								
800-अन्य व्यय	74,55.31	--	5,71,58.23	--	5,71,58.23	6,57,13.54	667	
84&dqMfy; u ifj ; kst uk								
800-अन्य व्यय	58,27.71	--	1,09,30.49	--	1,09,30.49	1,67,58.20	88	
85&i rus ifj ; kst uk								
800-अन्य व्यय	0.40	--	--	--	--	47.98	(-) 100	
निर्माण कार्य/परियोजनाएँ जिनमें विगत पांच वर्षों में कोई व्यय नहीं हुआ	--	--	--	--	--	3,75,21.02 <sup>(क)</sup>	--	
						<b>2,05,00.95</b>		
; ksx&4700	25,61,88.67	24,32.32	45,52,63.94	5,30.76	45,82,27.02	2,78,21,08.18	79	
						<b>2,86,13.38</b>		
4701&e/; e fl pkbz ij i thxr ifj 0; ; &								
01&e[; fl pkbz								
800-अन्य व्यय	1,11.30	--	--	--	--	1,25,72.53	(-) 100	
11&eku ifj ; kst uk&								
001-निदेशन एवं प्रशासन	--	87.06	--	--	87.06	87.06	100	
796-जनजातीय क्षेत्र उप-योजना	5,86.33	--	2,55.47	--	2,55.47	1,29,95.85	(-) 56	
; ksx&11	5,86.33	87.06	2,55.47	--	3,42.53	1,30,82.91	(-) 42	
12&tkcV ifj ; kst uk								
001-निदेशन एवं प्रशासन	--	1,16.83	--	--	1,16.83	1,16.83	100	
796-जनजातीय क्षेत्र उप-योजना	11,99.50	--	4,61.29	--	4,61.29	2,49,32.91	(-) 62	
; ksx&12	11,99.50	1,16.83	4,61.29	--	5,78.12	2,50,49.74	(-) 52	
15&dkfy; k l kr&								
800-अन्य व्यय	--	--	--	--	--	57,83.98	--	
25&ekgh ifj ; kst uk&								
796-जनजातीय क्षेत्र उप-योजना	60,53.61	--	81,68.31	--	81,68.31	5,07,87.66	35	
800-अन्य व्यय	--	--	--	--	--	76,22.74	--	
; ksx&25	60,53.61	--	81,68.31	--	81,68.31	5,84,10.40	35	

(क) विवरण उपलब्ध हैं।

## fooj.k l a; k 16 &amp; जारी

0; ; dk i dkj	o"l 2015&16 ds nkj ku 0; ;					2015&16 ds var rd 0; ;	o"l ds nkj ku i fr'kr of) %\$%@deh %&%
	o"l 2014&15 ds nkj ku 0; ;	; kst u dkj	jkT; ; kst ukxr	o"l 2015&16 ds nkj ku 0; ; dlnz i ofr'r ; kst uk, @ dlnz vk; kst ukxr ; kst uk, a	; kx		
x&vkkfkd l okvka dk i wthxr ys[kk&जारी							
77k&fl pkbz rFkk ck<+fu; a.k dk i wthxr ys[kk&जारी							
4701&e/; e fl pkbz ij i wthxr ifj0; ; &tkjh							
36&rok ifj; kst uk&							
800—अन्य व्यय	4,62.37	--	4,48.36	--	4,48.36	59,26.87	(-) 03
39&djd ds dh ekg&							
800—अन्य व्यय	--	--	--	--	--	1.63	--
40&djk yi jk rkyk ; kst uk&							
789—अनुसूचित जातियों के लिये विशेष घटक योजना	--	--	--	--	--	8,50.75	--
800—अन्य व्यय	5,22.64	--	6,42.01	--	6,42.01	71,47.95	23
; kx&40	5,22.64	--	6,42.01	--	6,42.01	79,98.70	23
41&d p j p l kxj ifj; kst uk&							
800—अन्य व्यय	--	--	--	--	--	1,34.25	--
42&ckfM; k ukyk&							
800—अन्य व्यय	--	--	--	--	--	2,56.67	--
43&l at; l kxj&							
789—अनुसूचित जातियों के लिये विशेष घटक योजना	5,00.00	--	7,09.98	--	7,09.98	88,18.45	42
800—अन्य व्यय	2,81.81	--	34.61	--	34.61	1,95,73.76	(-) 88
; kx&43	7,81.81	--	7,44.59	--	7,44.59	2,83,92.21	(-) 05
44&egvj&							
800—अन्य व्यय	13,02.69	--	9,22.70	--	9,22.70	1,92,51.79	(-) 29
45&gyku ifj; kst uk&							
789—अनुसूचित जातियों के लिये विशेष घटक योजना	6.70	--	5.24	--	5.24	1,83.13	(-) 22
796—जनजातीय क्षेत्र उप-योजना	1,56.93	--	47,22.69	--	47,22.69	1,41,65.41	2909
; kx&45	1,63.63	--	47,27.93	--	47,27.93	1,43,48.54	2789
46&vi j uehk ifj; kst uk&							
796—जनजातीय क्षेत्र उप-योजना	8,13.43	--	2,05.01	--	2,05.01	70,22.21	(-) 75
47&fl U/k j kekS/k							
800—अन्य व्यय	--	--	--	--	--	10,84.95	--
48&xki n mnogu&							
796—जनजातीय क्षेत्र उप-योजना	--	--	--	--	--	4,69.32	--



fooj.k l a[; k 16 & जारी

0; ; dk i xdkj	o"K 2015&16 ds nkj ku 0; ; ; kst ukkj ; kst ukxr ; kst uk, a					2015&16 ds vr rd 0; ;	o"K ds nkj ku ifr'kr of) %@deh %
	o"K 2014&15 ds nkj ku 0; ; ; kst ukkj	j kT; ; kst ukxr	dknz i dfr' ; kst uk, a	dknz vk; kst ukxr ; kst uk, a	; ksx		
x&vkfFkd l okvka dk i wthxr ys[kk&जारी							
%k%&fl pkbz rFkk ck+fu; a.k dk i wthxr ys[kk&जारी							
4701&e/; e fl pkbz ij i wthxr ifj0; ; &जारी							
62&dhV [kMh e/; e ifj; kst uk							
800—अन्य व्यय	8,55.66	--	4,39.99	--	4,39.99	44,59.49	(-) 49
निर्माण कार्य/परियोजनाएँ जिनमें विगत पांच वर्षों में कोई व्यय नहीं हुआ	--	--	--	--	--	7,76,14.08 <sup>(क)</sup>	--
						<b>6,73,35.83</b>	
; ksx&62	8,55.66	--	4,39.99	--	4,39.99	8,20,73.57	(-) 49
						<b>6,73,35.83</b>	
68&l j t i j e/; e ifj; kst uk							
800—अन्य व्यय	20,41.87	--	20,48.96	--	20,48.96	40,91.83	--
69&rkji M e/; e ifj; kst uk							
800—अन्य व्यय	24,18.00	--	22,19.36	--	22,19.36	56,50.15	(-) 08
78&mPp fryokjk e/; e ifj; kst uk							
800—अन्य व्यय	30,99.99	--	36,46.52	--	36,46.52	68,46.00	18
80&l kekl;							
001—निदेशन तथा प्रशासन	--	--	58,94.54	--	58,94.54	11,76,40.75	100
						<b>92.16</b>	
005—सर्वेक्षण तथा अन्वेषण	20.28	--	1,28.22	--	1,28.22	60,68.52	532
						<b>77,49.28</b>	
789—अनुसूचित जातियों के लिये विशेष घटक योजना	5,50.80	--	11,69.72	--	11,69.72	1,39,85.62	112
796—जनजातीय क्षेत्र उप-योजना	--	--	19.01	--	19.01	1,10,23.84	100
						<b>39,26.89</b>	
800—अन्य व्यय			<b>22.39</b>				
	2,15,70.36	--	1,78,98.81	--	1,79,21.20	7,52,75.76	(-) 17
						<b>98,44.56</b>	
			<b>22.39</b>				
; ksx&80	2,21,41.44	--	2,51,10.30	--	2,51,32.69	22,39,94.49	14
						<b>2,16,12.89</b>	

(क) विवरण उपलब्ध हैं।



## fooj.k l a[; k 16 &amp; जारी

₹ yk[k e]

0; ; dk i xdkj	o"K 2015&16 ds nkj ku 0; ;					2015&16 ds v r rd 0; ;	o"K ds nkj ku i fr'kr of) ¼\$¼@deh ¼&¼
	o"K 2014&15 ds nkj ku 0; ;	; kst udkj	j kT; ; kst ukxr	dlnz i ofr r ; kst uk, @ dlnz vk; kst ukxr ; kst uk, a	; kx		
x&vkfFkd l okvka dk i thxr ys[kk&जारी							
¼k¼&fl pkbz rFk ck<+fu; a.k dk i thxr ys[kk&जारी							
4701&e/; e fl pkbz i j i thxr i fj 0; ; &समाप्त							
81&<kykc/k e/; e i fj; kst uk							
800-अन्य व्यय	--	--	10.00	--	10.00	10.00	100
82&nsty noMk e/; e i fj; kst uk							
796-जनजातीय क्षेत्र उप-योजना	--	--	1,99.67	--	1,99.67	1,99.67	100
800-अन्य व्यय	3,04.73	--	8,81.16	--	8,81.16	11,85.89	189
; kx&82	3,04.73	--	10,80.83	--	10,80.83	13,85.56	254
83&' ; kejh e/; e i fj; kst uk							
800-अन्य व्यय	3,15.05	--	13,85.51	--	13,85.51	41,76.86	340
89&nHokuxat ugj fuekLk i fj; kst uk							
800-अन्य व्यय	93.34	--	10,95.82	--	10,95.82	12,24.10	1074
91&xqyc l kxj i fj; kst uk f}rh; pj.k							
800-अन्य व्यय	--	--	15,00.00	--	15,00.00	15,00.00	100
92&xki ky i jk e/; e i fj; kst uk							
800-अन्य व्यय	--	--	1,01.96	--	1,01.96	1,01.96	100
93&pkj y e/; e i fj; kst uk							
800-अन्य व्यय	--	--	1,00.00	--	1,00.00	1,00.00	100
94&edjknk e/; e i fj; kst uk							
800-अन्य व्यय	--	--	27.21	--	27.21	27.21	100
95&ej dh e/; e i fj; kst uk							
796-अन्य व्यय	--	--	10,00.00	--	10,00.00	10,00.00	100
96&i j dny e/; e i fj; kst uk							
796-जनजातीय क्षेत्र उप-योजना	--	--	9,97.68	--	9,97.68	9,97.68	100
			22.39				
; kx&4701	5,22,51.59	2,03.89	7,17,96.18	--	7,20,22.46	58,85,85.20	38
						8,89,48.72	

## fooj.k l a[; k 16 &amp; जारी

₹ yk[k e½

0; ; dk i djk	o"z 2015&16 ds nkj ku 0; ;				2015&16 ds var rd 0; ;	o"z ds nkj ku i fr'kr of) %\$%@deh %&½
	o"z 2014&15 ds nkj ku 0; ;	; kst u djk	j kT; ; kst ukxr	dl nz i ofr r ; kst uk, @ dl nz vk; kst ukxr ; kst uk, a ; ksx		
x&vkfFkd l okvka dk i thxr ys[kk&जारी						
%k%&fl pkbz rFkk ck<+fu; a.k dk i thxr ys[kk&जारी						
4702&y?kq fl pkbz ij i thxr ifj0; ; &						
101-सतही जल-						
मोतीपुरा तालाब	--	--	--	--	--	3,27.14 --
बांका नागनपुर तालाब	--	--	--	--	--	2,00.67 --
पिपरिया गुमानी तालाब	--	--	--	--	--	2,52.66 --
ढोकदोह तालाब	--	--	0.81	--	0.81	11,05.92 100
स्वामी सागर तालाब	--	--	--	--	--	2,65.34 --
परमहंसी तालाब	--	--	--	--	--	87.79 --
रिछाई तालाब	--	--	--	--	--	3,90.81 --
कोलवाखेड़ी जलाशय	1,22.90	--	--	--	--	5,91.58 (-) 100
निपानिया तालाब गांधी तालाब	2,38.97	--	14.52	--	14.52	9,65.28 (-) 94
देवरी तालाब	--	--	--	--	--	3,40.80 --
ओवरा तालाब	--	--	--	--	--	2.62 --
नैया नाला एल.आई.एस.	98.71	--	--	--	--	5,60.16 (-) 100
नंदनपुर तालाब	2.99	--	--	--	--	2,94.14 (-) 100
अम्बक नाला तालाब	1,01.96	--	--	--	--	2,46.02 (-) 100
भैंसा खेड़ी	2.90	--	--	--	--	9,94.97 (-) 100
सीमारोल तालाब	--	--	--	--	--	4,27.73 --
शंकरपुरा तालाब	19.93	--	--	--	--	4,68.35 (-) 100
बरगोलिया तालाब	--	--	--	--	--	6,78.94 --
मोहनपुरा तालाब	--	--	--	--	--	2,45.97 --
मुड़िया खेड़ा तालाब	--	--	--	--	--	3,97.63 --
देहरी तालाब क्र.2	1,20.63	--	--	--	--	6,49.95 (-) 100
गोबलान तालाब	0.42	--	0.50	--	0.50	6,98.14 19
चन्दनपुरा तालाब	--	--	--	--	--	4,19.51 --
बंधी जलाशय	--	--	--	--	--	1,59.51 --
सरोंथ जलाशय	--	--	--	--	--	9,99.28 --
पीली धकान तालाब	--	--	--	--	--	67.26 --
गोधना तालाब, भैंसदेही	--	--	73.57	--	73.57	11,14.08 100
बाकुद जलाशय, मसोद	--	--	--	--	--	12,78.47 --

## fooj.k l a[; k 16 &amp; जारी

₹ yk[k e#

0; ; dk i dkj	o"z 2015&16 ds nkj ku 0; ;					2015&16 ds vr rd 0; ;	o"z ds nkj ku i fr'kr of) %\$%@deh %&%
	o"z 2014&15 ds nkj ku 0; ;	; kst u dkj	j kT; ; kst ukxr	dl:nz i ofr r ; kst uk, @ dl:nz vk; kst ukxr ; kst uk, a	; ksx		
x&vkkfFkd l okvka dk i thxr ys[kk&जारी							
%k%&fl pkbz rFkk ck<+fu; a.k dk i thxr ys[kk&जारी							
4702&y?kq fl pkbz ij i thxr ifj0; ; &जारी							
101-सतही जल-जारी							
पारस खानी, बैतूल	--	--	--	--	--	1,50.60	--
दहुआ जलाशय, मुल्ताई	--	--	--	--	--	2,00.15	--
सांदिया जलाशय, मुल्ताई	--	--	--	--	--	4,30.70	--
खाम खरेलिया तालाब, केवलारी	41.85	--	--	--	--	1,50.09	(-) 100
खनोरा तालाब	--	--	--	--	--	25.40	--
म्याना मुडकी तालाब	--	--	--	--	--	2.77	--
नारायणपुरा तालाब	14.99	--	1,05.04	--	1,05.04	2,58.93	601
झरखेडा तालाब	5.00	--	46.83	--	46.83	2,17.06	837
निपालिया खेड़ी तालाब	--	--	--	--	--	10.72	--
काला झोरा तालाब	--	--	53.33	--	53.33	5,10.95	100
सिलावटी तालाब	--	--	--	--	--	2,48.08	--
बिलोडा तालाब	9.40	--	--	--	--	2,08.21	(-) 100
मोटा खोयरा तालाब	--	--	--	--	--	20.18	--
बाजपुरा तालाब	--	--	--	--	--	39.48	--
बमलाबे तालाब	--	--	--	--	--	10.99	--
भीकनपुर तालाब	--	--	--	--	--	1,63.52	--
मुंडला लोढा तालाब	2,45.81	--	--	--	--	5,34.90	(-) 100
सुलावता तालाब	--	--	--	--	--	5,14.45	--
सिरोंजी तालाब	--	--	--	--	--	2,14.50	--
शंकरपुरा तालाब	19.93	--	--	--	--	4,08.42	(-) 100
जुनिया तालाब	2.00	--	--	--	--	1,24.29	(-) 100
समनापुर तालाब	1,04.00	--	5,19.59	--	5,19.59	19,52.68	400
नीमखेड़ी तालाब	1,10.00	--	--	--	--	2,17.55	(-) 100
मोरखा	--	--	1,96.71	--	1,96.71	8,05.10	100
रमली सावरिया	--	--	--	--	--	1,47.89	--
रवरिया तालाब	--	--	--	--	--	2,80.25	--
मारू तालाब	--	--	--	--	--	3,22.66	--
तुराबोरगांव तालाब	--	--	--	--	--	55.02	--

## fooj.k l a[; k 16 &amp; जारी

₹ yk[k e½

0; ; dk i d kj	o"K 2015&16 ds nkj ku 0; ;				2015&16 ds var rd 0; ;	o"K ds nkj ku ifr'kr of) %@deh %½
	o"K 2014&15 ds nkj ku 0; ;	; kst u d kj	j k T; ; kst u k x r	ds nkz i z fr' r ; kst u k, a		
x&vkfFkd l okvka dk i thxr ys[kk&जारी						
72k%&fl pkbz rFkk ck<+fu; a.k dk i thxr ys[kk&जारी						
4702&y?kq fl pkbz ij i thxr ifj0; ; &जारी						
101-सतही जल-जारी						
केवलारी	--	--	--	--	1,10.67	--
धर्मा राजेश्वर तालाब	--	--	--	--	1,61.58	--
अजयपुरा तालाब	--	--	--	--	3,12.68	--
मोतीपुरा तालाब	--	--	--	--	4,86.95	--
बदलावदा तालाब	24.13	--	--	--	99.35	(-) 100
झमझीरा तालाब	--	--	--	--	48.92	--
खेड़ी तालाब	--	--	--	--	2,11.03	--
मेसको परियोजना	--	--	--	--	5,22.39	--
संग्राम पुर तालाब	--	--	--	--	4,22.13	--
बानेत तालाब	31.98	--	--	--	3,55.67	(-) 100
कंचन मंडी तालाब	--	--	48.08	--	48.08	100
कंडीपुर तालाब	--	--	--	--	86.01	--
काछी बुधवारा तालाब	--	--	--	--	67.39	--
सालीवदा तालाब	--	--	--	--	1,76.27	--
पहाड़गांव	--	--	--	--	1,43.87	--
उमरखोह तालाब	--	--	--	--	2,92.09	--
भूमरिया तालाब	1,40.69	--	--	--	3,64.28	(-) 100
अधयारी सागर	--	--	4,96.52	--	4,96.52	100
ईटमा कोठार	--	--	13.59	--	13.59	100
गजानन्द तालाब	--	--	--	--	46.23	--
बन्दर चूहा तालाब	--	--	--	--	97.82	--
शांतीनगर	1,64.00	--	78.07	--	78.07	(-) 52
शक्ति सागर तालाब	--	--	--	--	59.20	--
फतेहपुर तालाब	--	--	--	--	1,95.01	--
सगौनी तालाब	--	--	--	--	2,30.12	--
बहेला	--	--	--	--	2,16.51	--
भादर व्यपवर्तन	1,13.00	--	37.28	--	37.28	(-) 67
करोदा	--	--	--	--	1,26.28	--

## fooj.k l a[; k 16 &amp; जारी

₹ yk[k e½

0; ; dk i xdkj	o"kl 2015&16 ds nk\$ ku 0; ;					2015&16 ds var rd 0; ;	o"kl ds nk\$ ku i fr'kr of) ¼\$½@deh ¼&½
	o"kl 2014&15 ds nk\$ ku 0; ;	; kst u½kj	j kT; ; kst ukxr	dl½nz i zofr½r ; kst uk, @ dl½nz vk; kst ukxr ; kst uk, a	; ksx		
x&vkfFk½d l okvka dk i wthxr ys½kk&जारी							
¼k½&fl pkb½ rFkk ck<+fu; a.k dk i wthxr ys½kk&जारी							
4702&y?kq fl pkb½ ij i wthxr ifj0; ; &जारी							
101-सतही जल-जारी							
गहेरा पीपरा	--	--	--	--	--	73.83	--
रजिया नाला	27.00	--	--	--	--	3,43.12	(-) 100
मामोन	19.00	--	--	--	--	2,14.35	(-) 100
पाली तालाब	4.00	--	--	--	--	7.21	(-) 100
कुशमांड	12.00	--	2.12	--	2.12	1,40.23	(-) 82
सूरजपुर	--	--	--	--	--	10.18	--
राजनगर	--	--	--	--	--	0.48	--
बरखेड़ी	--	--	--	--	--	1,31.22	--
पाटी	--	--	--	--	--	4,25.87	--
बासादेही	0.24	--	9.86	--	9.86	4,45.22	4008
कीरतपुर	24.98	--	12.79	--	12.79	4,85.15	(-) 49
रावतपुरा	--	--	--	--	--	1,23.23	--
छोटियन	--	--	--	--	--	59.91	--
चोपड़ा	1.00	--	--	--	--	2,06.01	(-) 100
सुकलिया	--	--	--	--	--	1,81.13	--
खादी तालाब	--	--	--	--	--	5,23.36	--
ओसरा	--	--	--	--	--	17.33	--
बड़ी दिया तालाब	--	--	--	--	--	4.20	--
गंगा नाला	--	--	--	--	--	2,97.44	--
खरेला	--	--	--	--	--	64.78	--
मनी रामपुरा	38.14	--	30.34	--	30.34	3,22.28	(-) 20
तुमदा नाला	--	--	--	--	--	74.77	--
नवली	--	--	--	--	--	3,79.75	--
खाम खरेली	--	--	2.40	--	2.40	2,07.09	100
कुड़ीपार	25.79	--	1.56	--	1.56	1,71.02	(-) 94
चिरकुटा गोदी	--	--	--	--	--	2,16.50	--
ढोलन खापा	--	--	--	--	--	2,81.90	--

## fooj.k l a[ ; k 16 &amp; जारी

₹ yk[k e½

0; ; dk i xkj	o"z 2015&16 ds nkj ku 0; ;					2015&16 ds var rd 0; ;	o"z ds nkj ku ifr'kr of) %\$@deh %&½
	o"z 2014&15 ds nkj ku 0; ;	; kst u xkj	j kT; ; kst u xkr	dlhz i ofr r ; kst u k, a	dlhz vk; kst u xkr ; kst u k, a		
x&vkfFkd l okvka dk i thxr ys[kk&जारी							
702&y?kq fl pkbz ij i thxr ifj0; ; &जारी							
101-सतही जल-जारी							
जमलापानी	--	--	--	--	--	1,06.65	--
खोरी	--	--	--	--	--	1,49.26	--
बीजेपानी	--	--	--	--	--	43.13	--
पालामऊ	--	--	--	--	--	1,13.50	--
सिलोटा	--	--	--	--	--	1,34.32	--
तिवड़ा कामदा	--	--	--	--	--	1,48.11	--
दिलावर मोहगांव	--	--	--	--	--	2,47.13	--
भाजीपानी खुर्द	--	--	--	--	--	3,34.99	--
छोटी रंगीर	3.00	--	--	--	--	52.42	(-) 100
परारिया	--	--	--	--	--	49.18	--
कटोले	2,25.40	--	--	--	--	2,79.63	(-) 100
दलालनाला	--	--	--	--	--	7.59	--
गुरैया	--	--	--	--	--	1,51.11	--
वागला	--	--	--	--	--	1,85.16	--
रामपुरी दाबफिट	--	--	--	--	--	2,31.02	--
गड़रिया जलाशय	--	--	--	--	--	1,60.68	--
गुरा	--	--	--	--	--	2,49.92	--
बगदरी तालाब	--	--	--	--	--	2,18.28	--
नवलगांव तीनकाटा	--	--	--	--	--	2,80.30	--
लिखड़ी	--	--	--	--	--	1,47.37	--
वोहना नाला	--	--	--	--	--	6,94.56	--
जमुनिया जलाशय	--	--	--	--	--	1,92.81	--
गंगाई जलाशय	--	--	--	--	--	1,61.59	--
सिगोड़ी टोला	--	--	--	--	--	35.58	--
पलामऊ तालाब	--	--	--	--	--	1,13.95	--
बीजेपानी	--	--	--	--	--	2,87.51	--
पिपलिया गोली	--	--	--	--	--	4,34.03	--

## fooj.k l a[; k 16 &amp; जारी

₹ yk[k e½

0; ; dk izdkj	o"K 2015&16 ds nkj ku 0; ;					2015&16 ds vr rd 0; ;	o"K ds nkj ku i fr'kr of) %½@deh %½
	o"K 2014&15 ds nkj ku 0; ;	; kst u½kj	jkT; ; kst ukxr	d½nz i ofr½r ; kst uk, @ d½nz vk; kst ukxr ; kst uk, a	; ksx		
x&vkfFkd l okvka dk i thxr ys[kk&जारी							
%½k½fl pkbz rFkk ck<+fu; a.k dk i thxr ys[kk&जारी							
4702&y?kq fl pkbz ij i thxr ifj0; ; &जारी							
101-सतही जल-जारी							
भागलिया तालाब	53.37	--	--	--	--	82.41	(-) 100
गुजाली नदी पर 8 वियर	--	--	--	--	--	5,05.15	--
बीजानगरी तालाब	--	--	--	--	--	1,64.12	--
बगईमाता तालाब	--	--	--	--	--	21.19	--
टेमला तालाब	--	--	--	--	--	1,98.95	--
पीताम्बर घाट	--	--	--	--	--	81.14	--
गुरेहा नाला	--	--	--	--	--	31.06	--
देवरा हटाई जलाशय	--	--	17.28	--	17.28	2,54.47	100
सुखनाला जलाशय	--	--	19.06	--	19.06	1,64.37	100
विजयपुरा	--	--	--	--	--	48.66	--
तिन्सीमारपानी जलाशय	--	--	49.01	--	49.01	6,81.29	100
बदौना जलाशय	2.00	--	--	--	--	73.90	(-) 100
गढ़ोली जलाशय	--	--	--	--	--	12.61	--
झिरिया जलाशय	--	--	--	--	--	16.37	--
मढ़ा जलाशय	--	--	--	--	--	1,14.47	--
पाती महाराजसिंह	--	--	--	--	--	31.37	--
मगरई जलाशय	--	--	--	--	--	2,22.13	--
कारिया जलाशय	1,31.00	--	21.24	--	21.24	3,54.68	(-) 84
दैवहरि जलाशय	--	--	--	--	--	6,11.77	--
झिरवा भगरिया जलाशय	77.53	--	--	--	--	4,08.77	(-) 100
कुम्हार नाला जलाशय	--	--	--	--	--	4,29.32	--
मढ़ी कानुनगो शादोरा	30.00	--	--	--	--	4,06.24	(-) 100
नरसुखेड़ा तालाब	--	--	--	--	--	60.74	--
केरान डायवर्सन	--	--	--	--	--	7,10.71	--
प्यासी तालाब	--	--	--	--	--	97.29	--
सोनद स्टापडेम	--	--	--	--	--	2,47.24	--
काकड़ा स्टाप डेम	--	--	--	--	--	1,71.51	--

## fooj.k l a[; k 16 &amp; जारी

₹ yk[k e½

0; ; dk i xdkj	o"kl 2015&16 ds nkj ku 0; ;					2015&16 ds vr rd 0; ;	o"kl ds nkj ku i fr'kr of) %\$%@deh %&½
	o"kl 2014&15 ds nkj ku 0; ;	; kst udkj	j kT; ; kst ukxr	dlnz i dfr'kr ; kst uk, @ dlnz vk; kst ukxr ; kst uk, a	; ksx		
x&vkfFkd l okvka dk i thxr ys[kk&जारी							
%k%&fl pkbz rFkk ck<+fu; a.k dk i thxr ys[kk&जारी							
4702&y?kq fl pkbz ij i thxr ifj0; ; &जारी							
101-सतही जल-जारी							
शाहपुर ध्यानपुर	25.90	--	--	--	--	5,09.88	(-) 100
ईमली थाना	--	--	--	--	--	6,96.22	--
खलला जलाशय	--	--	--	--	--	1,83.24	--
भीकापुर बैराज	--	--	--	--	--	2,21.26	--
वुदासा तालाब	97.78	--	--	--	--	11,12.85	(-) 100
विजा नगरी	--	--	--	--	--	1,48.78	--
वाजपा जायर	--	--	--	--	--	1,34.53	--
विजना खेडी	2,19.25	--	34.83	--	34.83	2,88.70	(-) 84
कोटरी तालाब	--	--	--	--	--	84.21	--
खेजडिया	--	--	--	--	--	1,92.24	--
सतपोन तालाब	53.34	--	12.90	--	12.90	5,31.07	(-) 76
गावाखेडी तालाब	36.57	--	--	--	--	4,49.92	(-) 100
टिटोरिया तालाब	--	--	--	--	--	8,40.51	--
वलोदा करोना तालाब	--	--	--	--	--	8,37.50	--
पलादरी तालाब	--	--	--	--	--	1,62.95	--
जालखेडी तालाब	--	--	--	--	--	70.11	--
पिपलोडा लालगंज तालाब	--	--	--	--	--	1,28.15	--
कवारपुरा तालाब	--	--	--	--	--	1,39.17	--
श्रीनगर तालाब	--	--	--	--	--	75.20	--
पनवाडी तालाब	--	--	--	--	--	1,82.98	--
वोसगांव तालाब	--	--	--	--	--	1,08.44	--
बमसी तालाब	--	--	--	--	--	1,07.78	--
हिम्मतपुर तालाब	--	--	--	--	--	54.54	--
झारखंड गोवा एल.टी.एस.	--	--	--	--	--	1,14.00	--
हलीयाखेडी तालाब	2.17	--	--	--	--	86.48	(-) 100
पराबाली तालाब	--	--	--	--	--	7,66.26	--
लेडी तालाब	--	--	--	--	--	2,65.34	--



## fooj.k l a[; k 16 &amp; जारी

₹ yk[k e½

0; ; dk i xdkj	o"kl 2015&16 ds nkj ku 0; ;				2015&16 ds vr rd 0; ;	o"kl ds nkj ku i fr'kr of) %\$%@deh %&½
	o"kl 2014&15 ds nkj ku 0; ; ; kst udkj	j kT; ; kst ukxr	dlnz i dfr'kr ; kst uk, @ dlnz vk; kst ukxr ; kst uk, a	; ksx		
x&vkkfkd l okvka dk i thxr ys[kk&जारी						
%k%&fl pkbz rFkk ck<+fu; a.k dk i thxr ys[kk&जारी						
4702&y?kq fl pkbz ij i thxr ifj0; ; &जारी						
101-सतही जल-जारी						
सजनी तालाब		--	--	--	3,32.58	
रामपुरा मनमोडिया	--	--	--	--	61.00	--
बाकाखेड़ी दुगभ	--	--	--	--	3,13.12	--
अवंतीपुर बडोडिया	--	--	--	--	1,69.83	--
खजूरिया मकोड़ी	--	--	--	--	33.47	--
जेंदा तालाब	33.67	--	29.99	--	29.99	1,07.58 (-) 11
कालापील	11,40.23	--	7,17.04	--	7,17.04	35,10.17 (-) 37
जूना पानी	--	--	6.69	--	6.69	5,96.34 100
डोगर गाँव (इन्दौर)	--	--	--	--	--	3,15.71 --
हाडोखां	--	--	--	--	--	41.36 --
पारागढ़ (शिवपुरी)	--	--	--	--	--	25.84 --
पारसेन तालाब (ग्वालियर)	54.80	--	--	--	--	1,61.36 (-) 100
करई पाटई	--	--	--	--	--	1,49.53 --
मेहन्दी	--	--	--	--	--	1,33.40 --
बुगालिया तालाब	--	--	--	--	--	3,75.32 --
सोमिया	--	--	--	--	--	11,51.27 --
चौसला	--	--	--	--	--	4,47.21 --
जूरा तालाब	32.07	--	--	--	--	3,96.30 (-) 100
पतनारी तालाब	15.96	--	--	--	--	1,79.11 (-) 100
कटुआवन तालाब	21.93	--	--	--	--	4,16.41 (-) 100
गोवर्धा तालाब	--	--	--	--	--	3,08.49 --
अगरौठा	1.00	--	--	--	--	28.13 (-) 100
देवपुर	--	--	--	--	--	13.54 --
सुनवाराह	--	--	--	--	--	0.23 --
जुझार धारकाजबे	--	--	--	--	--	75.10 --
साखा	--	--	--	--	--	8.53 --
घाट पिपलिया	--	--	--	--	--	2,45.72 --

## fooj.k l a[; k 16 &amp; जारी

₹ yk[k e½

0; ; dk i xdkj	o"kl 2015&16 ds nkj ku 0; ;				2015&16 ds var rd 0; ;	o"kl ds nkj ku i fr'kr of) ¼\$¼@deh ¼&¼	
	o"kl 2014&15 ds nkj ku 0; ;	; kst u½kj	j kT; ; kst ukxr	d½nz i dfr½ ; kst uk, @ d½nz vk; kst ukxr ; kst uk, a ; ksx			
x&vkfFkd l okvka dk i wthxr ys[kk&जारी							
¼?k¼&fl pkb½ rFkk ck<+fu; a.k dk i wthxr ys[kk&जारी							
4702&y?kq fl pkb½ ij i wthxr ifj0; ; &जारी							
101-सतही जल-जारी							
लोअर संग्रामपुर	--	--	4.06	--	4.06	3,43.06	100
मझगवा बैराज	--	--	--	--	--	2,01.17	--
सिमाकुण्ड	--	--	--	--	--	4,88.32	--
खमरिया निमावर	--	--	--	--	--	1,53.73	--
सागर तालाब	--	--	--	--	--	1,10.27	--
बकानिया नाला	23.19	--	--	--	--	3,60.08	(-) 100
अमौदा	--	--	--	--	--	2,49.25	--
ब्रह्माजी नदी पर 8 स्टाप डेम	--	--	--	--	--	2,45.73	--
गम्भीर नदी पर स्टाप डेम	--	--	--	--	--	4,04.76	--
शाहबाज तिलेदी	55.30	--	10.54	--	10.54	6,54.64	(-) 81
नयापुरा	--	--	--	--	--	1,68.49	--
अताई खेड़ा	--	--	--	--	--	1,86.66	--
गोकुलपुरा	28.65	--	--	--	--	4,75.98	(-) 100
सूरजपुर	--	--	--	--	--	1,68.86	--
केवटपुरा	--	--	--	--	--	1,41.73	--
कलालपुरा	--	--	--	--	--	1,75.40	--
वासखेड़ी	--	--	--	--	--	1,33.62	--
पाडलिया	--	--	--	--	--	13,13.95	--
कानबे	--	--	--	--	--	2,37.65	--
रघुनाथपुरा	--	--	--	--	--	1,49.03	--
कुकरा	--	--	--	--	--	6,22.79	--
मकनापुर	--	--	--	--	--	3,16.98	--
ऊँचाखेड़ा	--	--	--	--	--	9,08.08	--
बरखन्दा	--	--	--	--	--	3,85.35	--
नन्दगाँव	--	--	--	--	--	1,15.10	--
रंजूर	--	--	--	--	--	1,07.85	--
शिवना	--	--	--	--	--	1,56.10	--

## fooj.k l a[; k 16 &amp; जारी

₹ yk[k e#

0; ; dk i d kj	o"z 2015&16 ds nkj ku 0; ;					2015&16 ds var rd 0; ;	o"z ds nkj ku i fr'kr of) 1/4 1/2@ deh 1/4 1/2
	o"z 2014&15 ds nkj ku 0; ;	; kst u d kj	j k T; ; kst u k x r	d lnz i d fr r ; kst u k, a	d lnz v k; kst u k x r ; k x		
x&v k f k d l o k v k d k i t h x r y s [ k k & जारी							
1/2 k 1/2 f l p k b l r f k k c k < + f u ; a . k d k i t h x r y s [ k k & जारी							
4702 & y ? k f l p k b l i j i t h x r i f j 0 ; ; & जारी							
101-सतही जल-जारी							
वामनखेड़ी	--	--	--	--	--	2,25.79	--
मैलानी तालाब	--	--	--	--	--	79.39	--
समधन	--	--	--	--	--	1,23.57	--
कचौरा	--	--	--	--	--	2,27.58	--
बराना	--	--	--	--	--	1,53.00	--
कनौरा	--	--	--	--	--	2,16.29	--
नई बांधी	--	--	--	--	--	2,25.53	--
पवैरेया	--	--	--	--	--	2,59.07	--
कुसमी	--	--	--	--	--	2,21.53	--
भैसवाही	--	--	--	--	--	8.46	--
पहारुआ	52.00	--	38.48	--	38.48	2,01.05	(-) 26
कठरा बैराज	--	--	--	--	--	1,41.84	--
मेडा जलाशय	--	--	--	--	--	6,81.53	--
बिहुआसानी जलाशय	16.58	--	--	--	--	6,67.90	(-) 100
बेलागांव स्टेपडेम	--	--	--	--	--	80.98	--
खेमी खेदेला	1,26.51	--	1.65	--	1.65	6,25.93	(-) 99
पाओमा	--	--	--	--	--	2,22.40	--
गुजरखेड़ी	--	--	--	--	--	1,27.96	--
रीदनमाला	--	--	--	--	--	11,85.79	--
पिठडरई सराफ	--	--	--	--	--	69.77	--
मोतिया देव	5,94.17	--	--	--	--	16,22.75	(-) 100
हैदरपुर तालाब	--	--	--	--	--	7,19.02	--
रहमतपुरा तालाब	--	--	--	--	--	5,63.73	--
लेहरघाट डेम	--	--	--	--	--	79.77	--
पचलाना	--	--	--	--	--	2,17.02	--
जेटगढ़ तालाब	--	--	--	--	--	3,46.71	--
लखापुर तालाब	--	--	--	--	--	1,31.54	--
बारगांव तालाब	--	--	--	--	--	3,00.71	--

## fooj.k l a[; k 16 &amp; जारी

₹ yk[k e½

0; ; dk i xdkj	o"z 2015&16 ds nkj ku 0; ;					2015&16 ds vr rd 0; ;	o"z ds nkj ku i fr'kr of) %\$%@deh %&½
	o"z 2014&15 ds nkj ku 0; ;	; kst udkj	j kT; ; kst ukxr	dlnz i dfr'kr ; kst uk, @ dlnz vk; kst ukxr ; kst uk, a	; ksx		
x&vkffkzd l okvka dk i wthxr ys[kk&जारी							
%k%&fl pkbz rFkk ck<+fu; a.k dk i wthxr ys[kk&जारी							
4702&y?kq fl pkbz ij i wthxr ifj0; ; &जारी							
101-सतही जल-जारी							
फतेहपुर बैराज	--	--	--	--	--	61.57	--
बरखेड़ी गडी बैराज	--	--	--	--	--	1,14.59	--
सदलपुर तालाब	--	--	--	--	--	97.55	--
बीदपुरा	--	--	--	--	--	49.20	--
चपलासर	20.42	--	9.06	--	9.06	6,58.78	(-) 56
मऊपाधरई तालाब	--	--	--	--	--	1,75.02	--
अपर पलकमती नहर लाइनिंग	--	--	--	--	--	42.48	--
तिजालपुर बैराज	--	--	--	--	--	73.84	--
गुंडरई तालाब	--	--	1.02	--	1.02	69.98	100
अम्बई तालाब	3.48	--	--	--	--	3,31.94	(-) 100
दौलतपुर तालाब	--	--	--	--	--	5.54	--
मसूर बावड़ी तालाब	1,43.30	--	1,21.74	--	1,21.74	12,12.32	(-) 15
केनपुरिया तालाब	--	--	--	--	--	3,64.65	--
शिलुआ जलाशय	--	--	--	--	--	84.28	--
बड़बाई तालाब	1.42	--	65.82	--	65.82	1,75.68	4535
भोकारिया तालाब	--	--	--	--	--	24.28	--
आसारकुंड तालाब	--	--	--	--	--	3,33.85	--
हीरापुर तालाब	--	--	--	--	--	43.67	--
चौतारा तालाब	--	--	--	--	--	6,26.10	--
बहादुरपुरा तालाब	--	--	--	--	--	64.31	--
बोरदा खुर्द तालाब	--	--	--	--	--	1,71.06	--
चांदतलाई तालाब	--	--	--	--	--	1,03.63	--
सिंघनपुर तालाब	--	--	--	--	--	83.25	--
पनखेड़ी तालाब	34.89	--	4.61	--	4.61	4,03.39	(-) 87
टांडी तालाब	--	--	--	--	--	2,78.25	--
तुलसीपुर तालाब	2.90	--	9.97	--	9.97	12,81.01	244
भजिया बैराज	--	--	--	--	--	48.13	--
मोघा सिंचाई नहर प्रणाली	--	--	--	--	--	4,87.56	--

## fooj.k l a[; k 16 &amp; जारी

₹ yk[k e½

0; ; dk i d kj	o"kl 2015&16 ds nkj ku 0; ;					2015&16 ds vr rd 0; ;	o"kl ds nkj ku i fr'kr of) %\$%@deh %½
	o"kl 2014&15 ds nkj ku 0; ;	; kst u d kj	jkT; ; kst ukxr	d d n z i d fr'kr ; kst uk, @ d d n z vk; kst ukxr ; kst uk, a	; ksx		
x&vkfFkd l okvka dk i w thxr ys[kk&जारी							
%k%&fl pkbz rFkk ck<+fu; a=.k dk i w thxr ys[kk&जारी							
4702&y?kq fl pkbz ij i w thxr ifj0; ; &जारी							
101-सतही जल-जारी							
बिजौसी तालाब	--	--	--	--	--	90.45	--
पडरी स्टापडेम (सिंगरौली)	--	--	--	--	--	1,52.97	--
कुड़ा पोदान तालाब	--	--	--	--	--	1,20.61	--
गुरिल्ला तालाब	--	--	--	--	--	1,00.00	--
डीवेल तालाब	--	--	--	--	--	1,06.30	--
इलयात तालाब	--	--	--	--	--	91.79	--
बड़गोड़ा तालाब	--	--	25.24	--	25.24	1,81.34	100
भोज करदिया तालाब	--	--	--	--	--	5.59	--
गरही तालाब	--	--	--	--	--	82.20	--
दुगारिया बैराज	--	--	--	--	--	2.57	--
गुनई बैराज	--	--	--	--	--	51.03	--
शंकरपुरा तालाब	19.93	--	18.58	--	18.58	1,38.68	(-) 07
अमाखला जलाशय	1,84.41	--	44.18	--	44.18	7,00.55	(-) 76
जमनया जलाशय	--	--	--	--	--	1,81.86	--
कुरई पाटई	--	--	--	--	--	0.16	--
पड़ली बीयर	85.77	--	5.74	--	5.74	1,06.97	(-) 93
बिलोदा तालाब	--	--	--	--	--	3,01.38	--
पारसोना तालाब	--	--	--	--	--	64.00	--
रायपुरिया बैराज	--	--	--	--	--	98.11	--
काशी बैराज	--	--	--	--	--	23.61	--
बंसखो तालाब	--	--	--	--	--	74.09	--
बागा बैराज	--	--	--	--	--	13.41	--
खुरियावे तालाब	--	--	--	--	--	13.64	--
धमानिया तालाब	--	--	--	--	--	28.51	--
हरई बैराज	--	--	--	--	--	41.59	--
सजखेड़ा तालाब	55.15	--	65.13	--	65.13	11,09.11	18
देहगावान	--	--	--	--	--	3,67.06	--
हनुमान खेड़ी तालाब	--	--	--	--	--	53.14	--

## fooj.k l a[; k 16 &amp; जारी

₹ yk[k e½

0; ; dk i d kj	o"z 2015&16 ds nkj ku 0; ;					2015&16 ds var rd 0; ;	o"z ds nkj ku i fr'kr of) %\$%@deh %&½
	o"z 2014&15 ds nkj ku 0; ;	; kst u d kj	j k T; ; kst u k x r	d b n z i d f r r ; kst u k, @ d b n z v k; kst u k x r ; kst u k, a	; k s x		
x&vkfkd l o k v k a d k i w t h x r y s [ k k & जारी							
%?k/&fl pkbz rFkk ck<+fu; æ.k dk i w t h x r y s [ k k & जारी							
4702&y?kq fl pkbz ij i w t h x r i f j 0; ; & जारी							
101-सतही जल-जारी							
वामन खली तालाब	--	--	--	--	--	2.00	--
मिलिनाखल तालाब	--	--	--	--	--	87.32	--
डोंगरगांव बीयर	--	--	--	--	--	32.92	--
रनयारा केलवाना	--	--	--	--	--	29.40	--
कछलिया तालाब	--	--	--	--	--	70.97	--
भेड़ा जलाशय	--	--	--	--	--	72.42	--
अम्बाखापा जलाशय	--	--	--	--	--	76.63	--
बिल्हरी तालाब	--	--	--	--	--	25.00	--
बम्हनी तालाब	--	--	--	--	--	16.00	--
लहार तालाब	--	--	--	--	--	22.40	--
भेंसाडोल जलाशय	--	--	--	--	--	1,07.47	--
जसवंतपुरा तालाब	--	--	--	--	--	3,89.99	--
मिढासन जलाशय	--	--	--	--	--	9,34.63	--
भिटोनी जलाशय	--	--	--	--	--	8,38.37	--
बोरी तालाब	--	--	--	--	--	72.02	--
चकारा तालाब	3.74	--	--	--	--	2,03.73	(-) 100
चकरभाटा तालाब	--	--	--	--	--	1,37.09	--
बर्रो एल.आई.एस.	--	--	--	--	--	7.89	--
रामदासी तालाब	--	--	--	--	--	1,44.15	--
छीपानेर तालाब	--	--	--	--	--	1,33.75	--
जनोली तालाब	--	--	--	--	--	1,41.80	--
टोंका तालाब	--	--	25.63	--	25.63	5,02.92	100
डोंव तालाब	--	--	32.97	--	32.97	11,08.61	100
ग्राख पुरा तालाब	--	--	18.26	--	18.26	1,91.49	100
रिछारी तालाब	0.58	--	9.99	--	9.99	52.54	1622
उमरेद तालाब	--	--	24.15	--	24.15	1,90.70	100
बरायठा तालाब	--	--	--	--	--	39.33	--

## fooj.k l a[; k 16 &amp; जारी

₹ yk[k e½

0; ; dk idkj	o"kl 2015&16 ds nkj ku 0; ;					2015&16 ds var rd 0; ;	o"kl ds nkj ku ifr'kr of) %\$%@deh %&½
	o"kl 2014&15 ds nkj ku 0; ;	; kst udkj	j kT; ; kst ukxr	dñnz i dfrñ ; kst uk, @ dñnz vk; kst ukxr ; kst uk, a	; ksx		
x&vkfkd l okvka dk iñthxr ys[kk&जारी							
%?k/&fl pkbz rFkk ck<+fu; ã.k dk iñthxr ys[kk&जारी							
4702&y?kq fl pkbz ij iñthxr ifj0; ; &जारी							
101-सतही जल-जारी							
काजिया देह बैराज	--	--	--	--	--	2,65.97	--
घोघरा घाट बैराज	--	--	3.99	--	3.99	1,43.34	100
पलाबे तालाब	70.99	--	74.18	--	74.18	2,87.37	04
नंदगाँव बैराज	--	--	--	--	--	76.00	--
रनाबा बैराज	--	--	2.99	--	2.99	11.05	100
जैथली तालाब	--	--	--	--	--	29.56	--
बाबड़ी खेड़ा तालाब	--	--	--	--	--	69.50	--
अरान्या बैराज	--	--	--	--	--	77.79	--
खुजुरियाघाटा बैराज	--	--	11.99	--	11.99	1,34.55	100
कालीपीपल वियार	16.00	--	--	--	--	1,71.30	(-) 100
खेरखेड़ी बैराज	--	--	--	--	--	1,01.60	--
श्यामपुर तालाब	--	--	19.95	--	19.95	1,39.95	100
नागपुरा नागझिरी तालाब	6,95.23	--	8,35.30	--	8,35.30	20,76.89	20
दाहोद तालाब	--	--	5.95	--	5.95	67.19	100
सिपानिया तालाब	--	--	--	--	--	53.32	--
काबरपाड़ा बैराज	--	--	--	--	--	1,15.00	--
खरदिया बैराज	--	--	--	--	--	94.45	--
लम्पदा बैराज	--	--	--	--	--	20.00	--
दौलतपुर तालाब परियोजना	--	--	--	--	--	71.07	--
करेल सिंचाई योजना	63.17	--	--	--	--	6,20.21	(-) 100
कवई सिंचाई योजना	56.36	--	--	--	--	3,63.04	(-) 100
बोरदिया सिंचाई योजना	93.95	--	0.06	--	0.06	2,33.76	(-) 100
ग्वालियर कला स्टापडेम	13.79	--	--	--	--	58.89	(-) 100
पावटी स्टापडेम	12.87	--	--	--	--	71.38	(-) 100
लसूडिया स्टापडेम	9.94	--	--	--	--	76.17	(-) 100
गोरखपुर तालाब	81.45	--	--	--	--	1,53.26	(-) 100
गाडरवाड़ा खेड़ा तालाब	1,29.89	--	--	--	--	2,41.68	(-) 100
रूपाहेड़ा तालाब	14.38	--	60.35	--	60.35	1,20.83	320

## fooj.k l a[; k 16 &amp; जारी

₹ yk[k e½

0; ; dk iækj	o"z 2015&16 ds nkj ku 0; ;					2015&16 ds var rd 0; ;	o"z ds nkj ku i fr'kr of) ¼\$½@deh ¼&½
	o"z 2014&15 ds nkj ku 0; ;	; kst uækj	j kT; ; kst ukxr	dlinz i pfr r ; kst uk, @ dlinz vk; kst ukxr ; kst uk, a	; kx		
x&vkfFkd l okvka dk iæthxr ys[kk&जारी							
¼?k/æfl pkbz rFkk ck<+fu; æ.k dk iæthxr ys[kk&जारी							
4702&y?kqfl pkbz ij iæthxr ifj0; ; &जारी							
101-सतही जल-जारी							
कटारमल जी तालाब	6.00	--	--	--	--	33.72	(-) 100
गुरारखेड़ा बैराज	74.08	--	37.08	--	37.08	1,70.44	(-) 50
मुण्डला तालाब	38,73.69	--	12,15.45	--	12,15.45	67,94.29	(-) 69
बांकपुरा तालाब	7,06.26	--	12,89.31	--	12,89.31	43,07.70	83
कोयला तालाब	72.71	--	6.60	--	6.60	2,15.31	(-) 91
पाटनखुर्द तालाब	1,26.00	--	54.76	--	54.76	2,39.26	(-) 57
कछोटिया तालाब	2,36.74	--	19.28	--	19.28	3,30.10	(-) 92
किशनपुरिया तालाब	70.25	--	20.62	--	20.62	3,44.29	(-) 71
दुर्गपुरा तालाब	--	--	--	--	--	55.20	--
सेमलावे तालाब	99.41	--	4.94	--	4.94	1,40.35	(-) 95
छान बैराज	5.00	--	--	--	--	74.03	(-) 100
डालूपुरा तालाब	1,66.00	--	8.03	--	8.03	2,46.03	(-) 95
पिपरोदा केशराज	--	--	--	--	--	1,09.78	--
श्यामपुर बैराज	--	--	--	--	--	1,30.75	--
संधू बैराज	--	--	--	--	--	1,22.84	--
सफा बरखेड़ा	--	--	--	--	--	72.98	--
पिपरोदा खुर्द	--	--	--	--	--	67.15	--
धनवारी फीडर	--	--	36.38	--	36.38	72.37	100
बकवाड़ी बैराज	--	--	--	--	--	59.69	--
भूलगाँव बैराज	--	--	--	--	--	53.31	--
बजद बैराज	--	--	--	--	--	27.14	--
अम्बाफालिया तालाब	17.98	--	--	--	--	35.42	(-) 100
सलाईकला तालाब	25.64	--	--	--	--	55.64	(-) 100
अवाती बैराज	--	--	--	--	--	14.57	--
डोंगरगाँव बैराज	--	--	1.00	--	1.00	20.70	100
छनेरा तालाब	--	--	--	--	--	1.21	--
इटवामाडोह तालाब	--	--	--	--	--	17.14	--



## fooj.k l a[; k 16 &amp; जारी

₹ yk[k e]

0; ; dk i xdkj	o"z 2015&16 ds nkj ku 0; ;					2015&16 ds var rd 0; ;	o"z ds nkj ku ifr'kr of) %\$@deh %&½
	o"z 2014&15 ds nkj ku 0; ;	; kst u xkj	j kT; ; kst ukxr	dlbz i ofr r ; kst uk, a	dlbz vk; kst ukxr ; kst uk, a		
x&vkfkd l okvka dk i thxr ys[kk&जारी							
%?k/&fl pkbz rFkk ck<+fu; æ.k dk i thxr ys[kk&जारी							
4702&y?kqfl pkbz ij i thxr ifj0; ; &जारी							
101-सतही जल-जारी							
मेड़पानी तालाब	--	--	--	--	--	55.38	--
खजूरी तालाब	--	--	--	--	--	36.13	--
भीमपुरा बैराज	22.00	--	--	--	--	1,91.94	(-) 100
देबर तालाब	--	--	--	--	--	39.13	--
खोखराधन तालाब	--	--	--	--	--	0.59	--
बरखेड़ा तालाब	83.21	--	0.10	--	0.10	3,18.90	(-) 100
राजावत बैराज	87.48	--	0.10	--	0.10	1,38.90	(-) 100
बलदमुंग बैराज	1,03.37	--	--	--	--	1,04.37	(-) 100
अड़बाड़ा बैराज	1,10.00	--	--	--	--	1,46.59	(-) 100
मौलानी तालाब परियोजना	--	--	--	--	--	1,19.96	--
ढकली तालाब (मोहाड़पुरा)	0.23	--	--	--	--	7.21	(-) 100
नलवान्या तालाब	10.25	--	--	--	--	1,47.17	(-) 100
चाकल्या तालाब	1,77.84	--	0.05	--	0.05	3,72.03	(-) 100
घोटिया देव तालाब	3,17.93	--	1.60	--	1.60	5,20.82	(-) 99
कदवाल तालाब	22.00	--	--	--	--	44.00	(-) 100
बेलदरा तालाब	--	--	--	--	--	2,61.46	--
साजापानी तालाब	--	--	--	--	--	33.56	--
देवरी तालाब	18.00	--	--	--	--	28.00	(-) 100
सियाकुण्डल बैराज	--	--	--	--	--	4.99	--
हमेरिया तालाब	86.71	--	--	--	--	34,63.10	(-) 100
टेहरी तालाब	88.96	--	71.15	--	71.15	10,14.01	(-) 20
बेरखेड़ी तालाब	61.93	--	19.63	--	19.63	95.64	(-) 68
मगरधा तालाब	--	--	22.00	--	22.00	4,37.05	100
लाखापुरा (केनाल लाइनिंग)	--	--	--	--	--	1,29.17	--
नावली जलाशय	3,82.27	--	--	--	--	5,38.76	(-) 100
अनास बैराज	--	--	--	--	--	4,55.81	--
पिपलोदा बैराज	12.00	--	--	--	--	3,03.31	(-) 100

## fooj.k l a[; k 16 &amp; जारी

₹ yk[k e½

0; ; dk iækj	o"z 2015&16 ds nkj ku 0; ;					2015&16 ds var rd 0; ;	o"z ds nkj ku i fr'kr of) %\$@deh %&½
	o"z 2014&15 ds nkj ku 0; ;	; kst uækj	j kT; ; kst ukxr	dlhz iæfr; ; kst uk, æ dlhz vk; kst ukxr ; kst uk, a	; ksx		
x&vkfkd l okvka dk iæthxr ys[kk&जारी							
%?k/&fl pkbz rFkk ck<+fu; æ.k dk iæthxr ys[kk&जारी							
4702&y?kqfl pkbz ij iæthxr ij0; ; &जारी							
101-सतही जल-जारी							
नेगड़िया तालाब	0.34	--	--	--	--	68.34	(-) 100
टिटकी बैराज	0.33	--	--	--	--	2,91.64	(-) 100
दमेहड़ी तालाब	--	--	--	--	--	83.82	--
बिरयाई तालाब	--	--	--	--	--	37.26	--
पचघाट जलाशय	--	--	--	--	--	17.87	--
मारु जलाशय	--	--	--	--	--	45.87	--
सेन्द्रया जलाशय	--	--	9.19	--	9.19	25.69	100
कौडी जलाशय	--	--	--	--	--	26.23	--
पाण्डरी जलाशय	5,50.00	--	48.75	--	48.75	7,74.38	(-) 91
देहगुड जलाशय	2,84.07	--	6,09.28	--	6,09.28	11,03.47	114
बादलदोह जलाशय	7,36.82	--	5,70.70	--	5,70.70	22,31.26	(-) 23
रामजीढाला जलाशय	32.00	--	--	--	--	49.98	(-) 100
दुमहारा जलाशय	--	--	28.80	--	28.80	2,22.68	100
अपर जावरा जलाशय	--	--	82.38	--	82.38	5,01.14	100
टीला	13,84.70	--	3.19	--	3.19	22,84.10	(-) 100
पच्चीपुरा	15,08.02	--	9,09.42	--	9,09.42	35,83.42	(-) 40
कोनेरीपानली	--	--	--	--	--	39.00	--
पनवाडी	--	--	--	--	--	22.02	--
बोलाढिकोरस टैंक	--	--	92.59	--	92.59	7,31.82	100
तम्बोलिया बियर	--	--	25.00	--	25.00	8,07.49	100
मिण्डलाखेड़ा	--	--	--	--	--	8,17.95	--
रिलैटा टैंक	--	--	--	--	--	5,23.99	--
मिण्डलाखेड़ा टैंक	--	--	--	--	--	6,89.96	--
असपुरा टैंक	--	--	30.00	--	30.00	16,66.00	100
गोपालपुरा टैंक	5.00	--	--	--	--	13,74.00	(-) 100
दोहर्दा टैंक	--	--	--	--	--	16,16.09	--
रहीमगढ़ टैंक	--	--	--	--	--	15,55.75	--

## fooj.k l a[; k 16 &amp; जारी

₹ yk[k e½

0; ; dk iækj	o"z 2015&16 ds nkj ku 0; ;				2015&16 ds var rd 0; ;	o"z ds nkj ku i fr'kr of) ¼\$¼@deh ¼&¼
	o"z 2014&15 ds nkj ku 0; ;	; kst uækj	j kT; ; kst ukxr	o"z 2015&16 ds nkj ku 0; ; dlnz i æfr r ; kst uk, æ dlnz vk; kst ukxr ; kst uk, a ; kx		
x&vkfFkd l okvka dk iæthxr ys[kk&जारी						
¼?k/æfl pkbz rFkk ck<+fu; æ.k dk iæthxr ys[kk&जारी						
4702&y?kqfl pkbz ij iæthxr ifj0; ; &जारी						
101-सतही जल-जारी						
फतेपुर चिकली टैंक	--	--	--	--	--	14,26.48 --
मुंजाखेड़ी टैंक	--	--	--	--	--	12,69.54 --
जनोली तालाब	--	--	--	--	--	19.39 --
पोलायाखेत तालाब	--	--	35.85	--	35.85	2,93.56 100
रामदासी तालाब	--	--	--	--	--	16.96 --
झोकरी तालाब	--	--	--	--	--	83.09 --
बैरो सिंचाई योजना	--	--	2,22.89	--	2,22.89	5,41.94 100
पीपरताल जलाशय	97.85	--	0.32	--	0.32	1,68.87 (-) 100
मसूदानाला जलाशय	--	--	--	--	--	4.90 --
तुण्डवारा जलाशय	69.03	--	0.73	--	0.73	5,34.19 (-) 99
शक्तिहार जलाशय	--	--	--	--	--	4,10.00 --
सीताझिर जलाशय	2,04.17	--	4.03	--	4.03	4,63.10 (-) 98
अम्बाखापा जलाशय	--	--	--	--	--	2,03.22 --
बुघनाई जलाशय	--	--	--	--	--	1,36.85 --
सत्तसीघर जलाशय	--	--	--	--	--	1,00.00 --
कावाघाट तालाब	--	--	--	--	--	75.00 --
तिकोनाघाट तालाब	--	--	--	--	--	77.41 --
बहादुरगढ़ बियर	--	--	--	--	--	3,32.31 --
जरूआ तालाब	--	--	--	--	--	30.96 --
सितसवाहा तालाब	--	--	--	--	--	6,99.99 --
रामपुरा तालाब	--	--	--	--	--	3,00.00 --
चकरा तालाब	--	--	--	--	--	6.00 --
देभा तालाब	54.00	--	20.00	--	20.00	2,25.50 (-) 63
जसवंतपुरा तालाब	44.00	--	9.21	--	9.21	2,06.55 (-) 79
मिढासन डायवर्सन	39.00	--	1.56	--	1.56	185.00 (-) 96
भिटारी मुल्मुरु तालाब	1,95.00	--	4,21.29	--	4,21.29	9,17.84 116
इमलिया तालाब	--	--	--	--	--	4,70.58 --
पौरी तालाब	--	--	--	--	--	25.32 --

fooj.k l a[; k 16 & जारी

₹ yk[k e#

0; ; dk i xkj	o"z 2015&16 ds nkj ku 0; ;				2015&16 ds v r rd 0; ;	o"z ds nkj ku i fr'kr of) %\$%@deh %&%	
	o"z 2014&15 ds nkj ku 0; ;	; kst u xkj	j k T; ; kst u k x r	d l n z i o f r r ; kst u k , @ d l n z v k ; kst u k x r ; kst u k , a ; k s x			
x&vkfkd l o k v k a d k i w t h x r y s [ k k & जारी							
%k%&fl p k b z r f k k c k < + f u ; a . k d k i w t h x r y s [ k k & जारी							
4702&y?kq fl p k b z i j i w t h x r i f j 0 ; ; & जारी							
101—सतही जल—समाप्त							
सिमरी तालाब	87.00	--	4,02.79	--	4,02.79	5,27.74	363
श्यामदादा तालाब	1,26.00	--	1,18.91	--	1,18.91	5,94.91	(-) 06
देमही तालाब	45.00	--	--	--	--	9,45.27	(-) 100
देवरी तालाब	1.53	--	2,34.97	--	2,34.97	12,36.49	15258
डेंथकुरी तालाब	--	--	--	--	--	7,50.00	--
कनौरा तालाब	--	--	--	--	--	16.69	--
कुरी तालाब	--	--	10,43.05	--	10,43.05	10,43.05	100
निर्माण कार्य/परियोजनाएँ जिनमें विगत पांच वर्षों में कोई व्यय नहीं हुआ	--	--	--	--	--	6,52,39.91 <sup>(क)</sup>	--
						<b>1,77,17.81</b>	
अन्य निर्माण कार्य, प्रत्येक ₹ पांच करोड़ और उससे कम लागत के	5,84,90.95	--	4,79,81.36	--	4,79,81.36	40,19,69.82	(-) 18
; k s x & 101	7,78,74.47	--	5,99,17.47	--	5,99,17.47	63,46,16.68	(-) 23
						<b>1,77,17.81</b>	
102—भूजल—							
निर्माण कार्य/परियोजनाएँ जिनमें विगत पांच वर्षों में कोई व्यय नहीं हुआ	--	--	--	--	--	23,02.76 <sup>(क)</sup>	--
						<b>39,74.98</b>	
अन्य निर्माण कार्य, प्रत्येक ₹ पांच करोड़ और उससे कम लागत के	2,62.40	--	2,39.68	--	2,39.68	4,32,91.82	(-) 09
; k s x & 102	2,62.40	--	2,39.68	--	2,39.68	4,55,94.58	(-) 09
						<b>39,74.98</b>	
789—अनुसूचित जातियों के लिए विशेष घटक योजना—							
धुरा तालाब	--	--	--	--	--	1,95.69	--
निर्माण कार्य/परियोजनाएँ जिनमें विगत पांच वर्षों में कोई व्यय नहीं हुआ	--	--	--	--	--	23,72.83 <sup>(क)</sup>	--
अन्य निर्माण कार्य, प्रत्येक ₹ पांच करोड़ और उससे कम लागत के	99.87	--	51.11	--	51.11	1,39,32.52	(-) 49
; k s x & 789	99.87	--	51.11	--	51.11	1,65,01.04	(-) 49
						<b>5,68.17</b>	

(क) विवरण उपलब्ध हैं।

## fooj.k l a[; k 16 &amp; जारी

0; ; dk i d kj	o"Kz 2014&15 ds nkj ku 0; ; ; kst u d kj ; j k T; d d n z i n f r r ; k s t u k, @ ; k s x				o"Kz 2015&16 ds nkj ku 0; ; ; k s t u k, a ; k s x		o"Kz ds nkj ku i f r ' k r o f) % \$ % @ d e h % & %	
	2014&15 ds nkj ku 0; ; ; kst u d kj	j k T; ; k s t u k x r	d d n z i n f r r ; k s t u k, @ ; k s x	d d n z v k ; k s t u k x r ; k s t u k, a ; k s x	2015&16 ds v r r d 0; ; ; k s t u k, a ; k s x	o"Kz ds nkj ku i f r ' k r o f) % \$ % @ d e h % & %		
x&v k f f k d l o k v k d k i w t h x r y s [ k k & जारी								
% k / & f l p k b z r f k k c k < + f u ; a . k d k i w t h x r y s [ k k & जारी								
4702&y?k q f l p k b z i j i w t h x r i f j 0; ; & जारी								
794-जनजातीय उप-योजना के लिए विशेष केन्द्रीय सहायता-								
अन्य निर्माण कार्य, प्रत्येक ₹ पांच करोड़ और उससे कम लागत के	--	--	--	--	--	30.94	--	
						<b>9,01.40</b>		
796-जनजातीय क्षेत्र उप-योजना-								
बैगा पिपड़िया	--	--	--	--	--	1,83.72	--	
बाम होड़ी	46.83	--	--	--	--	4,73.18	(-) 100	
जलियापानी तालाब	--	--	--	--	--	5,72.93	--	
दौलतपुर तालाब	--	--	--	--	--	3,73.70	--	
अटरिया तालाब	--	--	--	--	--	2,49.92	--	
धनौरा तालाब	--	--	--	--	--	1,31.43	--	
बंधन तालाब	--	--	--	--	--	2,43.53	--	
कुटमेली तालाब	--	--	--	--	--	1,92.91	--	
नवलपुरा तालाब	--	--	--	--	--	7,39.48	--	
गोरखपुर तालाब	--	--	--	--	--	1,75.55	--	
रछो तालाब	--	--	--	--	--	76.36	--	
बसंतपुरा तालाब	--	--	18.42	--	18.42	4,30.62	100	
श्यामगिरी तालाब	--	--	--	--	--	82.35	--	
छर्च तालाब (शिवपुरी)	--	--	--	--	--	6,18.35	--	
कलपुर तालाब	--	--	--	--	--	90.63	--	
डाबरी तालाब	--	--	--	--	--	2,01.81	--	
गलावती तालाब	--	--	--	--	--	16,24.44	--	
जूनापानी तालाब	--	--	--	--	--	2,61.19	--	
अब्दुल्लापुरा तालाब	51.03	--	--	--	--	2,60.60	(-) 100	
मदावती तालाब	--	--	--	--	--	27,35.39	--	
इमलाई तालाब	3.96	--	--	--	--	46.88	(-) 100	
सरोली जलाशय	--	--	--	--	--	87.08	--	
पथरिया जलाशय	--	--	--	--	--	2,78.58	--	
मुर्गी टोला जलाशय	--	--	--	--	--	3,69.55	--	
होलीमल तालाब	43.58	--	--	--	--	2,59.79	(-) 100	

## fooj.k l a[; k 16 &amp; जारी

₹ yk[k e½

0; ; dk i xkj	o"kl 2015&16 ds nksj ku 0; ;					2015&16 ds vr rd 0; ;	o"kl ds nksj ku i fr'kr of) %\$%@deh %&½
	o"kl 2014&15 ds nksj ku 0; ;	; kst u d kj	j k T; ; kst u k x r	d b n z i d f r r ; kst u k , @ d b n z v k ; kst u k x r ; kst u k , a	; k s x		
x&v k f k d l o k v k a d k i w t h x r y s [ k k & जारी							
796--जनजातीय क्षेत्र उप-योजना-जारी							
खरक जलाशय	9,02.29	--	15,05.60	--	15,05.60	42,30.83	67
ताम्बेलिया तालाब	--	--	--	--	--	3,27.10	--
दिलवारा तालाब	--	--	--	--	--	5,27.31	--
जुमनिया जलाशय	--	--	--	--	--	1,30.33	--
पिटकोटी जलाशय	--	--	--	--	--	55.13	--
चेरईपानी जलाशय	--	--	--	--	--	1,85.95	--
चरखारी तालाब	23.51	--	--	--	--	57.12	(-) 100
मिठोरी तालाब	--	--	--	--	--	46.68	--
हरदी तालाब	8.00	--	--	--	--	88.33	(-) 100
निशाना जलाशय	--	--	--	--	--	3,00.27	--
गुनघाटी तालाब	--	--	--	--	--	6,01.06	--
खानी अम्बा तालाब	--	--	--	--	--	1,41.35	--
गोरिया खेड़ी	--	--	--	--	--	3,57.44	--
झारकुंड	--	--	2.17	--	2.17	2,72.54	100
उदार	--	--	--	--	--	2,61.55	--
खारगहना	--	--	--	--	--	53.79	--
भगवान	--	--	--	--	--	2,96.70	--
केवलारी	--	--	--	--	--	2,20.16	--
सिल्हाटी	--	--	--	--	--	80.57	--
करोदा	--	--	--	--	--	1,98.07	--
बिलाईखार	--	--	--	--	--	2,35.70	--
गायमुख	--	--	--	--	--	1,06.05	--
पडरी खापा	--	--	--	--	--	2,19.32	--
बंजर टोला	3.17	--	--	--	--	2,28.25	(-) 100
डुगरिया जलाशय	--	--	--	--	--	65.59	--
कुण्डा जलाशय	--	--	--	--	--	1,63.34	--
दनदना जलाशय	1,84.97	--	--	--	--	15,93.66	(-) 100

## fooj.k l a[; k 16 &amp; जारी

₹ yk[k e½

0; ; dk i xdkj	o"kl 2015&16 ds nkj ku 0; ;					2015&16 ds var rd 0; ;	o"kl ds nkj ku i fr'kr of) %\$%@deh %&½
	o"kl 2014&15 ds nkj ku 0; ;	; kst u½kj	j kT; ; kst ukxr	d½nz i dfr'kr ; kst uk, @ d½nz vk; kst ukxr ; kst uk, a	; ksx		
x&vkfFkZd l okvka dk i thxr ys[kk&जारी							
¼k½&fl pkbz rFkk ck<+fu; a.k dk i thxr ys[kk&जारी							
4702&y?kq fl pkbz ij i thxr ifj0; ; &जारी							
796-जनजातीय क्षेत्र उप-योजना-जारी							
विलावर काला जलाशय	--	--	--	--	--	1,23.31	--
पीपर ताल	80.00	--	--	--	--	2,83.08	(-) 100
डोगल्या पानी तालाब	--	--	0.51	--	0.51	1,55.20	100
खनी अखा	--	--	--	--	--	2,34.71	--
बधवा जलाशय	30.00	--	13.70	--	13.70	4,28.47	(-) 54
बधवाटोला जलाशय	--	--	--	--	--	1,74.54	--
किशनपुरा तालाब	--	--	--	--	--	1,33.80	--
लखनपुर जलाशय	--	--	--	--	--	22.28	--
करपा जलाशय	--	--	--	--	--	49.81	--
नानघाटी जलाशय	--	--	--	--	--	1,59.85	--
पाली तालाब	--	--	--	--	--	62.17	--
मनकपुरा तालाब	--	--	--	--	--	7.10	--
पाताल पानी	--	--	--	--	--	13.24	--
पीसनहरी की टोकरी	--	--	--	--	--	42.58	--
डेहरी त्रिवेणी तालाब	42.00	--	--	--	--	20,10.04	(-) 100
सेमलखेड़ा	--	--	--	--	--	2,07.69	--
गेहरो	--	--	--	--	--	8,01.03	--
बरगवा	1,83.00	--	1,03.77	--	1,03.77	10,70.05	(-) 43
पडमनिया	--	--	--	--	--	47.96	--
करही	--	--	--	--	--	94.34	--
मगरेहता	--	--	--	--	--	1,43.76	--
जुझारी कलहेया	9.00	--	45.91	--	45.91	1,54.25	410
जामुन चुआ	--	--	--	--	--	1,49.05	--
गोरा	--	--	--	--	--	62.27	--
चुल्हियावार तालाब	--	--	--	--	--	10.44	--
पचामा	--	--	--	--	--	8.89	--
काटेगांव	--	--	--	--	--	2.69	--

## fooj.k l a[; k 16 &amp; जारी

₹ yk[k e½

0; ; dk i xdkj	o"l 2015&16 ds nkj ku 0; ;					2015&16 ds vr rd 0; ;	o"l ds nkj ku i fr'kr of) %\$%@deh %&½
	o"l 2014&15 ds nkj ku 0; ;	; kst udkj	j kT; ; kst ukxr	dlnz i dfr' ; kst uk, @ dlnz vk; kst ukxr ; kst uk, a	; ksx		
x&vkkfkd l okvka dk i thxr ys[kk&जारी							
%k%fl pkbz rFkk ck<+fu; a.k dk i thxr ys[kk&जारी							
4702&y?kq fl pkbz ij i thxr ifj0; ; &जारी							
796-जनजातीय क्षेत्र उप-योजना-जारी							
मेहगांव	--	--	--	--	--	57.52	--
डोम (डोभी)	--	--	--	--	--	54.06	--
डोगरखाया तालाब	--	--	--	--	--	1,06.91	--
पापडा	12.44	--	0.04	--	0.04	6,18.94	(-) 100
कागला	--	--	--	--	--	8,21.85	--
जलगोन	28.34	--	--	--	--	6,66.70	(-) 100
छोटा नागनबाडी	--	--	--	--	--	2,40.62	--
डण्डीखली तालाब	--	--	--	--	--	2,33.85	--
पटेल का नाका	--	--	--	--	--	84.99	--
पोखा	--	--	--	--	--	2,27.39	--
खटाबला	--	--	--	--	--	1,29.30	--
झिरी जामली	--	--	--	--	--	1,53.38	--
पिसनावल	--	--	--	--	--	2,25.07	--
बडगांव	9,38.61	--	--	--	--	17,39.36	(-) 100
हर्षनगर	--	--	--	--	--	2,08.46	--
पलसिया पानी	--	--	--	--	--	1,72.91	--
बजरंग सागर	--	--	--	--	--	1,37.44	--
हनुमान खेड़ा तालाब	--	--	--	--	--	3,02.59	--
घामन कुंड खौधरा	--	--	--	--	--	4,31.32	--
मोकोड़ा नाला तालाब	--	--	--	--	--	2,71.59	--
कालूखेड़ा तालाब	--	--	--	--	--	1,72.66	--
डूंगरगनवा जलाशय	--	--	--	--	--	2,67.05	--
कोवरीकला जलाशय	--	--	--	--	--	1,74.32	--
कापा चकदेही जलाशय	--	--	--	--	--	1,41.93	--
देवधर जलाशय	--	--	--	--	--	4,96.49	--
धनवा तालाब	--	--	--	--	--	1,43.38	--
देवलिया तालाब	--	--	--	--	--	2,39.79	--



## fooj.k l a[; k 16 &amp; जारी

₹ yk[k eš

0; ; dk i xdkj	o"kl 2014&15 ds nkj ku 0; ;		o"kl 2015&16 ds nkj ku 0; ;			2015&16 ds var rd 0; ;	o"kl ds nkj ku i fr'kr of) %\$%@deh %&½
		; kst uškj	j kT; ; kst ukxr	dšnz i ofr r ; kst uk, @	dšnz vk; kst ukxr ; kst uk, a ; ksx		
x&vkffkzd l okvka dk i thxr ys[kk&जारी							
%k%&fl pkbz rFkk ck<+fu; a=.k dk i thxr ys[kk&जारी							
4702&y?kq fl pkbz ij i thxr ifj0; ; &जारी							
796-जनजातीय क्षेत्र उप-योजना-जारी							
रतनाली तालाब	--	--	--	--	--	72.41	--
शीतलामाता तालाब	--	--	--	--	--	75.83	--
बन्जारी तालाब	--	--	--	--	--	6.07	--
थाना तालाब	61.73	--	--	--	--	39,51.64	(-) 100
पाना तालाब	--	--	0.05	--	0.05	1,77.71	100
किसान तालाब	--	--	--	--	--	1,80.11	--
इन्दला तालाब	2,75.81	--	0.38	--	0.38	24,43.44	(-) 100
खिरकी तालाब	--	--	--	--	--	2,34.11	--
कालर तालाब	--	--	--	--	--	15.43	--
खमरिया जलाशय	--	--	--	--	--	12.81	--
चाबी जलाशय	23.48	--	--	--	--	1,89.30	(-) 100
मधुरिया तालाब	--	--	--	--	--	67.92	--
असालिया तालाब	0.79	--	--	--	--	1,65.29	(-) 100
लड़की बैराज	--	--	--	--	--	3,34.73	--
समलया कुंड	--	--	--	--	--	12.83	--
सुरेहाली जलाशय	--	--	--	--	--	96.74	--
समरिया जलाशय	--	--	--	--	--	20.16	--
कोहारी	--	--	--	--	--	8.50	--
जंगलिया	--	--	--	--	--	62.50	--
भालबारा	--	--	--	--	--	14.05	--
मोहपानी	--	--	--	--	--	0.19	--
खिनहा	--	--	--	--	--	1.17	--
अमरपुरा	--	--	--	--	--	1.56	--
लालगढ़	--	--	--	--	--	1,19.24	--
गजेन्द्र तालाब	--	--	--	--	--	4.46	--
कोलपुर तालाब	--	--	--	--	--	15.00	--
सिलवानी उद्यान	--	--	--	--	--	5.91	--
कोटेश्वर तालाब	--	--	--	--	--	7,37.00	--
मुस्ता तालाब	--	--	--	--	--	1,90.10	--

## fooj.k l a[; k 16 &amp; जारी

₹ yk[k e%

0; ; dk i djk	o"z 2014&15 ds nkj ku 0; ;		o"z 2015&16 ds nkj ku 0; ;			2015&16 ds var rd 0; ;	o"z ds nkj ku ifr'kr of) %\$%@deh %&%
	; kst u djk	; kst u djk	j kT; ; kst u x r	d b n z i o f r r ; kst u k, @	d b n z v k; kst u x r ; kst u k, a ; k s x		
x&v k f f k d l o k v k d k i w t h x r y s [ k k & जारी							
%k%&fl p k b l r f k k c k < + f u ; a . k d k i w t h x r y s [ k k & जारी							
4702&y?kq fl p k b l i j i w t h x r i f j 0 ; ; & जारी							
796-जनजातीय क्षेत्र उप-योजना-जारी							
बरखा डायवर्सन	--	--	--	--	--	2,80.03	--
कादिया डायवर्सन	--	--	--	--	--	3,65.80	--
टिकनिया तालाब	--	--	--	--	--	1,62.50	--
सारंगपुर पागरिया तालाब	--	--	--	--	--	3,54.78	--
नागदमार तालाब	--	--	--	--	--	2,50.00	--
रकारिया तालाब	--	--	--	--	--	3,33.67	--
ग्यापारा तालाब	--	--	--	--	--	20.13	--
नीम टोला तालाब	--	--	--	--	--	1,79.21	--
पाण्डुरखी डायवर्सन	--	--	--	--	--	1,84.96	--
बंधानी तालाब	--	--	--	--	--	2,24.35	--
ड्यूहरी तालाब	--	--	--	--	--	2,56.05	--
मागरुद तालाब	--	--	--	--	--	2,52.53	--
रूपारेल तालाब	--	--	--	--	--	2,75.56	--
बरखेड़ा छज्जू	--	--	--	--	--	1,06.88	--
हरपुरा नदी	--	--	--	--	--	13,38.61	--
सुन्दरपुरा डायवर्सन	--	--	--	--	--	1,86.20	--
खौरी डायवर्सन	--	--	--	--	--	2,25.93	--
पनास तालाब	25.77	--	15.47	--	15.47	41.34	(-) 40
सोलिया तालाब	--	--	--	--	--	31.99	--
छोटाइटारा तालाब	--	--	--	--	--	8.99	--
उगबारी तालाब	--	--	--	--	--	17.69	--
सोण्डब्रा बैराज-I	--	--	0.91	--	0.91	15.90	100
सोण्डवा बैराज-II	--	--	0.50	--	0.50	48.48	100
झीरण तालाब	--	--	--	--	--	42.07	--
घोलखारा तालाब	--	--	16.00	--	16.00	2,63.19	100
सेंजबाड़ा तालाब	--	--	--	--	--	26.46	--
आमसी तालाब परियोजना	--	--	--	--	--	4,15.00	--
अम्बापाडा तालाब	--	--	--	--	--	75.05	--

## fooj.k l a[; k 16 &amp; जारी

₹ yk[k e#

0; ; dk i xkj	o"z 2014&15 ds nkj ku 0; ;					o"z 2015&16 ds nkj ku 0; ;		2015&16 ds var rd 0; ;	o"z ds nkj ku ifr'kr of) %\$%@deh %&%
	nkj ku 0; ;	; kst u xkj	j kT; ; kst u xr	dljnz i dfr' ; kst u k, a	; kst u k, a	; kst u k, a	; kst u k, a		
x&vkkfkd l okvka dk i thxr ys[kk&जारी									
796&y?kqfl pkbz ij i thxr ifj0; ;&जारी									
796-जनजातीय क्षेत्र उप-योजना-जारी									
कोथादा तालाब परियोजना	--	--	--	--	--	--	3,55.25	--	--
भानपुरा तालाब परियोजना	--	--	--	--	--	--	6,14.02	--	--
बारोद बैराज	--	--	--	--	--	--	2,56.14	--	--
डुंगीरता तालाब	--	--	--	--	--	--	13.77	--	--
इतुर तालाब	--	--	--	--	--	--	98.66	--	--
पिपरी तालाब	1,18.24	--	--	--	--	--	1,83.58	(-) 100	--
कटंगी तालाब	74.55	--	0.98	--	--	0.98	1,27.91	(-) 99	--
सोमरा खास तालाब	3,33.21	--	1,70.02	--	--	1,70.02	8,93.99	(-) 49	--
सालाबरू तालाब	3,33.25	--	8.52	--	--	8.52	13,80.20	(-) 97	--
करेली नाला तालाब	--	--	1,85.60	--	--	1,85.60	6,17.29	100	--
सरौंधा तालाब	--	--	--	--	--	--	3,15.84	--	--
ताराकुण्ड तालाब	--	--	--	--	--	--	2,14.98	--	--
बांकी तालाब	94.67	--	--	--	--	--	1,74.46	(-) 100	--
ककनू जलाशय	84.14	--	--	--	--	--	98.33	(-) 100	--
अर्दला तालाब	1,57.00	--	--	--	--	--	5,38.57	(-) 100	--
ओझरनाला तालाब	1,08.74	--	--	--	--	--	1,45.24	(-) 100	--
घोरबन तालाब	--	--	2,12.00	--	--	2,12.00	5,17.53	100	--
कमोदवाड़ा तालाब	--	--	2,80.94	--	--	2,80.94	10,73.86	100	--
टौरी तालाब	--	--	6,56.71	--	--	6,56.71	23,23.38	100	--
झण्डिला कुण्डिला तालाब	--	--	--	--	--	--	5,85.79	--	--
गोमाई नदी तालाब	--	--	17,18.00	--	--	17,18.00	17,37.97	100	--
सुन्दरपुरा डायवर्सन	1,22.01	--	--	--	--	--	2,97.01	(-) 100	--
खाम्बी डायवर्सन	1,35.74	--	--	--	--	--	1,81.85	(-) 100	--
भोखू डायवर्सन	48.21	--	0.20	--	--	0.20	1,28.41	(-) 100	--
खुडिया जलाशय	85.32	--	0.64	--	--	0.64	1,77.49	(-) 100	--
सारंगपुर जलाशय	47.16	--	0.40	--	--	0.40	80.40	(-) 100	--
नागदुमुख जलाशय	32.00	--	--	--	--	--	58.50	(-) 100	--
खारिया जलाशय	1,57.34	--	3.00	--	--	3.00	3,60.34	(-) 98	--

## fooj.k l a[; k 16 &amp; जारी

₹ yk[k e#

0; ; dk idkj	o"kl 2015&16 ds nkj ku 0; ;					2015&16 ds var rd 0; ;	o"kl ds nkj ku i fr'kr of) %\$%@deh %&½
	o"kl 2014&15 ds nkj ku 0; ;	; kst udkj	jkT; ; kst ukxr	dlnz i dfr' ; kst uk, @ dlnz vk; kst ukxr ; kst uk, a	; ksx		
x&vkkfkd I okvka dk i thxr ys[kk&जारी							
%k%&fl pkbz rFkk ck<+fu; a.k dk i thxr ys[kk&जारी							
4702&y?kq fl pkbz ij i thxr ifj0; ; &जारी							
796-जनजातीय क्षेत्र उप-योजना-समाप्त							
गोयरू जलाशय	81.94	--	0.20	--	0.20	2,04.22	(-) 100
नीलमटोला जलाशय	75.74	--	0.14	--	0.14	1,43.42	(-) 100
गोरखपुर जलाशय	1,35.98	--	1.32	--	1.32	2,07.30	(-) 100
गोपालपुरा जलाशय	3,13.65	--	2.54	--	2.54	4,06.23	(-) 99
बुर्गुटोला जलाशय	--	--	--	--	--	37.15	--
नौरता ताला जलाशय	--	--	--	--	--	17.98	--
गुबरा जलाशय	1,24.94	--	2.59	--	2.59	1,74.75	(-) 98
भदवारा जलाशय	--	--	0.05	--	0.05	55.33	100
अम्बापडा तालाब	23.60	--	0.03	--	0.03	1,13.63	(-) 100
पडीवाला जलाशय	43.95	--	0.28	--	0.28	1,41.83	(-) 100
हालोन जलाशय	8,19.09	--	--	--	--	17,81.17	(-) 100
बिलावेलोन तालाब	--	--	--	--	--	36.72	--
देवगढ़ तालाब	1,48.00	--	19.68	--	19.68	4,93.10	(-) 87
पतखई तालाब	1,23.00	--	2,26.04	--	2,26.04	18,98.96	84
डाहपुर तालाब	97.00	--	96.45	--	96.45	3,82.63	(-) 01
सीवनपाट जलाशय	--	--	--	--	--	7.99	--
कौडिया जलाशय	--	--	--	--	--	27.95	--
पटना तालाब	--	--	31.60	--	31.60	60.40	100
निर्माण कार्य/परियोजनाएँ जिनमें विगत पांच वर्षों में कोई व्यय नहीं हुआ	--	--	--	--	--	1,46,71.51 <sup>(क)</sup>	--
अन्य निर्माण कार्य, प्रत्येक ₹ पांच करोड़ और उससे कम लागत के	90,95.12	--	5.41 2,28,32.73	--	2,28,38.14	11,54,85.70	151
			5.41			<b>6,66,55.35</b>	
; ksx&796	1,59,91.90	--	2,81,74.09	--	2,81,79.50	20,20,74.92	76
						<b>6,66,55.35</b>	

(क) विवरण उपलब्ध हैं।

## fooj.k l a[; k 16 &amp; जारी

₹ yk[k e#

0; ; dk i djkj	o"l 2015&16 ds nkj ku 0; ;						2015&16 ds var rd 0; ;	o"l ds nkj ku i fr'kr of) %\$%@deh %&½
	o"l 2014&15 ds nkj ku 0; ;	; kst u djkj	j kT; ; kst ukxr	dlnz i dfr'kr ; kst uk, @ dlnz vk; kst ukxr ; kst uk, a	; ksx			
x&vkkfkd I okvka dk i thxr ys[kk&जारी								
%k%&fl pkbz rFkk ck<+fu; a=.k dk i thxr ys[kk&जारी								
4702&y?kq fl pkbz ij i thxr ifj0; ; &समाप्त								
800—अन्य व्यय—								
छरच	--	--	--	--	--	3,41.74	--	
भोजपुरा तालाब	--	--	--	--	--	70.00	--	
पंचघाट जलाशय	--	--	--	--	--	2,97.27	--	
मोती थाना	--	--	--	--	--	2,17.32	--	
गवली बरगी जलाशय	--	--	--	--	--	1,47.54	--	
साई खेड़ा	--	--	--	--	--	50.65	--	
पिपरिया जलाशय	--	--	--	--	--	31.42	--	
धनगांव जलाशय	--	--	--	--	--	2,62.04	--	
मधनी तालाब	--	--	32.85	--	32.85	94.31	100	
			9.72					
अन्य निर्माण कार्य, प्रत्येक ₹ पांच करोड़ और उससे कम लागत के	3.04	--	39,38.39	--	39,48.11	87,95.14	129772	
			9.72			<b>1,94,39.48</b>		
; ksx&800	3.04	--	39,71.24	--	39,80.96	1,03,07.43	130853	
			15.13			<b>1,94,39.48</b>		
; ksx&4702	9,42,31.68	--	9,23,53.59	--	9,23,68.72	90,91,25.59	(-) 02	
						<b>10,92,57.19</b>		

## fooj.k l a[; k 16 &amp; जारी

₹ yk[k e½

0; ; dk i xkj	o"kl 2015&16 ds nkj ku 0; ;					2015&16 ds vr rd 0; ;	o"kl ds nkj ku i fr'kr of) %\$@deh %&½
	o"kl 2014&15 ds nkj ku 0; ;	; kst udkj	j kT; ; kst ukxr	dlnz i dfr r ; kst uk, @ dlnz vk; kst ukxr ; kst uk, a	; ksx		
x&vkfFkd l okvka dk i thxr ys[kk&जारी							
747k%fl pkbz rFk ck<+fu; a=.k dk i thxr ys[kk&जारी							
4705&deku {k= fodkl ij i thxr ifj0; ; &							
190—सार्वजनिक क्षेत्र के तथा अन्य उपक्रमों में निवेश—							
कृषि पुनर्वित्त एवं विकास निगम की अंशपूंजी में निवेश	--	--	--	--	--	15.00	--
मध्यप्रदेश भूमि विकास निगम की अंशपूंजी में निवेश ..	--	--	--	--	--	5,34.04	--
; ks&190	--	--	--	--	--	5,34.04	--
						15.00	
201& rok ifj ; kst uk &							
निर्माण कार्य/परियोजनाएँ जिनमें विगत पांच वर्षों में कोई व्यय नहीं हुआ	--	--	--	--	--	1,20.46 <sup>(क)</sup>	--
अन्य निर्माण कार्य, प्रत्येक ₹ पांच करोड़ और उससे कम लागत के	--	--	--	--	--	17.15	--
; ks&201	--	--	--	--	--	1,37.61	--
202&ckjuk gykyh vk; dV&							
मैदानी जलमार्गों का निर्माण	4,01.50	--	--	11,38.00	11,38.00	33,42.60	183
अन्य निर्माण कार्य, प्रत्येक ₹ पांच करोड़ और उससे कम लागत के	--	--	--	--	--	2,57.12	--
; ks&202	4,01.50	--	--	11,38.00	11,38.00	35,99.72	183
203&vij cuxak vk; dV&							
मैदानी जलमार्गों का निर्माण	1,50.98	--	--	94.14	94.14	85,08.68	(-) 38
पद्धति में कमी का सुधार	--	--	--	--	--	2,42.59	--
अन्य निर्माण कार्य, प्रत्येक ₹ पांच करोड़ और उससे कम लागत के	--	--	--	--	--	12,42.03	--
; ks&203	1,50.98	--	--	94.14	94.14	99,93.30	(-) 38
204&ok.k l kxj ugj {k= fodkl &							
मैदानी जल मार्गों का निर्माण	--	--	--	13,64.00	13,64.00	13,64.00	100
205&xokfy; j vk; dV&							
मैदानी जलमार्गों का निर्माण	--	--	--	--	--	30,75.14	--
अन्य निर्माण कार्य, प्रत्येक ₹ पांच करोड़ और उससे कम लागत के	--	--	--	--	--	3,18.80	--
; ks&205	--	--	--	--	--	33,93.94	--
207&cjxh vk; dV&							
मैदानी जलमार्गों का निर्माण	7,13.80	--	--	7,24.24	7,24.24	39,63.07	01
पद्धति में कमी का सुधार	--	--	--	--	--	2,00.00	--
; ks&207	7,13.80	--	--	7,24.24	7,24.24	41,63.07	01

(क) विवरण उपलब्ध हैं।

## fooj.k l a[; k 16 &amp; जारी

₹ yk[k e]

0; ; dk i d kj	o"kl 2015&16 ds nkj ku 0; ;					2015&16 ds vr rd 0; ;	o"kl ds nkj ku ifr'kr of) %\$%@deh %&½
	o"kl 2014&15 ds nkj ku 0; ;	; kst u d kj	j k T; ; kst u k x r	d b n z i d f r r ; kst u k, a	d b n z v k; kst u k x r ; k s x		
x&v k f f k d l o k v k d k i t h x r y s [ k k & जारी							
747k&fl p k b l r f k k c k < + f u ; a . k d k i t h x r y s [ k k & जारी							
4705&d e k u { k s = f o d k l i j i t h x r i f j 0 ; ; & जारी							
208&p E c y v k ; d v &							
निर्माण कार्य/परियोजनाएँ जिनमें विगत पांच वर्षों में कोई व्यय नहीं हुआ	--	--	--	--	--	9,52.94 <sup>(क)</sup>	--
अन्य निर्माण कार्य, प्रत्येक ₹ पांच करोड़ और उससे कम लागत के	--	--	--	--	--	34,41.99	--
; k s x & 208	--	--	--	--	--	43,94.93	--
210&e / ; i n s ' k l e f l o r ; k s t u k &							
निर्माण कार्य/परियोजनाएँ जिनमें विगत पांच वर्षों में कोई व्यय नहीं हुआ	--	--	--	--	--	2.09 <sup>(क)</sup>	--
211&okfj; k j i j d e k u f o d k l							
मैदानी जलमार्गों का निर्माण	6,13.50	--	--	7,11.90	7,11.90	25,73.90	16
अन्य निर्माण कार्य, प्रत्येक ₹ पांच करोड़ और उससे कम लागत के	--	--	--	--	--	1,31.42	--
; k s x & 211	6,13.50	--	--	7,11.90	7,11.90	27,05.32	16
212&j k t ? k k v d e k u f o d k l							
मैदानी जलमार्गों का निर्माण	50,70.88	--	--	45,72.40	45,72.40	1,69,54.22	(-) 10
पद्धति में कमी का सुधार	--	--	--	--	--	1,11,59.89	--
; k s x & 212	50,70.88	--	--	45,72.40	45,72.40	2,81,14.11	(-) 10
215&e g k j e / ; e f l p k b l d M o e i f j ; k s t u k							
मैदानी जलमार्गों का निर्माण	--	--	--	85.00	85.00	85.00	100
218&f l g i j o j k t d M o e i f j ; k s t u k							
मैदानी जलमार्गों का निर्माण	--	--	--	1,40.00	1,40.00	1,40.00	100
219&e g k u c ' g n d M o e i f j ; k s t u k Q h Y M p u Y I d k f u e k z k	10.00	--	--	--	--	10.00	(-) 100
220&d N k y e / ; e i f j ; k s t u k Q h Y M p u Y I d k f u e k z k	75.00	--	--	3,18.00	3,18.00	3,93.00	324
221&j g V h e / ; e d M o e i f j ; k s t u k							
मैदानी जलमार्गों का निर्माण	--	--	--	1,25.00	1,25.00	1,25.00	100
223&f l k Q d & 2 d M o e i f j ; k s t u k Q h Y M p u Y I d k f u e k z k	75.00	--	--	17,50.00	17,50.00	18,25.00	2233
796—जनजातीय क्षेत्र उप-योजना—							
अन्य निर्माण कार्य, प्रत्येक ₹ पांच करोड़ और उससे कम लागत के	--	--	--	11,49.96	11,49.96	11,49.96	100
						<b>24.55</b>	
800—अन्य व्यय—							
अन्य निर्माण कार्य, प्रत्येक ₹ पांच करोड़ और उससे कम लागत के	22,35.19	--	--	16,91.00	16,91.00	1,00,32.12	(-) 24
						<b>0.79</b>	

(क) विवरण उपलब्ध हैं।

fooj.k l a[; k 16 & जारी

0; ; dk i xkj	o"kl 2014&15 ds nkj ku 0; ;			o"kl 2015&16 ds nkj ku 0; ;			2015&16 ds v r rd 0; ;	o"kl ds nkj ku i fr'kr of) %\$%@deh %&½
	; kst u d k j	j k T; ; kst u k x r	d d n z i d f r r ; kst u k, @ ; k s x	d d n z v k; kst u k x r ; kst u k, a ; k s x	2015&16 ds v r rd 0; ;	o"kl ds nkj ku i fr'kr of) %\$%@deh %&½		
x&v k f f k d l o k v k a d k i w t h x r y s [ k k & जारी								
74705&f l p k b z r f k k c k < + f u ; a . k d k i w t h x r y s [ k k & समाप्त								
4705&deku {k= fodkl ij i w t h x r i f j 0; ; & समाप्त								
224&ck/k: e/; e d Moe {k= fodkl								
मैदानी जलमार्गों का निर्माण	--	--	--	1,65.00	1,65.00	1,65.00	100	
; k s x & 4705	93,45.85	--	--	1,40,28.64	1,40,28.64	7,23,27.21	50	
						<b>40.34</b>		
4711& ck < + f u ; a . k i f j ; kst u k v k a i j i w t h x r i f j 0; ; &								
01-बाढ़ नियंत्रण-								
103-सिविल निर्माण कार्य-								
बाढ़ नियंत्रण योजना, गुना	4,74.76	--	4,99.69	--	4,99.69	12,75.58	05	
निर्माण कार्य/परियोजनाएँ जिनमें विगत पांच वर्षों में कोई व्यय नहीं हुआ	--	--	--	--	--	65.65 <sup>(क)</sup>	--	
अन्य निर्माण कार्य, प्रत्येक ₹ पांच करोड़ और उससे कम लागत के	--	--	42.10	--	42.10	20,98.45	100	
; k s x & 103	4,74.76	--	5,41.79	--	5,41.79	34,39.68	14	
800-अन्य व्यय-								
स्वर्ण रेखा बाढ़ नियंत्रण योजना-II चरण	--	--	--	--	--	26,78.01	--	
सीहोर जिले की बाढ़ नियंत्रण योजना	1,08.34	--	43.97	--	43.97	13,22.28	(-) 59	
कोपरा अनीकल	--	--	--	--	--	1,31.76	--	
अन्य निर्माण कार्य, प्रत्येक ₹ पांच करोड़ और उससे कम लागत के	1,14.82	--	38.00	--	38.00	37,75.58	(-) 67	
; k s x & 800	2,23.16	--	81.97	--	81.97	79,07.63	(-) 63	
; k s x & 01	6,97.92	--	6,23.76	--	6,23.76	1,13,47.31	(-) 11	
; k s x & 4711	6,97.92	--	6,23.76	--	6,23.76	1,13,47.31	(-) 11	
				<b>37.52</b>				
; k s x & 74705&f l p k b z r f k k c k < + f u ; a . k d k i w t h x r y s [ k k	41,27,15.71	26,36.21	62,00,37.47	1,45,59.40	63,72,70.60	4,36,34,93.49	54	
						<b>22,68,59.63</b>		
4801&fctyh ifj; kst u k v k a i j i w t h x r i f j 0; ; &								
01-हाइड्रल उत्पादन-								
001-निदेशन तथा प्रशासन-								
अन्य निर्माण कार्य, प्रत्येक ₹ पांच करोड़ और उससे कम लागत के	28.21	--	--	--	--	1,75.18	(-) 100	
निवेश	--	--	--	--	--	60.00	--	
; k s x & 001	28.21	--	--	--	--	2,35.18	--	

(क) विवरण उपलब्ध हैं।



fooj.k l a[; k 16 & जारी

₹ yk[k e%

0; ; dk i d kj	o"z 2015&16 ds nkj ku 0; ;				2015&16 ds vr rd 0; ;	o"z ds nkj ku i fr'kr of) %\$%@deh %&%	
	o"z 2014&15 ds nkj ku 0; ;	; kst u d kj	j k T; ; kst u k r	d b n z i d f r r ; kst u k, a d b n z v k; kst u k r ; kst u k, a ; k s x			
x&vkfFkd l okvka dk i n t h x r y s [ k k & जारी							
4801&fctyh ifj; kst u k v k i j i n t h x r i f j 0; ; & जारी							
01-हाइडल उत्पादन-जारी							
052-मशीनरी तथा उपस्कर-							
महेश्वर माइक्रो हायडल योजना	--	--	23.73	--	23.73	16,15.15	100
इंदिरा सागर परियोजना	--	--	--	--	--	(-) 2,13,23.45 <sup>(क)</sup>	--
सरदार सरोवर परियोजना	--	--	--	--	--	18,18,97.35	--
नर्मदा घाटी में उपलब्ध ऊर्जा क्षमता का दोहन	--	--	--	--	--	79,87.80	--
इंदिरा सागर परियोजना यूनिट I एवं III एन.एच.डी.सी. की अंशपूंजी में निवेश	--	--	--	--	--	5,48,33.17	--
पर्यावरण कार्य योजना (जमा कार्य)	--	--	11,00.17	--	11,00.17	39,33.13	100
निर्माण कार्य/परियोजनाएँ जिनमें विगत पांच वर्षों में कोई व्यय नहीं हुआ	--	--	--	--	--	7,35,42.13 <sup>(ख)</sup>	--
						<b>(-) 11.68</b>	
; k s x & 052	--	--	11,23.90	--	11,23.90	30,24,85.28	100
						<b>(-) 11.68</b>	
190-सार्वजनिक क्षेत्र के तथा अन्य उपक्रमों में निवेश-							
विद्युत आपूर्ति कम्पनियों में निवेश	--	--	--	--	--	<b>13.19</b>	--
मध्यप्रदेश ऊर्जा विकास निगम भोपाल में निवेश	--	--	--	--	--	<b>68.92</b>	--
; k s x & 190	--	--	--	--	--	<b>82.11</b>	--
203-नर्मदा घाटी में उपलब्ध ऊर्जा क्षमता का संदोहन							
इंदिरा सागर केनाल बेडपावर हाउस	42.41	--	--	--	--	80.69	(-) 100
बरगी केनाल बेडपावर हाउस	24.92	--	11.19	--	11.19	1,93.37	(-) 55
इंदिरा सागर परियोजना यूनिट का हिस्सा एन.एच.डी.सी.को भुगतान	17,05.10	--	27,00.00	--	27,00.00	71,05.10	58
; k s x & 203	17,72.43	--	27,11.19	--	27,11.19	73,79.16	53
205-सरदार सरोवर परियोजना							
सरदार सरोवर परियोजना	--	--	--	--	--	44,62.00	--
206-इंदिरा सागर परियोजना यूनिट I-III							
केचमेण्ट एरिया ट्रीटमेन्ट	1,26.64	--	1,83.49	--	1,83.49	9,67.85	45
अन्य निर्माण कार्य, प्रत्येक ₹ पांच करोड़ और उससे कम लागत के	1,73.37	--	1,83.46	--	1,83.46	442.70	06

(क) पूंजी लेखा में प्राप्तियाँ एवं वसूलियाँ होने के कारण ऋणात्मक शेष है।

(ख) विवरण उपलब्ध है।

## fooj.k l a[; k 16 &amp; जारी

₹ yk[k e%

0; ; dk i xkj	o"z 2015&16 ds nkj ku 0; ;					2015&16 ds var rd 0; ;	o"z ds nkj ku i fr'kr of) %\$%@deh %&%
	o"z 2014&15 ds nkj ku 0; ;	; kst u xkj	j kT; ; kst u kxr	o"z 2015&16 ds nkj ku 0; ; ; kst u k, a	; kst u k, a		
x&vkfFkd l okvka dk i n thxr ys[kk&जारी							
4801&fctyh ifj; kst u k v k a i j i n thxr ifj 0; ; &जारी							
01-हाइडल उत्पादन-समाप्त							
206-इंदिरा सागर परियोजना यूनिट I-III-समाप्त							
स्थापना (वन प्रकोष्ठ)	6,73.46	--	6,54.27	--	6,54.27	20,32.46	(-) 03
; ksx&206	9,73.47	--	10,21.22	--	10,21.22	34,43.01	05
789-अनूसूचित जातियों के लिये विशेष घटक योजना-सरदार सरोवर परियोजना	--	--	--	--	--	2.00	--
; ksx&789	--	--	--	--	--	2.00	--
796-जनजातीय क्षेत्र उप-योजना							
सरदार सरोवर परियोजना	--	--	--	--	--	2.00	--
अन्य निर्माण कार्य, प्रत्येक ₹ पांच करोड़ और उससे कम लागत के	--	--	--	--	--	74.74	--
						<b>17,56.73</b>	
; ksx&796	--	--	--	--	--	76.74	--
						<b>17,56.73</b>	
800-अन्य व्यय							
राष्ट्रीय परियोजना निर्माण निगम मर्यादित, नई दिल्ली में निवेश	--	--	--	--	--	<b>10.00</b>	--
निर्माण कार्य/परियोजनाएँ जिनमें विगत पांच वर्षों में कोई व्यय नहीं हुआ	--	--	--	--	--	4,07.47 <sup>(क)</sup>	--
अन्य निर्माण कार्य, प्रत्येक ₹ पांच करोड़ और उससे कम लागत के	1,26.96	1,64.06	--	--	1,64.06	4,52.58	29
; ksx&800	1,26.96	1,64.06	--	--	1,64.06	8,60.05	29
						<b>10.00</b>	
; ksx&01	29,01.07	1,64.06	48,56.31	--	50,20.37	31,89,43.42	73
						<b>18,37.16</b>	
02-ताप विद्युत शक्ति उत्पादन-							
190-सार्वजनिक क्षेत्र के तथा अन्य उपक्रमों में निवेश-							
अमरकंटक थर्मल पावर विस्तार इकाई के लिये निवेश	--	--	--	--	--	65,08.90	--
सतपुड़ा थर्मल पावर विस्तार इकाई के लिये निवेश	--	--	85,00.00	--	85,00.00	4,74,04.06	100
मालवा थर्मल पावर परियोजना के लिये निवेश	--	--	20,00.00	--	20,00.00	9,83,02.00	100
श्री सिंघाजी थर्मल पावर परियोजना के लिए निवेश	3,60,00.00	--	60,00.00	--	60,00.00	4,48,10.00	(-) 83

(क) विवरण उपलब्ध हैं।

## fooj.k l a[; k 16 &amp; जारी

₹ yk[k e#

0; ; dk i djk	o"K 2015&16 ds nkj ku 0; ;				2015&16 ds var rd 0; ;	o"K ds nkj ku ifr'kr of) %\$%@deh %&½
	o"K 2014&15 ds nkj ku 0; ;	; kst u djk	j kT; ; kst ukxr	dlnz i dfr r ; kst uk, @ dlnz vk; kst ukxr ; kst uk, a ; ksx		
x&vkfFkd l okvka dk i n thxr ys[kk&जारी						
VM% Åtkl dk i n thxr ys[kk&जारी						
4801&fctyh ifj; kst ukvka ij i n thxr ifj0; ; &जारी						
02-ताप विद्युत शक्ति उत्पादन-समाप्त						
190-सार्वजनिक क्षेत्र के तथा अन्य उपक्रमों में निवेश-समाप्त						
दादाजी धूनीवाले थर्मल पावर परियोजना के लिए निवेश	--	--	--	--	47,50.00	--
2×800 मेगावाट बाण सागर थर्मल पावर हाउस	--	--	--	--	46,99.00	--
भारत सरकार द्वारा सतपुड एवं श्री सिंधाजी थर्मल पावर परियोजना को आवंटित गोदावाहरा उझानी कोल ब्लॉक का विकास	--	--	60,00.00	--	60,00.00	100
; ksx&190	3,60,00.00	--	2,25,00.00	--	2,25,00.00	21,24,73.96 (-) 38
796-जनजातीय क्षेत्र उप-योजना-						
निर्माण कार्य/परियोजनाएँ जिनमें विगत पांच वर्षों में कोई व्यय नहीं हुआ	--	--	--	--	14.15 <sup>(क)</sup>	--
797- आरक्षित निधियों तथा जमा लेखों से अंतरण	--	--	--	--	(-) 4,08,26.00 <sup>(ख)</sup>	--
800-अन्य व्यय-						
अन्य निर्माण कार्य, प्रत्येक ₹ पांच करोड़ और उससे कम लागत के	--	--	--	--	2.09	--
; ksx&02	3,60,00.00	--	2,25,00.00	--	2,25,00.00	17,16,62.11 (-) 38
					2.09	
05-संचरण एवं वितरण-						
190-सार्वजनिक क्षेत्र के तथा अन्य उपक्रमों में निवेश-						
म.प्र. विद्युत मंडल द्वारा एशियन डेवलपमेंट बैंक से प्राप्त परियोजना सहायता का भुगतान-निवेश	--	--	--	--	2,18,37.18	--
कृषि संबंधी उपयोग हेतु स्वतंत्र फीडर के प्रबंध के लिये निवेश	--	--	--	--	4,75,67.46	--
उप-पारेषण तथा वितरण प्रणाली का सुदृढीकरण - निवेश	1,45,15.40	--	1,08,15.00 <sup>(ग)</sup>	--	--	23,79,76.98 (-) 100
राज्य सरकार द्वारा म.प्र.विद्युत मंडल की उत्तरवर्ती कंपनियों में निवेश	--	--	--	--	32,89,00.00	--
म.प्र.विद्युत मंडल की उत्तरवर्ती पारेषण प्रणाली कार्य हेतु निवेश	1,22,50.00	--	--	--	8,31,66.00	(-) 100
म.प्र. पावर ट्रेडिंग कंपनी मर्यादित की अंशपूजी में निवेश	--	--	--	--	20,00.00	--
; ksx&190	2,67,65.40	--	--	--	72,14,47.62	100

- (क) विवरण उपलब्ध हैं।  
(ख) पूंजी लेखा में प्राप्तियाँ एवं वसूलियाँ होने के कारण ऋणात्मक शेष है।  
(ग) e[; 'kh"K 8229-110 विद्युत विकास निधि को अंतरित  
(घ) e[; 'kh"K 8229-110 विद्युत विकास निधि से प्रतिपूरित

fooj.k l a[; k 16 & जारी

₹ yk[k e]

o"; dk i xkj	o"l 2015&16 ds nkj ku 0; ;					2015&16 ds var rd 0; ;	o"l ds nkj ku ifr'kr of) %\$@deh %&½
	o"l 2014&15 ds nkj ku 0; ;	; kst udkj	j kT; ; kst ukxr	dlbz i dfr; ; kst uk, @dlbz vk; kst ukxr ; kst uk, a	; ksx		
x&vkfFkd l okvka dk i n thxr ys[kk&जारी							
M% Åtkl dk i n thxr ys[kk&जारी							
4801&fctyh ifj; kst ukvka ij i n thxr ifj0; ; &जारी							
05—संचरण एवं वितरण—समाप्त							
789—अनुसूचित जातियों के लिये विशेष घटक योजना—							
कृषि संबंधी उपयोग हेतु स्वतंत्र फीडर के प्रबंध के लिए निवेश	--	--	--	--	--	1,86,99.00	--
उप संचरण तथा वितरण प्रणाली में वृद्धि निवेश	51,45.60	--	--	--	--	4,56,92.54	(-) 100
म.प्र.वि.मं. की उत्तरवर्ती कंपनियों में संचरण प्रणाली कार्य के लिये निवेश	25,00.00	--	47,65.00	--	47,65.00	2,48,09.00	91
सतपुड़ा ताप विद्युत विस्तार इकाई हेतु निवेश	--	--	--	--	--	62,31.00	--
मालवा ताप विद्युत परियोजना हेतु निवेश	--	--	--	--	--	2,03,27.00	--
पारेषण प्रणाली कार्य हेतु निवेश	--	--	--	--	--	1,71,46.00	--
; ksx&789	76,45.60	--	47,65.00	--	47,65.00	13,29,04.54	(-) 38
796—जनजातीय क्षेत्र उप-योजना							
कृषि संबंधी उपयोग हेतु स्वतंत्र फीडर के प्रबंध के लिए निवेश	--	--	--	--	--	1,27,30.00	--
2×660 मेगावाट श्री सिंघाजी थर्मल पावर परियोजना	--	--	--	--	--	40,00.00	--
उप पारेषण तथा वितरण प्रणाली का सुदृढीकरण—निवेश	48,48.60	--	--	--	--	3,93,96.61	(-) 100
पारेषण सिस्टम कार्य के लिए निवेश	30,00.00	--	86,90.93	--	86,90.93	1,81,90.93	190
सतपुड़ा ताप विद्युत विस्तार इकाई हेतु निवेश	--	--	--	--	--	57,86.00	--
मालवा ताप विद्युत परियोजना हेतु निवेश	--	--	--	--	--	1,11,81.00	--
; ksx&796	78,48.60	--	86,90.93	--	86,90.93	9,12,84.54	11
797—आरक्षित निधियों तथा जमा लेखों से अन्तरण	--	--	--	--	--	(-) 3,09,95.00 <sup>(क)</sup>	--
800—अन्य निर्माण कार्य प्रत्येक ₹ पांच करोड़ और उससे कम लागत के	--	--	27,99.99	--	27,99.99	27,99.99	100
; ksx&05	4,22,59.60	--	1,62,55.92	--	1,62,55.92	91,74,41.69	(-) 62
06—ग्रामीण विद्युतीकरण—							
190—सार्वजनिक क्षेत्र के तथा अन्य उपक्रमों में निवेश—							
वीरसिंहपुर परियोजना हेतु निवेश	--	--	--	--	--	4,75,92.00	--
निर्माण कार्य/परियोजनाएँ जिनमें विगत पांच वर्षों में कोई व्यय नहीं हुआ	--	--	--	--	--	(-) 3,27,89.00 <sup>(क)(ख)</sup>	--
; ksx&190	--	--	--	--	--	2,21,80.00	--
; ksx&06	--	--	--	--	--	1,48,03.00	--
						2,21,80.00	

(क) पूंजी लेखा में प्राप्तियाँ एवं वसूलियाँ होने के कारण ऋणात्मक शेष है।  
(ख) विवरण उपलब्ध हैं।

fooj.k l a[; k 16 & जारी

₹ yk[k e½

0; ; dk i djk	o"z 2015&16 ds nkj ku 0; ;					2015&16 ds var rd 0; ;	o"z ds nkj ku ifr'kr of) %½@deh %½
	o"z 2014&15 ds nkj ku 0; ;	; kst u djk	j kT; ; kst ukxr	dlnz i ofr'kr ; kst uk, @ dlnz vk; kst ukxr ; kst uk, a	; ksx		
x&vkfFkd l okvka dk i wthxr ys[kk&जारी							
MM½ Åtkl dk i wthxr ys[kk&समाप्त							
4801&fctyh ifj; kst ukvka ij i wthxr ifj0; ; &समाप्त							
80-सामान्य-							
001-निदेशन तथा प्रशासन-							
अन्य निर्माण कार्य, प्रत्येक ₹ पांच करोड़ और उससे कम लागत के	1.43	--	0.58	--	0.58	3,00.25	(-) 59
						<b>42.93</b>	
101-राज्य विद्युत मंडलों में निवेश-							
प्रत्याभूत कर्जों के समायोजन हेतु प्रावधान-निवेश	--	--	--	--	--	14,05,62.59	--
आहलूवालिया कमेटी की सिफारिशों के अनुसार देयताओं के भुगतान के लिये बोर्ड को सहायता-निवेश	--	--	--	--	--	39,91.00	--
; ksx&101	--	--	--	--	--	14,45,53.59	--
800-अन्य व्यय-							
मध्यप्रदेश विद्युत मंडल की अंशपूजी में निवेश	--	--	--	--	--	<b>10,00.00</b>	--
मुख्यालय स्थापना	16,14.78	--	15,68.52	--	15,68.52	47,18.21	(-) 3
आधार नर्मदा परियोजना (निचली नर्मदा परियोजना)	3,13.63	--	6,57.43	--	6,57.43	12,94.00	110
मंडल स्थापना (मुख्य अभियंता निचली नर्मदा परियोजना)	2,74.61	--	2,72.49	--	2,72.49	8,15.51	(-) 01
सरदार सरोवर के डुबान से प्रभावित क्षेत्र का भू-अर्जन तथा अन्य कार्यों पर खर्च	74,68.92	--	85,52.35	--	85,52.35	2,47,01.48	15
अन्य निर्माण कार्य, प्रत्येक ₹ पांच करोड़ और उससे कम लागत के	2,04.53	--	1,20.98	--	1,20.98	8,75,29.54	(-) 41
						<b>62,16.25</b>	
; ksx&800	98,76.47	--	1,11,71.77	--	1,11,71.77	11,90,58.74	13
						<b>72,16.25</b>	
; ksx&80	98,77.90	--	1,11,72.35	--	1,11,72.35	26,39,12.58	13
						<b>72,59.18</b>	
; ksx&4801	9,10,38.57	1,64.06	5,47,84.58	--	5,49,48.64	1,68,67,62.80	(-) 40
						<b>3,12,78.43</b>	
4810&uohu , oa uodj.kh; Åtkl ij i wthxr 0; ;	--	--	20.00	--	20.00	20.00	100
; ksx&4810	--	--	20.00	--	20.00	20.00	100
; ksx&MM-½ Åtkl dk i wthxr ys[kk	9,10,38.57	1,64.06	5,48,04.58	--	5,49,68.64	1,68,67,82.80	(-) 40
						<b>3,12,78.43</b>	

## fooj.k l a[; k 16 &amp; जारी

₹ yk[k e#

0; ; dk i xdkj	o"kl 2015&16 ds nkj ku 0; ;					2015&16 ds vr rd 0; ;	o"kl ds nkj ku ifr'kr of) %\$%@deh %&½
	o"kl 2014&15 ds nkj ku 0; ;	; kst udkj	j kT; ; kst ukxr	dklnz i dfr'kr ; kst uk, a@ dklnz vk; kst ukxr ; kst uk, a	; ksx		
x&vkkfkd l okvka dk i wthxr ys[kk&जारी							
%o% m   ksx rFkk [kfutka dk i wthxr ys[kk&							
4851&xke rFkk y?kq m   ksxka ij i wthxr ifj0; ; &							
101-औद्योगिक क्षेत्र-							
सर्वेक्षण एवं सीमांकन-निवेश	--	--	--	--	--	33,28.19	--
भूमि अधिग्रहण, सर्वेक्षण एवं सीमांकन	49,65.82	--	10,04.93	--	10,04.93	2,33,33.78	(-) 80
अधोसंरचना विकास	40,15.92	5,04.31	39,93.20	--	44,97.51	1,94,95.99	12
विशेष आर्थिक क्षेत्र की स्थापना हेतु भूमि का अधिग्रहण-निवेश	--	--	--	--	--	43,39.09	--
ऑटो टेस्टिंग ट्रेक हेतु भू-अर्जन मुआवजा	--	--	1,47,00.00	--	1,47,00.00	2,29,58.41	100
औद्योगिक क्षेत्र के उन्नयन के लिए ए.के.व्ही.एन.को सहायता	--	--	--	--	--	4,80.00	--
नवीन जिला उद्योग एवं व्यापार केन्द्र भवनों का निर्माण	25.00	--	3,00.00	--	3,00.00	3,25.00	1100
निर्माण कार्य/परियोजनाएँ जिनमें विगत पांच वर्षों में कोई व्यय नहीं हुआ	--	--	--	--	--	10,53.63 <sup>(क)</sup>	--
						<b>1,02,01.83</b>	
अन्य निर्माण कार्य, प्रत्येक ₹ पांच करोड़ और उससे कम लागत के	--	--	--	--	--	26,86.12	--
; ksx&101	90,06.74	5,04.31	1,99,98.13	--	2,05,02.44	7,80,00.21	128
						<b>1,02,01.83</b>	
102-लघु उद्योग-							
प्रोवीडेंट इन्वेस्टमेंट कम्पनी में निवेश	--	--	--	--	--	33.94	--
शासकीय औद्योगिक प्रतिष्ठानों में निवेश	--	--	--	--	--	2.13	--
						<b>33,46.24</b>	
अन्य निर्माण कार्य, प्रत्येक ₹ पांच करोड़ और उससे कम लागत के	--	--	--	--	--	5,11.00	--
; ksx&102	--	--	--	--	--	5,47.07	--
						<b>33,46.24</b>	
103-हथकरघा उद्योग-							
अन्य निर्माण कार्य, प्रत्येक ₹ पांच करोड़ और उससे कम लागत के	--	--	--	--	--	18.13	--
104-हस्तशिल्प उद्योग-							
निर्माण कार्य/परियोजनाएँ जिनमें विगत पांच वर्षों में कोई व्यय नहीं हुआ	--	--	--	--	--	11.00 <sup>(क)</sup>	--
105-खादी तथा ग्राम उद्योग-							
चमड़ा विकास निगम की अंशपूंजी में निवेश	--	--	--	--	--	<b>50.00</b>	--
सिल्क केन्द्रों पर सिंचाई सुविधायें एवं अन्य निर्माण कार्य	4,80.41	--	1,61.11	--	1,61.11	29,29.04	(-) 66
सूचना प्रौद्योगिकी	14.98	--	19.01	--	19.01	1,39.08	27

(क) विवरण उपलब्ध हैं।

## fooj.k l a[; k 16 &amp; जारी

0; ; dk i d kj	o"l 2015&16 ds nk\$ ku 0; ;					2015&16 ds var rd 0; ;	o"l ds nk\$ ku i fr'kr of) %\$%@deh %&½
	o"l 2014&15 ds nk\$ ku 0; ;	; kst u d kj	j k T; ; kst u k x r	d l n z i d f r r ; kst u k , @	d l n z v k ; kst u k x r ; k s x		
x&v k f f k d l o k v k a d k i w t h x r y s [ k k & जारी							
%o½ m   k s x r f k k [ k f u t k a d k i w t h x r y s [ k k & जारी							
4851&x k e r f k k y ? k q m   k s x k a i j i w t h x r i f j 0; ; & जारी							
107-रेशम उत्पादन उद्योग-							
निर्माण कार्य/परियोजनाएँ जिनमें विगत पांच वर्षों में कोई व्यय नहीं हुआ	--	--	--	--	--	2,21.35 <sup>(क)</sup>	--
						<b>2,99.91</b>	
अन्य निर्माण कार्य, प्रत्येक ₹ पांच करोड़ और उससे कम लागत के	--	--	--	--	--	1,35.83	--
; k s x & 107	4,95.39	--	1,80.12	--	1,80.12	34,25.30	(-) 64
						<b>2,99.91</b>	
108-बिजली करघा उद्योग-							
अन्य निर्माण कार्य, प्रत्येक ₹ पांच करोड़ और उससे कम लागत के	--	--	--	--	--	<b>39.75</b>	--
109-संमिश्रण ग्राम तथा लघु उद्योग सहकारी समितियाँ-							
निर्माण कार्य/परियोजनाएँ जिनमें विगत पांच वर्षों में कोई व्यय नहीं हुआ	--	--	--	--	--	1,54.89 <sup>(क)</sup>	--
						<b>13,46.70</b>	
अन्य निर्माण कार्य, प्रत्येक ₹ पांच करोड़ और उससे कम लागत के	--	--	--	--	--	4,13.44	--
; k s x & 109	--	--	--	--	--	5,68.33	--
						<b>13,46.70</b>	
190-सार्वजनिक क्षेत्र के तथा अन्य उपक्रमों में निवेश-							
निर्माण कार्य/परियोजनाएँ जिनमें विगत पांच वर्षों में कोई व्यय नहीं हुआ	--	--	--	--	--	<b>90.00</b> <sup>(क)</sup>	--
; k s x & 190	--	--	--	--	--	<b>90.00</b>	--
789-अनुसूचित जातियों के लिये विशेष घटक योजना-							
रेशम उद्योगों हेतु विकास कार्य	1,45.01	--	4.50	--	4.50	7,93.27	(-) 97
निर्माण कार्य/परियोजनाएँ जिनमें विगत पांच वर्षों में कोई व्यय नहीं हुआ	--	--	--	--	--	4.91 <sup>(क)</sup>	--
						<b>80.64</b>	
अन्य निर्माण कार्य, प्रत्येक ₹ पांच करोड़ और उससे कम लागत के	--	--	--	--	--	28.92	--
; k s x & 789	1,45.01	--	4.50	--	4.50	8,27.10	(-) 97
						<b>80.64</b>	
796-जनजातीय क्षेत्र उप-योजना-							
निर्माण कार्य/परियोजनाएँ जिनमें विगत पांच वर्षों में कोई व्यय नहीं हुआ	--	--	--	--	--	1.55 <sup>(क)</sup>	--
						<b>19,21.82</b>	

(क) विवरण उपलब्ध हैं।

## fooj.k l a[; k 16 &amp; जारी

₹ yk[k e#

0; ; dk i xkj	o"K 2015&16 ds nkj ku 0; ;					2015&16 ds vr rd 0; ;	o"K ds nkj ku ifr'kr of) %\$%@deh %&%
	o"K 2014&15 ds nkj ku 0; ;	; kst u xkj	j kT; ; kst ukxr	dl nz i dfr' ; kst uk, @ dl nz vk; kst ukxr ; kst uk, a	; kst uk		
x&vkkfkd l okvka dk i thxr yskk&जारी							
¼p½ m   ks rFkk [kfutka dk i thxr yskk&जारी							
4851&xke rFkk y?kq m   kska ij i thxr ifj0; ; &समाप्त							
796-जनजातीय क्षेत्र उप-योजना-समाप्त							
अन्य निर्माण कार्य, प्रत्येक ₹ पांच करोड़ और उससे कम लागत के	--	--	--	--	--	3,82.38	--
; ks&796	--	--	--	--	--	3,83.93	--
						<b>19,21.82</b>	
800-अन्य व्यय-							
औद्योगिक केन्द्र विकास निगमों में धनवेष्टन	1,00.00	--	1,00.00	--	1,00.00	13,00.00	--
खाद्य परिवहन नियंत्रण हेतु जी.पी.एस.ट्रेकिंग प्रोजेक्ट	--	--	--	--	--	20,00.00	--
अन्य निर्माण कार्य, प्रत्येक ₹ पांच करोड़ और उससे कम लागत के	42.88	--	--	--	--	55.96	(-) 100
						<b>1,74.10</b>	
; ks&800	1,42.88	--	1,00.00	--	1,00.00	33,55.96	(-) 30
						<b>1,74.10</b>	
; ks&4851	97,90.02	5,04.31	2,02,82.75	--	2,07,87.06	8,71,37.03	112
						<b>1,75,50.99</b>	
4852&ykg rFkk bLkr m   kska ij i thxr ifj0; ; &							
01-खनन-							
190-सार्वजनिक क्षेत्र के तथा अन्य उपक्रमों में निवेश-							
टाटा लोहा एवं स्टील कम्पनी मर्यादित मुम्बई में निवेश	--	--	--	--	--	<b>35.04</b>	--
; ks&190	--	--	--	--	--	<b>35.04</b>	--
; ks&01	--	--	--	--	--	<b>35.04</b>	--
02-विनिर्माण-							
800-अन्य व्यय-							
राज्य स्तरीय इन्वेस्टमेंट कोरीडोर का विकास	--	--	20,00.00	--	20,00.00	20,00.00	100
; ks&02	--	--	20,00.00	--	20,00.00	20,00.00	100
; ks&4852	--	--	20,00.00	--	20,00.00	20,00.00	100
						<b>35.04</b>	
4853&vykg [kuu rFkk /kkrq del m   kska ij i thxr ifj0; ; &							
01-खनिज अन्वेषण तथा विकास-							
004-अनुसंधान तथा विकास-							
अन्य निर्माण कार्य, प्रत्येक ₹ पांच करोड़ और उससे कम लागत के	--	--	--	--	--	<b>55.33</b>	--



## fooj.k l a[; k 16 &amp; जारी

₹ yk[k e#

0; ; dk izdkj	o"z 2015&16 ds nkj ku 0; ;					2015&16 ds var rd 0; ;	o"z ds nkj ku i fr'kr of) %\$%@deh %&%
	o"z 2014&15 ds nkj ku 0; ;	; kst udkj	j kT; ; kst ukxr	o"z 2015&16 ds nkj ku 0; ;	; kst uk, a		
x&vkkfkd l okvka dk i thxr ys[kk&जारी							
¼p½ m   ksx rFkk [kfu tka dk i thxr ys[kk&जारी							
4853&vykg [kuu rFkk /kkrq del m   ksxka ij i thxr ifj0; ; &जारी							
01-खनिज अन्वेषण तथा विकास-समाप्त							
190-सार्वजनिक क्षेत्र के तथा अन्य उपक्रमों में निवेश-अन्य निवेश	--	--	--	--	--	12.58	--
796-जनजातीय क्षेत्र उप-योजना-लोक उपक्रमों एवं अन्य उपक्रमों में निवेश	--	--	--	--	--	0.04	--
अन्य निर्माण कार्य	--	--	--	--	--	0.39	--
<b>; ksx&amp;796</b>	--	--	--	--	--	<b>0.43</b>	--
800-अन्य व्यय-							
अन्य निर्माण कार्य, प्रत्येक ₹ पांच करोड़ और उससे कम लागत के	--	--	--	--	--	18.09	--
<b>; ksx&amp;01</b>	--	--	--	--	--	<b>86.43</b>	--
02-अलौह धातु-							
190-सार्वजनिक क्षेत्र के तथा अन्य उपक्रमों में निवेश-मैंगनीन एवं अन्य अलौह धातु उद्योगों में निवेश	--	--	--	--	--	1,51.65	--
800-अन्य व्यय-							
सूचना प्रौद्योगिकी से संबंधित कार्य	3.97	--	--	--	--	47.08	(-) 100
खनिज अनुसंधान एवं विकास के भवन का निर्माण	42.40	--	97.73	--	97.73	10,16.68	131
अन्य निर्माण कार्य, प्रत्येक ₹ पांच करोड़ और उससे कम लागत के	--	--	--	--	--	1,03.25	--
<b>; ksx&amp;800</b>	46.37	--	97.73	--	97.73	11,67.01	111
<b>; ksx&amp;02</b>	46.37	--	97.73	--	97.73	11,67.01	111
<b>2,11.00</b>						<b>2,11.00</b>	
60-अन्य खनन तथा धातु कर्म उद्योग							
190-सार्वजनिक क्षेत्र के तथा अन्य उपक्रमों में निवेश							
राज्य खनिज निगम में निवेश	--	--	--	--	--	51.98	--
796-जनजातीय क्षेत्र में उप-योजना							
राज्य खनिज निगम में निवेश	--	--	--	--	--	1,52.84	--

## fooj.k l a[; k 16 &amp; जारी

₹ yk[k e#

0; ; dk i xdkj	o"kl 2014&15 ds nkj ku 0; ;	o"kl 2015&16 ds nkj ku 0; ;	o"kl 2015&16 ds nkj ku 0; ;	o"kl 2015&16 ds nkj ku 0; ;	o"kl 2015&16 ds nkj ku 0; ;	2015&16 ds vr rd 0; ;	o"kl ds nkj ku i fr'kr of) 1/2@deh 1/2
x&vkkfkd l okvka dk i thxr ys[kk&जारी							
1/2 m   ks rFkk [kfutka dk i thxr ys[kk&जारी							
4853&vyk [kuu rFkk /kkrq del m   kska ij i thxr ifj0; ; &समाप्त							
60-अन्य खनन तथा धातु कर्म उद्योग-समाप्त							
800-अन्य व्यय-							
अन्य निर्माण कार्य, प्रत्येक ₹ पांच करोड़ और उससे कम लागत के	--	--	--	--	--	16.45	--
; ks&60	--	--	--	--	--	2,21.27	--
; ks&4853	46.37	--	97.73	--	97.73	11,67.01	111
						5,18.70	
4854&l helV rFkk /kkrq jfgr [kfut m   kska ij i thxr ifj0; ; &							
01-सीमेन्ट-							
190-सार्वजनिक क्षेत्र के तथा अन्य उपक्रमों में निवेश-							
सीमेन्ट उत्पादन कंपनियों में निवेश	--	--	--	--	--	3.33	--
; ks&4854	--	--	--	--	--	3.33	--
4858&batuh; jh m   kska ij i thxr ifj0; ; -							
60&अन्य इंजीनियरी उद्योग-							
190&सार्वजनिक क्षेत्र के तथा अन्य उपक्रमों में निवेश -							
संयुक्त पूँजी मशीनों एवं यांत्रिकीय औद्योगिक कंपनियों में निवेश	--	--	--	--	--	9.43	--
						5.39	
; ks&4858	--	--	--	--	--	9.43	--
						5.39	
4860&mi HkkDrk m   ksks ij i thxr ifj0; ; &							
01-वस्त्रोद्योग-							
004- अनुसंधान तथा विकास-							
अन्य निर्माण कार्य, प्रत्येक ₹ पांच करोड़ और उससे कम लागत के	--	--	--	--	--	50.00	--
190-सार्वजनिक क्षेत्र के तथा अन्य उपक्रमों में निवेश-							
कपड़ा मिलों/निगम आदि में निवेश	--	--	--	--	--	5,34.53	--
; ks&01	--	--	--	--	--	5,84.53	--

## fooj.k l a[; k 16 &amp; जारी

₹ yk[k e#

0; ; dk i xkj	o"z 2015&16 ds nkj ku 0; ;				2015&16 ds var rd 0; ;	o"z ds nkj ku i fr'kr of) 1/4\$ 1/4@ de# 1/4& 1/4
	o"z 2014&15 ds nkj ku 0; ;	; kst u xkj	j kT; ; kst ukxr	o"z 2015&16 ds nkj ku 0; ; ; kst uk, a dlnz i xfr r ; kst uk, a dlnz vk; kst ukxr ; kst uk, a ; kx		
x&vkkfkd l xkvka dk i thxr ys[kk&जारी						
1/4p 1/2 m   kx rFkk [kftka dk i thxr ys[kk&जारी						
4860&mi HkkDrk m   kxks ij i thxr ifj0; ; -समाप्त						
03-चमड़ा-						
190-सार्वजनिक क्षेत्र के तथा अन्य उपक्रमों में निवेश- चमड़ा कारखाने/निगम में निवेश	--	--	--	--	--	<b>1,03.31</b>
04-चीनी-						
190 -सार्वजनिक क्षेत्र के तथा अन्य उपक्रमों में निवेश- चीनी मिलों/कम्पनियों में निवेश	--	--	--	--	--	<b>1,59.18</b>
05 - कागज तथा अखबारी कागज -						
190 - सार्वजनिक क्षेत्र के तथा अन्य उपक्रमों में निवेश - पेपर निर्मात्री मिलों में निवेश	--	--	--	--	--	<b>1,69.73</b>
60-अन्य						
600-अन्य						
रेशम उद्योगों का विकास	--	--	--	--	--	<b>12.00</b>
796-जनजातीय क्षेत्र उप-योजना कपड़ा मिलों/निगम आदि में निवेश	--	--	--	--	--	<b>1,66.76</b>
	--	--	--	--	--	<b>1,78.76</b>
; kx&60	--	--	--	--	--	<b>1,78.76</b>
; kx&4860	--	--	--	--	--	<b>11,95.51</b>
4875 -vU; m   kxka ij i thxr ifj0; ; -						
60-अन्य उद्योग-						
004-अनुसंधान तथा विकास-						
अन्य निर्माण कार्य, प्रत्येक ₹ पांच करोड़ और उससे कम लागत के	--	--	--	--	--	<b>2,14.98</b>
796-जनजातीय क्षेत्र उप-योजना-						
निर्माण कार्य/परियोजनाएँ जिनमें विगत पांच वर्षों में कोई व्यय नहीं हुआ	--	--	--	--	--	<b>5,84.63<sup>kdh</sup></b>
अन्य निर्माण कार्य, प्रत्येक ₹ पांच करोड़ और उससे कम लागत के	--	--	--	--	--	0.17
; kx&796	--	--	--	--	--	0.17
						<b>5,84.63</b>

(क) विवरण उपलब्ध हैं।

fooj.k l a[; k 16 & जारी

0; ; dk i xdkj	o"K 2014&15 ds nkj ku 0; ; ; kst udkj		o"K 2015&16 ds nkj ku 0; ; ; kst ukxr dlnz i dfrir ; kst uk, @ ; kx			2015&16 ds var rd 0; ;	o"K ds nkj ku i fr'kr of) 1/2\$1/2@deh 1/2&1/2
	x&vkkfkd l okvka dk i thxr ys[kk&जारी						
1/2 m   kx rFkk [kftka dk i thxr ys[kk&जारी							
4875 -vU; m   kxka ij i thxr ifj0; ; -समाप्त							
60-अन्य उद्योग-समाप्त							
800-अन्य व्यय							
सिद्धगवां जल प्रदाय योजना	--	--	--	--	--	5,84.99	--
दिल्ली-मुंबई औद्योगिक कारिडोर निगम में निवेश	--	--	--	--	--	40.00	--
क्लसटर्स की स्थापना-निवेश	--	--	2,59.73	--	2,59.73	10,34.69	100
अधोसंरचना विकास निधि की स्थापना	3,00.00	--	10,00.00	--	10,00.00	16,00.00	233
सम्मिश्र कार्यालय भवनों का निर्माण	--	--	85.00	--	85.00	1,00.00	100
नर्मदा क्षिप्रा औद्योगिक जल प्रदाय परियोजना	28,82.50	--	--	--	--	28,82.50	(-) 100
निर्माण कार्य/परियोजनाएँ जिनमें विगत पांच वर्षों में कोई व्यय नहीं हुआ	--	--	--	--	--	1,88,99.68 <sup>(क)</sup>	--
						<b>36,46.12</b>	
अन्य निर्माण कार्य, प्रत्येक ₹ पांच करोड़ और उससे कम लागत के	1,28.75	--	39.80	--	39.80	15,58.94	(-) 69
; kx&800	33,11.25	--	13,84.53	--	13,84.53	2,67,00.80	(-) 58
						<b>36,46.12</b>	
; kx&60	33,11.25	--	13,84.53	--	13,84.53	2,67,00.97	(-) 58
						<b>44,45.73</b>	
; kx&4875	33,11.25	--	13,84.53	--	13,84.53	2,67,00.97	(-) 58
						<b>44,45.73</b>	
4885&m   kxka rFkk [kftka ij vU; i thxr ifj0; ; &							
01-औद्योगिक वित्तीय संस्थाओं में निवेश-							
190-सार्वजनिक क्षेत्र के तथा अन्य उपकर्मों में निवेश							
म.प्र.वित्त निगम में निवेश	5,00.00	--	5,00.00	--	5,00.00	38,57.59	--
राज्य वित्त निगम में निवेश	--	--	--	--	--	2,87,75.13	--
						<b>15,61.72</b>	
; kx&190	5,00.00	--	5,00.00	--	5,00.00	3,26,32.72	--
						<b>15,61.72</b>	
200-अन्य निवेश -							
प्रोविडेंट इन्वेस्टमेंट कंपनी में निवेश	--	--	--	--	--	2.00	--
अन्य औद्योगिक संस्थाओं में निवेश	--	--	--	--	--	<b>10,92.74</b>	--

(क) विवरण उपलब्ध हैं।

## fooj.k l a[; k 16 &amp; जारी

₹ yk[k e#

0; ; dk i xdkj	o"z 2015&16 ds nkj ku 0; ;						2015&16 ds var rd 0; ;	o"z ds nkj ku ifr'kr of) %\$%@deh %&½
	o"z 2014&15 ds nkj ku 0; ;	; kst udkj	jKT; ; kst ukxr	dlinz i zfr r ; kst uk, @	dlinz vk; kst ukxr ; kst uk, a	; kx		
x&vkfFkd l okvka dk i thxr ys[kk&जारी								
¼p½ m   kx rFkk [kfu tka dk i thxr ys[kk&समाप्त								
4885&m   kxka rFkk [kfu tka ij vU; i thxr ifj0; ; &समाप्त								
01-औद्योगिक वित्तीय संस्थाओं में निवेश-समाप्त								
200-अन्य निवेश - समाप्त								
म.प्र.वित्तीय निगम की परिसंपत्तियों का क्रय	--	--	--	--	--	--	85,12.00	--
; kx&200	--	--	--	--	--	--	85,14.00	--
							<b>10,92.74</b>	
796-जनजातीय क्षेत्र उप-योजना - औद्योगिक निगमों में निवेश	--	--	--	--	--	--	<b>13,16.72</b>	--
; kx&01	5,00.00	--	5,00.00	--	5,00.00	--	4,11,46.72	--
							<b>39,71.18</b>	
02 - पिछड़े क्षेत्रों का विकास-								
796 -जनजातीय क्षेत्र उप-योजना -								
राज्य वित्तीय निगम में निवेश	--	--	--	--	--	--	<b>70.00</b>	--
औद्योगिक निगमों में निवेश	--	--	--	--	--	--	<b>92.91</b>	--
अन्य निर्माण कार्य, प्रत्येक ₹ पांच करोड़ और उससे कम लागत के	--	--	--	--	--	--	0.12	--
; kx&796	--	--	--	--	--	--	0.12	--
							<b>1,62.91</b>	
; kx&02	--	--	--	--	--	--	0.12	--
							<b>1,62.91</b>	
60-अन्य-								
800-अन्य व्यय-								
अन्य निर्माण कार्य, प्रत्येक ₹ पांच करोड़ और उससे कम लागत के	--	--	--	--	--	--	<b>15.13</b>	--
; kx&800	--	--	--	--	--	--	<b>15.13</b>	--
; kx&60	--	--	--	--	--	--	<b>15.13</b>	--
; kx&4885	5,00.00	--	5,00.00	--	5,00.00	--	4,11,46.84	--
							<b>41,49.22</b>	
; kx&¼p½ m   kx rFkk [kfu tka dk i thxr ys[kk	1,36,47.64	5,04.31	2,42,65.01	--	2,47,69.32	--	15,81,61.28	81
							<b>2,79,03.91</b>	

## fooj.k l a[; k 16 &amp; जारी

0; ; dk i xkj	o"K 2014&15 ds nkj ku 0; ; ; kst u xkj				o"K 2015&16 ds nkj ku 0; ; ; kst u xkj			2015&16 ds var rd 0; ; ;	o"K ds nkj ku i fr'kr of) %\$%@deh %&%
	nkj ku 0; ; ; kst u xkj	j kT; ; kst u xkj	dlnz i dfr'kr ; kst u xkj, a ; kst u xkj	dlnz vk; kst u xkj ; kst u xkj, a ; kst u xkj	;	;	;		
x&vkkfkkd l okvka dk i t h x r y s [ k k & जारी									
%N%& i f j o g u d k i t h x r y s [ k k &									
5053&ukxj foekuu , o a i t h x r i f j 0; ; &									
01-हवाई सेवाएं									
800-अन्य व्यय									
अन्य निर्माण कार्य, प्रत्येक ₹ पांच करोड़ और उससे कम लागत के	--	--	--	--	--	--	27,84.35	--	
; k s x & 8 0 0	--	--	--	--	--	--	27,84.35	--	
; k s x & 0 1	--	--	--	--	--	--	27,84.35	--	
02-विमानपत्तन-									
001-निदेशन तथा प्रशासन-									
अन्य निर्माण कार्य, प्रत्येक ₹ पांच करोड़ और उससे कम लागत के	--	--	--	--	--	--	25.47	--	
102-हवाई अड्डा									
हवाई पट्टी का निर्माण एवं विस्तार	17,50.10	--	7,91.57	--	7,91.57	1,85,08.44		(-) 55	
भू-अर्जन हेतु मुआवजा	11,22.29	--	5,75.00	--	5,75.00	77,14.05		(-) 49	
अन्य निर्माण कार्य, प्रत्येक ₹ पांच करोड़ और उससे कम लागत के	--	--	--	--	--	4,57.14		--	
; k s x & 1 0 2	28,72.39	--	13,66.57	--	13,66.57	2,66,79.63		(-) 52	
; k s x & 0 2	28,72.39	--	13,66.57	--	13,66.57	2,66,79.63		(-) 52	
						5,13.78			
						5,13.78			
						5,39.25			
60-अन्य वैमानिक सेवाएं-									
052-मशीनरी तथा उपस्कर-									
अन्य निर्माण कार्य, प्रत्येक ₹ पांच करोड़ और उससे कम लागत के	--	--	--	--	--	--	0.01	--	
102-नौसंचालन तथा वायुमार्ग सेवा-									
अन्य निर्माण कार्य, प्रत्येक ₹ पांच करोड़ और उससे कम लागत के	--	--	--	--	--	--	1,22.57	--	
796-जनजातीय क्षेत्र उप-योजना									
हवाई पट्टी का निर्माण एवं विस्तार	--	--	--	--	--	--	2,40.72	--	
; k s x & 6 0	--	--	--	--	--	--	2,40.72	--	
							8.12		
							1,30.70		

## fooj.k l a[; k 16 &amp; जारी

₹ yk[k e½

0; ; dk i d kj	o"l 2014&15 ds nkj ku 0; ;	o"l 2015&16 ds nkj ku 0; ; ; kst u d kj	o"l 2015&16 ds nkj ku 0; ; ; kst u k x r	o"l 2015&16 ds nkj ku 0; ; ; kst u k , a	o"l 2015&16 ds nkj ku 0; ; ; kst u k , a	2015&16 ds v a r r d 0; ;	o"l ds nkj ku i f r ' k r of) ½½@deh ½½
x&v k f k d l o k v k a d k i w t h x r y s [ k k & जारी							
½½& i f j o g u d k i w t h x r y s [ k k & जारी							
5053&u k x j f o e k u u , o a i w t h x r i f j 0; ; & l e k l r							
80-सामान्य-							
800-अन्य व्यय-							
एयर होस्टेस तथा फ्लाइट स्टीवर्ड को प्रशिक्षण	--	--	--	--	--	7.50	--
हेलीकॉप्टर्स का क्रय	--	--	--	--	--	66,88.50	--
; k s x & 800	--	--	--	--	--	66,96.00	--
; k s x & 80	--	--	--	--	--	66,96.00	--
; k s x & 5053	28,72.39	--	13,66.57	--	13,66.57	3,64,00.70	(-) 52
						<b>6,69.95</b>	
5054&l M e l k a r f k k l s q v k a i j i w t h x r i f j 0; ; &							
01-राष्ट्रीय राजमार्ग-							
337-सड़क निर्माण कार्य-							
अन्य निर्माण कार्य, प्रत्येक ₹ पांच करोड़ और उससे कम लागत के	--	--	--	--	--	0.06	--
03-राज्य राजमार्ग-							
001-निदेशन तथा प्रशासन-							
अन्य निर्माण कार्य, प्रत्येक ₹ पांच करोड़ और उससे कम लागत के	--	--	--	--	--	<b>7,14.49</b>	--
052-मशीनरी तथा उपस्कर-							
अन्य निर्माण कार्य, प्रत्येक ₹ पांच करोड़ और उससे कम लागत के	--	--	--	--	--	<b>2,70.26</b>	--
101-सेतु-							
देवगढ़-गिजोरा सड़क (15 कि.मी.मध्यम पुल क्र.32) पर पुल का निर्माण	--	--	--	--	--	76.95	--
सांगरखेड़-वृन्दमान कि.मी.2/4 पर तवा नदी पर पुल का निर्माण	--	--	--	--	--	10,31.16	--
किसनगढ़-नरखेड़ा परेठा मार्ग के कि.मी.4/8 में सुनार नदी कजरेठी घाट पर रपटा निर्माण	--	--	--	--	--	1,56.52	--
जावरा फाटक, रतलाम में आर.ओ.बी.का निर्माण	--	--	--	--	--	5,46.12	--
चाटू खेड़ा से बामलेवा मार्ग पर नेवाज नदी पर पुल का निर्माण	--	--	--	--	--	1,69.31	--
गंगापुर महीदपुर घोटाला मार्ग के कि.मी.20/4 में पिलियाखाल नाले पर पुल निर्माण	--	--	--	--	--	3,26.24	--
ऊमरी फूफ मार्ग के कि.मी.6/12 में कराये नदी पर पुल निर्माण कार्य	--	--	--	--	--	2,07.43	--

## fooj.k l a[; k 16 &amp; जारी

₹ yk[k e#

0; ; dk i xdkj	o"K 2015&16 ds nkj ku 0; ;				2015&16 ds vr rd 0; ;	o"K ds nkj ku i fr'kr of) %\$%@deh %&½
	o"K 2014&15 ds nkj ku 0; ;	; kst u#kj	j kT; ; kst ukxr	d#nz i ofir ; kst uk, @ d#nz vk; kst ukxr ; kst uk, a ; ksc		
x&vkfFkd l okvka dk i wthxr ys[kk&जारी						
%N%& ifjogu dk i wthxr ys[kk&जारी						
5054&l MdkarFkk l r#qka ij i wthxr ifj0; ; &जारी						
03-राज्य राजमार्ग-जारी						
101-सेतु-जारी						
अतरी खैरलाली कटंगी मार्ग के कि.मी.7/2-4 में चंदन नदी पर पुल निर्माण कार्य	--	--	--	--	--	98.50
सूरजपुर लोखण्डताई टेकना मार्ग में मोरन नदी पर पुल	--	--	--	--	--	1,02.23
ग्राम सुकलिया इलेक्टर कॉम्पलेक्स पुल का निर्माण	--	--	--	--	--	5,10.35
चांदवाग गांव पोनिया मार्ग में पेंच नदी पर पुल	--	--	--	--	--	1,44.65
छक्करपुर-पलकुंआ- किशनगढ़ मार्ग श्यामरी नदी पर पुल	--	--	--	--	--	2,03.79
नादनेरढ़ाना-नसीराबाद के बीच नर्मदा नदी पर पुल निर्माण	--	--	--	--	--	10,87.22
इटारसी-दोलरिया- टिगरिया मार्ग पर हथेड़ नदी पर पुल	--	--	--	--	--	7,51.41
सावेर-उज्जैन मार्ग खान नदी पर पुल	--	--	--	--	--	1,03.17
कुन्हान-जफर सूर्यधाम पर पार्वती नदी पर पुल	--	--	--	--	--	1,30.39
चितरंगी ओग्नी धोड़ावल मार्ग पर सोनपुल, कि.मी.8/4	--	--	--	--	--	21,97.30
धीरखेड़ी नीमखेड़ा मार्ग पर वर्स नदी पर पुल कि.मी.3/2	--	--	--	--	--	1,93.28
तरंग जलाशय पर कालीसिंध पुल	--	--	--	--	--	3,09.54
तिलवार कचनोरिया पर कालीसिंध पुल	--	--	--	--	--	2,20.64
पशुपतिनाथ मंदिर के पास मंदसौर पर सिवना पुल	--	--	--	--	--	4,90.69
इन्दरगढ़ पिछोर मार्ग पर सिंध नदी पर पुल कि.मी.10/4-6	--	--	--	--	--	9,18.79
भोनपुरा सिंहोनिया मार्ग पर आसन नदी पर पुल कि.मी.2/4	--	--	--	--	--	6,30.57
बरसत पटोदी मार्ग पर पार्वती नदी पर पुल	--	--	--	--	--	4,42.34
टॉप भास्कर रोड पर एच.एल.पुल का निर्माण	--	--	--	--	--	2,25.24
सोनखीघाट घुरस बुदोर पर धवन नदी पर पुल का निर्माण	--	--	--	--	--	1,99.36
सपन नदी पर करादिया शमशाबाद पुल कि.मी. 38/10	--	--	--	--	--	2,00.57
भोपाल विदिशा मार्ग पर सलामतपुर में आर.बी.सी.	--	--	--	--	--	4,85.96
समुडिया मोदी शक्कर खेदी मार्ग पर खान नदी पर पुल	--	--	--	--	--	1,22.15
चोटी तवा चनेरा के पास पुल	--	--	--	--	--	1,78.96
सेलानी मुल्तान मार्ग पर पुल कि.मी. 7/10	--	--	--	--	--	4,25.77
बनोली पलिया हाटोड़ मार्ग पर कटकला पुल	--	--	--	--	--	1,17.65



## fooj.k l a[; k 16 &amp; जारी

₹ yk[k e#

0; ; dk i dkj	o"K 2015&16 ds nks ku 0; ;					2015&16 ds var rd 0; ;	o"K ds nks ku i fr'kr of) 1/4\$@deh 1/8&1/2
	o"K 2014&15 ds nks ku 0; ;	; kst udkj	jKT; ; kst ukxr	dlnz i ofnr ; kst uk, a	dlnz vk; kst ukxr ; kx ; kst uk, a		
x&vkkfkd l okvka dk i thxr ys[kk&जारी							
1/4N& ifjogu dk i thxr ys[kk&जारी							
5054&l MdkarFkk l sqvka ij i thxr ifj0; ; &जारी							
03-राज्य राजमार्ग-जारी							
101-सेतु-जारी							
इंदौर शह में बानगंगा 242 पर आर.ओ.बी.का निर्माण	--	--	--	--	--	26,46.68	--
इंदौर शहर में भंडारी मिल में आर.ओ.बी. निर्माण	--	--	--	--	--	26,61.61	--
रतनगढ़ बसई मार्ग दतिया में सिंध नदी पर पुल	--	--	--	--	--	2,28.01	--
सिहोरा महगागर्वा मार्ग पर हीरेन नदी पर पुल का निर्माण	--	--	--	--	--	3,04.56	--
कटनी में खरनाईफाटक पर आर.ओ.बी. का निर्माण	49.67	--	7.39	--	7.39	44,23.66	(-) 85
कमेली जिला नरसिंहपुर में रेल्वे अप्ण्डरब्रिज का निर्माण	--	--	--	--	--	3,18.83	--
जबलपुर में शोभपुर आधारताल क्रॉसिंग पर आर.ओ.बी. का निर्माण	82.24	--	4,47.40	--	4,47.40	27,67.67	444
लांजी अनगांव सड़क पर 20/8-10 कि.मी. पर बाघ नदी के आर-पार पुल का निर्माण	--	--	--	--	--	6,64.56	--
नवनेगांव लामटा जमछिंदलाई सड़क पर बेनगंगा नदी के आर-पार पुल का निर्माण	--	--	--	--	--	3,08.36	--
केवलारी पलारी भीमगढ़ सड़क परी 38/2 कि.मी. पर बेनगंगा नदी के आर-पार पुल का निर्माण	--	--	--	--	--	5,15.50	--
बालाघाट, सिवनी, छिंदवाड़ा सड़क पर 96/4 कि.मी पर बेनगंगा नदी पर पुल का निर्माण	--	--	--	--	--	2,68.34	--
व्यौहारी मानपुर (पोंडी) सड़क 25/10 कि.मी पर खट्टा पुल	--	--	--	--	--	19,52.45	--
अड़ावा नल्ला हनुमना पुल सड़क 22/6 कि.मी.	--	--	--	--	--	7,73.84	--
रीवा शहर नागपुर बनारस सड़क पर बीहर पुल	--	--	--	--	--	20,59.01	--
पटेहोवर लालगवां सड़क 19/10 कि.मी. पर महाना पुल	--	--	--	--	--	5,89.11	--
छिल्ला राजापुर सड़क 1/2 कि.मी. पर ट्यूनस पुल	--	--	--	--	--	39,27.68	--
आर.ओ.बी. मैहर	--	--	15.77	--	15.77	25,36.54	100
बांदकपुर नौहटा 9/2 कि.मी. में बारीना सवमर्सिबल पुल का निर्माण	--	--	--	--	--	3,42.72	--
अजयगढ़ चांदला सड़क 15/2 कि.मी. पर केन नदी पर पुल का निर्माण	--	--	--	--	--	5,99.38	--
किशनगढ़ पलकुआ सड़क 6/4 कि.मी. पर श्यामरी पुल का निर्माण	--	--	--	--	--	2,60.24	--
कुशहाघाट हट्टा शहर में सोनार नदी पर पुल का निर्माण	41.20	--	--	--	--	1,96.79	(-) 100
सिमरिया कोनी किसलोनगढ़ सड़क 110/8 पर बारीना पदी पर पुल का निर्माण	--	--	--	--	--	1,86.83	--

## fooj.k l a[; k 16 &amp; जारी

₹ yk[k e]

0; ; dk i xkj	o"K 2015&16 ds nks ku 0; ;						o"K ds nks ku ifr'kr of) %\$%@deh %&½
	o"K 2014&15 ds nks ku 0; ;	; kst u xkj	j kT; ; kst u xkr	dlnz i ofnr ; kst u k, @	dlnz vk; kst u xkr ; kx	2015&16 ds vr rd 0; ;	
x&vkfFkd l okvka dk i thxr yskk&जारी							
WV% ifjogu dk i thxr yskk&जारी							
5054&l MdkarFkk l rpkaj i thxr ifj0; ;&जारी							
03-राज्य राजमार्ग-जारी							
101-सेतु-समाप्त							
खैरा विजयपुर सड़क पर यूर नदी पर पुल का निर्माण	--	--	--	--	--	2,13.12	--
छोला आर.ओ.बी. कार्य का निर्माण	11.15	--	--	--	--	15,44.01	(-) 100
मीरगंज भेड़ाघाट मार्ग के कि.मी.20/8 में बैनगंगा नदी पर पुल का निर्माण	--	--	--	--	--	2,44.88	--
विदिशा जिले में लटेरी - मुण्डेला दपकन मार्ग के कि.मी.22/10 एवं कि.मी. 22/8 पर टेम नदी पर उच्च स्तरीय पुल का निर्माण	--	--	--	--	--	18.09	--
निर्माण कार्य/परियोजनाएँ जिनमें विगत पांच वर्षों में कोई व्यय नहीं हुआ	--	--	--	--	--	1,36,59.40 <sup>(क)</sup>	--
अन्य निर्माण कार्य, प्रत्येक ₹ पांच करोड़ और उससे कम लागत के	2,32,75.88	--	2,30,90.67	--	2,30,90.67	10,24,86.46	(-) 01
; kx&101	2,34,60.14	--	2,35,61.23	--	2,35,61.23	15,97,02.58	--
337 - सड़क निर्माण कार्य-							
ग्वालियर-रंगवा-सुमर-देवगढ़-जजनियां मार्ग (25 कि.मी.)	--	--	--	--	--	3,01.73	--
देहरदा ईसागढ़ मार्ग, लम्बाई 33 कि.मी.	--	--	--	--	--	1,76.63	--
बिनती मड़ियादो मार्ग, लम्बाई 14.20 कि.मी.	--	--	--	--	--	3,38.06	--
सिवनी कटंगी मार्ग, लम्बाई 39 कि.मी.	--	--	--	--	--	3,74.73	--
सिरोज बेरसिया मार्ग- 1 से 10 किमी द्वितीय चरण	--	--	--	--	--	1,58.95	--
डूंगर सिंह जरेनी नगर मार्ग-शेष भाग लम्बाई 7.6 किमी	--	--	--	--	--	6,39.55	--
सिलवानी सुल्तान नगर मार्ग, लम्बाई 30 किमी	--	--	--	--	--	44.55	--
पीपरी उदयनगर मार्ग का चौड़ीकरण एवं सुदृढीकरण, किमी 1 से 21	5,77.35	--	--	--	--	7,18.90	(-) 100
देवास मेंडको चाल देवरी मार्ग का चौड़ीकरण, लम्बाई 19.40 किमी (1 से 20/4)	--	--	--	--	--	4,18.66	--
टोटकलॉ टोकखुर्द देवाली मार्ग का चौड़ीकरण, लम्बाई 15.2 किमी	2,87.63	--	--	--	--	5,73.67	(-) 100
जावरा रिंगनोद सीतामऊ मार्ग का उन्नतीकरण एवं सुदृढीकरण, लम्बाई 35 किमी	--	--	--	--	--	3,99.41	--
ताल अलोट एवं अलोट उनहिल मार्ग का बायपास रोड़ सहित उन्नयन तथा चौड़ीकरण, लम्बाई 23.1किमी	--	--	--	--	--	4,51.35	--

(क) विवरण उपलब्ध हैं।

## fooj.k l a[; k 16 &amp; जारी

₹ yk[k e#

0; ; dk i dkj	o"K 2015&16 ds nk\$ ku 0; ;					2015&16 ds var rd 0; ;	o"K ds nk\$ ku i fr'kr of) 1/4\$ 1/4@deh 1/4&1/4
	o"K 2014&15 ds nk\$ ku 0; ;	; kst u\$ kj	j kT; ; kst ukxr	dlnz i ofr r ; kst uk, a	dlnz vk; kst ukxr ; kst uk, a		
x&vkkfkd l okvka dk i thxr ys[kk&जारी							
1/4N1/4 i fjo gu dk i thxr ys[kk&जारी							
5054&l Meka rFk l sqvka ij i thxr ifj0; ; &जारी							
03-राज्य राजमार्ग-जारी							
337 - सड़क निर्माण कार्य-जारी							
शाजापुर दोपद्रा कनाद मार्ग, लम्बाई 23.6 किमी	--	--	--	--	--	8,38.34	--
बड़ोद से अलोट मार्ग, लम्बाई 13.8 किमी	--	--	--	--	--	1,09.97	--
खनियाधाना ईशागढ़ मार्ग का चौड़ीकरण, लम्बाई 28 किमी	--	--	--	--	--	6,21.02	--
नरवर चिटोरी से अमोला मार्ग का उन्नयन किमी 1 से 26	--	--	--	--	--	4,94.33	--
देहरदा ईशागढ़ मार्ग का कूतवारा तक निर्माण, लम्बाई 10.6 किमी पुलियां 10	--	--	--	--	--	5,59.52	--
मांडा इंदौर मार्ग का निर्माण किमी 1 से 13/5, पुलियां 9	--	--	--	--	--	4,98.28	--
घुटलिया बमोरिया बगुरिया मार्ग का निर्माण, लम्बाई 19.6 किमी	4,42.05	--	--	--	--	15,24.05	(-) 100
उनीटोला उमरिया पान मार्ग का चौड़ीकरण एवं सुदृढ़ीकरण	--	--	--	--	--	5,92.28	--
नवागांव बिन्दराई बरदाई मार्ग	3,27.04	--	--	--	--	4,64.91	(-) 100
छिन्दवाड़ा चांद मार्ग, किमी 25	--	--	--	--	--	6,46.61	--
समासवादा सांच हिरारी खामरा	--	--	--	--	--	25,63.47	--
देवारी सोनापुर मार्ग	--	--	--	--	--	1,10.89	--
भितवार हरसी मार्ग	--	--	--	--	--	9,01.87	--
म्याना नैसारी खोकर मार्ग का निर्माण	--	--	--	--	--	5,58.21	--
लोहादरी से गालुरी मार्ग	--	--	--	--	--	11,11.49	--
भोपाल जयश्री नगर मार्ग	--	--	--	--	--	3,94.94	--
पनागर बेलखडू मार्ग का उन्नयन	--	--	--	--	--	4,79.36	--
खिटोला उमरिया पान मार्ग ( 1 से 10 किमी)	--	--	--	--	--	3,38.61	--
लालपुर उसारी गोरखपुर मार्ग	--	--	--	--	--	8,16.49	--
नुनसर बेलखडू मार्ग	--	--	--	--	--	3,17.56	--
केवलारी उगली सरेखा रोड़	--	--	--	--	--	21,13.52	--
अमरवारा उमरिया बकेरिया रोड़	--	--	--	--	--	6,79.50	--
बिछियासमनापुर डिंडोरी रोड़	--	--	--	--	--	11,52.15	--
छरगवां दरगडा कुलोन नयानगर ब्येन रोड़ का सुधार	31.91	--	--	--	--	2,56.83	(-) 100
झुकेही कैमोर हरेया भटोरा रोड़ का निर्माण	--	--	--	--	--	4,46.28	--
मुलताई से रोहन गुरैया पोमा रोड़ का निर्माण	--	--	--	--	--	9,71.57	--
कुंदासागर किरंगीपुर सड़क	--	--	--	--	--	5,84.59	--

## fooj.k l a[; k 16 &amp; जारी

₹ yk[k e½

0; ; dk i d kj	o"K 2015&16 ds nkj ku 0; ;					2015&16 ds vr rd 0; ;	o"K ds nkj ku i fr'kr of) ¼\$¼@deh ¼&¼
	o"K 2014&15 ds nkj ku 0; ;	; kst u d kj	j k T; ; kst u k x r	d b n z i d f r r ; kst u k , @ d b n z v k ; kst u k x r ; kst u k , a	; k s x		
x&vkfFkd l okvka dk i w t h x r y s [ k k & जारी							
¼N¼& i f j o g u d k i w t h x r y s [ k k & जारी							
5054&l M d k a r F k k l s r q v a i j i w t h x r i f j 0; ; & जारी							
03-राज्य राजमार्ग-जारी							
337 - सड़क निर्माण कार्य-समाप्त							
सूसर राजरिया सड़क	--	--	--	--	--	13,22.81	--
खामरा डाल्टा सड़क	--	--	--	--	--	8,59.96	--
मुगवानी गोरखपुर सड़क का निर्माण	--	--	--	--	--	7,15.79	--
गडासराई बाजस सड़क का निर्माण	--	--	--	--	--	19,55.46	--
कुआ बाटला नन्दियास सड़क	--	--	--	--	--	1,17.87	--
सारनी से लोनिया पहुंच मार्ग पर राजदोहघाट पर पुल	--	--	--	--	--	4,16.94	--
बदरबास से एकजवान सड़क	--	--	--	--	--	5,53.34	--
तेदूखेड़ा तारादेही (दमोह) निर्माण कार्य का सुधार कहराजपुर देवरीडोली (सागर) सड़क	--	--	--	--	--	19,54.37	--
नागौद उचेहरा सड़क का निर्माण	--	--	--	--	--	26,48.90	--
अमरपाटन रामपुर सड़क का निर्माण	--	--	--	--	--	16,33.56	--
सतना सेमरिया सड़क का निर्माण	--	--	--	--	--	15,26.87	--
बासोदा सिरोज मार्ग का निर्माण	--	--	--	--	--	14,44.34	--
सीहोर विल्किसगंज भदभदारोड़ का उन्नयन	--	--	--	--	--	20,14.18	--
खिलचीपुर माचलपुर सड़क का निर्माण	--	--	--	--	--	5,69.40	--
हरदा मगरधा मार्ग का निर्माण	--	--	--	--	--	1,20.26	--
खेरखेड़ा, अमलाव, कोडकिया, रामगढ़ उमरिया राजस्थान सीमा मार्ग का निर्माण	--	--	7,49.57	--	7,49.57	7,49.57	100
निर्माण कार्य/परियोजनाएँ जिनमें विगत पांच वर्षों में कोई व्यय नहीं हुआ	--	--	--	--	--	3,80,89.75 <sup>(क)</sup>	--
अन्य निर्माण कार्य, प्रत्येक ₹ पांच करोड़ और उससे कम लागत के	1,99,76.60	--	4,03,02.26	--	4,03,02.26	46,82,85.04	102
; k s x & 337	2,16,42.58	--	4,10,51.83	--	4,10,51.83	54,97,21.24	90
789- अनुसूचित जातियों के लिये विशेष घटक योजना-							
धावाखेड़ी धुलकोट असीर मार्ग पर कारंज नाले पर पुल, कि.मी. 6/4	--	--	--	--	--	71.56	--
आर.ओ.बी.डॉ.भीमराव अम्बेडकर मार्ग महू	--	--	--	--	--	10,00.75	--
घाटाखेड़ी धुलकोट आसोह मार्ग पर सूखा नदी पर पुल का निर्माण (8/6-4 कि.मी.)	--	--	--	--	--	1,52.91	--

(क) विवरण उपलब्ध हैं।

## fooj.k l a[; k 16 &amp; जारी

0; ; dk i d kj	o"kl 2014&15 ds nkj ku 0; ; ; kst u d kj		o"kl 2015&16 ds nkj ku 0; ; ; kst u x r		2015&16 ds v r rd 0; ;	o"kl ds nkj ku i f r ' k r of) %\$%@deh %&½
	nkj ku 0; ; ; kst u d kj	j k T; ; kst u x r	d l n z i p f r r ; kst u k, a	d l n z v k; kst u x r ; kst u k, a ; k x		
x&v k f f k d l o k v k d k i w t h x r y s [ k k & जारी						
%N%& i f j o g u d k i w t h x r y s [ k k & जारी						
5054&l M e k a r f k k l s q v k a i j i w t h x r i f j 0; ; & जारी						
03-राज्य राजमार्ग-जारी						
789- अनुसूचित जातियों के लिये विशेष घटक योजना-समाप्त						
निर्माण कार्य/परियोजनाएँ जिनमें विगत पांच वर्षों में कोई व्यय नहीं हुआ	--	--	--	--	38,82.73 <sup>(क)</sup>	--
अन्य निर्माण कार्य, प्रत्येक ₹ पांच करोड़ और उससे कम लागत के	1,13,09.16	--	1,50,73.07	--	1,50,73.07	12,61,21.04
; k x & 789	1,13,09.16	--	1,50,73.07	--	1,50,73.07	13,12,28.99
794-जनजातीय उप-योजना के लिए विशेष केन्द्रीय सहायता-						
अन्य निर्माण कार्य, प्रत्येक ₹ पांच करोड़ और उससे कम लागत के	--	--	--	--	1,28.33	--
796-जनजातीय क्षेत्र उपयोजना						
अंजोरियाव बम्हारी सड़क पर बंजर पर पुल का निर्माण	--	--	--	--	1,85.74	--
शिखरगंज-चंमराडोल सड़क 7/8 पर सोन पुल	--	--	--	--	24,86.17	--
पाटी भाटकी मार्ग मलगांव नदी पर पुल	--	--	--	--	64.70	--
रामनगर पटपरा डिंडोरी मार्ग नर्मदा नदी पर पुल	--	--	--	--	3,15.65	--
खरगोन गोगवा लोहारी मार्ग के किमी 10/4 पर बुंदा नदी पर पुल	--	--	--	--	1,06.44	--
मंडला पुरवा मार्ग में रंगरेज घाट पर नर्मदा सेतु का निर्माण	--	--	95.86	--	95.86	10,48.86
रामनगर पटरा मार्ग पर नर्मदा सेतु	--	--	--	--	1,04.77	--
सोहागपुर मानपुर मार्ग के किमी 42/6 पर जिनार पुल	--	--	--	--	6,40.96	--
खमरा सुरंगी रोड	--	--	--	--	1,49.29	--
हिरी बादलपुर रोड	--	--	--	--	1,16.60	--
नवेगांव बिंदेरी बरदेही रोड	--	--	--	--	1,73.35	--
चोरापाथर से धेनोगांव रोड	11,41.84	--	1,22.86	--	1,22.86	16,46.68
नीमधारा हिरदागढ़ मार्ग निर्माण	4,67.47	--	--	--	8,19.41	(-) 100
सीता डोंगरी वायनी मार्ग	26.49	--	20.93	--	20.93	6,99.84
कोबादला नंदूजे मार्ग	11,67.26	--	--	--	--	21,62.00
अमरवाड़ा उमरिया बाकी बहेरिया मार्ग	--	--	--	--	2,01.71	--
हदई गौरपानी सड़क	--	--	--	--	10,58.42	--
खिरिखण्ड एल.एस.एच.26 से मोहगांव खुर्द शंख बांसखेड़ा सड़क	9,90.66	--	--	--	--	18,68.49
पाली डिण्डोरी सड़क का निर्माण	--	--	--	--	1,94.85	--
उचैहरा पारासोनोनिया दुरेहा सड़क का निर्माण	3,34.03	--	1,42.65	--	1,42.65	9,27.70
नागौद राहीववौड सड़क का उन्नयन/चौड़करण	--	--	--	--	--	11,66.83

(क) विवरण उपलब्ध हैं।

## fooj.k l a[; k 16 &amp; जारी

₹ yk[k e#

0; ; dk i xkj	o"K 2015&16 ds nkj ku 0; ;					2015&16 ds var rd 0; ;	o"K ds nkj ku i fr'kr of) % % @deh % & %
	o"K 2014&15 ds nkj ku 0; ;	; kst u xkj	j k T; ; kst u k x r	d l n z i z f r r ; kst u k, a d l n z v k; kst u k x r ; kst u k, a	; k s x		
x&v k f f k d l o k v k a d k i w t h x r y s [ k k & जारी							
1/4 N % i f j o g u d k i w t h x r y s [ k k & जारी							
5054&l M e k a r f k k l s q v k a i j i w t h x r i f j 0; ; & जारी							
03-राज्य राजमार्ग-समाप्त							
796-जनजातीय क्षेत्र उपयोजना-समाप्त							
सुसर्दा साईंखेड़ा बिस्नोर मार्ग 16/4 कि.मी. पर पुल	--	--	--	--	--	1,58.18	--
घोड़ाडोंगरी से बापुर कण्टासुर हीरापुर मार्ग पर तवा नदी पर पुल	--	--	--	--	--	2,52.40	--
डाबिया खेड़ा खेरपानी मार्ग 6/4 कि.मी. पर नेवरा पुल	--	--	--	--	--	2,28.84	--
खरगौन में कुंदा नदी पुल पर निर्माण	--	--	--	--	--	2,60.28	--
काडटासर्दा कुंसली नया अरवाही सड़क 3/2 कि.मी. पर सोन नदी पर आर-पार एच.एल.पुल का निर्माण	--	--	--	--	--	6,73.39	--
कुंदन रामपेठ जोगनी खापा रोड पर 12/4 कि.मी. पर कन्हान नदी पर आर-पार पुल का निर्माण	--	--	--	--	--	5,59.28	--
लालबर्दा सामनापुर में 7/68 कि.मी. पर बैनगंगा नदी पर एच.एल.पुल का निर्माण	--	--	--	--	--	9,68.57	--
रामपायली मोहगाम कोथमा सड़क पर 1/8 कि.मी. पर चंदन नदी के आर-पार पुल का निर्माण	--	--	--	--	--	1,37.55	--
करदा पडारी सड़क 11/4 कि.मी. पर गोपाल नाला पुल निर्माण कार्य/परियोजनाएँ जिनमें विगत पांच वर्षों में कोई व्यय नहीं हुआ	--	--	--	--	--	12,22.45	--
अन्य निर्माण कार्य, प्रत्येक ₹ पांच करोड़ और उससे कम लागत के	2,03,58.50	--	2,18,39.12	--	2,18,39.12	18,43,23.31	07
; k s x & 796	2,44,86.25	--	2,22,21.42	--	2,22,21.42	20,86,80.81	(-) 09
; k s x & 03	8,08,98.13	--	10,19,07.55	--	10,19,07.55	1,04,94,61.95	26
						<b>9,84.75</b>	
04-जिला तथा अन्य सड़के-							
337-सड़क निर्माण कार्य-							
गरोठ बोलिया पिडवा (राजस्थान सीमा तक) लम्बाई 21 किमी (12वां वित्त आयोग)	--	--	--	--	--	12,74.88	--
बालाघाट वारासिवनी रामपायली तुमसर रोड़	--	--	--	--	--	5,11.66	--
पाटन पावड़ी मार्ग	--	--	--	--	--	4,60.33	--
शार्लपुरा छर्गवान मार्ग	--	--	--	--	--	4,91.15	--

(क) विवरण उपलब्ध हैं।

## fooj.k l a[; k 16 &amp; जारी

₹ yk[k e½

0; ; dk i adkj	o"K 2015&16 ds nk\$ ku 0; ;					2015&16 ds var rd 0; ;	o"K ds nk\$ ku i fr'kr of) %\$%@deh %&½
	o"K 2014&15 ds nk\$ ku 0; ;	; kst u\$kj	j kT; ; kst ukxr	dlnz i ofr r ; kst uk, @ dlnz vk; kst ukxr ; kst uk, a	; ksx		
x&vkkfkd l okvka dk i wthxr ys[kk&जारी							
%N%& ifjogu dk i wthxr ys[kk&जारी							
5054&l MdkarFkk l sqvka ij i wthxr ifj0; ; &जारी							
04-जिला तथा अन्य सड़के-जारी							
337-सड़क निर्माण कार्य-समाप्त							
एम.डी.आर.मार्ग का उन्नयन	1,53,40.61	--	1,15,78.81	--	1,15,78.81	2,73,64.96	(-) 25
पाली डिण्डोरी मार्ग का निर्माण	--	--	--	--	--	1,36.03	--
चितरंगी गाडवा मार्ग का विकास	--	--	--	--	--	1,79.69	--
निर्माण कार्य/परियोजनाएँ जिनमें विगत पांच वर्षों में कोई व्यय नहीं हुआ	--	--	--	--	--	44,20.03 <sup>(फ)</sup>	--
अन्य निर्माण कार्य, प्रत्येक ₹ पांच करोड़ और उससे कम लागत के	--	--	--	--	--	4,29,66.99	--
; ksx&337	1,53,40.61	--	1,15,78.81	--	1,15,78.81	7,78,05.72	(-) 25
789-अनुसूचित जातियों के लिये विशेष घटक योजना-							
टोंकखुर्द से भौरासा मुख्य जिला मार्ग, लम्बाई 13.40 किमी	--	--	--	--	--	2,98.06	--
टीलाखेड़ी से घाटखेड़ी रसूदिया घाट से पिपलया धाफडखेड़ी मार्ग, लम्बाई 17 किमी	--	--	--	--	--	5,48.60	--
कोठार से गांधीनगर तक मार्ग, लम्बाई 23 किमी	--	--	--	--	--	1,92.35	--
बकतरा भरकछा मार्ग,	--	--	--	--	--	5,78.13	--
सिमरिया से गुनोड़ा मार्ग	4.70	--	4,94.34	--	4,94.34	13,49.47	10418
खासपुरा से कड़वाबत व्हाया ब्यावरा काजू मार्ग, लम्बाई 27 किमी	--	--	--	--	--	34.26	--
अर्जुन नाला मानेगांव टेकादी निगापोनार सीता पाठोर मार्ग	--	--	--	--	--	6,43.65	--
अमरी सवांगी बाहकल अर्जनी मार्ग	--	--	--	--	--	83.06	--
सीता पाठोर महकेपार गोरघाट मार्ग का उन्नयन	--	--	--	--	--	5,17.43	--
बगरोदा से बरखेड़ा पठानी मार्ग का निर्माण, लम्बाई 9.6 किमी	--	--	--	--	--	1,64.75	--
हाटखेड़ा से तरावली मार्ग	--	--	--	--	--	1,21.40	--
नागौर नगदा किशनपुर बुधौर मार्ग	41.81	--	72.54	--	72.54	2,11.83	73
फूलबाग से बेरखेड़ी परासी गुजर मार्ग	0.07	--	1,66.44	--	1,66.44	3,47.71	237671
इमलानी से ऐचदा व्हाया करीखेड़ी लखार मार्ग	--	--	--	--	--	2,18.44	--
विदिशा, तिलकखेड़ी, गुररिया, पठारी, हवेली, धनोरा देवराजपुर खरबई से रायसेन जिले की सीमा तक	--	--	--	--	--	5,18.76	--
मलसीपुर सावनखेड़ा जमालपुर से रूसिया मार्ग	--	--	--	--	--	2,39.65	--

## fooj.k l a[; k 16 &amp; जारी

₹ yk[k e#

0; ; dk i djk	o"l 2015&16 ds nk\$ ku 0; ;				2015&16 ds var rd 0; ;	o"l ds nk\$ ku i fr'kr of) %\$%@deh %&½	
	o"l 2014&15 ds nk\$ ku 0; ;	; kst u djk	j kT; ; kst ukxr	dlnz i ofr r ; kst uk, @ dlnz vk; kst ukxr ; kst uk, a ; kx			
x&vkfkd l okvka dk i thxr ys[kk&जारी							
WV%& ifjogu dk i thxr ys[kk&जारी							
5054&l Mdka rFk l r qvka ij i thxr ifj0; ;&जारी							
04—जिला तथा अन्य सड़के—जारी							
789—अनुसूचित जातियों के लिये विशेष घटक योजना—समाप्त							
पिपलियाहाट से सरेखो सूरनताल मार्ग	--	--	--	--	1,32.70	--	
चमर उमरिया से सडावता मार्ग	--	--	--	--	1,74.59	--	
तखरिया से छापूटपरा मार्ग	--	--	--	--	56.33	--	
महावन भटोली से चन्देरी मार्ग	--	--	--	--	2,97.92	--	
मनई से दानखेड़ी मार्ग	--	--	--	--	81.86	--	
प्रधानमंत्री सड़क पडरिया जागीर से अजनहार्ड चम्पाखेड़ी सोमवारा मार्ग	--	--	--	--	1,66.17	--	
घूगरखेड़ी जूनापानी मार्ग का निर्माण	--	--	--	--	69.98	--	
बड़चिचली सेमरा पिपला नारायणवर मार्ग	4.93	--	--	--	1,28.37	(-) 100	
बड़पानी भोडली मार्ग	--	--	--	--	2,04.97	--	
तिरोड़ी चक हिरजी बम्हानी मार्ग	--	--	--	--	2,55.41	--	
गाडरवारा बाय पास रोड़ का निर्माण	--	--	--	--	5,35.49	--	
नयासमुंद से मंजीदगढ़ तक मार्ग का निर्माण	--	--	--	--	2,70.99	--	
लालरिया, बिलाखेड़ी, सतगोनी, पीपलखेड़ा, काशीपुरा से नयागोला सेतु मार्ग	27.14	--	--	--	7,46.98	(-) 100	
रामपुरा खुर्द बिछिया महवाँ, डोंगरी से बेरखेड़ी अहीर धतुरिया अर्जुनखेड़ी से धोबी खेड़े मार्ग	--	--	--	--	10,52.23	--	
खेड़ी साविलगरा से बांधोली जोड़ से बैतूल बाजार तक सड़क का निर्माण	--	--	--	--	2,66.06	--	
बैतूल बाजार से घोड़ीगौला बाखी सड़क का निर्माण	--	--	--	--	1,58.99	--	
निर्माण कार्य/परियोजनाएँ जिनमें विगत पांच वर्षों में कोई व्यय नहीं हुआ	--	--	--	--	68,15.10 <sup>(क)</sup>	--	
अन्य निर्माण कार्य, प्रत्येक ₹ पांच करोड़ और उससे कम लागत के	1,98,44.05	--	1,81,72.75	--	1,81,72.75	12,02,44.80	(-) 08
; kx&789	1,99,22.70	--	1,89,06.07	--	1,89,06.07	13,77,26.49	(-) 05
794—जनजातीय क्षेत्र उप-योजनान्तर्गत विशेष केन्द्रीय सहायता—							
अन्य निर्माण कार्य, प्रत्येक ₹ पांच करोड़ और उससे कम लागत के	--	--	--	--	25,03.06	--	
	--	--	--	--	<b>49,72.60</b>	--	
796—जनजातीय क्षेत्र उप-योजना—							
ग्राम कुसमानिया—हरज गांव सड़क का निर्माण, लम्बाई 51 कि.मी.	--	--	--	--	5,01.06	--	

(क) विवरण उपलब्ध हैं।



## fooj.k l a[; k 16 &amp; जारी

₹ yk[k e½

0; ; dk i d kj	o"K 2015&16 ds nk\$ ku 0; ;				2015&16 ds var rd 0; ;	o"K ds nk\$ ku i fr'kr of) %\$%@deh %&%
	o"K 2014&15 ds nk\$ ku 0; ;	; kst u d kj	j k T; ; kst u k x r	d l n z i o f r r ; k s t u k , @ d l n z v k ; k s t u k x r ; k s t u k , a ; k x		
x&v k f f k d l o k v k a d k i u t h x r y s [ k k & जारी						
1/1%& i f j o g u d k i u t h x r y s [ k k & जारी						
5054&l M e l k a r f k k l s r q k a i j i u t h x r i f j 0; ; & जारी						
04-जिला तथा अन्य सड़के-जारी						
796-जनजातीय क्षेत्र उप-योजना-जारी						
ग्राम कुसमानिया-हरज गांव सड़क का निर्माण, लम्बाई 51 कि.मी.	--	--	--	--	5,01.06	--
बलवाड़ी-देवली-दवली मार्ग	39.09	--	--	--	6,19.35	(-) 100
पाटी पोकराता-खेतिया मार्ग पर निर्माण, उन्नयन एवं घाट कटिंग	--	--	--	--	95.92	--
बिछिया दानीटोला धुगारी मार्ग का निर्माण, लम्बाई 26.6 कि.मी.	--	--	--	--	3,43.58	--
शाहपुरा बलेधा दोहनिया विक्रमपुर मार्ग, लम्बाई 49.6 कि.मी.	--	--	--	--	8,90.23	--
उदयनगर से कनाड़ मार्ग लम्बाई, 13.1 कि.मी.	--	--	--	--	79.16	--
मूदडी से सतसूदा व्हाया छती मार्ग (नाबार्ड)	--	--	--	--	4,26.73	--
मोहेगांव एल्कापर मार्ग का निर्माण	7,24.39	--	--	--	14,07.61	(-) 100
बरेडी लोधीखेड़ा मार्ग का निर्माण	--	--	--	--	3,27.29	--
शाहपुरा मानिकपुर मार्ग, लम्बाई 14 कि.मी. पुलियां 16, मध्यम पुल 1	--	--	--	--	1,19.48	--
मसावनी पहुंच मार्ग का उन्नयन	--	--	--	--	1,36.89	--
इमलाई जवगांव मार्ग	--	--	--	--	2,90.97	--
कुन्दम चिरईपानी मार्ग	--	--	--	--	2,93.99	--
कुआसलैया बारांमेहगना मार्ग	--	--	--	--	2,38.70	--
पतलोन जमतारा मार्ग	--	--	--	--	1,68.67	--
लिडोरी गडमाऊ मार्ग	--	--	--	--	1,34.67	--
बडेगांव खेदीकलन मार्ग	--	--	--	--	1,32.77	--
मोहगांव मुंगापुर मार्ग	--	--	--	--	1,57.94	--
अम्बदा रायबसा मार्ग	--	--	--	--	1,23.40	--
काकराघाट कमिथी गोरेघाट मार्ग	--	--	--	--	98.03	--
पंजारा टाप मार्ग	--	--	--	--	2,77.78	--
बडेगांव कालमगांव मार्ग	--	--	--	--	1,08.46	--
खजोरी मोथर चितरी धुहतारा सिरगोरा शिवपुरी	--	--	--	--	5,78.49	--
धनोरा लावागेहरी मार्ग	--	--	--	--	4,00.57	--
नारायणगंज तिकरिया मार्ग, लम्बाई 2.60 कि.मी.	--	--	--	--	1,05.50	--
मनिकसेरा से संगी मार्ग	--	--	--	--	2,37.10	--
डिडोरी बाईपास मार्ग	--	--	--	--	2,41.75	--
गुना उमरी सिरसी से पटई मार्ग का निर्माण	23.97	--	--	--	5,42.19	(-) 100



## fooj.k l a; k 16 &amp; जारी

₹ yk[k e#

0; ; dk i xkj	o"K 2015&16 ds nkj ku 0; ;						o"K ds nkj ku i fr'kr of) %@deh %&%
	o"K 2014&15 ds nkj ku 0; ; ; kst u xkj	j kT; ; kst u xkr	dlnz i ofr r ; kst u k, @ dlnz vk; kst u xkr ; kst u k, a	; kx	2015&16 ds vr rd 0; ;		
x&vkkfKkd l okvka dk i wthxr ys[kk&जारी							
YN%& ifjogu dk i wthxr ys[kk&जारी							
5054&l Meka rFkk l sqvka ij i wthxr ifj0; ; &जारी							
04-जिला तथा अन्य सड़के-जारी							
796-जनजातीय क्षेत्र उप-योजना-समाप्त							
निर्माण कार्य/परियोजनाएँ जिनमें विगत पांच वर्षों में कोई व्यय नहीं हुआ	--	--	--	--	--	1,90,43.83 <sup>(क)</sup>	--
अन्य निर्माण कार्य, प्रत्येक ₹ पांच करोड़ और उससे कम लागत के	3,36,34.26	--	2,63,95.66	--	2,63,95.66	18,05,14.77	(-) 22
; kx&796	3,54,10.65	--	2,65,38.32	--	2,65,38.32	22,17,69.04	(-) 25
800-अन्य व्यय-							
बेगमगंज-सुलतानगंज सड़क (25.4 कि.मी.)	--	--	--	--	--	6,59.64	--
शमसाबाद लटेरी मार्ग	--	--	--	--	--	14,94.95	--
सुसनेर से पड़पड़ा मार्ग	--	--	--	--	--	2,25.71	--
बैतूल खंडारा बरसाली अमला पहुंच मार्ग का निर्माण 25 कि.मी. पुलिया 19 नग	--	--	2,53.86	--	2,53.86	6,80.67	100
भौरा कोहन मार्ग, लम्बाई 15.60 कि.मी.	--	--	--	--	--	7,93.66	--
सिंह निवास कोरई मार्ग, लम्बाई 38.40 कि.मी.	--	--	--	--	--	3,42.36	--
गुना उमरी सिरसी मार्ग का निर्माण पुलिया सहित लम्बाई 52 कि.मी.	--	--	--	--	--	79.62	--
मोहास लामपुर पाली मार्ग का निर्माण, लम्बाई 17 कि.मी.	--	--	--	--	--	1,32.23	--
गरही अहमदपुर मार्ग का निर्माण 17 कि.मी.दो मध्यम पुल एवं दो बृहद पुल का निर्माण	12.96	--	10,79.42	--	10,79.42	14,36.81	8229
देहगाव बम्होरी मार्ग 27 कि.मी.	8,95.88	--	1,06.21	--	1,06.21	13,77.77	(-) 88
पथरिया केरबना मार्ग 15 कि.मी.	1,67.80	--	1,63.85	--	1,63.85	6,36.86	(-) 02
रनगवा-देवगढ़ जिगलिया मार्ग लम्बाई 25 कि.मी. पुलिया 28 नग पुल 4 नग	--	--	--	--	--	4,52.52	--
डांडाखिरक-तिगरा मार्ग लम्बाई 34.4 पुलिया 71 नग	--	--	--	--	--	6,53.58	--
चाटूखेड़ा-बामलाबे मार्ग का निर्माण	25.81	--	14.68	--	14.68	1,13.41	(-) 43
भीलखेड़ी-कुवर कोठरी ढावला पहुंच मार्ग	--	--	--	--	--	3,24.35	--
अम्बाह-आरोली मार्ग	9.63	--	--	--	--	2,33.41	(-) 100
अशोकनगर-मुंगावली मार्ग से पिपरई 23 कि.मी.	4,54.88	--	1,84.77	--	1,84.77	16,38.78	(-) 59
शाहडोरा से माघी कानूनगो मार्ग 22 कि.मी.	--	--	--	--	--	2,59.89	--

(क) विवरण उपलब्ध हैं।

## fooj.k l a[; k 16 &amp; जारी

₹ yk[k e½

0; ; dk i adkj	o"Kz 2014&15 ds nkj ku 0; ;	; kst u djk	jkT; ; kst ukxr	o"Kz 2015&16 ds nkj ku 0; ; dlnz i dfr; ; kst uk, @ dlnz vk; kst ukxr ; kst uk, a	; kx	2015&16 ds var rd 0; ;	o"Kz ds nkj ku ifr'kr of) %\$%@deh %&½
x&vkkfkd l okvka dk i wthxr yskk&जारी							
WV% ifjogu dk i wthxr yskk&जारी							
5054&l MdkarFkk l sqvka ij i wthxr ifj0; ; &जारी							
04-जिला तथा अन्य सड़के-जारी							
800-अन्य व्यय-जारी							
गिजोर्ना-देवगढ़ मार्ग, लम्बाई 15 कि.मी.	--	--	--	--	--	5,23.94	--
खुरई-रजवास मार्ग, लम्बाई 32.2 कि.मी.	--	--	--	--	--	5,44.71	--
लोहारगांव से अमनगंज वाया मुनीर मार्ग का डामरीकरण	2,13.04	--	--	--	--	2,96.81	(-) 100
बासोदा-व्योदा बागरोद मार्ग	--	--	--	--	--	86.94	--
इछावर नादान नररुल्लागंज मार्ग, लम्बाई 31.00 कि.मी.	--	--	--	--	--	2,70.23	--
जतारा-लछोरा ज्यौटा मार्ग, लम्बाई 28.90 कि.मी.	--	--	--	--	--	8,91.46	--
इंदौर देपालपुर चंचल मार्ग	--	--	--	--	--	5,09.76	--
सुनेरा से खोटियासमा मार्ग, लम्बाई 8.00 कि.मी.	--	--	--	--	--	3,25.64	--
इन्दरगढ़ कामद मार्ग 30.2 कि.मी.	--	--	--	--	--	3,79.54	--
बन्डा बहरौल बांधरी मार्ग 36 कि.मी.	--	--	--	--	--	16.19	--
भानपुर कठोतिया मार्ग का उन्नयन लम्बाई 5 कि.मी.	--	--	--	--	--	7.54	--
ट्रांसपोर्ट नगर (कोकटा) से भानपुर चौराहा तक लम्बाई 15 कि.मी.	--	--	--	--	--	1,96.48	--
डी-फोर केनाल कोलिया से बरीघाट, रमोला से गुलाबगंज मुख्य मार्ग का निर्माण, लम्बाई 14 कि.मी.	--	--	--	--	--	3,34.29	--
एन.एच.12 से बम्होरी बलीराम तक मार्ग का निर्माण	--	--	--	--	--	6,20.65	--
टेकापार कला पहुंच मार्ग का निर्माण	--	--	--	--	--	1,41.52	--
मझगवां पटना पहाड़ीखेड़ा मार्ग लम्बाई 33 कि.मी.	--	--	--	--	--	2,40.24	--
हबीबगंज नाका से रायसेन चौराहे तक मार्ग का उन्नयन लम्बाई 4.4 कि.मी.	7.30	--	15.57	--	15.57	4,76.42	113
वनवारी पिपरिया कला मार्ग का निर्माण, लम्बाई 10.4 कि.मी.	--	--	--	--	--	3,91.89	--
इटारसी डोलरिया तिगरिया मार्ग, लम्बाई 7.6 कि.मी.	--	--	--	--	--	3,09.93	--
सिवनी मालवा बाबरीघाट मार्ग, लम्बाई 22 कि.मी.	11,74.30	--	39.17	--	39.17	14,13.67	(-) 97
बासोदा बरेठ उदयपुरा मार्ग, लम्बाई 16.8 कि.मी.	63.62	--	1.49	--	1.49	1,74.30	(-) 98
छापरखेड़ा कोलाघा अजिया मार्ग	2,36.60	--	2,36.60	--	2,36.60	5,36.26	--
सीमरमऊ पिपरिया मार्ग, लम्बाई 8 कि.मी.	--	--	--	--	--	3,27.63	--
सिहोरा मंगतजाल गोरा हरदुआ बांध नादघाट मार्ग का निर्माण, लम्बाई 15.6 कि.मी.	--	--	--	--	--	3,27.63	--
देपालपुर केसूर मार्ग, लम्बाई 17.4 कि.मी.	--	--	--	--	--	2,66.39	--

## fooj.k l a[; k 16 &amp; जारी

₹ yk[k e½

0; ; dk i d kj	o"kl 2015&16 ds nkj ku 0; ;					2015&16 ds var rd 0; ;	o"kl ds nkj ku i fr'kr of) %\$%@deh %&½
	o"kl 2014&15 ds nkj ku 0; ;	; kst u d kj	j k T; ; kst u k x r	d l n z i o f r r ; kst u k , @	d l n z v k ; kst u k x r ; kst u k , a		
x&v k f f k d l o k v k a d k i w t h x r y s [ k k & जारी							
%N%& i f j o g u d k i w t h x r y s [ k k & जारी							
5054&l M d k a r f k k l s r q v k a i j i w t h x r i f j 0; ; & जारी							
04-जिला तथा अन्य सड़के-जारी							
800-अन्य व्यय-जारी							
पानखेड़ी बिस्टान सगाड़ी मार्ग, लम्बाई 22 कि.मी.	--	--	--	--	--	1,43.82	--
गेवाखजारी मार्ग	80.84	--	2,66.54	--	2,66.54	5,03.45	230
फूलपुर मगरई पालीचरी पचेरघाट मार्ग	--	--	--	--	--	4,89.96	--
दिगोदा बखार जनारा मार्ग	--	--	--	--	--	5,16.12	--
कोतार विरसिंहपुर मार्ग, लम्बाई 11.65 कि.मी.	--	--	--	--	--	1,47.72	--
झरकुआ रहगांव करसरा मार्ग, लम्बाई 24.2 कि.मी.	--	--	--	--	--	4,25.56	--
भाटिया चोरहटा मार्ग, लम्बाई 16.2 कि.मी.	--	--	--	--	--	2,41.46	--
शीतला माता चीनोर मार्ग	--	--	--	--	--	9,09.74	--
चरोखरा पिया बसई मालिक से रतनगढ़ माता मंडी रोड तक का निर्माण	--	--	--	--	--	2,93.32	--
बीना टाउन से सीरोड निर्माण	--	--	--	--	--	2,57.38	--
महेबा निर्माण, लम्बाई 10.5 कि.मी.	--	--	--	--	--	2,21.30	--
अमरपुर पटोरा पिपरिया मार्ग	--	--	--	--	--	1,97.18	--
सेलवाडा भंडोरा कच्छगांव मार्ग लम्बाई 20 कि.मी.	--	--	--	--	--	2,74.77	--
विलायत कलोन गनेशपुर सलाहन मार्ग	--	--	--	--	--	4,83.01	--
हरदा बिरहुली धनोरा बिल्हारी मार्ग	--	--	--	--	--	2,69.30	--
उमरनाला मोखद साओरी मार्ग लम्बाई 19 कि.मी.	--	--	--	--	--	2,03.27	--
लावागोरी बिजगोरा मार्ग	--	--	--	--	--	1,30.50	--
पटपटा मोरादडोंगरी मार्ग	--	--	--	--	--	1,79.83	--
पोदार सलाईचोका मार्ग का निर्माण	--	--	--	--	--	3,10.00	--
खेरीनाका तक बाईपास का निर्माण	--	--	--	--	--	3,20.22	--
दोफी फिलतारी मार्ग का निर्माण	1,21.30	--	58.39	--	58.39	3,16.00	(-) 52
चिची लिंक मार्ग का निर्माण	--	--	--	--	--	1,57.58	--
नरसिंहपुर देवकछार मार्ग का निर्माण	--	--	--	--	--	4,22.31	--
नैनपुर सारा चिलोली पाठा सिहोरा घुगरवाड़ा लम्बाई 18.4 कि.मी.	58.09	--	--	--	--	3,13.09	(-) 100
बैहर लामटा मार्ग	--	--	--	--	--	2,22.45	--
बालाघाट बेही मार्ग	--	--	--	--	--	5,89.48	--

## fooj.k l a[; k 16 &amp; जारी

₹ yk[k e½

0; ; dk i xkj	o"kl 2015&16 ds nkj ku 0; ;					2015&16 ds var rd 0; ;	o"kl ds nkj ku i fr'kr of) %\$%@deh %&½
	o"kl 2014&15 ds nkj ku 0; ; ; kst u xkj	jkT; ; kst u x r	dlnz i dfr r ; kst uk, @	dlnz vk; kst u x r ; kst uk, a	; ksx		
x&vkkfkd l okvka dk i wthx r yskk&जारी							
%N%& ifjogu dk i wthx r yskk&जारी							
5054&l MdkarFkk l r qvka ij i wthx r ifj0; ; &जारी							
04-जिला तथा अन्य सड़के-जारी							
800-अन्य व्यय-जारी							
हलबीतुला बडेगांव दहेडी भलवा रोड	--	--	--	--	--	2,90.72	--
मड़िया धामनोद बर्री धामनोद बगरोद मार्ग	--	--	--	--	--	1,16.04	--
पठारी त्योदा बरोद मार्ग	--	--	--	--	--	1,03.49	--
मल-बमोरा से बमोरा मार्ग	--	--	--	--	--	1,97.23	--
रूसललीदामा, गुलाबगंज, रफसोल हवाई खेड़ा ऐंचन वाड़ा बूदीगढ़ बरेज मार्ग	24.53	--	--	--	--	3,24.98	(-) 100
सोमवारा से चम्पाखेड़ी, नानकपुर, महुआ खेड़ा रमपुरा बासौदा देवली से सतपाड़ा मार्ग	--	--	--	--	--	4,01.28	--
मूड़ा मुशारिया से बरोड़ा जागीर मार्ग	--	--	--	--	--	1,39.90	--
दुधावरी से छपारा तहसील कुरबाई व्याहा मनेशा मार्ग	1.58	--	--	--	--	1,71.19	(-) 100
कुरवाई से बरुवल व्हाया केमोरा नाही मार्ग	--	--	--	--	--	2,48.05	--
ग्यारसपुर से इन्दरवास मार्ग	--	--	--	--	--	2,17.73	--
मानौरा एन.एच.86 से पिपरिया धोखेड़ा मार्ग	--	--	--	--	--	2,28.86	--
इकलौद, उदयरामपुर, सफदलपुर से पियोली महेरा से विदिशा अशोकनगर मार्ग	--	--	--	--	--	3,56.15	--
रायसेन जिलान्तर्गत तथा विदिशा के सांची, उदयगिरी, ग्यारसपुर, गुलाबगंज, बासौरा, बरेठ, उदयपुर मालादेवी मार्ग	--	--	--	--	--	8,95.96	--
बैरसिया मार्ग से बागरीजबार छोटखेड़ा मार्ग	--	--	--	--	--	82.28	--
बबचिया से मूडराचन्द पीपलखेड़ा मार्ग	--	--	--	--	--	99.03	--
लहारपुर से खैरखेड़ी धोनीखेड़ी तिनसियाई मार्ग	--	--	--	--	--	1,28.89	--
दयानदपुर से बदनपुर भिमाखेड़ी गंगरवाड़ा मार्ग	--	--	--	--	--	48.50	--
गजार से गुलाबगंज मार्ग	--	--	--	--	--	3,11.59	--
शमशाबाद मंडी कांक्रीट पहुंच मार्ग	--	--	--	--	--	1,45.37	--
बासौदा, व्यौदा, बागरोद मार्ग के कि.मी. 14/2 ग्यारसपुर एन.एच.86 से विदवासन दुसैरी देलाखेड़ी गुलाबरी मार्ग	--	--	--	--	--	2,76.23	--
सूखानीमरवेड़ी परासिया गुजर करैया बोरिया, पिपरिया कोटा, खेजडा सुलतान मार्ग	--	--	--	--	--	87,35	--
पौवानाला से चटुवा मार्ग	--	--	--	--	--	1,58.88	--

## fooj.k l a[; k 16 &amp; जारी

₹ yk[k e½

0; ; dk i xkj	o"K 2015&16 ds nkj ku 0; ;					2015&16 ds vr rd 0; ;	o"K ds nkj ku i fr'kr of) ¼\$½@deh ¼&½
	o"K 2014&15 ds nkj ku 0; ;	; kst u xkj	jkT; ; kst u xkr	d½nz i xfr'kr ; kst u k, @ d½nz vk; kst u xkr ; kst u k, a	; kx		
x&vkfFkd l okvka dk i wthxr ys[kk&जारी							
¼N¼& ifjogu dk i wthxr ys[kk&जारी							
5054&l MdkarFkk l sqvka ij i wthxr ifj0; ; &जारी							
04-जिला तथा अन्य सड़के-जारी							
800-अन्य व्यय-जारी							
मझगवा बागहराजी मार्ग का निर्माण	--	--	47.67	--	47.67	3,07.79	100
घट सिमरिया अगरिया प्रतापपुर मार्ग 17.5 कि.मी.	--	--	1,09.46	--	1,09.46	4,34.37	100
तिलसानी बागहराजी मार्ग	--	--	--	--	--	4,89.92	--
छोटा महादेव पहुंच मार्ग	--	--	--	--	--	48.40	--
उमरिया इसरा मार्ग	--	--	--	--	--	34.58	--
पिपरिया लालु अंधोरी मार्ग	--	--	--	--	--	92.01	--
भगोरा लोधीखेड़ा मार्ग	--	--	--	--	--	93.29	--
खरमसाडा किरहाई रामगढ़ मुकुंदपुर मार्ग का निर्माण	2.00	--	--	--	--	7,39.60	(-) 100
सरेखा बाईपास रोड़	--	--	--	--	--	1,60.11	--
कंतोरा अमा हिनोटा रोड़	--	--	--	--	--	2,03.55	--
निनसोरा दिधोरा रोड़	--	--	--	--	--	2,29.66	--
कम्हारगांव से हग्वाकलां को अदेगांव रोड़	6.72	--	--	--	--	97.81	(-) 100
राजगांव किमापुर लंगी अमगांव रोड़	--	--	--	--	--	5,95.54	--
कटंगा ग्वारिघाट रोड़	--	--	--	--	--	3,18.54	--
लिंगा चितापुर भोरझिर रोड़	--	--	--	--	--	2,54.12	--
सुनवारा पिंडरी केवलारी रोड़	--	--	--	--	--	73.69	--
मोहला हरदवा मार्ग	--	--	--	--	--	1,26.96	--
सरोआ हिरी सागर फार्म	--	--	--	--	--	1,46.87	--
बेरसिया सिरोंज मार्ग से सोहाया धतुरा, तिनसियाई शमशाबाद मार्ग 7/2							
पर वात नदी के ऊपर पुल का निर्माण	--	--	--	--	--	1,15.15	--
सतना, धार कुंदी मार्ग	--	--	--	--	--	1,51.89	--
सतना चित्रकूट मार्ग का 74/4 से 81/6 का चौड़ीकरण	--	--	--	--	--	6,11.65	--
बिशनखेड़ी से परवाखेड़ी अचारपुरा मार्ग का निर्माण	--	--	--	--	--	1,23.27	--
जहलखेड़ा, आमला मार्ग का निर्माण	--	--	--	--	--	2,25.80	--
कोलगाम से सालग्राम बराई मार्ग का निर्माण	--	--	--	--	--	8,22.09	--
नसरुल्लागंज नेटवर्क के अन्तर्गत मार्ग का निर्माण	--	--	--	--	--	21,61.09	--
छेगरा से पातालखो का निर्माण	--	--	--	--	--	1,49.20	--

## fooj.k l a[; k 16 &amp; जारी

₹ yk[k e½

0; ; dk i adkj	o"K 2015&16 ds nks ku 0; ;					2015&16 ds var rd 0; ;	o"K ds nks ku i fr'kr of) %\$%@deh %&½
	o"K 2014&15 ds nks ku 0; ; ; kst udkj	jkT; ; kst ukxr	dbnz i dfr' ; kst uk, @	dbnz vk; kst ukxr ; kst uk, a	; ksx		
x&vkffkd l okvka dk i wthxr ys[kk&जारी							
%N%& ifjogu dk i wthxr ys[kk&जारी							
5054&l MdkarFkk l sqvka ij i wthxr ifj0; ; &जारी							
04-जिला तथा अन्य सड़के-समाप्त							
800-अन्य व्यय-समाप्त							
रेहटी से गुड़खेड़ का निर्माण	--	--	--	--	--	1,04.44	--
अरोलिया से कुरावर मार्ग	--	--	2,71.52	--	2,71.52	4,01.43	100
ओबेदुल्लागंज से शाहगंज मार्ग का निर्माण	--	--	--	--	--	1,68.03	--
छरनाल चांदबाद मार्ग का निर्माण	--	--	--	--	--	3,22.46	--
कंलवाने से झोलियापुर	--	--	--	--	--	2,83.55	--
चून्हाजूरी आलमपुर रतनपुर से नसिराबाद मार्ग का निर्माण	--	--	--	--	--	4,20.86	--
बैतूल शहर मार्ग का चोड़ीकरण	--	--	--	--	--	2,95.09	--
बेरखेड़ी गंगवासा मार्ग का निर्माण	--	--	--	--	--	1,39.63	--
होशंगाबाद मिशन लिंक बुधवाड़े वामहनगांव मार्ग का निर्माण	--	--	--	--	--	2,47.25	--
सिहवाल समरमारा व्हाया जदहद मार्ग	9,38.82	--	--	--	--	17,68.63	(-) 100
झुरई सरायमार्ग नं.35 कि.मी.	--	--	--	--	--	4,17.23	--
बेरका दुरई मार्ग 18 कि.मी.	--	--	--	--	--	1,57.53	--
अनूपपुर से जैतहरी मार्ग का निर्माण	--	--	--	--	--	35.33	--
उदयनगर मगरदोह से पदमी मार्ग का निर्माण	--	--	--	--	--	2,25.06	--
देवसर से पुरानी देवसर मार्ग का निर्माण	--	--	--	--	--	3,95.90	--
महीदपुर (क्षिप्रा तट) से नागेश्वर तीर्थ (उन्हेल) मार्ग का निर्माण	--	--	--	--	--	1,82.46	--
निर्माण कार्य/परियोजनाएँ जिनमें विगत पांच वर्षों में कोई व्यय नहीं हुआ	--	--	--	--	--	4,48,48.48 <sup>(क)</sup>	--
						<b>30,17.34</b>	
अन्य निर्माण कार्य, प्रत्येक ₹ पांच करोड़ और उससे कम लागत के	6,65,58.05	--	5,60,12.13	--	5,60,12.13	46,49,60.31	(-) 16
; ksx&800	7,10,53.75	--	5,88,61.33	--	5,88,61.33	55,85,67.79	(-) 17
						<b>30,17.34</b>	
; ksx&04	14,17,27.71	--	11,58,84.53	--	11,58,84.53	99,83,72.10	(-) 18
						<b>79,89.94</b>	

(क) विवरण उपलब्ध हैं।



## fooj.k l a[; k 16 &amp; जारी

₹ yk[k e#

0;; dk i xkj	o"K 2015&16 ds nkj ku 0;; ;					2015&16 ds v r rd 0;; ;	o"K ds nkj ku i fr'kr of) %@deh %&%
	o"K 2014&15 ds nkj ku 0;; ;	; kst u d kj	j k T; ; kst u k x r	d d n z i d f r r ; kst u k, @ d d n z v k; kst u k x r ; kst u k, a	; k s x		
x&v k f k d l o k v k a d k i w t h x r y s [ k k & जारी							
W N % i f j o g u d k i w t h x r y s [ k k & जारी							
5054&l M e k a r f k k l s q v k a i j i w t h x r i f j 0;; & जारी							
05-सड़क-							
337-सड़क निर्माण कार्य-							
पांडुर्ना वर्धा नदी मार्ग	--	--	--	--	--	5,84.71	--
बडचोचली सावर गांव मार्ग	--	--	--	--	--	86.95	--
सिवनी खारीपकाका लांघा मार्ग	--	--	--	--	--	1,46.50	--
मुलताई, पालन, वर्द मार्ग का सुदृढीकरण	--	--	--	--	--	16,83.03	--
निर्माण कार्य/परियोजनाएँ जिनमें विगत पांच वर्षों में कोई व्यय नहीं हुआ	--	--	--	--	--	1,44,44.28 <sup>(क)</sup>	--
अन्य निर्माण कार्य, प्रत्येक ₹ पांच करोड़ और उससे कम लागत के	1,38,39.68	--	3,31,50.00	7,94.28	3,39,44.28	11,85,96.08	145
; k s x & 337	1,38,39.68	--	3,31,50.00	7,94.28	3,39,44.28	13,55,41.55	145
789-अनुसूचित जातियों के लिये विशेष घटक योजना -							
अन्य निर्माण कार्य, प्रत्येक ₹ पांच करोड़ और उससे कम लागत के	--	--	--	--	--	2,91.67	--
800-अन्य व्यय-							
अन्य निर्माण कार्य, प्रत्येक ₹ पांच करोड़ और उससे कम लागत के	--	--	--	--	--	40,00.00	--
; k s x & 05	1,38,39.68	--	3,31,50.00	7,94.28	3,39,44.28	13,98,33.22	145
80-सामान्य-							
190-सार्वजनिक क्षेत्र के तथा अन्य उपक्रमों में निवेश-							
मध्यप्रदेश सड़क विकास निगम की अंशपूजी में निवेश	--	--	--	--	--	20,00.00	--
789-अनुसूचित जातियों के लिये विशेष घटक योजना							
अन्य निर्माण कार्य, प्रत्येक ₹ पांच करोड़ और उससे कम लागत के	72,90.00	--	92,96.00	--	92,96.00	2,18,17.20	28
796-जनजातीय क्षेत्र उप-योजना-							
मध्यप्रदेश राज्य हेतु निर्माण निगम में निवेश	--	--	--	--	--	60.00	--
अन्य निर्माण कार्य, प्रत्येक ₹ पांच करोड़ और उससे कम लागत के	95,10.00	--	1,65,79.94	--	1,65,79.94	3,62,53.72	74
; k s x & 796	95,10.00	--	1,65,79.94	--	1,65,79.94	3,62,53.72	74
						60.00	
797-आरक्षित निधियों तथा जमा लेखों को/से अंतरण-							
अन्य निर्माण कार्य, प्रत्येक ₹ पांच करोड़ और उससे कम लागत के	--	--	--	--	--	(-) 10.42	--

(क) विवरण उपलब्ध हैं।

## fooj.k l a[; k 16 &amp; जारी

₹ yk[k e½

0; ; dk i adkj	o"kl 2015&16 ds nkj ku 0; ;					2015&16 ds vr rd 0; ;	o"kl ds nkj ku ifr'kr of) ½\$½@deh ½&½
	o"kl 2014&15 ds nkj ku 0; ;	; kst u d kj	jkT; ; kst uk xr	d½nz i dfr½r ; kst uk, @ d½nz vk; kst uk xr ; kst uk, a	; ksx		
x&vkfFkd l okvka dk i ut hxr ys[kk&जारी ½N½& ifjogu dk i ut hxr ys[kk&समाप्त 5054&I Mdka rFkk l s½qka ij i ut hxr ifj0; ; &समाप्त 80—सामान्य—समाप्त 800—अन्य व्यय— अन्य कार्य/योजनाएं	3,13,40.00	--	57,25.00 5,29,99.99	--	5,87,24.99	15,72,20.83 <b>23,33.13</b>	87
; ksx&80	4,81,40.00	--	57,25.00 7,88,75.93	--	8,46,00.93	21,72,91.75 <b>23,82.71</b>	76
; ksx&5054	28,46,05.52	--	57,25.00 32,98,18.01	7,94.28	33,63,37.29	2,40,49,59.08 <b>1,13,57.40</b>	18
5055& I Md ifjogu ij i ut hxr ifj0; ; & 190—सार्वजनिक क्षेत्र के तथा अन्य उपक्रमों में निवेश शासकीय एवं अन्य सड़क परिवहन प्रतिष्ठानों में निवेश 796—जनजातीय क्षेत्र उप-योजना लोक उपक्रम एवं अन्य प्रतिष्ठानों में निवेश 800—अन्य व्यय— मोटर परिवहन सेवाएं म.प्र. सड़क परिवहन निगम को मार्गों के अराष्ट्रीयकरण करने के बदले सहायता—निवेश	--	--	--	--	--	<b>1,35,35.68</b>	--
	--	--	--	--	--	<b>6,62.00</b>	--
	--	--	--	--	--	(-) <b>31.88</b>	--
; ksx&800	--	--	--	--	--	6,50.00	--
	--	--	--	--	--	6,50.00	--
; ksx&5055	--	--	--	--	--	(-) <b>31.88</b>	--
	--	--	--	--	--	6,50.00	--
	--	--	--	--	--	<b>1,41,65.80</b>	--
; ksx&½N½& ifjogu dk i ut hxr ys[kk	28,74,77.91	--	57,25.00 33,11,84.58	7,94.28	33,77,03.86	2,44,20,09.78 <b>2,61,93.15</b>	17

## fooj.k l a[; k 16 &amp; जारी

₹ yk[k e½

0; ; dk i djk	o"l 2015&16 ds nkj ku 0; ;					2015&16 ds var rd 0; ;	o"l ds nkj ku i fr'kr of) %\$%@deh %&½
	o"l 2014&15 ds nkj ku 0; ;	; kst u djk	j kT; ; kst ukxr	dlnz i ofr r ; kst uk, @ dlnz vk; kst ukxr ; kst uk, a	; ksx		
x&vkfkd l okvka dk i wthxr ys[kk&जारी							
%>½ foKku] i kS] kfxdh rFkk i ; kbj.k dk i wthxr ys[kk&							
5425&vU; oKkfud rFkk i ; kbj.kh vuq akku ij i wthxr ifj0; ; &							
600—अन्य सेवाएं—							
प्रदेश में आई.आई.आई.टी. की स्थापना	66.00	--	--	--	--	5,16.00	(-) 100
प्रदेश में आई.टी.पार्क की स्थापना	16,00.00	--	--	--	--	48,50.00	(-) 100
डाटा सेन्टर भवन का निर्माण	66.00	--	10.00	--	10.00	12,26.00	(-) 85
औद्योगिक इकाइयों के लागत पूंजी अनुदान	99.00	--	--	--	--	1,99.00	(-) 100
; ksx&600	18,31.00	--	10.00	--	10.00	67,91.00	(-) 99
800—अन्य व्यय—							
परिषद के लिये भवन का निर्माण	37.50	--	1,00.00	--	1,00.00	11,87.50	167
विज्ञान पार्क की परिषद स्थापना हेतु भवन निर्माण	2,20.00	--	20.00	--	20.00	25,65.00	(-) 91
; ksx&800	2,57.50	--	1,20.00	--	1,20.00	37,52.50	(-) 53
; ksx&5425	20,88.50	--	1,30.00	--	1,30.00	1,05,43.50	(-) 94
; ksx&%>½ foKku] i kS] kfxdh rFkk i ; kbj.k dk i wthxr ys[kk	20,88.50	--	1,30.00	--	1,30.00	1,05,43.50	(-) 94
%^%&l keU; vkfkd l okvka dk i wthxr ys[kk&							
5452&i ; Mu ij i wthxr ifj0; ; &							
01—पर्यटक अवसंरचना—							
101—पर्यटक केन्द्र—							
केन्द्र प्रवर्तित योजनाओं में केन्द्र का भाग	21,93.25	--	--	1,13,12.63	1,13,12.63	1,75,85.15	416
केन्द्र प्रवर्तित योजनाओं में राज्य का अंश	2,11.69	--	11,23.21	--	11,23.21	31,41.68	431
ग्रामीण पर्यटन के अंतर्गत अधोसंरचना का विकास	--	--	--	--	--	5,00.50	--
पर्यटन अधोसंरचना का विकास	--	--	--	--	--	16,10.00	--
साहसिक पर्यटन एवं जल क्रीड़ा का विकास	--	--	--	--	--	6,60.00	--
पर्यटन अधोसंरचना का निर्माण (केन्द्रीय अंश)	--	--	--	--	--	1,77,09.80	--
निर्माण कार्य/परियोजनाएँ जिनमें विगत पांच वर्षों में कोई व्यय नहीं हुआ	--	--	--	--	--	51,21.48 <sup>(क)</sup>	--
अन्य निर्माण कार्य, प्रत्येक ₹ पांच करोड़ और उससे कम लागत के	--	--	--	--	--	6,85.72	--
						<b>3,25.12</b>	
; ksx&101	24,04.94	--	11,23.21	1,13,12.63	1,24,35.84	4,70,14.33	417
						<b>3,25.12</b>	

(क) विवरण उपलब्ध हैं।

## fooj.k l a[; k 16 &amp; जारी

₹ yk[k e#

0; ; dk i d kj	o"z 2015&16 ds nkj ku 0; ;					2015&16 ds vr rd 0; ;	o"z ds nkj ku ifr'kr of) %\$%@deh %&½
	o"z 2014&15 ds nkj ku 0; ;	; kst u d kj	j k T; ; kst u k x r	d l n z i d f r i r ; kst u k, a @ d l n z v k ; kst u k x r ; kst u k, a	; k s x		
x&vkfFkd l okvka dk i w t h x r y s [ k k & जारी							
¼ ¼ & l k e l l ; v k f F k d l o k v k a d k i w t h x r y s [ k k & t k j h							
5452&i ; M u i j i w t h x r i f j 0 ; ; & t k j h							
01—पर्यटक अवसंरचना—जारी							
103—पर्यटक परिवहन—							
पर्यटन मार्गों का विकास	--	--	--	--	--	2,75.00	--
190—सार्वजनिक क्षेत्र के तथा अन्य उपक्रमों में निवेश—							
बौद्ध परिपथ का विकास	--	--	1,00.00	--	1,00.00	1,00.00	100
जैन परिपथ का विकास	1,00.00	--	2,00.00	--	2,00.00	9,00.00	100
आंतरिक एवं पहुंच मार्गों का उन्नयन	4,50.00	--	1,00.00	--	1,00.00	21,00.00	(-) 78
ईको एवं साहसिक पर्यटन का विकास	13,00.00	--	13,00.00	--	13,00.00	45,00.00	--
विद्यमान पर्यटक सुविधाओं का विस्तार एवं उन्नयन	12,00.00	--	12,50.00	--	12,50.00	34,50.00	04
धार्मिक पर्यटन का विकास	3,00.00	--	17,99.97	--	17,99.97	22,99.97	500
निर्माण कार्य/परियोजनाएँ जिनमें विगत पांच वर्षों में कोई व्यय नहीं हुआ	--	--	--	--	--	13,85.37 <sup>(क)</sup>	--
						<b>20,37.21</b>	
अन्य निर्माण कार्य, प्रत्येक ₹ पांच करोड़ और उससे कम लागत के	2,50.00	--	3,50.00	--	3,50.00	44,43.82	40
; k s x & 190	36,00.00	--	50,99.97	--	50,99.97	1,91,79.16	42
						<b>20,37.21</b>	
789—अनुसूचित जातियों के लिये विशेष घटक योजना—							
निर्माण कार्य/परियोजनाएँ जिनमें विगत पांच वर्षों में कोई व्यय नहीं हुआ	--	--	--	--	--	3,04.50 <sup>(क)</sup>	--
; k s x & 789	--	--	--	--	--	3,04.50	--
796—जनजातीय क्षेत्र उप-योजना—							
केन्द्र प्रवर्तित योजनाओं में केन्द्र का भाग	--	--	--	2,00.00	2,00.00	2,00.00	100
मध्यप्रदेश पर्यटन विकास निगम, भोपाल में निवेश	--	--	--	--	--	<b>3,25.16</b>	--
अन्य निर्माण कार्य, प्रत्येक ₹ पांच करोड़ और उससे कम लागत के	--	--	--	--	--	1,59.84	--
; k s x & 796	--	--	--	2,00.00	2,00.00	3,59.84	100
						<b>3,25.16</b>	
800—अन्य व्यय—							
पर्यटन अधोसंरचना के अंतर्गत ईको एवं वन क्षेत्र का विकास	--	--	--	--	--	6,80.00	--
पर्यटन अधोसंरचना का निर्माण (केन्द्रीय अंश)	--	--	--	--	--	11,84.38	--

(क) विवरण उपलब्ध हैं।

## fooj.k l a[; k 16 &amp; जारी

0; ; dk i d kj	o"K 2014&15 ds nkj ku 0; ;		o"K 2015&16 ds nkj ku 0; ;			2015&16 ds var rd 0; ;	₹ yk[k e% o"K ds nkj ku i fr'kr of) %@deh %&½
	nkj ku 0; ;	; kst u d kj	j k T; ; kst ukxr	d b n z i d f r r ; kst uk, @	; kst uk, a ; kx		
x&vkfFkd l okvka dk i thxr y s[kk&जारी							
¼ ¼&l keU; vkfFkd l okvka dk i thxr y s[kk&जारी							
5452&i; Mu ij i thxr ifj0; ; &समाप्त							
01-पर्यटक अवसंरचना-समाप्त							
800-अन्य व्यय-समाप्त							
निर्माण कार्य/परियोजनाएँ जिनमें विगत पांच वर्षों में कोई व्यय नहीं हुआ	--	--	--	--	--	6,05.00 <sup>(क)</sup>	--
; kx&800	--	--	--	--	--	24,69.38	--
; kx&01	60,04.94	--	62,23.18	1,15,12.63	1,77,35.81	6,96,02.21	195
						<b>26,87.49</b>	
80-सामान्य-							
104-संवर्धन तथा प्रचार-प्रसार एवं प्रचार	--	--	--	--	--	19,95.00	--
; kx&80	--	--	--	--	--	19,95.00	--
; kx&5452	60,04.94	--	62,23.18	1,15,12.63	1,77,35.81	7,15,97.21	195
						<b>26,87.49</b>	
5465&l keU; foUkh; rFkk 0; ki kfjd l l Fkkvka ea fuos k&							
01-सामान्य वित्तीय संस्थाओं में निवेश-							
190-सार्वजनिक क्षेत्र के तथा अन्य उपक्रमों, बैंक आदि में निवेश-							
बैंक, शासकीय एवं अन्य सामान्य वित्तीय संस्थाओं में निवेश	--	--	--	--	--	<b>3.69</b>	--
; kx&5465	--	--	--	--	--	<b>3.69</b>	--
5475&vU; l keU; vkfFkd l okvka ij i thxr ifj0; ; &							
101-भूमि सीमा (कृषि भूमि को छोड़कर)-							
मध्यप्रदेश सीलिंग कृषि जोत अधिनियम 1960 के अन्तर्गत अधिक भूमि को समर्पित करने के फलस्वरूप क्षतिपूर्ति का भुगतान	--	--	--	--	--	<b>60.64</b>	--
नगरीय भूमि सीमा अधिनियम 1976 के अंतर्गत भूमि धारकों को मुआवजे का भुगतान-बान्ड्स	--	--	--	--	--	19.42	--
						<b>13.93</b>	
; kx&101	--	--	--	--	--	19.42	--
						<b>74.57</b>	
102-नागरिक आपूर्ति-							
संभागीय कार्यालय का सुदृढीकरण	--	--	--	--	--	37.18	--
; kx&102	--	--	--	--	--	37.18	--

(क) विवरण उपलब्ध हैं।

fooj.k l d[; k 16 & समाप्त

0; ; dk i d kj	o"K 2014&15 ds nkS ku 0; ; ; kst u d kj					o"K 2015&16 ds nkS ku 0; ; ; kst u x r		2015&16 ds v r rd 0; ;	o"K ds nkS ku i f r 'k r of) %\$%@deh %&½
x&vkfFkd l okvka dk i thx r y s [kk&समाप्त									
¼ ¼&l keU; vkfFkd l okvka dk i thx r y s [kk&समाप्त									
5475&vU; l keU; vkfFkd l okvka ij i thx r i f j 0; ; &समाप्त									
202-जमींदारी प्रणाली का उन्मूलन हो जाने पर भूमि धारियों को क्षतिपूर्ति प्राप्ति कर-									
जमींदारी प्रथा उन्मूलन पर भू-स्वामियों को क्षतिपूर्ति का भुगतान	--	--	--	--	--	--	5,93.51	--	
जागीरदारी प्रथा के उन्मूलन पर भू-स्वामियों को क्षतिपूर्ति का भुगतान	--	--	--	--	--	--	4,21.13	--	
लघु स्वामियों को पुनर्वास अनुदान	--	--	--	--	--	--	2,34.17	--	
निर्माण कार्य/परियोजनाएँ जिनमें विगत पांच वर्षों में कोई व्यय नहीं हुआ	--	--	--	--	--	--	1,59.79 <sup>(क)</sup>	--	
							14,08.60	--	
800-अन्य व्यय-									
संभागीय कार्यालय का सुदृढीकरण	16.53	--	--	--	--	--	41.77	--	
	16.53	--	--	--	--	--	98.37	--	
							14,83.17	--	
; kx&¼ ½ l keU; vkfFkd l okvka dk i thx r y s [kk	60,21.47	--	62,23.18	1,15,12.63	1,77,35.81	7,16,95.58	41,74.35	195	
			57,62.52						
; kx&x&vkfFkd l okvka dk i thx r y s [kk	95,50,18.94	33,04.58	1,08,80,68.93	22,90,40.81	1,32,61,76.84	9,96,05,99.68 <sup>(ख)</sup>	45,57,03.41	39	
		2.83	58,36.25						
egk; kx	1,18,77,67.52	1,56,87.56	1,32,81,28.19	33,38,92.30	1,68,35,47.13	12,11,61,40.35 <sup>(ख)</sup>	59,86,34.52	42	
वेतन	--	--	--	--	--	--	2,23,79.81	--	
राज सहायता	--	--	--	--	--	--	--	--	
सहायक अनुदान	--	--	--	--	--	--	3,71,08.51	--	

- Vhi %& 1. बजट में पृथक कोड न दिये जाने के कारण केन्द्र प्रवर्तित योजनाओं में राज्य तथा केन्द्र के अंश को नहीं दर्शाया जा सकता है।
2. वेतन, राज सहायता तथा सहायक अनुदान के विवरण क्रमशः परिशिष्ट - II, III एवं IV में दिए गए हैं।
3. पूंजीगत शीर्षों के अन्तर्गत सहायता अनुदान का लेखांकन लेखा नियमों के अनुरूप नहीं है। प्रकरण में उपयुक्त कार्यवाई हेतु राज्य सरकार को सूचित कर दिया गया है।

(क) विवरण उपलब्ध हैं।

(ख) देखें पाद टिप्पणी (ख) e[; 'kh"K 4425&l g d k f j r k ij i thx r i f j 0; ; ।

## 17 &amp; m/kkj rFkk vU; nkf; Roka dk foLr'r fooj.k i=d

17 &amp; m/kkj rFkk vU; nkf; Roka dk fooj.k

__ .k dk fooj .k	1 vi sy 2015 dks 'k\$'k	o"l ds nk\$ ku of) ; ka	o"l ds nk\$ ku mllekpu	31 ekpZ 2016 dks 'k\$'k	fuoy of) %\$%@ deh %&½		Hkqrku fd; k x; k C; kt
					j kf'k	ifr'kr	
M-& ykd __.k <sup>(क)</sup> 6003 jkT; I jdkj dk vkrfjd __.k&							
101 बाजार ऋण	4,31,49,91.87	1,47,00,00.00	17,09,26.74	5,61,40,65.13	1,29,90,73.26	30.11	38,90,53.61
103 भारतीय जीवन बीमा निगम से ऋण	73,00.37	--	10,30.10	62,70.27	(-) 10,30.10	(-) 14.11	5,96.11
104 भारतीय सामान्य जीवन बीमा निगम से ऋण	7,54.83	--	1,19.37	6,35.46	(-) 1,19.37	(-) 15.81	91.84
105 राष्ट्रीय कृषि और ग्रामीण विकास बैंक से ऋण	55,11,64.20	20,14,16.34	8,53,07.93	66,72,72.61	11,61,08.41	21.07	4,32,53.81
106 प्रतिकर तथा अन्य बंधपत्र	6,91,27.50	--	3,60,70.90	3,30,56.60	(-) 3,60,70.90	(-) 52.18	43,39.03
107 भारतीय स्टेट बैंक तथा अन्य बैंकों से ऋण	89.33 <sup>(ख)</sup>	--	12.03	77.30	(-) 12.03	(-) 13.47	0.21
108 राष्ट्रीय सहकारी विकास निगम से ऋण	1,62,25.71	61,29.72	35,17.59	1,88,37.84	26,12.13	16.10	20,11.98
109 अन्य संस्थाओं से ऋण	1,51,53.25	--	16,58.66	1,34,94.59	(-)16,58.66	(-) 10.95	28,41.27
110 भारतीय रिजर्व बैंक से अर्धोपाय पेशगियां	--	--	--	--	--	--	--
111 केन्द्र सरकार की राष्ट्रीय अल्प बचत निधि को जारी विशेष प्रतिभूतियां	1,92,59,60.51	18,83,72.00	9,61,98.75	2,01,81,33.76	9,21,73.25	4.79	18,53,81.35
	6,90,07,67.57	1,86,59,18.06	39,48,42.07	8,37,18,43.56	1,47,10,75.99	21.32	62,75,69.21
6004 dlnh; I jdkj l s __.k rFkk vfx&& 01 ; kst urj __.k&							
107 राष्ट्रीय ऋण छात्रवृत्ति के लिये ऋण	1,52.86	--	--	1,52.86	--	--	--
115 पुलिस बल के आधुनिकीकरण के लिये ऋण	41,19.70	--	3,64.83	37,54.87	(-) 3,64.83	(-) 8.86	4,95.61
201 भारतीय प्रशासनिक सेवा के अधिकारियों के लिए गृह निर्माण अग्रिम	9.00	--	1.50	7.50	(-) 1.50	(-) 16.67	0.81
800 अन्य ऋण	0.54	--	--	0.54	--	--	--
	42,82.10	--	3,66.33	39,15.77	(-) 3,66.33	(-) 8.55	4,96.42
02 jkT; @l \$k jkT; {ks= dh ; kst ukxr Ldheka ds fy; s __.k &							
101 एक मुश्त ऋण—							
(i) एक मुश्त ऋण	31,82,54.84	2,89,37.67	2,18,59.44	32,53,33.07	70,78.23	2.22	2,86,42.94
(ii) बैंक टू बैंक आधारित ऋण	67,11,45.51	10,36,74.46	3,14,32.70	74,33,87.27	7,22,41.76	10.76	69,62.78
	98,94,00.35	13,26,12.13	5,32,92.14	1,06,87,20.34	7,93,19.99	8.02	3,56,05.72
105 12वें वित्त आयोग की अनुशंसा के अनुरूप समेकित ऋण	33,15,12.72 <sup>(ग)</sup>	--	3,75,35.90	29,39,76.82	(-) 3,75,35.90	(-) 11.32	2,47,71.22
	1,32,09,13.07	13,26,12.13	9,08,28.04	1,36,26,97.16	4,17,84.09	3.16	6,03,76.94

Vhi %& इस विवरण पत्रक में मोटे अंक एकीकृत म.प्र. राज्य के शेषों को दर्शाते हैं, जिनका म.प्र. पुनर्गठन अधिनियम, 2000 के अंतर्गत म.प्र. एवं छत्तीसगढ़ राज्य के मध्य आवंटन किया जाना है।

(क) आगामी ब्यौरे के लिये इस विवरण का अनुलग्नक देखें।

(ख) पूर्व वर्षों के पूर्णांकों के कारण ₹ 0.02 लाख की वृद्धि की गई।

(ग) पूर्व वर्षों के पूर्णांकों के कारण ₹ 0.01 लाख की कमी की गई।

fooj.k l a[; k 17 & जारी  
 %d½ ykd \_\_.k rFkk vU; nkf; Roka dk fooj.k & जारी

(₹ लाख में)

__ .k dk fooj .k	1 vi & y 2015 dks 'k'sk	o"lz ds nkj ku of) ; ka	o"lz ds nkj ku mlekpu	31 epl 2016 dks 'k'sk	fuoy of) %\$%@ deh %&½		Hkqxrku fd; k x; k C; kt
					jkf'k	ifr'kr	
ड& ykd __.k&समाप्त							
6004 dlnh; ljdkj l s __.k rFkk vfx&समाप्त							
03 dlnh; ; kst ukxr ; kst ukvka ds fy; s __.k &							
102 मृदा एवं जल संरक्षण के लिये ऋण	--	--	--	--	--	--	--
800 अन्य ऋण	--	--	--	--	--	--	--
; ksx&03&dlnh; ; kst ukxr ; kst ukvka ds fy; s __.k	--	--	--	--	--	--	--
04 dlnh; : i l s i z kf tr ; kst ukxr ; kst ukvka ds fy; s __.k &							
102 मृदा एवं जल संरक्षण के लिये ऋण	--	--	--	--	--	--	--
103 ग्राम एवं लघु उद्योगों के लिये ऋण – हथकरघा उद्योगों के लिये ऋण	--	--	--	--	--	--	--
108 अन्य सहकारिता ऋण	--	--	--	--	--	--	--
109 कृषि साख स्थिरीकरण निधि के लिये ऋण	--	--	--	--	--	--	--
205 अन्तर्राज्यीय पारेषण के लिए पारेषण एवं वितरण योजनाएं	--	--	--	--	--	--	--
800 अन्य ऋण	--	--	--	--	--	--	--
; ksx&04&dlnh; : i l s i k; kf tr ; kst ukxr ; kst ukvka ds fy; s __.k	--	--	--	--	--	--	--
07 1984&85 ds i n l ds __.k &							
102 राष्ट्रीय छात्रवृत्ति ऋण योजना	1,87.89	--	--	1,87.89	--	--	--
; ksx&07&1984&85 ds i n l ds __.k	1,87.89	--	--	1,87.89	--	--	--
; ksx&6004&dlnh; ljdkj l s __.k rFkk vfx&	1,32,53,83.06	13,26,12.13	9,11,94.37	1,36,68,00.82	4,14,17.76	3.12	6,08,73.36
; ksx&M-&ykd __.k	8,22,61,50.63	1,99,85,30.19	48,60,36.44	9,73,86,44.38	1,51,24,93.75	18.39	68,84,42.57



fooj.k l a[; k 17 & जारी  
 ½d½ ykd \_\_.k rFkk vU; nkf; Roka dk fooj.k & जारी

(₹ लाख में)

__.k dk fooj.k	1 vi 2015 dks 'k'sk	o"lz ds nkjku of) ; ka	o"lz ds nkjku mlekpou	31 epl 2016 dks 'k'sk	fuoy of) %\$%@ del %&½		Hkxrkku fd; k x; k C; kt
					jkf'k	ifr'kr	
>& vYi cpr] Hkfo"; fuf/k vkfn& ½d½ jk"Vh; vYi cpr fuf/k& 8001 jk"Vh; cpr tek&	17.12	--	--	17.12	--	--	--
; ksx&½d½&jk"Vh; vYi cpr fuf/k	17.12	--	--	17.12	--	--	--
¼[k½ jkT; Hkfo"; fuf/k; ka& 8009 jkT; Hkfo"; fuf/k&	1,04,96,31.39 <sup>(क)</sup>	32,70,98.03	22,42,61.25	1,15,24,68.17	10,28,36.78	9.80	10,71,56.75 <sup>(ख)</sup>
	<b>5,52,10.91</b>			<b>5,52,10.91</b>			
; ksx&¼[k½&jkT; Hkfo"; fuf/k; ka	1,04,96,31.39	32,70,98.03	22,42,61.25	1,15,24,68.17	10,28,36.78	9.80	10,71,56.75
	<b>5,52,10.91</b>			<b>5,52,10.91</b>			
½x½ vU; ys[kk& 8010 U; kl rFkk v{k; fuf/k&	<b>0.32</b>	--	--	<b>0.32</b>	--	--	--
8011 chek rFkk idku fuf/k&	15,99,87.67 <sup>(ग)</sup>	2,27,23.38	2,31,09.05	15,96,02.00	(-) 3,85.67	(-) 0.24	1,11,53.63
	<b>9,37.94</b>			<b>9,37.94</b>			
8012 fo'k'sk tek rFkk ys[kk&	0.95	--	--	0.95	--	--	--
; ksx&½x½&vU; ys[kk	15,99,88.62	2,27,23.38	2,31,09.05	15,96,02.95	(-) 3,85.67	(-) 0.24	1,11,53.63
	<b>9,38.26</b>			<b>9,38.26</b>			
; ksx&>&vYi cpr] Hkfo"; fuf/k vkfn	1,20,96,37.13	34,98,21.41	24,73,70.30	1,31,20,88.24	10,24,51.11	8.47	11,83,10.38
	<b>5,61,49.17</b>			<b>5,61,49.17</b>			

(क) छत्तीसगढ़ राज्य को ₹ 1,27.24 लाख प्रोफार्मा अंतरण के कारण कम किया गया।

(ख) सामान्य भविष्य निधि पर ₹ 9,91,78.96 लाख विभागीय भविष्य निधि पर ₹ 71,94.36 लाख, अखिल भारतीय सेवा भविष्य निधि पर ₹ 7,83.42 लाख सम्मिलित है।

(ग) पूर्व वर्षों के पूर्णाकों के कारण ₹ 0.01 लाख की कमी की गई।

fooj.k l a[; k 17 & जारी  
 %d½ ykcd \_\_.k rFkk vU; nkf; Roka dk fooj.k & समाप्त

(₹ लाख में)

__.k dk fooj.k		1 vi 2015 dks 'kSk	o"kz ds nkj ku of) ; ka	o"kz ds nkj ku mllekpu	31 epr 2016 dks 'kSk	fuoy of) jkf'k	%\$%@deh %&½ ifr'kr	Hkqrku fd; k x; k C; kt
8121	vkjf{kr fuf/k; ka & C; kt okyh vkjf{kr fuf/k; ka & सामान्य तथा अन्य आरक्षित निधियां	--	15,45,00.00	8,77,00.00	6,68,00.00	6,68,00.00	--	--
		<b>1,02,46.44</b>			<b>1,02,46.44</b>			
	; ksx & %d½ & C; kt okyh vkjf{kr fuf/k; ka	--	15,45,00.00	8,77,00.00	6,68,00.00	6,68,00.00	--	--
		<b>1,02,46.44</b>			<b>1,02,46.44</b>			
8223	%[k½ fcuk C; kt okyh vkjf{kr fuf/k; ka & अकाल राहत निधि	5,85.07	13.08	--	5,98.15	13.08	2.24	--
8226	मूल्य ह्रास/नवीनीकरण आरक्षित निधि	4,63.58	--	--	4,63.58	--	--	--
8228	राजस्व आरक्षित निधियां	22,89.10	1,20.17	--	24,09.27	1,20.17	5.25	--
8229	विकास तथा कल्याण निधियां	58,59,64.44	11,74,00.14	1,09,05.00	69,24,59.58	10,64,95.14	18.17	--
8235	सामान्य तथा अन्य आरक्षित निधियां	2.21	--	--	2.21	--	--	--
	; ksx & %[k½ & fcuk C; kt okyh vkjf{kr fuf/k; ka	58,93,04.40	11,75,33.39	1,09,05.00	69,59,32.79	10,66,28.39	18.09	--
	; ksx & ` & vkjf{kr fuf/k; ka	58,93,04.40	27,20,33.39	9,86,05.00	76,27,32.79	17,34,28.39	29.43	--
		<b>1,02,46.44</b>			<b>1,02,46.44</b>			
8342	V& tek rFkk vfxæ & %d½ C; kt okyh tek & अन्य जमा	61,07.26	10,29.60	36,52.67	34,84.19	(-) 26,23.07	(-) 42.95	4,11.27
		<b>(-) 2,37.80</b>			<b>(-) 2,37.80</b>			
	; ksx & %d½ C; kt okyh tek	61,07.26	10,29.60	36,52.67	34,84.19	(-) 26,23.07	(-) 42.95	4,11.27
		<b>(-) 2,37.80</b>			<b>(-) 2,37.80</b>			
8443	%[k½ fcuk C; kt okyh tek & सिविल जमा	76,76,52.89 <sup>(क)</sup>	72,22,13.44	80,03,80.93	68,94,85.40	(-) 7,81,67.49	(-) 10.18	--
8448	स्थानीय निधियों की जमा	29,57.11	13,90,47.67	6,17.92	14,13,86.86	13,84,29.75	46,81.25	--
8449	अन्य जमा (	7,03.93	1,46,97,60.25	1,47,00,00.00	4,64.18	(-) 2,39.75	(-) 34.06	--
	; ksx & %[k½ & fcuk C; kt okyh tek	77,13,13.93	2,33,10,21.36	2,27,09,98.85	83,13,36.44	6,00,22.51	7.78	--
	; ksx & V & tek rFkk vfxæ	77,74,21.19	2,33,20,50.96	2,27,46,51.52	83,48,20.63	5,73,99.44	7.38	4,11.27
		<b>(-) 2,37.80</b>			<b>(-) 2,37.80</b>			
	; ksx & vU; nkf; Ro	2,57,63,62.72 <sup>(ख)</sup>	2,95,39,05.76	2,62,06,26.82	2,90,96,41.66	33,32,78.94	12.94	11,87,21.65
	; ksx & ykcd __.k , oa vU; nkf; Ro	10,80,25,13.35 <sup>(ख)</sup>	4,95,24,35.95	3,10,66,63.26	12,64,82,86.04	1,84,57,72.69	17.09	80,71,64.22
		<b>6,61,57.81</b>			<b>6,61,57.81</b>			

(क) पूर्व वर्षों के पूर्णाकों के कारण ₹ 0.02 लाख की वृद्धि हुई।

(ख) पूर्व पृष्ठ पर पाद टीप (क) के कारण राशि में वृद्धि हुई।

fooj.k l a[; k 17 & जारी  
¼[k½ i fji Dork fLFkfr

(i) ?kjsyweqk ea Hkxrk ; kx; vkarfjd \_\_.k dh i fji Dork fLFkfr

₹ yk[k ea

foUkh; o"Z	e/; i nsk jkT; fodkl __.k@e/; i nsk I jdkj LVKk	I s __.k			{kfri firZ , oa vU; c/ki =	vFkk k; , oa vfxe	dUnz I jdkj dh jk-v-c-fu-dks tkjh fo'ksk i frHkfr; ka	jk-l-fo-fu- I s __.k	vU; I LFkkvka I s __.k	; kx&6003 vkarfjd __.k
(1)	(2)	(3)	(4)	(5)	(6)	(7)	(8)	(9)	(10)	(11)
2015-16 में और उससे पूर्व परिपक्व होने वाले	38.93	0.00	0.00	0.00	0.00	0.00	0.00	0.00	0.00	38.93
2016-17 में परिपक्व होने वाले	15,49,01.20	0.00	0.00	0.00	0.00	0.00	12,52,28.00	0.00	0.00	28,01,29.20
2017-18 में परिपक्व होने वाले	25,00,00.00	0.00	0.00	0.00	0.00	0.00	12,74,33.15	0.00	0.00	37,74,33.15
2018-19 में परिपक्व होने वाले	38,70,25.00	0.00	0.00	0.00	0.00	0.00	13,46,29.35	0.00	0.00	52,16,54.35
2019-20 में परिपक्व होने वाले	58,21,00.00	0.00	0.00	0.00	0.00	0.00	14,46,11.35	0.00	0.00	72,67,11.35
2020-21 में परिपक्व होने वाले	39,00,00.00	0.00	0.00	0.00	0.00	0.00	14,46,11.35	0.00	0.00	53,46,11.35
2021-22 में परिपक्व होने वाले	40,00,00.00	0.00	0.00	0.00	0.00	0.00	14,46,11.35	0.00	0.00	54,46,11.35
2022-23 में परिपक्व होने वाले	45,00,00.00	0.00	0.00	0.00	0.00	0.00	14,46,11.35	0.00	0.00	59,46,11.35
2023-24 में परिपक्व होने वाले	50,00,00.00	0.00	0.00	0.00	0.00	0.00	14,46,11.35	0.00	0.00	64,46,11.35
2024-25 में परिपक्व होने वाले	1,03,00,00.00	0.00	0.00	0.00	0.00	0.00	14,46,11.35	0.00	0.00	1,17,46,11.35
2025-26 में परिपक्व होने वाले	1,47,00,00.00	0.00	0.00	0.00	0.00	0.00	12,18,27.29	0.00	0.00	1,59,18,27.29
2026-27 में परिपक्व होने वाले	0.00	0.00	0.00	0.00	0.00	0.00	9,89,21.99	0.00	0.00	9,89,21.99
2027-28 में परिपक्व होने वाले	0.00	0.00	0.00	0.00	0.00	0.00	9,49,09.09	0.00	0.00	9,49,09.09
2028-29 में परिपक्व होने वाले	0.00	0.00	0.00	0.00	0.00	0.00	8,69,62.79	0.00	0.00	8,69,62.79
2029-30 में परिपक्व होने वाले	0.00	0.00	0.00	0.00	0.00	0.00	7,48,17.59	0.00	0.00	7,48,17.59
2030-31 में परिपक्व होने वाले	0.00	0.00	0.00	0.00	0.00	0.00	6,09,89.24	0.00	0.00	6,09,89.24
2031-32 में परिपक्व होने वाले	0.00	0.00	0.00	0.00	0.00	0.00	4,58,14.14	0.00	0.00	4,58,14.14
2032-33 में परिपक्व होने वाले	0.00	0.00	0.00	0.00	0.00	0.00	3,52,09.49	0.00	0.00	3,52,09.49
2033-34 में परिपक्व होने वाले	0.00	0.00	0.00	0.00	0.00	0.00	3,39,79.24	0.00	0.00	3,39,79.24
2034-35 में परिपक्व होने वाले	0.00	0.00	0.00	0.00	0.00	0.00	3,36,25.39	0.00	0.00	3,36,25.39
2035-36 में परिपक्व होने वाले	0.00	0.00	0.00	0.00	0.00	0.00	2,95,75.39	0.00	0.00	2,95,75.39
2036-37 में परिपक्व होने वाले	0.00	0.00	0.00	0.00	0.00	0.00	1,93,83.34	0.00	0.00	1,93,83.34
2037-38 में परिपक्व होने वाले	0.00	0.00	0.00	0.00	0.00	0.00	1,71,78.19	0.00	0.00	1,71,78.19
2038-39 में परिपक्व होने वाले	0.00	0.00	0.00	0.00	0.00	0.00	99,81.99	0.00	0.00	99,81.99
परिपक्वता वर्ष के ब्यौर उपलब्ध नहीं हैं।	0.00	62,70.27	6,35.46	66,72,72.61	3,30,56.60	0.00	0.00	1,88,37.84	1,35,71.89	73,96,44.67
egk; kx	<b>5,61,40,65.13</b>	<b>62,70.27</b>	<b>6,35.46</b>	<b>66,72,72.61</b>	<b>3,30,56.60</b>	<b>0.00</b>	<b>2,01,81,33.76</b>	<b>1,88,37.84</b>	<b>1,35,71.89</b>	<b>8,37,18,43.56</b>

fooj .k l a[ ; k 17 – जारी  
¼[k½ i fji Dork fLFkfr – समाप्त  
(ii) dñnz l jdkj l s \_\_.k , oa vfxæ dh i fji Dork fLFkfr

₹ yk[k eñ

foUkh; o"Z	; kst usj __.k	j kT; @l 2k j kT; {k= dh ; kst ukxr Ldheka ds fy; s __.k	dñnz; ; kst ukxr Ldheka ds fy; s __.k	dñnz i ðfrñr ; kst ukxr Ldheka ds fy; s __.k	1984&85 l s i ðZ ds __.k	; ksx
(1)	(2)	(3)	(4)	(5)	(6)	(7)
2016-17 में परिपक्व होने वाले	3,65.32	5,95,96.66	0.00	0.00	0.00	5,99,61.98
2017-18 में परिपक्व होने वाले	3,62.96	6,01,44.08	0.00	0.00	0.00	6,05,07.04
2018-19 में परिपक्व होने वाले	3,59.41	6,06,95.09	0.00	0.00	0.00	6,10,54.50
2019-20 में परिपक्व होने वाले	3,54.93	6,13,28.28	0.00	0.00	0.00	6,16,83.21
2020-21 में परिपक्व होने वाले	3,51.63	6,22,16.17	0.00	0.00	0.00	6,25,67.80
2021-22 में परिपक्व होने वाले	3,45.92	6,31,80.76	0.00	0.00	0.00	6,35,26.68
2022-23 में परिपक्व होने वाले	3,38.89	6,31,80.76	0.00	0.00	0.00	6,35,19.65
2023-24 में परिपक्व होने वाले	3,33.20	6,31,80.76	0.00	0.00	0.00	6,35,13.96
2024-25 में परिपक्व होने वाले	3,26.78	3,04,03.83	0.00	0.00	0.00	3,07,30.61
2025-26 में परिपक्व होने वाले	3,14.35	1,74,44.84	0.00	0.00	0.00	1,77,59.19
2026-27 में परिपक्व होने वाले	2,07.49	1,57,70.06	0.00	0.00	0.00	1,59,77.55
2027-28 में परिपक्व होने वाले	1,01.49	1,32,92.96	0.00	0.00	0.00	1,33,94.45
2028-29 में परिपक्व होने वाले	0.00	1,14,63.88	0.00	0.00	0.00	1,14,63.88
2029-30 में परिपक्व होने वाले	0.00	90,34.82	0.00	0.00	0.00	90,34.82
2030-31 में परिपक्व होने वाले	0.00	75,10.82	0.00	0.00	0.00	75,10.82
2031-32 में परिपक्व होने वाले	0.00	62,72.16	0.00	0.00	0.00	62,72.16
2032-33 में परिपक्व होने वाले	0.00	53,14.18	0.00	0.00	0.00	53,14.18
2033-34 में परिपक्व होने वाले	0.00	43,49.92	0.00	0.00	0.00	43,49.92
2034-35 में परिपक्व होने वाले	0.00	32,41.83	0.00	0.00	0.00	32,41.83
2035-36 में परिपक्व होने वाले	--	16,88.03	0.00	0.00	0.00	16,88.03
परिपक्वता वर्ष के ब्यौरे उपलब्ध नहीं हैं	1,53.40	74,33,87.27	0.00	0.00	1,87.89	74,37,28.56
egk; ksx	<b>39,15.77</b>	<b>1,36,26,97.16</b>	<b>0.00</b>	<b>0.00</b>	<b>1,87.89</b>	<b>1,36,68,00.82</b>

fooj .k l a[ ; k 17 - जारी  
¼x½ cdk; k \_\_.kka dh C; kt nj fLFkfr

(i) jkT; l jdkj dk vkarfjd \_\_.k

₹ yk[k eñ

C; kt nj %ifr'kr%	31 epl 2016 dks cdk; k jkf'k								; ksx ea vdk
	C; kt okys cktkj __.k	{kfrirz , oa vll; cak	dlnz l jdkj dh jk-v-o-fu- dks tkjh fo'ksk i frHkr; ka	th-ch-fu-@ l k-ch-fu-	jk-d-xk-fo-cid	jk-l-fo-fu-	vll;	; ksx	
5.00 to 5.99	1,29,01.20	44.60	0.00	0.00	0.00	0.00	0.00	1,29,45.80	0.15
6.00 to 6.99	9,00,02.63	0.00	0.00	0.00	0.00	0.00	0.00	9,00,02.63	1.08
7.00 to 7.99	22,60,02.88	0.00	0.00	0.00	0.00	0.00	0.00	22,60,02.88	2.70
8.00 to 8.99	4,58,51,25.02	3,30,12.00	0.00	0.00	0.00	0.00	0.00	4,61,81,37.02	55.16
9.00 to 9.99	70,00,06.91	0.00	1,80,51,47.11	0.00	0.00	0.00	0.00	2,50,51,54.02	29.92
10.00 to 10.99	0.00	0.00	9,53,55.60	0.00	0.00	0.00	0.00	9,53,55.60	1.14
11.00 to 11.99	7.48	0.00	4,41,41.90	0.00	0.00	0.00	0.00	4,41,49.38	0.53
12.00 to 12.99	4.99	0.00	4,06,81.00	0.00	0.00	0.00	0.00	4,06,85.99	0.49
13.00 to 13.99	4.60	0.00	3,28,08.15	0.00	0.00	0.00	0.00	3,28,12.75	0.39
14.00 to 14.99	9.42	0.00	0.00	0.00	0.00	0.00	0.00	9.42	0.00
म.ले.(ले./ह.) कार्या.में जानकारी उपलब्ध नहीं है	0.00	0.00	0.00	69,05.73	66,72,72.61	1,88,37.84	1,35,71.89	70,65,88.07	8.44
; ksx	<b>5,61,40,65.13</b>	<b>3,30,56.60</b>	<b>2,01,81,33.76</b>	<b>69,05.73</b>	<b>66,72,72.61</b>	<b>1,88,37.84</b>	<b>1,35,71.89</b>	<b>8,37,18,43.56</b>	<b>100.00</b>

(ii) dlnz l jdkj l s \_\_.k vksj vfxe

₹ yk[k eñ

C; kt nj %ifr'kr%	1 vi 2016 dks cdk; k jkf'k dlnz l jdkj l s __.k vksj vfxe		; ksx ea vdk
परिवर्तनीय दर		74,33,87.27	54.39
ब्याज मुक्त		3,40.74	0.02
5.00 से 5.99		0.00	0.00
6.00 से 6.99		0.00	0.00
7.00 से 7.99		29,39,76.82	21.51
8.00 से 8.99		0.00	0.00
9.00 से 9.99		32,53,40.57	23.80
10.00 से 10.99		2.71	0.00
11.00 से 11.99		12,24.70	0.09
12.00 से 12.99		24,28.55	0.18
13.00 से 13.99		99.46	0.01
14.00 से 14.99		0.00	0.00
15.00 से 15.99		0.00	0.00
; ksx		<b>1,36,68,00.82</b>	<b>100.00</b>

fooj.k l a[; k 17 – जारी  
fooj.k l a[; k 17 dk vuyXud

₹ yk[k e½

__ .k dk fooj .k		1 vi 2015 dks 'kš'	o"z ds nkš ku of) ; ka	o"z ds nkš ku mlkpu	31 epl 2016 dks 'kš'
6003	6.20 प्रतिशत मध्यप्रदेश राज्य विकास ऋण, 2015	2,28,43.58	--	2,28,43.58	--
101	5.85 प्रतिशत मध्यप्रदेश राज्य विकास ऋण, 2015	2,20,01.07	--	2,20,01.07	--
49	5.90 प्रतिशत मध्यप्रदेश राज्य विकास ऋण, 2017	1,29,01.20	--	--	1,29,01.20
38	7.77 प्रतिशत मध्यप्रदेश राज्य विकास ऋण, 2015	4,18,04.10	--	4,18,04.10	--
37	7.39 प्रतिशत मध्यप्रदेश शासन स्टॉक, 2015	2,92,75.00	--	2,92,75.00	--
36	7.53 प्रतिशत मध्यप्रदेश राज्य विकास ऋण, 2015	50,02.30	--	50,02.30	--
35	7.61 प्रतिशत मध्यप्रदेश राज्य विकास ऋण, 2016	3,00,00.20	--	3,00,00.20	--
34	7.65 प्रतिशत मध्यप्रदेश शासन स्टॉक, 2016	2,00,00.00	--	2,00,00.00	--
33	7.95 प्रतिशत मध्यप्रदेश सरकार स्टॉक, 2016	3,00,00.00	--	--	3,00,00.00
32	8.66 प्रतिशत मध्यप्रदेश सरकार स्टॉक, 2016	3,00,00.00	--	--	3,00,00.00
31	8.20 प्रतिशत मध्यप्रदेश सरकार स्टॉक, 2017	3,50,00.00	--	--	3,50,00.00
30	8.40 प्रतिशत मध्यप्रदेश सरकार स्टॉक, 2017	4,70,00.00	--	--	4,70,00.00
29	8.49 प्रतिशत मध्यप्रदेश सरकार स्टॉक, 2017	6,25,00.00	--	--	6,25,00.00
28	8.40 प्रतिशत मध्यप्रदेश सरकार स्टॉक, 2017 (II सिरीज)	7,50,00.00	--	--	7,50,00.00
27	8.43 प्रतिशत मध्यप्रदेश सरकार स्टॉक, 2017	5,00,00.00	--	--	5,00,00.00
26	8.30 प्रतिशत मध्यप्रदेश सरकार स्टॉक, 2018	6,25,00.00	--	--	6,25,00.00
25	6.00 प्रतिशत मध्यप्रदेश सरकार स्टॉक, 2019	9,00,00.00	--	--	9,00,00.00
24	7.00 प्रतिशत मध्यप्रदेश सरकार स्टॉक, 2019	8,85,00.00	--	--	8,85,00.00
23	7.77 प्रतिशत मध्यप्रदेश सरकार स्टॉक, 2019	10,75,00.00	--	--	10,75,00.00
22	8.40 प्रतिशत मध्यप्रदेश सरकार स्टॉक, 2019	10,10,25.00	--	--	10,10,25.00
21	8.31 प्रतिशत मध्यप्रदेश सरकार स्टॉक, 2019	15,60,00.00	--	--	15,60,00.00
20	8.32 प्रतिशत मध्यप्रदेश सरकार स्टॉक, 2019	15,60,00.00	--	--	15,60,00.00
19	8.32 प्रतिशत मध्यप्रदेश सरकार स्टॉक, 2020	15,53,00.00	--	--	15,53,00.00
18	8.54 प्रतिशत मध्यप्रदेश सरकार स्टॉक, 2020	11,48,00.00	--	--	11,48,00.00
17	8.44 प्रतिशत मध्यप्रदेश सरकार स्टॉक, 2020	12,00,00.00	--	--	12,00,00.00
16	8.39 प्रतिशत मध्यप्रदेश सरकार स्टॉक, 2021	10,00,00.00	--	--	10,00,00.00
15	8.48 प्रतिशत मध्यप्रदेश सरकार स्टॉक, 2021	7,00,00.00	--	--	7,00,00.00
14	8.36 प्रतिशत मध्यप्रदेश सरकार स्टॉक, 2021	10,00,00.00	--	--	10,00,00.00
13	9.05 प्रतिशत मध्यप्रदेश राज्य विकास ऋण, 2021	10,00,00.00	--	--	10,00,00.00
12	8.73 प्रतिशत मध्यप्रदेश राज्य विकास ऋण, 2022	15,00,00.00	--	--	15,00,00.00
11	8.99 प्रतिशत मध्यप्रदेश सरकार स्टॉक, 2022	15,00,00.00	--	--	15,00,00.00
10	8.92 प्रतिशत मध्यप्रदेश सरकार स्टॉक, 2022	10,00,00.00	--	--	10,00,00.00

fooj .k l a[; k 17 – जारी  
fooj .k l a[; k 17 dk vuyxud & जारी

₹ yk[k e[

__ .k dk fooj .k		1 vi sy 2015 dks 'k\$	o"z ds nkj ku of) ; ka	o"z ds nkj ku mlekpu	31 ekpl 2016 dks 'k\$
6003	जु& ykd __.k & जारी jkt; l jdkj dk vkrfjd __.k & जारी				
101	cktkj __.k & जारी c; kt okys cktkj __.k & जारी				
09	8.60 प्रतिशत मध्यप्रदेश सरकार स्टॉक, 2023	10,00,00.00	--	--	10,00,00.00
08	8.64 प्रतिशत मध्यप्रदेश सरकार स्टॉक, 2023	10,00,00.00	--	--	10,00,00.00
07	8.63 प्रतिशत मध्यप्रदेश सरकार स्टॉक, 2023	15,00,00.00	--	--	15,00,00.00
06	9.53 प्रतिशत मध्यप्रदेश सरकार स्टॉक, 2023	10,00,00.00	--	--	10,00,00.00
05	9.68 प्रतिशत मध्यप्रदेश सरकार स्टॉक, 2023	5,00,00.00	--	--	5,00,00.00
04	9.29 प्रतिशत मध्यप्रदेश सरकार स्टॉक, 2023	10,00,00.00	--	--	10,00,00.00
03	9.30 प्रतिशत मध्यप्रदेश सरकार स्टॉक, 2023	5,00,00.00	--	--	5,00,00.00
02	9.29 प्रतिशत मध्यप्रदेश राज्य विकास ऋण, 2024	10,00,00.00	--	--	10,00,00.00
01	9.40 प्रतिशत मध्यप्रदेश राज्य विकास ऋण, 2024	10,00,00.00	--	--	10,00,00.00
10	9.11 प्रतिशत मध्यप्रदेश सरकार स्टॉक, 2024	10,00,00.00	--	--	10,00,00.00
10	8.98 प्रतिशत मध्यप्रदेश राज्य विकास ऋण, 2024	3,50,00.00	--	--	3,50,00.00
10	8.99 प्रतिशत मध्यप्रदेश राज्य विकास ऋण, 2024	12,00,00.00	--	--	12,00,00.00
10	8.95 प्रतिशत मध्यप्रदेश राज्य विकास ऋण, 2024	10,00,00.00	--	--	10,00,00.00
10	8.95 प्रतिशत मध्यप्रदेश राज्य विकास ऋण, 2024 (द्वितीय संस्करण)	10,50,00.00	--	--	10,50,00.00
10	8.84 प्रतिशत मध्यप्रदेश राज्य विकास ऋण, 2024	10,00,00.00	--	--	10,00,00.00
10	8.45 प्रतिशत मध्यप्रदेश राज्य विकास ऋण, 2024	7,50,00.00	--	--	7,50,00.00
10	8.24 प्रतिशत मध्यप्रदेश राज्य विकास ऋण, 2024	7,50,00.00	--	--	7,50,00.00
10	8.10 प्रतिशत मध्यप्रदेश राज्य विकास ऋण, 2025	10,00,00.00	--	--	10,00,00.00
10	8.08 प्रतिशत मध्यप्रदेश राज्य विकास ऋण, 2025	10,00,00.00	--	--	10,00,00.00
10	8.09 प्रतिशत मध्यप्रदेश राज्य विकास ऋण, 2025	12,00,00.00	--	--	12,00,00.00
10	8.25 प्रतिशत मध्यप्रदेश राज्य विकास ऋण, 2025	--	20,00,00.00	--	20,00,00.00
10	8.36 प्रतिशत मध्यप्रदेश राज्य विकास ऋण, 2025	--	15,00,00.00	--	15,00,00.00
10	8.27 प्रतिशत मध्यप्रदेश राज्य विकास ऋण, 2025	--	15,00,00.00	--	15,00,00.00
10	8.16 प्रतिशत मध्यप्रदेश राज्य विकास ऋण, 2025	--	10,00,00.00	--	10,00,00.00
10	8.15 प्रतिशत मध्यप्रदेश राज्य विकास ऋण, 2025	--	35,00,00.00	--	35,00,00.00
10	8.27 प्रतिशत मध्यप्रदेश राज्य विकास ऋण, 2025 (II श्रृंखला)	--	15,00,00.00	--	15,00,00.00
10	8.30 प्रतिशत मध्यप्रदेश राज्य विकास ऋण, 2026	--	15,00,00.00	--	15,00,00.00
10	8.39 प्रतिशत मध्यप्रदेश राज्य विकास ऋण, 2026	--	10,00,00.00	--	10,00,00.00
10	8.76 प्रतिशत मध्यप्रदेश राज्य विकास ऋण, 2026	--	12,00,00.00	--	12,00,00.00
; kx & c; kt okys cktkj __.k		<b>4,31,49,52.45</b>	<b>1,47,00,00.00</b>	<b>17,09,26.25</b>	<b>5,61,40,26.20</b>

fooj.k l a[; k 17 – जारी  
fooj.k l a[; k 17 dk vuqYud & जारी

₹ yk[k e[

__ .k dk fooj .k		1 vi s[ 2014 dks 'k\$'k	o"l ds nk\$ ku of) ; ka	o"l ds nk\$ ku mlleku	31 ekpl 2015 dks 'k\$'k
6003	6.75 प्रतिशत मध्य प्रदेश राज्य विकास ऋण, 1992	2.63	--	--	2.63
68	7.00 प्रतिशत मध्य प्रदेश राज्य विकास ऋण, 1993	2.86	--	--	2.86
67	7.50 प्रतिशत मध्य प्रदेश राज्य विकास ऋण, 1997	0.02	--	--	0.02
66	9.75 प्रतिशत मध्य प्रदेश राज्य विकास ऋण, 1998	1.54	--	--	1.54
65	9.00 प्रतिशत मध्य प्रदेश राज्य विकास ऋण, 1999	5.37	--	--	5.37
64	8.75 प्रतिशत मध्य प्रदेश राज्य विकास ऋण, 2000	0.02	--	--	0.02
63	11.00 प्रतिशत मध्य प्रदेश राज्य विकास ऋण, 2001	6.95	--	0.20	6.75
62	13.50 प्रतिशत मध्य प्रदेश राज्य विकास ऋण, 2003	3.09	--	--	3.09
61	14.00 प्रतिशत मध्य प्रदेश राज्य विकास ऋण, 2005	9.42	--	--	9.42
60	13.75 प्रतिशत मध्य प्रदेश राज्य विकास ऋण, 2007	0.72	--	--	0.72
59	13.00 प्रतिशत मध्य प्रदेश राज्य विकास ऋण, 2007	0.77	--	--	0.77
58	13.05 प्रतिशत मध्य प्रदेश राज्य विकास ऋण, 2007	0.01	--	--	0.01
57	11.50 प्रतिशत मध्य प्रदेश राज्य विकास ऋण, 2008	0.14	--	--	0.14
56	11.50 प्रतिशत मध्य प्रदेश राज्य विकास ऋण, 2009	0.39	--	--	0.39
55	11.00 प्रतिशत मध्य प्रदेश राज्य विकास ऋण, 2010	0.21	--	--	0.21
54	11.50 प्रतिशत मध्य प्रदेश राज्य विकास ऋण, 2011	0.29	--	0.29	--
53	12.00 प्रतिशत मध्य प्रदेश राज्य विकास ऋण, 2011	4.99	--	--	4.99
	; ks&fcuk C; kt okys cktkj __ .k	<b>39.42</b>	--	<b>0.49</b>	<b>38.93</b>
	; ks&C; kt okys cktkj __ .k	<b>4,31,49,52.45</b>	<b>1,47,00,00.00</b>	<b>17,09,26.25</b>	<b>5,61,40,26.20</b>
	; ks&101&cktkj __ .k	<b>4,31,49,91.87</b>	<b>1,47,00,00.00</b>	<b>17,09,26.74</b>	<b>5,61,40,65.13</b>



fooj.k l a[; k 17 & जारी  
fooj.k l a[; k 17 dk vuqYud & जारी

₹ yk[k e\$

__ .k dk fooj .k	1 vi \$y 2014 dks 'k\$'k	o"l ds nk\$ ku of) ; ka	o"l ds nk\$ ku mUekpu	31 epl 2015 dks 'k\$'k
ड& ykd __.k & जारी 6003 jkT; l jdkj dk vkrfjd __.k & समाप्त				
103 भारतीय जीवन बीमा निगम से ऋण	73,00.37 <sup>(क)</sup>	--	10,30.10	62,70.27
104 भारतीय सामान्य जीवन बीमा निगम से ऋण	7,54.83 <sup>(ख)</sup>	--	1,19.37	6,35.46
105 कृषि और ग्रामीण विकास बैंक हेतु राष्ट्रीय बैंक से ऋण	55,11,64.20 <sup>(ग)</sup>	20,14,16.34	8,53,07.93	66,72,72.61
106 प्रतिकर तथा अन्य बंध पत्र-शहरी भूमि सीमा तथा नियमन अधिनियम, 1976 के बदले में नकद भुगतान हेतु जारी बॉण्ड	44.60	--	--	44.60
8.50 प्रतिशत म.प्र. पावर बॉण्ड-I	2,66,38.90	--	2,66,38.90	--
8.00 प्रतिशत म.प्र. पावर बॉण्ड-II	4,24,44.00	--	94,32.00	3,30,12.00
; ks&106&ifrdj rFkk vU; ca  i =	6,91,27.50	--	3,60,70.90	3,30,56.60
107 भारतीय स्टेट बैंक तथा सहयोगी बैंकों से ऋण	89.33 <sup>(घ)</sup>	--	12.03	77.30
108 राष्ट्रीय सहकारी विकास निगम से ऋण	1,62,25.71 <sup>(ङ)</sup>	61,29.72	35,17.59	1,88,37.84
109 अन्य संस्थाओं से ऋण - राजीव गांधी ग्रामीण विद्युतीकरण योजना के अन्तर्गत ग्रामीण विद्युतीकरण निगम से ऋण	94,58.87	--	11,32.91	83,25.96
राष्ट्रीय राजधानी क्षेत्र योजना मंडल से ऋण (एन.सी.आर.पी.बी.)	45,04.00	--	5,25.75	39,78.25
राष्ट्रीय राजधानी क्षेत्र विकास मंडल से ऋण (एन.सी.आर.डी.बी.)	12,24.00	--	--	12,24.00
हुडको से ऋण	(-) 33.62	--	--	(-) 33.62
; ks&109&vU; l .Fkkvka l s __.k	1,51,53.25		16,58.66	1,34,94.59
; ks&Lok; U'kkl h fudk; ka l s __.k	65,98,15.19	20,75,46.06	12,77,16.58	73,96,44.67
111 केन्द्रीय सरकार की राष्ट्रीय अल्प बचत निधि को जारी विशेष प्रतिभूतियां	1,92,59,60.51	18,83,72.00	9,61,98.75	2,01,81,33.76
; ks&6003&jkT; l jdkj dk vkrfjd __.k	6,90,07,67.57	1,86,59,18.06	39,48,42.07	8,37,18,43.56

- (क) दिनांक 31.10.2000 को एकीकृत म.प्र. राज्य वित्त विभाग की राशि से ₹ (-) 3,12.23 लाख भिन्न हैं, (दिनांक 01.11.2000 की स्थिति में राशि ₹ (-) 2,29.11 लाख उभारवर्ती म.प्र.राज्य से संबंधित है) जिसका पुनर्मिलान किया जाना है।
- (ख) दिनांक 31.10.2000 को एकीकृत म.प्र. राज्य वित्त विभाग की राशि से ₹ 3.93 लाख भिन्न हैं, (दिनांक 01.11.2000 की स्थिति में राशि ₹ (-) 2.88 लाख उत्तरवर्ती म.प्र. से संबंधित है) जिसका पुनर्मिलान किया जाना है।
- (ग) दिनांक 31.10.2000 को एकीकृत म.प्र. राज्य वित्त विभाग की राशि से ₹ 7.09 लाख भिन्न हैं, (दिनांक 01.11.2000 की स्थिति में राशि ₹ (-) 5.20 लाख उत्तरवर्ती म.प्र.राज्य से संबंधित है) जिसका पुनर्मिलान किया जाना है।
- (घ) पूर्व वर्षों के पूर्णांक के कारण ₹ 0.02 लाख की वृद्धि की गई।
- (ङ) दिनांक 31.10.2000 को एकीकृत म.प्र. राज्य वित्त विभाग की राशि से ₹ (-) 4,10.18 लाख भिन्न हैं, (दिनांक 01.11.2000 की स्थिति में राशि ₹ (-) 3,28.14 लाख उभारवर्ती म.प्र.राज्य से संबंधित है) जिसका पुनर्मिलान किया जाना है।

fooj.k l a[; k 17 & जारी  
fooj.k l a[; k 17 dk vugyud & जारी

₹ yk[k e#

__ .k dk foofj .k	1 vi by 2014 dks 'k\$'k	o"l ds nkj ku of) ; ka	o"l ds nkj ku mljekpu	31 ekpl 2015 dks 'k\$'k
ड& ykcd __.k & जारी				
6004 dlnh; l jdkj l s __.k rFkk vfxe				
01 ;ksturj __.k &				
107 राष्ट्रीय ऋण छात्रवृत्ति के लिये ऋण	1,52.86	--	--	1,52.86
115 पुलिस बल के आधुनिकीकरण के लिये ऋण	41,19.70	--	3,64.83	37,54.87
201 गृह निर्माण अग्रिम- अखिल भारतीय सेवा अधिकारियों को आवास निर्माण के लिये ऋण	9.00	--	1.50	7.50
800 अन्य ऋण -				
विस्थापित व्यक्तियों का पुनर्वास	0.54	--	--	0.54
	0.54	--	--	0.54
	42,82.10	--	3,66.33	39,15.77
02 jkT; @l jk jkT; {ks= dh vk; kst ukxr ; kst ukvka ds fy; s __.k &				
101 एक मुश्त ऋण -				
(i) एक मुश्त ऋण	31,82,54.84	2,89,37.67	2,18,59.44	32,53,33.07
(ii) बैंक टू बैंक आधार पर ऋण	67,11,45.51	10,36,74.46	3,14,32.70	74,33,87.27
	98,94,00.35	13,26,12.13	5,32,92.14	1,06,87,20.34
105 बारहवें वित्त आयोग की अनुशंसाओं के अनुरूप समेकित ऋण	33,15,12.72 <sup>(क)</sup>	--	3,75,35.90	29,39,76.82
	1,32,09,13.07	13,26,12.13	9,08,28.04	1,36,26,97.16
03 dlnh; vk; kst ukxr ; kst ukvka ds fy; s __.k				
102 मृदा एवं जल संरक्षण के लिए ऋण -				
भू-उपयोगी मंडलों के सुदृढीकरण हेतु ऋण	--	--	--	--
800 अन्य ऋण				
पूर्व पूर्वी पाकिस्तान से आये नये प्रवजकों के पुनर्वन्दोबस्त हेतु ऋण	--	--	--	--
विस्थापित व्यक्तियों का पुनर्वास एवं राहत	--	--	--	--
महिलाओं के लिए सहकारिता	--	--	--	--
गतिवर्धित सिंचाई लाभ कार्यक्रम	--	--	--	--
	--	--	--	--
	--	--	--	--

(क) पूर्व वर्षों के पूर्णांक के कारण राशि ₹ 0.01 लाख से कम की गई।

fooj.k l d[; k 17 & समाप्त  
fooj.k l d[; k 17 dk vuyXud & समाप्त

₹ yk[k e#

__ .k dk fooj.k		1 vi & 2014 dks 'k\$	o"lz ds nk\$ ku of) ; ka	o"lz ds nk\$ ku mJekpu	31 ekpl 2015 dks 'k\$
ड& 6004	ykcd __.k & समाप्त dlnh; l jdkj l s __.k rFkk vfxe & समाप्त 04 dlnh; ; i l s i k; kftr vk; kstuxr ; kst ukvka ds fy, __.k &				
102	मृदा एवं जल संरक्षण के लिये ऋण –				
(i)	नदी घाटी परियोजना के जल संग्रहण क्षेत्र में भू-संरक्षण कार्य हेतु ऋण	--	--	--	--
(ii)	बाढ़ प्रणति सिंधु गंगा बेसिन के जल ग्रहण क्षेत्र-एकीकृत व्यवस्था हेतु ऋण ; ksx&102&enk rFkk ty l j {k.k grq __.k	--	--	--	--
103	बड़े एवं मध्यम उद्योग –				
(i)	ग्रामीण हथकरघा उद्योगों के लिये ऋण	--	--	--	--
(ii)	हथकरघा विकास परियोजना ; ksx&103&cM\$, oa e/; e m   ksx	--	--	--	--
108	अन्य सहकारिता ऋण – कमजोर वर्गों के लिये सहकारिता ऋण/अ.जा.-ज.जा. ; ksx&108&vll; l gdkfjrk __.k	--	--	--	--
109	कृषि साख स्थिरीकरण निधि के लिये ऋण	--	--	--	--
205	पारेषण एवं वितरण योजनाएं – अन्तर्राज्यीय पारेषण लाइनें	--	--	--	--
800	अन्य ऋण –				
001	अन्तर्राज्यीय महत्व की सड़कें	--	--	--	--
002	नागरिक आपूर्ति योजनाओं के लिए ऋण	--	--	--	--
003	कमान क्षेत्र विकास कार्यक्रम हेतु ऋण	--	--	--	--
004	छोटे एवं मध्यम शहरों के एकीकृत विकास के लिये ऋण	--	--	--	--
005	वर्षा से प्रभावित क्षेत्रों के लिए राष्ट्रीय जल ग्रहण विकास परियोजना	--	--	--	--
006	कृषि का बृहद प्रबंधन ; ksx&800&vll; __.k ; ksx & 04 & dlnh; ; i l s i k; kftr vk; kstuxr ; kst ukvka ds fy, __.k	--	--	--	--
07	1984&85 i w l ds __.k &				
102	राष्ट्रीय छात्रवृत्ति ऋण योजना ; ksx&07&1984&85 i w l ds __.k	1,87.89	--	--	1,87.89
	; ksx&6004&dlnh; l jdkj l s __.k rFkk vfxe	1,32,53,83.06 <sup>(क)</sup>	13,26,12.13	9,11,34.37	1,36,68,00.82
	; ksx&M-&ykcd __.k	8,22,61,50.63	1,99,85,30.19	48,60,36.44	9,73,86,44.38

(क) पूर्व वर्षों के पूर्णांक के कारण राशि ₹ 0.01 लाख से कमी की गई।

18 & I jdkj }kjk fn; s x, \_\_.k vksj vfxæka dk folr' fooj.k i=d

vu%kkx&1 % \_\_.kka , oa vfxæka dk eq; , oa y?kq 'kh"kbj I kj %

कुल संवितरण में से, योजनागत प्रयोजनों हेतु राशि, प्रत्येक मुख्यशीर्ष के लिए कुल भुगतान की राशि के नीचे कोष्ठक में दर्शाई गई है।

₹ yk[k e%

eq; 'kh"kz	y?kq 'kh"kz	1 vi&y 2015 dks 'k'sk	o"kz ds nksj ku I forj.k	o"kz ds nksj ku i p'k'k'rk	cVAs [kkrs Mkys x; s vol nyh ; kx; __.k vksj vfxæ	31 ekp'l 2016 dks 'k'sk 1/3 \$4 1/2 & 1/5 \$6 1/2	o"kz ds nksj ku fuoy of) @ deh 1/7 & 3 1/2	tek C; kt
1	2	3	4	5	6	7	8	9
p	__ .k rFkk vfxæ &							
d	I kekl; I ok, a &							
1/4M-1/2	i d ku rFkk fofo/k I kekl; I ok, a &							
6075	विविध सामान्य सेवाओं के लिये ऋण –							
800	अन्य ऋण – अन्य विविध ऋण	10,80,00.60	13,45.00	1,65.00	--	10,91,80.60	11,80.00	--
	; kx 6075&fofo/k I kekl; I okvka ds fy; s __.k	10,80,00.60	13,45.00	1,65.00	--	10,91,80.60	11,80.00	--
	; kx 3 & i d ku rFkk fofo/k I kekl; I ok, a	10,80,00.60	13,45.00	1,65.00	--	10,91,80.60	11,80.00	--
	; kx&d&I kekl; I ok, a	10,80,00.60	13,45.00	1,65.00	--	10,91,80.60	11,80.00	--
[k	I kekt'd I okvka ds fy, __.k &							
1/2d 1/2	f' k{kk} [kyd'n] dyk rFkk I d'fr ds fy, __.k &							
6202	शिक्षा, खेलकूद, कला तथा संस्कृति के लिए ऋण							
01	I kekl; f' k{kk &							
203	विश्वविद्यालय तथा उच्च शिक्षा							
(i)	विश्वविद्यालयों को ऋण	2.00	--	--	--	2.00	--	--
(ii)	राष्ट्रीय ऋण छात्रवृत्ति योजना	0.04	--	--	--	0.04	--	--
(iii)	अशासकीय महाविद्यालय पेंशन भुगतान योजना	37,95.66	24,80.00	4.15	--	62,71.51	24,75.85	--
	; kx&203&fo' ofo  ky; rFkk mPp f' k{kk	37,97.70	24,80.00	4.15	--	62,73.55	24,75.85	--
600	सामान्य – अन्य विविध ऋण	0.53	--	--	--	0.53	--	--
	; kx&01&I kekl; f' k{kk	37,98.23	24,80.00	4.15	--	62,74.08	24,75.85	--
02	rduhdh f' k{kk &							
104	बहुशिल्प –							
	विश्व बैंक पोषित तकनीकी शिक्षा गुणवत्ता सुधार कार्यक्रम –							
	पोलीटेकनिक महाविद्यालय को ऋण	94.46	--	--	--	94.46	--	--
105	इंजीनियरिंग/तकनीकी महाविद्यालय तथा संस्थान–							
	विश्व बैंक द्वारा पोषित तकनीकी शिक्षा गुणवत्ता सुधार कार्यक्रम के लिये							
	अभियांत्रिकीय महाविद्यालयों को ऋण	9,85.41	--	29.79	--	9,55.62	(-) 29.79	1,27.16
	; kx&02&rduhdh f' k{kk	<b>10,79.87</b>	--	<b>29.79</b>	--	<b>10,50.08</b>	<b>(-) 29.79</b>	<b>1,27.16</b>

Vhi % bl fooj.k i=d ea ek/s vd , dh'dr e-i& jkT; ds 'k'ska dks n'kk's g' ftudk e-i& i p'x'bu vf/kfu; e] 2000 ds v'x'r e-i& , oa NUKhI x<+jkT; ds e/; vko'u fd; k tkuk gA

## fooj.k l a[; k 18 &amp; जारी

₹ yk[k e#

ed[; 'kh"lz	y?kq 'kh"lz	1 vi fy 2015 dks 'ksk	o"lz ds nkj ku l forj.k	o"lz ds nkj ku i qhkhkrku	cVVs [kkrs Mkys x; s vol nyh ; kx; __k vks' vfxe	31 epl 2016 dks 'ksk 1/3 \$4 1/2 & 1/5 \$6 1/2	o"lz ds nkj ku fuoy of) @ deh 1/7 & 3 1/2	tek c; kt
1	2	3	4	5	6	7	8	9
p	__k rFkk vfxe & जारी							
[k	l keftd l okvka ds fy, __.k & समाप्त							
1/2	f'k{kk} [ksydin] dyk rFkk l dfr ds fy, __.k & समाप्त							
6202	शिक्षा, खेलकूद, कला तथा संस्कृति के लिए ऋण – समाप्त							
04	dyk rFkk l dfr &							
106	संग्रहालय	9.97	--	--	--	9.97	--	--
800	अन्य कर्ज-राष्ट्रीय ऋण छात्रवृत्ति योजना	1,81.06	--	--	--	1,81.06	--	--
	; ksx&04&dyk rFkk l dfr	1,91.03	--	--	--	1,91.03	--	--
	; ksx&6202&f'k{kk} [ksydin] dyk rFkk l dfr ds fy; s __.k	50,69.13	24,80.00	33.94	--	75,15.19	24,46.06	1,27.16
	; ksx&1/2 f'k{kk} [ksydin] dyk rFkk l dfr ds fy; s __.k	50,69.13	24,80.00	33.94	--	75,15.19	24,46.06	1,27.16
1/2	LokLF; , oa ifjokj dY; k.k ds fy, __.k &							
6210	चिकित्सा तथा लोक स्वास्थ्य के लिये ऋण –							
03	fpfdRI k f'k{kk} i f'k{k.k rFkk vuq dkku &							
101	आयुर्वेद –							
	आयुर्वेद आरोग्यधाम, चित्रकूट को ऋण तथा अग्रिम	3,49.91	--	--	--	3,49.91	--	--
105	एलोपैथी – अन्य विविध ऋण	7.73	--	--	--	7.73	--	--
	; ksx & 03 & fpfdRI k f'k{kk} i f'k{k.k rFkk vuq dkku	3,57.64	--	--	--	3,57.64	--	--
	; ksx & 6210 & fpfdRI k rFkk ykd LokLF; gsrq __.k	3,57.64	--	--	--	3,57.64	--	--
	; ksx & 1/2 & LokLF; rFkk ifjokj dY; k.k ds fy; s __.k	3,57.64	--	--	--	3,57.64	--	--
1/2	tyi frl l Okb vkokl rFkk 'kgjh fodkl ds fy; s __.k &							
6215	जलपूर्ति तथा सफाई के लिये ऋण –							
01	tyi frl &							
101	शहरी जलपूर्ति कार्यक्रम–							
(i)	राष्ट्रीय जल प्रदाय योजनाओं हेतु नगर निगम को ऋण	1,21.59	--	--	--	1,21.59	--	--
(ii)	नवीन शहरी जल प्रदाय योजना हेतु नगर निगम को ऋण	59,09.98	--	--	--	59,09.98	--	--
(iii)	अनुसूचित जाति हेतु हरिजन विशेषांश योजना के लिये ऋण	5,76.35	--	--	--	5,76.35	--	--
(iv)	सिंहस्थ मेले के लिये ऋण एवं अग्रिम	2,85.43	--	--	--	2,85.43	--	--
(v)	अन्य विविध ऋण	4,33.51	--	--	--	4,33.51	--	--
(vi)	भोपाल शहर के लिये नर्मदा जल मेग्नीफिकेशन योजना	1,18,91.20	--	--	--	1,18,91.20	--	--
(vii)	पुनरीक्षित जल प्रदाय योजना	6,91.50	--	--	--	6,91.50	--	--
	; ksx&101&'kgjh tyi frl dk; De	1,99,09.56	--	--	--	1,99,09.56	--	--

## fooj.k l a; k 18 &amp; जारी

₹ yk[k e]

ed; 'kh"z	y?kq 'kh"z	1 vi dy 2015 dks 'k'sk	o"z ds nkj ku l forj.k	o"z ds nkj ku i qhkrku	cVVs [kkrs Mkys x; s vol yh ; kx; __k vkj vfxe	31 epl 2016 dks 'k'sk 1/3 \$4 & 1/5 \$6 1/2	o"z ds nkj ku fuoy of) @ deh 1/7 & 3/2	tek C; kt
1	2	3	4	5	6	7	8	9
p	__k rFkk vfxe & जारी							
[k	l kekftd l okvka ds fy, __k & जारी							
1/2x1/2	tyi frl l Qkb] vkokl rFkk 'kgjh fodkl ds fy; s __k & जारी							
6215	जलपूर्ति तथा सफाई के लिये ऋण – समाप्त							
01	tyi frl & समाप्त							
102	ग्रामीण जलपूर्ति कार्यक्रम— नगर निगम को ऋण	2,59.06	--	--	--	2,59.06	--	--
191	स्थानीय निकायों और नगर पालिकाओं आदि को ऋण –							
(i)	शहरी जल प्रदाय योजना	3,07.07	--	0.92	--	3,06.15	(-) 0.92	--
(ii)	हरदा टाउन की जल मेग्नीफिकेशन योजना	35.00	--	--	--	35.00	--	--
	; kx & 191 & LFkkuh; l LFkkvka vkj uxj i kfydkvka vkfn dks __k	3,42.07	--	0.92	--	3,41.15	(-) 0.92	--
796	जनजातीय क्षेत्र उप-योजना-जनजाति क्षेत्र उप-योजना के अन्तर्गत ऋण	3,41.39	--	--	--	3,41.39	--	--
800	अन्य ऋण –							
(i)	शहरी जल प्रदाय योजना	5,03.66	--	--	--	5,03.66	--	--
(ii)	नवीन शहरी जल प्रदाय योजना	1,20.24	--	--	--	1,20.24	--	--
	; kx & 800 & vU; __k	6,23.90	--	--	--	6,23.90	--	--
	; kx & 01 & tyi frl	2,14,75.98	--	0.92	--	2,14,75.06	(-) 0.92	--
02	ey & ty rFkk l Qkb] &							
191	स्थानीय निकायों, नगर पालिकाओं आदि को ऋण – अन्य विविध ऋण	0.27	--	--	--	0.27	--	--
800	अन्य ऋण –							
(i)	मल निकास योजना	25,22.45	--	--	--	25,22.45	--	--
(ii)	ग्वालियर मल निकास योजना के चालू तथा शेष कार्यों के लिए सहायता	3,50.00	--	--	--	3,50.00	--	--
	; kx & 800 & vU; __k	28,72.45	--	--	--	28,72.45	--	--
	; kx & 02 & ey & ty rFkk l Qkb]	28,72.72	--	--	--	28,72.72	--	--
	; kx & 6215 & tyi frl rFkk l Qkb] ds fy, __k	2,43,48.70	--	0.92	--	2,43,47.78	(-) 0.92	--
6216	आवास के लिये ऋण –							
02	'kgjh vkokl &							
195	आवासीय सहकारिताओं के लिये ऋण –							
(i)	मध्यप्रदेश गृह निर्माण मण्डल द्वारा भवनों के निर्माण हेतु सुदामा नगर शिक्षक कल्याण आवास समिति, इंदौर को ऋण	45.45	--	--	--	45.45	--	--
(ii)	अन्य विविध ऋण	5.94	--	--	--	5.94	--	--
	; kx & 195 & vkokl l gdlfj rkvka ds fy; s __k	51.39	--	--	--	51.39	--	--

## fooj.k l a; k 18 &amp; जारी

₹ yk[k e]

ed; 'kh"z	y?kq 'kh"z	1 vi &y 2015 dks 'k'sk	o"lz ds nk\$ ku l forj.k	o"lz ds nk\$ ku i qHkxrk	cVVs [kkr s Mkys x; s vol myh ; kx; __ .k vk\$ vfxe	31 ekpz 2016 dks 'k'sk 1/3 \$4 1/2 & 1/5 \$6 1/2	o"lz ds nk\$ ku fuoy of) @ deh 1/7 & 3 1/2	tek C; kt
1	2	3	4	5	6	7	8	9
p	__ .k rFkk vfxe & जारी							
[k	l keftd l okvka ds fy, __ .k & जारी							
1/2x 1/2	tyi[r] l Okb] vkokl rFkk 'kgjh fodkl ds fy; s __ .k & जारी							
6216	आवास के लिये ऋण – जारी							
02	'kgjh vkokl & जारी							
201	आवास मंडल को ऋण –							
(i)	निम्न आय वर्गीय आवास योजना	5.67	--	--	--	5.67	--	--
		<b>1,61.50</b>				<b>1,61.50</b>		
(ii)	भारतीय जीवन बीमा निगम द्वारा वित्त पोषित निम्न आय वर्गीय आवास योजना	10.16	--	--	--	10.16	--	--
		<b>75.61</b>				<b>75.61</b>		
(iii)	मध्यम आय वर्गीय आवास योजना	3.44	--	--	--	3.44	--	--
		<b>1,50.82</b>				<b>1,50.82</b>		
(iv)	भारतीय जीवन बीमा निगम द्वारा वित्त पोषित मध्यम आय वर्गीय आवास योजना	5.23	--	--	--	5.23	--	--
(v)	मध्यम आय वर्गीय आवास योजना हेतु जीवन बीमा निगम द्वारा ऋण	<b>15,60.00</b>	--	--	--	<b>15,60.00</b>	--	--
(vi)	उच्च आय वर्गीय आवास योजना	<b>25.00</b>	--	--	--	<b>25.00</b>	--	--
(vii)	समाज के आर्थिक रूप से कमजोर वर्ग के लिये आवास योजना	21.70	--	20.14	--	1.56	(-) 20.14	--
		<b>1,48.67</b>				<b>1,48.67</b>		
(viii)	औद्योगिक आवास योजना को आर्थिक सहायता	<b>74.47</b>	--	--	--	<b>74.47</b>	--	--
(ix)	मध्यप्रदेश गृह निर्माण मण्डल को चालू वर्ष के लिए बाजार ऋण	3,03.44	--	--	--	3,03.44	--	--
		<b>27,87.93</b>				<b>27,87.93</b>		
(x)	समाज के आर्थिक रूप से कमजोर वर्ग के लिए भूमि अधिग्रहण एवं विकास के लिए जीवन बीमा निगम द्वारा ऋण	7.40	--	--	--	7.40	--	--
		<b>53.11</b>				<b>53.11</b>		
(xi)	जीवन बीमा निगम द्वारा वित्त पोषित समाज के आर्थिक रूप से कमजोर तबके के लिये आवास योजना	<b>3,04.21</b>	--	--	--	<b>3,04.21</b>	--	--
(xii)	सामान्य बीमा निगम (जी.आई.सी.) द्वारा वित्त पोषित समाज के आर्थिक रूप से कमजोर तबके के लिये आवास योजना	<b>10,23.11</b>	--	--	--	<b>10,23.11</b>	--	--
(xiii)	भू-अधिग्रहण एवं विकास योजना	6.00	--	--	--	6.00	--	--
		<b>11.00</b>				<b>11.00</b>		
(xiv)	अन्य विविध ऋण	<b>1,09.51</b>	--	--	--	<b>1,09.51</b>	--	--
	; kx & 201 & vkokl eMy dks __ .k	3,57.81	--	20.14	--	3,37.67	(-) 20.14	--
		<b>64,90.17</b>				<b>64,90.17</b>		

## fooj.k l a[; k 18 &amp; जारी

₹ yk[k e]

e[; 'kh"z	y?kq 'kh"z	1 vi fy 2015 dks 'ksk	o"z ds nkj ku l forj.k	o"z ds nkj ku i quhkrku	cVVs [kkrs Mkys x; s vol nyh ; kx; _.k vksj vfxe	31 ekpz 2016 dks 'ksk 1/3 \$4 1/2 & 1/5 \$6 1/2	o"z ds nkj ku fuoy of) @ deh 1/7 & 3 1/2	tek c; kt
1	2	3	4	5	6	7	8	9
p	_.k rFkk vfxe & जारी							
[k	l kekftd l okvka ds fy, _.k & जारी							
1/2x1/2	tyi[r] l Qkb] vkokl rFkk 'kgjh fodkl ds fy; s _.k & जारी							
6216	आवास के लिये ऋण – जारी							
02	'kgjh vkokl & समाप्त							
796	जनजातीय क्षेत्र उप-योजना – जनजाति क्षेत्र उप-योजना के अंतर्गत ऋण	7,73.12	--	--	--	7,73.12	--	--
800	अन्य ऋण – अनुसूचित जातियों के लिये विशेष घटक योजना – मध्यम आय समूह आवास योजना के लिये भारतीय जीवन बीमा निगम द्वारा ऋण	67.89	--	--	--	67.89	--	--
	; ksx & 02 & 'kgjh vkokl	12,50.21	--	--	--	12,50.21	--	--
		<b>64,90.17</b>				<b>64,90.17</b>		
03	xkeh.k vkokl &							
201	आवास मंडल को ऋण –							
(i)	ग्रामीण आवास योजना	17.88	--	--	--	17.88	--	--
(ii)	भारतीय जीवन बीमा निगम द्वारा वित्त पोषित ग्रामीण आवास योजना	17.32	--	--	--	17.32	--	--
(iii)	सामान्य बीमा निगम द्वारा वित्त पोषित ग्रामीण आवास योजना	9.83	--	--	--	9.83	--	--
(iv)	भारतीय जीवन बीमा निगम आवास योजना	66.11	--	--	--	66.11	--	--
(v)	अन्य विविध ऋण	6.51	--	--	--	6.51	--	--
	; ksx&201&vkokl eMy dks _.k	1,17.65	--	--	--	1,17.65	--	--
796	जनजातीय क्षेत्र उप-योजना– जनजाति क्षेत्र उप-योजना के अन्तर्गत ऋण	49.09	--	--	--	49.09	--	--
	; ksx&03&xkeh.k vkokl	49.09	--	--	--	49.09	--	--
		<b>1,17.65</b>				<b>1,17.65</b>		
80	l kekl; &							
190	सार्वजनिक क्षेत्र के तथा अन्य उपक्रमों को ऋण – अन्य विविध ऋण	5,25.22	--	--	--	5,25.22	--	--
201	आवास बोर्ड को ऋण –							
(i)	भूमि अधिग्रहण एवं विकास योजना	1,71.52	--	--	--	1,71.52	--	--
(ii)	मध्यप्रदेश पुलिस गृह निर्माण मंडल को ऋण	38,32.10	--	--	--	38,32.10	--	--
		<b>94,76.00</b>				<b>94,76.00</b>		
(iii)	सामान्य जीवन बीमा निगम द्वारा वित्त पोषित समाज के आर्थिक रूप से कमजोर वर्ग के लिए आवास योजना	16.16	--	--	--	16.16	--	--



310  
fooj.k l a[; k 18 & जारी

₹ yk[k e#

ed[; 'kh"Kz	y?kq 'kh"Kz	1 vi fy 2015 dks 'k'sk	o"Kz ds nkj ku l forj.k	o"Kz ds nkj ku i qHkkrku	cVVs [kkrs Mkys x; s vol yh ; kK; __.k vKj vfxe	31 eKpZ 2016 dks 'k'sk 1/3 \$4 1/2 & 1/5 \$6 1/2	o"Kz ds nkj ku fuoy of) @ deh 1/7 & 3 1/2	tek C; kt
1	2	3	4	5	6	7	8	9
p	__.k rFkk vfxe & जारी							
[k	l kekftd l okvka ds fy, __.k & जारी							
1/2x1/2	tyiifr] l Qkb] vkokl rFkk 'kjfh fodkl ds fy; s __.k & जारी							
6216	आवास के लिये ऋण – समाप्त							
80	l kekl; & समाप्त							
201	आवास बोर्ड को ऋण – समाप्त							
(iv)	अन्य विविध ऋण							
		<b>1.20</b>	--	--	--	<b>1.20</b>	--	--
	; ks&201&vkokl ckMZ dks __.k	38,32.10	--	--	--	38,32.10	--	--
		<b>96,64.88</b>	--	--	--	<b>96,64.88</b>	--	--
796	जनजातीय क्षेत्र उप-योजना – जनजाति क्षेत्र उप-योजनान्तर्गत ऋण	3,66.34	--	--	--	3,66.34	--	--
	; ks & 80 & l kekl;	41,98.44	--	--	--	41,98.44	--	--
		<b>1,01,90.10</b>	--	--	--	<b>1,01,90.10</b>	--	--
	; ks & 6216 & vkokl ds fy; s __.k	54,97.74	--	20.14	--	54,77.60	(-) 20.14	0.61
		<b>1,67,97.92</b>	--	--	--	<b>1,67,97.92</b>	--	--
6217	शहरी विकास के लिये ऋण –							
01	jkT; jkt/kkuh fodkl &							
789	अनुसूचित जातियों के लिये विशेष घटक योजना	38,86.08	--	--	--	38,86.08	--	--
800	अन्य ऋण –							
(i)	राजधानी में मूलभूत सुविधाओं का विकास	1,35,69.71	--	--	--	1,35,69.71	--	--
(ii)	राजधानी में मूलभूत सुविधाओं के विकास हेतु विदेशी सहायता प्राप्त परियोजना (एस.सी.) ऋण तथा अग्रिम	--	--	--	--	--	--	--
	; ks & 800 & vll; __.k	1,35,69.71	--	--	--	1,35,69.71	--	--
	; ks & 01 & jkT; jkt/kkuh fodkl	1,74,55.79	--	--	--	1,74,55.79	--	--
02	jk"Vh; jkt/kkuh {ks= &							
001	निदेशन और प्रशासन –							
(i)	देवास विकास प्राधिकरण को ऋण	10,00.00	--	--	--	10,00.00	--	--
(ii)	शहरी विकास मंत्रालय द्वारा काउन्टर मेग्नेट योजना के अंतर्गत सहायता	27,99.97	--	--	--	27,99.97	--	--
	; ks & 001 & funs ku vKj iz kkl u	37,99.97	--	--	--	37,99.97	--	--
191	स्थानीय संस्थाओं तथा नगर पालिकाओं/नगर निगमों आदि को ऋण (ग्वालियर काउन्टर मेग्नेट योजना)	50,52.68	--	--	--	50,52.68	--	--

## fooj.k l a[; k 18 &amp; जारी

₹ yk[k e#

ed[; 'kh"z	y?kq 'kh"z	1 vi fy 2015 dks 'ksk	o"l ds nkj ku l forj.k	o"l ds nkj ku i qhkkxrk	cVVs [kkrs Mkys x; s vol myh ; kx; ___k vksj vfxe	31 ekpz 2016 dks 'ksk 1/3 \$ 4 1/2 & 1/5 \$ 6 1/2	o"l ds nkj ku fuoy of) @ deh 1/7 & 3 1/2	tek c; kt
1	2	3	4	5	6	7	8	9
p	___k rFkk vfxe & जारी							
[k	l keftd l okvka ds fy, ___k & जारी							
1/2x 1/2	tyi[r] l Okb] vkokl rFkk 'kgjh fodkl ds fy; s ___k & जारी							
6217	शहरी विकास के लिये ऋण – जारी							
02	jk"Vh; jkt/kkuh {ks= & समाप्त							
800	अन्य ऋण –							
(i)	म.प्र. विकास प्राधिकरण को लघु तथा मध्यम शहरी अधोसंरचना विकास योजना के लिए अनुदान	15,18.14	--	--	--	15,18.14	--	--
(ii)	शहरी विकास मंत्रालय द्वारा काउन्टर मेगनेट योजना के अंतर्गत सहायता	12,24.00	--	--	--	12,24.00	--	--
	; ksx & 800 & vU; ___k	27,42.14	--	--	--	27,42.14	--	--
	; ksx & 02 & jk"Vh; jkt/kkuh {ks=	1,15,94.79	--	--	--	1,15,94.79	--	--
04	xns {ks= dk fodkl &							
191	स्थानीय निकाय, निगमों आदि को ऋण – गन्दी बस्ती क्षेत्र विकास	11,69.62	--	--	--	11,69.62	--	--
789	अनुसूचित जातियों के लिये विशेष घटक योजना–							
	गंदी बस्ती क्षेत्र विकास	2,38.00	--	--	--	2,38.00	--	--
796	जनजातीय क्षेत्र उप-योजना – गंदी बस्ती क्षेत्र विकास	1,95.50	--	--	--	1,95.50	--	--
800	अन्य ऋण – गंदी बस्ती क्षेत्र विकास	88,97.32	--	--	--	88,97.32	--	--
	; ksx & 04 & xns {ks= dk fodkl	1,05,00.44	--	--	--	1,05,00.44	--	--
60	vU; 'kgjh fodkl ; kst uk, a &							
191	स्थानीय निकायों, निगमों आदि को ऋण –							
(i)	योजना क्रियान्वयन हेतु स्थानीय निकायों को ऋण	1,40,28.25	--	--	--	1,40,28.25	--	--
(ii)	नगरपालिका ऋणों पर सरकार द्वारा दी गई गारन्टी के लागू न किए जाने पर भारतीय जीवन बीमा निगम को भुगतान करने हेतु नगरपालिकाओं को ऋण	1,04.67	--	--	--	1,04.67	--	--
(iii)	नगर नियोजन हेतु नगर पालिकाओं को ऋण	8,91.84	--	--	--	8,91.84	--	--
(iv)	नगरपालिकाओं को अन्य ऋण (0381)	--	--	--	--	--	--	--
(v)	छोटे एवं मझोले नगरों के एकीकृत विकास के लिए ऋण	1,25.82	--	--	--	1,25.82	--	--
(vi)	विश्व बैंक योजना के लिए राज्य सरकार का तुल्य अंश	8,50.16	--	--	--	8,50.16	--	--
(vii)	गन्दी बस्ती सफाई हेतु नगर सुधार न्यास को ऋण	46.94	--	--	--	46.94	--	--
(viii)	भारतीय जीवन बीमा निगम द्वारा स्थानीय निकायों को फायर इंजन खरीदने के लिए ऋण	33.06	--	--	--	33.06	--	--

## fooj.k l a[; k 18 &amp; जारी

₹ yk[k e]

ed[; 'kh"z	y?kq 'kh"z	1 vi dy 2015 dks 'k'sk	o"l ds nkj ku l forj .k	o"l ds nkj ku i qHkzrku	cVVs [kkrs Mkys x; s vol myh ; kx; ___k vkj vfxe	31 epl 2016 dks 'k'sk 1/3 \$4 1/2 & 1/5 \$6 1/2	o"l ds nkj ku fuoy of) @ deh 1/7 & 3 1/2	tek C; kt
1	2	3	4	5	6	7	8	9
p	___k rFkk vfxe & जारी							
[k	l keftd l okvka ds fy, ___k & जारी							
1/2x1/2	tyi[r] l Okb] vkokl rFkk 'kgjh fodkl ds fy; s ___k & समाप्त							
6217	शहरी विकास के लिये ऋण – समाप्त							
60	vU; 'kgjh fodkl ; kstuk, a & समाप्त							
191	स्थानीय निकायों, निगमों आदि को ऋण – समाप्त							
(ix)	म.प्र. राज्य विद्युत मंडल को भुगतान हेतु नगर निगम इंदौर को ऋण	2,90,25.00	--	--	--	2,90,25.00	--	--
(x)	पेयजल पूर्ति के लिये नगरीय निकायों को ऋण	59,72.83	--	59,25.08	--	47.75	(-) 59,25.08	--
(xi)	अन्य विविध ऋण	8.15	--	--	--	8.15	--	--
	; kx & 191 & LFkkuh; fudk; k] fuxeka vkfn dks ___k	5,10,86.72	--	59,25.08	--	4,51,61.64	(-) 59,25.08	38,78.14
789	अनुसूचित जातियों के लिये विशेष घटक योजना	1,60,88.30 <sup>(क)</sup>	--	--	--	1,60,88.30	--	--
796	जनजातीय क्षेत्र उप-योजना-							
	जनजाति क्षेत्र उप-योजनांतर्गत योजना के लिये ऋण	3,39.15	--	--	--	3,39.15	--	--
800	अन्य ऋण –							
(i)	हरिजन विशेषांश हेतु ऋण	56.08	--	--	--	56.08	--	--
(ii)	भोपाल एवं इन्दौर शहरों के एकीकृत विकास के लिये ऋण	8,66.86	--	--	--	8,66.86	--	--
(iii)	नगरपालिका ऋणों पर सरकार द्वारा दी गई प्रत्याभूति के लागू न करने के संदर्भ में भारतीय जीवन बीमा निगम के भुगतान हेतु नगर पालिकाओं को ऋण	3,75.92	--	--	--	3,75.92	--	--
(iv)	नगरपालिकाओं को अन्य ऋण	1.06	--	--	--	1.06	--	--
(v)	चार नगर निगमों में मूलभूत सुविधाओं का विकास	--	--	--	--	--	--	--
(vi)	चार नगर निगमों में मूलभूत सुविधाओं का विकास (सामान्य)	6,19,64.38	--	1,18.53	--	6,18,45.85	(-) 1,18.53	--
	; kx & 800 & vU; ___k	6,32,64.30	--	1,18.53	--	6,31,45.77	(-) 1,18.53	--
	; kx & 60 & vU; 'kgjh fodkl ; kstuk, a	13,07,78.47	--	60,43.61	--	12,47,34.86	(-) 60,43.61	--
	; kx & 6217 & 'kgjh fodkl ds fy; s ___k	17,03,29.49	--	60,43.61	--	16,42,85.88	(-) 60,43.61	38,78.14
	; kx & 1/2 tyi[r] l Okb] vkokl rFkk 'kgjh fodkl ds fy; s ___k	20,01,75.93	--	60,64.67	--	19,41,11.26	(-) 60,64.17	38,78.75
		<b>1,67,97.92</b>				<b>1,67,97.92</b>		

## fooj.k l a[; k 18 &amp; जारी

₹ yk[k e#

ef; 'kh"lz	y?kq 'kh"lz	1 višy 2015 dks 'k'sk	o"lz ds nkj ku l forj.k	o"lz ds nkj ku i qHkkrku	cVVs [kkrs Mkys x; s vol yh ; kx; __k vj vfxe	31 ekpZ 2016 dks 'k'sk 1/3 \$4 1/2 & 1/5 \$6 1/2	o"lz ds nkj ku fuoy of) @ deh 1/7 & 3/5	tek C; kt
1	2	3	4	5	6	7	8	9
p	__k rFkk vfxe & जारी							
[k	l keftd l okvka ds fy, __.k & जारी							
1/4M-1/2	अनुसूचित जातियों, अनुसूचित जनजातियों तथा अन्य पिछड़े वर्गों के कल्याण के लिये ऋण –							
6225	vuq ifpr tkfr; kj vuq ifpr tutkfr; ka rFkk vU; fi NM\$ oxkz ds dY; k.k ds fy; s __.k &							
01	vuq ifpr tkfr; ka dk dY; k.k &							
789	अनुसूचित जातियों के लिये विशेष घटक योजना –							
	सफाई कामगारों के लिये मुक्ति एवं पुनर्वास योजना –	1,55.67	--	--	--	1,55.67	--	--
800	अन्य ऋण – अन्य विविध ऋण	5,23.83	--	--	--	5,23.83	--	--
	; ksx & 01 & vuq ifpr tkfr; ka dk dY; k.k	6,79.50	--	--	--	6,79.50	--	--
02	vuq ifpr tutkfr; ka dk dY; k.k &							
794	अनुसूचित जातियों के लिए विशेष घटक योजना	11.25	--	--	--	11.25	--	--
796	जनजातीय क्षेत्र उप-योजना –	37.08	--	--	--	37.08	--	--
	जनजाति क्षेत्र उप-योजना के अंतर्गत योजनाओं को ऋण							
800	अन्य ऋण – अन्य विविध ऋण	28.31	--	--	--	28.31	--	--
	; ksx & 02 & vuq ifpr tutkfr; ka dk dY; k.k	76.64	--	--	--	76.64	--	--
03	fi NM\$ oxkz dk dY; k.k &							
190	सार्वजनिक क्षेत्र एवं अन्य उपक्रमों को ऋण – अन्य विविध ऋण, वित्त एवं म.प्र.पिछड़ा एवं अल्पसंख्यक वर्ग को ऋण (9017)	26,81.74	8,76.00	--	--	35,57.74	8,76.00	--
800	अन्य ऋण – मध्यप्रदेश पिछड़ा वर्ग वित्त एवं विकास निगम को ऋण	57.80				57.80		
	; ksx 03 & fi NM\$ oxkz dk dY; k.k	26,81.74	8,76.00	--	--	35,57.74	8,76.00	--
		57.80				57.80		
	; ksx & 6225 & vuq ifpr tkfr; kj vuq ifpr tutkfr; ka rFkk vU; fi NM\$ oxkz ds dY; k.k ds fy; s __.k	34,37.88	8,76.00	--	--	43,13.88	8,76.00	--
		57.80	(8,76.00)			57.80		
	; ksx & 1/4M-1/2 vuq ifpr tkfr; kj vuq ifpr tutkfr; ka rFkk vU; fi NM\$ oxkz ds dY; k.k ds fy; s __.k	34,37.88	8,76.00	--	--	43,13.88	8,76.00	--
		57.80	(8,76.00)			57.80		
1/4N1/2	l ekt dY; k.k rFkk i k'sk.k ds fy; s __.k &							
6235	सामाजिक सुरक्षा तथा कल्याण के लिये ऋण –							
01	i qokl &							
103	भूतपूर्व पूर्वी पाकिस्तान से विस्थापित व्यक्ति – अन्य विविध व्यय	9.72	--	--	--	9.72	--	--
200	अन्य राहत उपाय – अन्य विविध ऋण	0.88	--	--	--	0.88	--	--
796	जनजातीय क्षेत्र उप-योजना–							
	जनजाति क्षेत्र उप-योजनांतर्गत योजनाओं के लिये ऋण	0.04	--	--	--	0.04	--	--

## fooj.k l a[; k 18 &amp; जारी

₹ yk[k e#

ed[; 'kh"z	y?kq 'kh"z	1 vi dy 2015 dks 'k'sk	o"lz ds nkj ku l forj.k	o"lz ds nkj ku i quHkkrku	cVVs [kkrs Mkys x; s vol myh ; kx; __ .k vkj vfxe	31 ekpl 2016 dks 'k'sk 1/3 \$4 1/2 & 1/5 \$6 1/2	o"lz ds nkj ku fuoy of) @ deh 1/7 & 3 1/2	tek c; kt
1	2	3	4	5	6	7	8	9
p	__ .k rFkk vfxe & जारी							
[k	l ekftd l okvka ds fy, __ .k & जारी							
1/4N1/2	l ekt dY; k.k rFkk i k'sk.k ds fy; s __ .k & समाप्त							
6235	सामाजिक सुरक्षा तथा कल्याण के लिये ऋण – समाप्त							
01	i quokl & समाप्त							
800	अन्य ऋण –							
(i)	भूतपूर्व पूर्वी पाकिस्तान से आये विस्थापितों के पुनर्वास हेतु ऋण	0.12	--	--	--	0.12	--	--
(ii)	कृषि ऋण	0.09	--	--	--	0.09	--	--
	; ksx & 800 & vll; __ .k	0.21	--	--	--	0.21	--	--
	; ksx & 01 & i quokl	10.85	--	--	--	10.85	--	--
02	l ekt dY; k.k &							
200	अन्य कार्यक्रम – अन्य विविध ऋण	0.28	--	--	--	0.28	--	--
	; ksx & 02 & vll; dk; De	0.28	--	--	--	0.28	--	--
60	vll; l ekt l j {kk rFkk dY; k.k dk; De &							
200	अन्य कार्यक्रम –							
(i)	रोजगार उन्नयन कार्यक्रम के अन्तर्गत शिक्षित बेरोजगारों को ऋण	39.78	--	--	--	39.78	--	--
(ii)	सीमांत धन के लिए शिक्षित बेरोजगारों को ऋण	1,82.72	--	--	--	1,82.72	--	--
(iii)	अन्य विविध ऋण	8.50	--	--	--	8.50	--	--
	; ksx & 200 & vll; dk; De	2,31.00	--	--	--	2,31.00	--	--
796	जनजातीय क्षेत्र उप-योजना –							
	जनजाति क्षेत्र उप-योजनांतर्गत योजनाओं के लिए ऋण	23.51	--	--	--	23.51	--	--
800	अन्य ऋण – अन्य विविध ऋण	36.25	--	--	--	36.25	--	--
	; ksx & 60 & vll; l ekftd l j {kk rFkk dY; k.k dk; De	2,90.76	--	--	--	2,90.76	--	--
	; ksx & 6235 & l ekftd l j {kk rFkk dY; k.k ds fy, __ .k	3,01.89	--	--	--	3,01.89	--	--
	; ksx & 1/4N1/2 l ekt dY; k.k rFkk i k'sk.k ds fy; s __ .k	3,01.89	--	--	--	3,01.89	--	--
1/4t1/2	vll; l ekt l okvka ds fy; s __ .k &							
6250	अन्य समाज सेवाओं के लिये ऋण –							
60	vll; &							
195	श्रम सहकारिताएं – अन्य विविध ऋण	0.07	--	--	--	0.07	--	--
201	श्रम – अन्य विविध ऋण	0.03	--	--	--	0.03	--	--

## fooj.k l a[; k 18 &amp; जारी

₹ yk[k e#

ed[; 'kh"lz	y?kq 'kh"lz	1 vi 2015 dks 'ksk	o"lz ds nkj ku l forj.k	o"lz ds nkj ku i qHkkrku	cVVs [kkrs Mkys x; s vol myh ; kx; ___k vkj vfxe	31 epl 2016 dks 'ksk 1/3 \$4 1/2 & 1/5 \$6 1/2	o"lz ds nkj ku fuoy of) @ deh 1/7 & 3 1/2	tek c; kt
1	2	3	4	5	6	7	8	9
p	___k rFkk vfxe & जारी							
[k	l keftd l okvka ds fy, ___k & समाप्त							
1/4t 1/2	vU; l ekt l okvka ds fy; s ___k & समाप्त							
6250	अन्य समाज सेवाओं के लिये ऋण – समाप्त							
60	vU; & समाप्त							
800	अन्य ऋण –							
(i)	शिक्षित बेरोजगारों को ऋण	29.55	--	--	--	29.55	--	--
(ii)	रोजगार कार्यक्रम के अन्तर्गत ऋण	1,41.46	--	--	--	1,41.46	--	--
(iii)	अन्य विविध ऋण	6.47	--	--	--	6.47	--	--
	; ksx & 800 & vU; ___k	1,77.48	--	--	--	1,77.48	--	--
	; ksx & 60 & vU;	1,77.58	--	--	--	1,77.58	--	--
	; ksx & 6250 & vU; l ekt l okvka ds fy; s ___k	1,77.58	--	--	--	1,77.58	--	--
	; ksx & 1/4t 1/2 vU; l ekt l okvka ds fy; s ___k	1,77.58	--	--	--	1,77.58	--	--
	; ksx & [k & l keftd l okvka ds fy; s ___k	20,95,20.05	33,56.00	60,98.61	--	20,67,77.44	(-) 27,42.61	40,05.91
		<b>1,68,55.72</b>				<b>1,68,55.72</b>		
x	vkfFkd l okvka ds fy; s ___k &							
1/4d 1/2	dF"k rFkk l Ec) fØ; kdyki ds fy, ___k &							
6401	फसल कृषि कर्म के लिये ऋण –							
105	खाद तथा उर्वरक –							
(i)	स्थानीय खनिज स्रोतों की योजना के अन्तर्गत नगर पालिकाओं और निगमों को ऋण	30.60	--	--	--	30.60	--	--
(ii)	मोटर सायकल क्रय करने हेतु ऋण	5.45	--	--	--	5.45	--	--
(iii)	अन्य विविध ऋण	10.65	--	--	--	10.65	--	--
	; ksx & 105 & [kkn , oa mo] d	46.70	--	--	--	46.70	--	--
109	वाणिज्यिक फसल – अन्य विविध ऋण	0.07	--	--	--	0.07	--	--
110	छोटे तथा मार्जिनल कृषकों और कृषि श्रमिकों के लिये योजना – अन्य विविध ऋण	4.69	--	--	--	4.69	--	--
190	सार्वजनिक क्षेत्र के तथा अन्य उपक्रमों को ऋण – मध्यप्रदेश राज्य बीज फार्म विकास निगम को अल्पावधि ऋण	(-) 0.10	--	--	--	(-) 0.10 <sup>(क)</sup>	--	--
		<b>2,66.05</b>				<b>2,66.05</b>		
195	कृषि सहकारिताओं को ऋण – अन्य विविध ऋण	11.78	--	--	--	11.78	--	--

(क) ऋणात्मक शेष, शेषों के अनुभाजन न होने के कारण है।

## fooj.k l a[; k 18 &amp; जारी

₹ yk[k e#

ed[; 'kh"z	y?kq 'kh"z	1 vi fy 2015 dks 'ksk	o"lz ds nkj ku l forj.k	o"lz ds nkj ku i qHkkrku	cVVs [kkrs Mkys x; s vol myh ; kx; __.k vksj vfxe	31 ekpZ 2016 dks 'ksk 1/3 \$ 4 1/2 & 1/5 \$ 6 1/2	o"lz ds nkj ku fuoy of) @ deh 1/7 & 3 1/2	tek C; kt
1	2	3	4	5	6	7	8	9
p	__ .k rFkk vfxe & जारी							
x	vkfFkd l okvka ds fy; s __.k & जारी							
1/2	df"k rFkk l Ec) fØ; kdyki ds fy, __.k & जारी							
6401	फसल कृषि कर्म के लिये ऋण – समाप्त							
796	जनजातीय क्षेत्र उप-योजना – जनजाति क्षेत्र उप-योजनांतर्गत योजनाओ के लिये ऋण	23.58	--	--	--	23.58	--	--
800	अन्य ऋण –							
(i)	दिनांक 31.03.74 तक विभागीय एजेन्सी के माध्यम से दिए गए अग्रिम	11,34.71	--	--	--	11,34.71	--	--
(ii)	विभागीय एजेन्सी द्वारा प्रदत्त ऋण –							
(क)	भूमि सुधार ऋण अधिनियम	3,45.41	--	3.44	--	3,41.97	(-) 3.44	--
(ख)	कृषक ऋण अधिनियम	21,97.30	--	--	--	21,97.30	--	--
	; ksx & 1/2 foHkxh; , tflu ; ka }kj i nÜk vfxe	25,42.71	--	3.44	--	25,39.27	(-) 3.44	--
(iii)	कीटनाशकों के क्रय और वितरण हेतु म.प्र. कृषि औद्योगिकी विकास निगम को ऋण	8,24.91	--	--	--	8,24.91	--	--
(iv)	मध्यप्रदेश बीज एवं प्रक्षेत्र निगम को ऋण	(-) 94.91 <sup>(क)</sup>	--	--	--	(-) 94.91 <sup>(क)</sup>	--	--
		<b>26,99.56</b>				<b>26,99.56</b>		
(v)	मोटर सायकल खरीदने हेतु ऋण	1,77.49	--	--	--	1,77.49	--	--
(vi)	अन्य विविध ऋण	13.38	--	--	--	13.38	--	--
	; ksx & 800 & vU; __.k	45,98.29	--	3.44	--	45,94.85	(-) 3.44	--
		<b>26,99.56</b>				<b>26,99.56</b>		
	; ksx & 6401 & QI y df"k de l ds fy, __.k	46,85.01	--	3.44	--	46,81.57	(-) 3.44	9.03
		<b>29,65.61</b>				<b>29,65.61</b>		
6402	मृदा एवं जल संरक्षण हेतु ऋण –							
102	मृदा संरक्षण – भूमि सुधार ऋण अधिनियम	2,93.71	--	--	--	2,93.71	--	--
796	जनजातीय क्षेत्र उपयोजना-जनजाति क्षेत्र उप-योजनांतर्गत योजना के लिये ऋण	9,55.35	--	--	--	9,55.35	--	--
800	अन्य ऋण –							
(i)	भूमि सुधार ऋण अधिनियम के अन्तर्गत ऋण	7,19.20	--	0.29	--	7,18.91	(-) 0.29	--
(ii)	अन्य विविध ऋण	16.39	--	--	--	16.39	--	--
	; ksx & 800 & vU; __.k	7,35.59	--	0.29	--	7,35.30	(-) 0.29	--
	; ksx & 6402 & enk , oa ty l j {k.k ds fy, __.k	19,84.65	--	0.29	--	19,84.36	(-) 0.29	--

(क) ऋणात्मक शेष, शेषों के अनुभाजन न होने के कारण है।

## fooj.k l a[; k 18 &amp; जारी

₹ yk[k e]

ed[; 'kh"z	y?kq 'kh"z	1 vi &y 2015 dks 'ks'k	o"lz ds nkj ku l forj.k	o"lz ds nkj ku i quhkhxrku	cVVs [kkrs Mkys x; s vol myh ; ks; __ .k vkj vfxe	31 ekpl 2016 dks 'ks'k 1/3 \$4 1/2 & 1/5 \$6 1/2	o"lz ds nkj ku fuoy of) @ deh 1/7 & 3 1/2	tek c; kt
1	2	3	4	5	6	7	8	9
p	__ .k rFkk vfxe & जारी							
x	vkfFkd l okvka ds fy; s __ .k & जारी							
1/2	df"k rFkk l Ec) f0; kdyki ds fy, __ .k & जारी							
6403	पशुपालन के लिए ऋण –							
102	पशु तथा भैंस विकास – अन्य विविध ऋण	3.55	--	--	--	3.55	--	--
103	कुक्कुट विकास – अन्य विविध ऋण	67.15	--	--	--	67.15	--	--
190	सार्वजनिक क्षेत्र के तथा अन्य उपक्रमों को ऋण –							
(i)	दुग्ध महासंघ की पुनर्वास योजना हेतु ऋण	10,09.89	--	--	--	10,09.89	--	--
(ii)	दीनदयाल उपाध्याय शोध संस्थान	1,04.97	--	--	--	1,04.97	--	--
(iii)	गौ सदन के लिये ऋण	70.00	--	--	--	70.00	--	--
(iv)	ग्वालियर दुग्ध महासंघ को ऋण	--	--	--	--	--	--	--
(v)	पुनर्वास योजना	2,50.00	--	--	--	2,50.00	--	--
(vi)	जबलपुर तथा उज्जैन दुग्ध महासंघ की पुनर्वास योजना हेतु ऋण	5,25.00	--	--	--	5,25.00	--	--
	; ks & 190 & l koztud {ks= ds rFkk vl; mi Øeka dks __ .k	19,59.86	--	--	--	19,59.86	--	--
	; ks & 6403 & i 'kq kyu ds fy, __ .k	20,30.56	--	--	--	20,30.56	--	--
6404	डेरी विकास के लिए ऋण –							
190	सार्वजनिक क्षेत्र के तथा अन्य उपक्रमों को ऋण –							
(i)	मध्यप्रदेश दुग्ध महा संघ को सीमांत धन ऋण	14.16	--	--	--	14.16	--	--
(ii)	दुग्ध महासंघ और संघ के लिए पुनर्वास योजना	52,09.16	--	63.90	--	51,45.26	(-) 63.90	--
	; ks & 190 & l koztud {ks= ds rFkk vl; mi Øeka dks __ .k	52,23.32	--	63.90	--	51,59.42	(-) 63.90	--
195	दुग्ध सहकारिता के लिए ऋण – अन्य विविध ऋण	6.14	--	--	--	6.14	--	--
800	अन्य कर्ज – दुग्ध महासंघ को ऋण	24.22	--	20.00	--	4.22	(-) 20.00	--
	; ks & 6404 & Mj h fodkl ds fy, __ .k	52,53.68	--	83.90	--	51,69.78	(-) 83.90	--
6405	मछली पालन के लिये ऋण –							
195	मछली पालन सहकारिताओं के लिये ऋण – अन्य विविध ऋण	22.61	--	0.32	--	22.29	(-) 0.32	--
796	जनजातीय क्षेत्र उप-योजना –							
	जनजाति क्षेत्र उप-योजनांतर्गत योजना को ऋण	0.03	--	--	--	0.03	--	--
	; ks & 6405 & eNyh i kyu ds fy; s __ .k	22.64	--	0.32	--	22.32	(-) 0.32	--



## fooj.k l a[; k 18 &amp; जारी

₹ yk[k ezh

ed[; 'kh"kz	y?kq 'kh"kz	1 vi dy 2015 dks 'k'sk	o"lz ds nkj ku l forj.k	o"lz ds nkj ku i qHkkrku	cVVs [kkrs Mkys x; s vol myh ; kx; __k vksj vfxe	31 epl 2016 dks 'k'sk 1/3 \$4 1/2 & 1/5 \$6 1/2	o"lz ds nkj ku fuoy of) @ deh 1/7 & 3 1/2	tek c; kt
1	2	3	4	5	6	7	8	9
p	__k rFkk vfxe & जारी							
x	vkfFkd l okvka ds fy; s __.k & जारी							
1/4 1/2	df"k rFkk l Ec) f0; kdyki ds fy, __.k & जारी							
6406	वानिकी तथा वन्य जीवन के लिये ऋण –							
104	वानिकी –							
(i)	मध्यप्रदेश वन विकास निगम को ऋण	(-) 0.14	--	--	--	(-) 0.14 <sup>(क)</sup>	--	--
		<b>47,88.03</b>				<b>47,88.03</b>		
(ii)	मध्यप्रदेश राज्य लघु वनोपज संघ को व्यापार संचालन हेतु ऋण	12.21	--	--	--	12.21	--	--
(iii)	अन्य विविध ऋण	1,83.46	--	--	--	1,83.46	--	--
	; kx & 104 & okfudh	1,95.53	--	--	--	1,95.53	--	--
		<b>47,88.03</b>				<b>47,88.03</b>		
796	जनजातीय क्षेत्र उप-योजना –							
	जनजाति क्षेत्र उप-योजना के अन्तर्गत योजनाओं के लिए ऋण	9,49.33	--	--	--	9,49.33	--	--
	; kx & 6406 & okfudh rFkk ol; thou ds fy; s __.k	11,44.86	--	--	--	11,44.86	--	--
		<b>47,88.03</b>				<b>47,88.03</b>		
6408	खाद्य भण्डारण तथा भाण्डागार के लिये ऋण –							
01	[kk] &							
190	सार्वजनिक क्षेत्र के तथा अन्य उपक्रमों को ऋण –							
(i)	गोदामों के निर्माण की योजना	47.13	--	--	--	47.13	--	--
(ii)	खाद्यान क्रय	17,27.07	2,06.76	18,30.37	--	1,03.46	(-) 16,23.61	--
(iii)	म.प्र. राज्य सहकारी विपणन संघ को कार्यशील पूंजी ऋण	4,16.55	--	--	--	4,16.55	--	--
(iv)	मध्यप्रदेश नागरिक आपूर्ति निगम को ऋण	0.08	--	--	--	0.08	--	--
(v)	धान पर लगने वाले कर के ब्याज भुगतान को छोड़कर ऋण	1,00,00.00				1,00,00.00		
	; kx & 190 & l kołtfud {ks= ds rFkk vU; mi Øeka dks __.k	1,21,90.83	2,06.76	18,30.37	--	1,05,67.22	(-) 16,23.61	--
796	जनजातीय क्षेत्र उप-योजना –							
	जनजाति क्षेत्र उप-योजनांतर्गत योजनाओं के लिये ऋण	1,49.05	--	--	--	1,49.05	--	--
800	अन्य ऋण – गोदाम ग्रेड का निर्माण	97.48	--	--	--	97.48	--	--
	; kx & 01 & [kk]	1,24,37.36	2,06.76	18,30.37	--	1,08,13.75	(-) 16,23.61	--

(क) ऋणात्मक शेष, शेषों का अनुभाजन नहीं होने के कारण है।

## fooj.k l a[; k 18 &amp; जारी

₹ yk[k e#

ed[; 'kh"z	y?kq 'kh"z	1 vi fy 2015 dks 'ksk	o"l ds nkj ku l forj.k	o"l ds nkj ku i qHkkrku	cVVs [kkrs Mkys x; s vol myh ; kx; __.k vks vfxe	31 epl 2016 dks 'ksk 1/3 \$ 4 1/2 & 1/5 \$ 6 1/2	o"l ds nkj ku fuoy of) @ deh 1/7 & 3 1/2	tek C; kt
1	2	3	4	5	6	7	8	9
p	__.k rFkk vfxe & जारी							
x	vkfFkd l okvka ds fy; s __.k & जारी							
1/2	dif"k rFkk l Ec) fØ; kdyki ds fy, __.k & जारी							
6408	खाद्य भण्डारण तथा भाण्डागार के लिये ऋण – समाप्त							
02	Hk. Mkj .k rFkk Hkk. Mkxkj &							
190	सार्वजनिक क्षेत्र के तथा अन्य उपक्रमों को ऋण –							
(i)	मध्यप्रदेश राज्य सहकारी विपणन संघ को ऋण	3.04	--	--	--	3.04	--	--
(ii)	गोदामों का निर्माण	2,21,15.40	17,70.34	--	--	2,38,85.74	17,70.34	--
	; ksx & 190 & l koZtfud {ks= ds rFkk vl; mi Øeka dks __.k	2,21,18.44	17,70.34	--	--	2,38,88.78	17,70.34	--
195	सहकारिताओं को ऋण –							
(i)	शीत भण्डार संयंत्र की स्थापना के लिये सहकारी समितियों को ऋण	16.43	--	--	--	16.43	--	--
(ii)	मध्यप्रदेश राज्य सहकारी विपणन संघ को ऋण	1,54.80	--	--	--	1,54.80	--	--
(iii)	धान एवं तेंदू पत्ता क्रय करने के लिये मध्यप्रदेश सहकारी संघ को ऋण	2,52.47	--	--	--	2,52.47	--	--
(iv)	खाद्यान्न उपार्जन हेतु मध्यप्रदेश नागरिक आपूर्ति निगम को ऋण	<b>3,76.08</b>	--	--	--	<b>3,76.08</b>	--	--
(v)	गोदामों के निर्माण हेतु मध्यप्रदेश विपणन समितियों को ऋण	44.88	--	--	--	44.88	--	--
(vi)	अन्य विविध ऋण	65.57	--	--	--	65.57	--	--
	; ksx&195&l gdlkj rkvka dks __.k	5,34.15	--	--	--	5,34.15	--	--
		<b>3,76.08</b>				<b>3,76.08</b>		
789	अनुसूचित जातियों के लिये विशेष घटक योजना	30,04.84	1,60.00	--	--	31,64.84	1,60.00	--
794	जनजातीय उप-योजना के लिये विशेष केन्द्रीय सहायता – पहाड़ी क्षेत्रों में भोजन की आपूर्ति हेतु वाहनों के क्रय के लिये राज्य आपूर्ति निगम को ऋण	<b>22.50</b>	--	--	--	<b>22.50</b>	--	--
796	जनजातीय क्षेत्र उप-योजना – जनजाति क्षेत्र उप-योजनांतर्गत योजनाओं हेतु ऋण	35,56.81	2,20.00	--	--	37,76.81	2,20.00	--
	; ksx & 02 & Hk. Mkj .k rFkk Hkk. Mkxkj	2,92,14.24	21,50.34	--	--	3,13,64.58	21,50.34	--
		<b>3,98.58</b>				<b>3,98.58</b>		
	; ksx & 6408 & [kk   Hk. Mkj .k rFkk Hkk. Mkxkj ds fy; s __.k	4,16,51.60	23,57.10	18,30.37	--	4,21,78.33	5,26.73	--
		<b>3,98.58</b>	(21,50.34)			<b>3,98.58</b>		

## fooj.k l a[; k 18 &amp; जारी

₹ yk[k e]

ed; 'kh"kz	y?kq 'kh"kz	1 vi&y 2015 dks 'k'sk	o"lz ds nkj ku l forj.k	o"lz ds nkj ku i qHkkrku	cVVs [kkrs Mkys x; s vol yh ; kx; _.k vkj vfxe	31 epl 2016 dks 'k'sk 1/3 \$ 4/8 & 1/5 \$ 6/2	o"lz ds nkj ku fuoy of) @ deh 1/7 & 3/2	tek c; kt
1	2	3	4	5	6	7	8	9
p	_.k rFkk vfxe & जारी							
x	vkfFkd l okvka ds fy; s_.k & जारी							
1/4 1/2	d'k rFkk l Ec) f0; kdyki ds fy, _.k & जारी							
6425	सहकारिता के लिये ऋण -							
106	बहुउद्देशीय ग्रामीण सहकारी समितियों को ऋण - मध्य प्रदेश राज्य सहकारी बैंकों को अल्पकालीन ऋणों को मध्यकालीन ऋणों में परिवर्तित करने के लिए मध्यप्रदेश राज्य का अंशदान विविध ग्रामीण सहकारिताओं को ऋण मध्यप्रदेश राज्य अल्पकालीन ऋणों में राज्य का अंशदान	1,04,87.01	--	79,89.16	--	24,97.85	(-) 79,89.16	--
107	जमा सहकारी समितियों को ऋण -							
(i)	सहकारी समितियों के माध्यम से तकावी के वितरण हेतु राज्य सहकारी बैंकों को ऋण -							
(क)	कृषक कर्ज अधिनियम के अंतर्गत	81.52	--	--	--	81.52	--	--
(ख)	सामुदायिक विकास कार्यक्रम के अन्तर्गत	49.39	--	--	--	49.39	--	--
	; kx & (i) & l gdkjh l fefr; ka ds ek/; e l s rdkoh ds forj.k gsrq jkT; l gdkjh cdkka dks _.k	1,30.91	--	--	--	1,30.91	--	--
(ii)	कृषक कर्ज अधिनियम के अंतर्गत उर्वरकों के क्रय करने के लिये एपेक्स सहकारी बैंकों को ऋण	8,58.49	--	--	--	8,58.49	--	--
(iii)	उन्नत बीजों के वितरण के लिये सहकारी समितियों को ऋण	47.74	--	--	--	47.74	--	--
(iv)	मध्यप्रदेश राज्य सहकारी बैंक मर्यादित, जबलपुर को ऋण	66.25	--	--	--	66.25	--	--
(v)	कृषि साख स्थिरीकरण निधि के सुदृढीकरण हेतु मध्यप्रदेश सहकारी बैंक को ऋण	18.82	--	--	--	18.82	--	--
(vi)	सूत विकास के लिये सहकारी समितियों को ऋण	52.14	--	--	--	52.14	--	--
(vii)	मध्यप्रदेश भूमि विकास बैंक को ऋण	26.42	--	--	--	26.42	--	--
(viii)	राष्ट्रीय सहकारिता विकास निगम (एन.सी.डी.सी.)	58,62.54	19,50.00	--	--	78,12.54	19,50.00	--
(ix)	जनजाति क्षेत्रों में गतावधि कर्जों को पूरा करने के लिये कमजोर सहकारी बैंकों को दीर्घकालीन ऋण	2,16.48	--	--	--	2,16.48	--	--
(x)	मध्यप्रदेश सहकारी भूमि विकास बैंक मर्यादित, भोपाल द्वारा जारी ऋण पत्रों के क्रय हेतु ऋण (3242)	7,45,17.35	1,23,76.79	--	--	8,68,94.14	1,23,76.79	--
(xi)	हरिजन कृषकों को उपभोग ऋण	58.55	--	--	--	58.55	--	--
(xii)	म.प्र. सहकारी विकास बैंक के ऋण पत्रों का जारी किया जाना	24.97	--	--	--	24.97	--	--
(xiii)	हरिजन किसानों को ऋण	0.54	--	--	--	0.54	--	--
(xiv)	प्रसंस्करण इकाइयों को कार्यशील पूंजी हेतु सीमांत धन सहायता	7.21	--	--	--	7.21	--	--
(xv)	अल्पकालीन ऋणों को मध्यकालीन ऋणों में परिवर्तित करने हेतु राज्य शासन का अंशदान	1,00.00	--	--	--	1,00.00	--	--

## fooj.k I a[; k 18 &amp; जारी

₹ yk[k e]

ed: 'kh"z	y?kq 'kh"z	1 vi & 2015 dks 'k'sk	o"z ds nkj ku I forj.k	o"z ds nkj ku i qllk'rk	cVVs [kkrs Mkys x; s vol myh ; k'sk; __k vkj vfxe	31 ept 2016 dks 'k'sk 1/3 \$ 4 1/2 & 1/5 \$ 6 1/2	o"z ds nkj ku fuoy of) @ deh 1/7 & 3/2	tek C; kt
1	2	3	4	5	6	7	8	9
p	__k rFkk vfxe & जारी							
x	vkfFkd I okvka ds fy; s __k & जारी							
1/2	df"k rFkk I Ec) f0; kdyki ds fy, __k & जारी							
6425	सहकारिता के लिये ऋण – जारी							
107	जमा सहकारी समितियों को ऋण – समाप्त							
(xvi)	एकीकृत सहकारी विकास परियोजना को वित्तीय सहायता –							
(क)	खरगौन/सीधी	1,02.90	--	--	--	1,02.90	--	--
(ख)	रतलाम	2,40.31	--	--	--	2,40.31	--	--
(ग)	भिण्ड	3,34.74	--	--	--	3,34.74	--	--
(घ)	राजगढ़	3,21.83	--	--	--	3,21.83	--	--
(ङ)	छिन्दवाड़ा	39.00	--	--	--	39.00	--	--
(च)	जबलपुर	1,00.00	--	--	--	1,00.00	--	--
(छ)	गुना	29.00	--	--	--	29.00	--	--
	; kx & 1/2	11,67.78	--	--	--	11,67.78	--	--
(xvii)	अन्य विविध ऋण	35,92.19	--	--	--	35,92.19	--	--
	; kx & 107 & tek I gdkjh I febr; ka dks __k	8,67,48.38	1,43,26.79	--	--	10,10,75.17	1,43,26.79	49.46
108	अन्य सहकारी समितियों को ऋण –							
(क)	प्रसंस्करण सहकारिताओं के लिए ऋण –							
(i)	प्रसंस्करण इकाईयों की स्थापना के लिए सहकारी समितियों को ऋण	51.94	--	--	--	51.94	--	--
(ii)	शीत भंडारों की स्थापना के लिये सहकारी समितियों को ऋण	71.79	--	--	--	71.79	--	--
(iii)	चावल मिलों को सीमांत ऋण	33.06	--	--	--	33.06	--	--
(iv)	सोयाबीन सम्मिश्र की स्थापना हेतु सहकारी समितियों के लिये ऋण	1,07.84	--	--	--	1,07.84	--	--
(v)	डोंडवान जिला खरगौन में मसाला इकाई की स्थापना हेतु मैत्री महिला औद्योगिक सहकारी समिति को ऋण	7.00	--	--	--	7.00	--	--
(vi)	मौ रेवा मिर्च क्रय विक्रय प्रक्रिया संस्था मर्यादित बेड़िया/सनावद, जिला खरगौन को शीतगृह संयंत्र हेतु सहायता	80.00	--	--	--	80.00	--	--
(vii)	मध्यप्रदेश राज्य सहकारी विपणन संघ भोपाल द्वारा स्थापित सब्जी बाजार, इंदौर के लिए शीतगृह हेतु सहायता	42.40	--	--	--	42.40	--	--
(viii)	एन.सी.डी.सी. के माध्यम से मध्यप्रदेश राज्य तिलहन उत्पादन संघ मर्यादित, भोपाल को पुनर्भुगतान हेतु ऋण	6,56.60	--	--	--	6,56.60	--	--
(ix)	राष्ट्रीय सहकारी विकास निगम (एन.सी.डी.सी.)	9.09	--	--	--	9.09	--	--
(x)	प्राथमिक विपणन समितिया का सुदृढीकरण	5,60.00	1,50.00	--	--	7,10.00	1,50.00	--
(xi)	गोदामों के निर्माण हेतु ऋण	10,14.59	--	--	--	10,14.59	--	--
(xii)	अन्य विविध ऋण	7,63.91	--	--	--	7,63.91	--	--
	; kx & 1/2 I d k/ku I gdkfj rkvka ds fy; s __k	33,98.22	1,50.00	--	--	35,48.22	1,50.00	--

## fooj.k l a[; k 18 &amp; जारी

₹ yk[k ezh

ef[; 'kh"z	y?kq 'kh"z	1 vi dy 2015 dks 'k'sk	o"kz ds nkj ku l forj .k	o"kz ds nkj ku i qHkkrku	cVVs [kkrs Mkys x; s vol uyh ; kx; __.k vkj vfxe	31 ekpl 2016 dks 'k'sk 1/3 \$ 4/8 & 1/5 \$ 6 1/2	o"kz ds nkj ku fuoy of) @ deh 1/7 & 3 1/2	tek c; kt
1	2	3	4	5	6	7	8	9
p	__ .k rFkk vfxe & जारी							
x	vkfFkd l okvka ds fy; s __.k & जारी							
1/4 d 1/2	df"k rFkk l Ec) f0; kdyki ds fy, __.k & जारी							
6425	सहकारिता के लिये ऋण – जारी							
108	अन्य सहकारी समितियों को ऋण – समाप्त							
(ख)	उपभोक्ता सहकारिताओं को ऋण –							
(i)	उपभोक्ता वस्तुओं के ग्रामीण क्षेत्रों में वितरण के लिए ऋण	2,70.44	--	--	--	2,70.44	--	--
(ii)	उपभोक्ता सहकारी समितियों के गठन के लिए ऋण	18.70	--	--	--	18.70	--	--
(iii)	जिला थोक उपभोक्ता भंडारों में कम्प्यूटरों की स्थापना	4.41	--	--	--	4.41	--	--
(iv)	अन्य विविध ऋण	6,19.27	--	--	--	6,19.27	--	--
	; kx & 1/4 [k 1/2 mi HkkDrk l gdfj rkvka dks __.k	9,12.82	--	--	--	9,12.82	--	--
(ग)	सहकारी चीनी मिलों को ऋण –							
(i)	कैलारस चीनी मिल, कैलारस को ऋण	2,66.73	--	--	--	2,66.73	--	--
(ii)	कैलारस सहकारी शक्कर कारखाना की अंशपूंजी में धनवेष्ठन – ऋण तथा अग्रिम	3,00.00	--	--	--	3,00.00	--	--
(iii)	मालवा सहकारी चीनी मिल बरलाई (इंदौर) को ऋण	1,65.00	--	--	--	1,65.00	--	--
	; kx & 1/4 x 1/2 l gdkjh phuh feyka dks __.k	7,31.73	--	--	--	7,31.73	--	--
(घ)	सहकारी कताई मिलों को ऋण							
	अन्य विविध ऋण	7.79	--	--	--	7.79	--	--
	; kx & 108 vl; l gdkjh l fefr; ka dks __.k	50,50.56	1,50.00	--	--	52,00.56	1,50.00	--
789	अनुसूचित जातियों के लिये विशेष घटक योजना –							
(i)	कृषकों के लिये उपभोग ऋण	3,33.42	--	--	--	3,33.42	--	--
(ii)	म.प्र. राज्य विकास बैंक द्वारा जारी क्रेडिट कार्डों का क्रय	3,69.49	--	--	--	3,69.49	--	--
(iii)	अनुसूचित जातियों/अनुसूचित जनजातियों को विकास बैंक के अंश क्रय करने हेतु ऋण	43.13	--	--	--	43.13	--	--
	; kx & 789 & vuq ifpr tkfr; ka ds fy; s fo' k'sk ?kVd ; kst uk	7,46.04	--	--	--	7,46.04	--	--
796	जनजातीय क्षेत्र उप-योजना –							
	जनजाति क्षेत्र उप-योजनांतर्गत योजनाओं के लिए ऋण	6,62.27	--	--	--	6,62.27	--	--
800	अन्य ऋण –							
1/4 d 1/2	मछुआरा सहकारी समितियों को ऋण –							
	अन्य विविध ऋण	0.10	--	--	--	0.10	--	--
(ख)	अन्य सहकारिताओं के लिए ऋण –							
(i)	मध्यप्रदेश राज्य जनजाति सहकारी विकास निगम को ऋण	40.20	--	--	--	40.20	--	--
(ii)	हरिजन कृषकों को उपभोक्ता ऋण	1.91	--	--	--	1.91	--	--

## fooj.k l a; k 18 &amp; जारी

₹ yk[k e]

ed; 'kh"z	y?kq 'kh"z	1 vi dy 2015 dks 'k'sk	o"z ds nkj ku l forj .k	o"z ds nkj ku i qhkrku	cVVs [kkrS Mkys x; s vol yh ; kx; __.k vj vfxe	31 ekp/ 2016 dks 'k'sk 1/3 \$ 4 1/2 & 1/5 \$ 6 1/2	o"z ds nkj ku fuoy of) @ deh 1/7 & 3 1/2	tek C; kt
1	2	3	4	5	6	7	8	9
p	__ .k rFkk vfxe & जारी							
x	vkfFkd l okvka ds fy; s __.k & जारी							
1/2	df"k rFkk l Ec) fØ; kdyki ds fy, __.k & समाप्त							
6425	सहकारिता के लिये ऋण – समाप्त							
800	अन्य ऋण – समाप्त							
(ख)	अन्य सहकारिताओं के लिए ऋण – समाप्त							
(iii)	अन्य विविध ऋण	33.54	--	--	--	33.54	--	--
	; ksx & 1/2 [k/2 & vU; l gdfj rkvka ds fy, __.k	35.45	--	--	--	35.45	--	--
		<b>40.20</b>				<b>40.20</b>		
	; ksx & 800 & vU; __.k	35.55	--	--	--	35.55	--	--
		<b>40.20</b>				<b>40.20</b>		
	; ksx & 6425 & l gdfj rk ds fy, __.k	10,37,29.81	2,33,13.16	79,89.16	--	11,90,53.81	1,53,24.00	49.46
		<b>40.20</b>	(2,33,13.16)			<b>40.20</b>		
6435	अन्य कृषि कार्यक्रमों के लिए ऋण –							
01	foi .ku rFkk xq koUkk fu; a .k &							
101	विपणन सुविधायें – अन्य विविध ऋण	6.71	--	--	--	6.71	--	--
796	जनजातीय क्षेत्र उप-योजना –							
	जनजाति क्षेत्र उप-योजनातर्गत योजनाओं के लिये कर्जे	1.63	--	--	--	1.63	--	--
	; ksx & 01 & foi .ku rFkk xq koUkk fu; a .k	8.34	--	--	--	8.34	--	--
	; ksx & 6435 & df"k dk; Øeka ds fy, __.k	8.34	--	--	--	8.34	--	--
	; ksx & 1/2 & df"k rFkk l Ec) fØ; kdyki ds fy, __.k	16,05,11.15	2,56,70.26	99,07.48	--	17,62,73.93	1,57,62.78	58.49
		<b>81,92.42</b>	(2,54,63.50)			<b>81,92.42</b>		
1/2	xte fodkl ds fy, __.k &							
6515	अन्य ग्राम विकास कार्यक्रमों के लिए ऋण –							
102	सामुदायिक विकास –							
(i)	सामुदायिक विकास परियोजनाओं को वित्त पोषित करने हेतु ऋण	39.49	--	--	--	39.49	--	--
(ii)	अन्य विविध ऋण	14.40	--	--	--	14.40	--	--
	; ksx & 102 & l kenkf; d fodkl	53.89	--	--	--	53.89	--	--
103	ग्रामीण निर्माण कार्य कार्यक्रम –							
(i)	लोकोपयोगी निर्माण कार्यों के लिये पंचायतों को ऋण	27.38	--	--	--	27.38	--	--
(ii)	ग्रामीण जन शक्ति के उपयोग के लिए निर्माण कार्यक्रम की परियोजना के अन्तर्गत समोच्च बांध निर्माण	25.80	--	--	--	25.80	--	--
(iii)	निर्धन व्यक्तियों को अल्प कालीन कर्जे देने हेतु परिक्रामी निधि के सृजन के लिये ग्राम पंचायतों को ऋण	47.90	--	--	--	47.90	--	--

## fooj.k I a[; k 18 &amp; जारी

₹ yk[k e#

ed[; 'kh"KZ	y?kq 'kh"KZ	1 vi s[ 2015 dks 'kSk	o"K ds nkS ku I forj .k	o"K ds nkS ku i qHkkrku	cVVs [kkrS Mkys x; s vol yH ; kK; __.k vS vfxe	31 epl 2016 dks 'kSk 1/3 \$ 4 1/2 & 1/5 \$ 6 1/2	o"K ds nkS ku fuoy of) @ deh 1/7 & 3 1/2	tek C; kt
1	2	3	4	5	6	7	8	9
p	__ .k rFkk vfxe & जारी							
x	vkfFkd I okvka ds fy; s __.k & जारी							
1/4 [k 1/2	xte fodkl ds fy, __.k & समाप्त							
6515	अन्य ग्राम विकास कार्यक्रमों के लिए ऋण – समाप्त							
103	ग्रामीण निर्माण कार्य कार्यक्रम – समाप्त							
(iv)	अन्य विविध ऋण	4.06	--	--	--	4.06	--	--
	; ksx & 103 & xteh.k fuekZ.k dk; I dk; De	1,05.14	--	--	--	1,05.14	--	--
796	जनजातीय क्षेत्र उप-योजना –							
	जनजाति क्षेत्र उप-योजनांतर्गत योजनाओं के लिए ऋण	0.46	--	--	--	0.46	--	--
	; ksx & 6515 & vl; xteh.k fodkl dk; Deka ds fy, __.k	1,59.49	--	--	--	1,59.49	--	--
	; ksx & 1/4 [k 1/2 xte fodkl ds fy, __.k	1,59.49	--	--	--	1,59.49	--	--
1/2 [k 1/2	fl pkbZ rFkk ck<+fu; U=.k &							
6702	लघु सिंचाई के लिये ऋण –							
796	जनजातीय क्षेत्र उप-योजना –							
	जनजाति क्षेत्र उप-योजनांतर्गत योजनाओं के लिये ऋण	19.31	--	--	--	19.31	--	--
800	अन्य ऋण – अन्य विविध ऋण	13.11	--	--	--	13.11	--	--
	; ksx & 6702 & y?kq fl pkbZ ds fy; s __.k	32.42	--	--	--	32.42	--	--
6705	कमान क्षेत्र विकास के लिये ऋण –							
190	सार्वजनिक क्षेत्र के तथा अन्य उपक्रमों को ऋण – मध्य प्रदेश भूमि विकास निगम को विशेष ऋण खाते में प्राप्त ऋण की वापसी हेतु ऋण	3,85.42	--	--	--	3,85.42	--	--
800	अन्य ऋण – अन्य विविध ऋण	11.22	--	--	--	11.22	--	--
	; ksx & 6705 & deku {ks= fodkl ds fy; s __.k	3,96.64	--	--	--	3,96.64	--	--
6711	बाढ़ नियंत्रण परियोजनाओं के लिए ऋण –							
102	बाढ़ नियंत्रण – स्वर्ण रेखा बाढ़ नियंत्रण परियोजना चरण-II	10,49.03	--	--	--	10,49.03	--	--
	; ksx & 6711 & ck<+fu; æ=.k i fj; kst ukvka ds fy, __.k	10,49.03	--	--	--	10,49.03	--	--
	; ksx & 1/2 [k 1/2 fl pkbZ rFkk ck<+fu; U=.k	14,78.09	--	--	--	14,78.09	--	--
1/4 [k 1/2	ÅtkZ &							
6801	बिजली परियोजनाओं के लिये ऋण –							
190	सार्वजनिक क्षेत्र के तथा अन्य उपक्रमों को ऋण –							
(i)	मध्य प्रदेश विद्युत मण्डल को ऋण	80,33.26	--	--	--	80,33.26	--	--
(ii)	विद्युत मण्डल को अन्य ऋण	42,72.00	--	--	--	42,72.00	--	67,88.04
(iii)	विद्युत विवरण कम्पनी को कार्यशील पूंजी के लिये ऋण (5488)	66,52,80.00	5,00,00.00	--	--	71,52,80.00	5,00,00.00	--
(iv)	विद्युत वितरण कंपनी के दिनांक 31.03.2011 के कार्यशील पूंजी ऋण का स्थिर ऋण में परिवर्तन (6669)	44,85,79.50	--	--	--	44,85,79.50	--	--

## fooj.k l a[; k 18 &amp; जारी

₹ yk[k e]

ed[; 'kh"lz	y?kq 'kh"lz	1 vi dy 2015 dks 'ks'k	o"lz ds nkj ku l forj.k	o"lz ds nkj ku i p[hlkxrk	cVVs [kkrs Mkys x; s vol nyh ; kx; __.k vksj vfxæ	31 ekp/ 2016 dks 'ks'k 1/3 \$ 4 1/2 & 1/5 \$ 6 1/2	o"lz ds nkj ku fuoy of) @ deh 1/7 & 3 1/2	tek c; kt
1	2	3	4	5	6	7	8	9
p	__ .k rFkk vfxæ & जारी							
x	vkrFkk l okvka ds fy; s __.k & जारी							
MM-1/2	Åtkl & जारी							
6801	बिजली परियोजनाओं के लिये ऋण – जारी							
190	सार्वजनिक क्षेत्र के तथा अन्य उपक्रमों को ऋण – समाप्त							
(v)	विद्युत वितरण कंपनी द्वारा एकत्रित विद्युत शुल्क एवं सेस की राशि का स्थिर ऋण 2013-14 में परिवर्तन (6660)	34,17,79.30	--	--	--	34,17,79.30	--	--
(vi)	विद्युत परियोजनाओं के विद्युत देयकों के लिए व्यापारिक कंपनी के दायित्वों का स्थिर ऋण 2013-14 में परिवर्तन	13,39,80.96	--	--	--	13,39,80.96	--	--
(vii)	विद्युत वितरण कंपनियों को कार्यशील पूंजी ऋण	2,50,00.00	--	--	--	2,50,00.00	--	--
(viii)	गारण्टीकृत ऋण के निराकरण के लिए ऋण	2,84,36.00	--	--	--	2,84,36.00	--	--
(ix)	एशियाई विकास बैंक से प्राप्त परियोजना सहायता का म.प्र. विद्युत मंडल को भुगतान	5,24,42.92	--	--	--	5,24,42.92	--	--
(x)	पारेषण प्रणाली कार्य हेतु निवेश	4,42,59.13	--	--	--	4,42,59.13	--	--
(xi)	पारेषण प्रणाली का सुदृढीकरण (ए.डी.बी.3)	45,00.00	--	--	--	45,00.00	--	--
(xii)	ट्रेडिंग कंपनी को विद्युत परियोजना के विद्युत देयकों की देनदारियों का सतत ऋण में परिवर्तन 2016-17	3,39,99.43	1,70,33.61	--	--	5,10,33.04	1,70,33.61	--
(xiii)	कृषि उपयोग हेतु स्वतंत्र फीडरों की व्यवस्था (1202, 1203-5523 टी.एस.पी.)	--	--	--	--	--	--	--
(xiv)	मध्यप्रदेश विद्युत प्रबंधन कम्पनी परियोजना (1201-7160) 7632-विद्युत वितरण कंपनी द्वारा एकत्रित विद्युत शुल्क तथा उपकर की राशि का सतत ऋण में परिवर्तन वर्ष 2016-17 तक 8910-01 अप्रैल 2011 से 31 मार्च 2014 तक प्रदाय कार्यशील/पूंजीगत ऋण एवं इस पर देय ब्याज का सतत ऋण में परिवर्तन	17,36.85	3,21.67	--	--	20,58.52	3,21.67	--
(xv)	उप पारेषण और वितरण व्यवस्था का सुदृढीकरण ; kx & 190 & l koitfud {k= ds rFkk vl; mi Øeka dks __.k	13,46,80.84	14,00,00.00	--	--	27,46,80.84	14,00,00.00	--
		77,28,45.00	--	--	--	77,28,45.00	--	--
		3,60,20.60	8,40.00	--	--	3,68,60.60	840.00	--
		2,72,78,12.53	20,81,95.28	--	--	2,93,60,07.81	20,81,95.28	67,88.04
		<b>80,33.26</b>				<b>80,33.26</b>		
204	राजीव गांधी ग्रामीण विद्युतीकरण योजना	98,75.20	--	--	--	98,75.20	--	--
205	संचरण तथा वितरण –							
(i)	अन्तर्राज्यीय विद्युत ग्रिड के लिये मध्य प्रदेश विद्युत मंडल को ऋण	<b>2,74.99</b>	--	--	--	<b>2,74.99</b>	--	--
(ii)	पारेषण तथा वितरण योजना हेतु मध्य प्रदेश विद्युत मण्डल को ऋण	(-) 3,03,70.69	--	--	--	(-) 3,03,70.69 <sup>icd</sup>	--	--
		<b>3,75,77.74</b>				<b>3,75,77.74</b>		

(क) ऋणात्मक शेष, शेषों का अनुभाजन नहीं होने के कारण है।



326  
fooj.k l a[; k 18 & जारी

₹ yk[k e½

ef[; 'kh"kl	y?kq ' kh"kl	1 vi ½ 2015 dks 'k'sk	o"kl ds nkj ku l forj.k	o"kl ds nkj ku i p[hlk rku	cVVs [kkrs Mkys x; s vol nyh ; kx; __.k vkj vfxe	31 ekpl 2016 dks 'k'sk ¼3\$4¼&¼5\$6½	o"kl ds nkj ku fuoy of) @ deh ¼7&3½	tek c; kt
1	2	3	4	5	6	7	8	9
p	__.k rFkk vfxe&जारी							
x	vkfFkd l okvka ds fy; s __.k & जारी							
¼M-½	Åtkl & जारी							
6801	बिजली परियोजनाओं के लिये ऋण – जारी							
205	संचरण तथा वितरण – समाप्त							
(iii)	पारेषण प्रणाली का सुदृढीकरण (0101-6929)	66,89.66	--	--	--	66,89.66	--	--
(iv)	पारेषण प्रणाली का सुदृढीकरण (1201-6929)	2,87,59.18	83,86.91	--	--	3,71,46.09	83,86.91	--
(v)	पारेषण प्रणाली का सुदृढीकरण (1202-6929)	36,19.00	--	--	--	36,19.00	--	--
(vi)	पारेषण प्रणाली का सुदृढीकरण (1203-6929)	29,14.00	--	--	--	29,14.00	--	--
(vii)	उप पारेषण एवं वितरण प्रणाली का सुदृढीकरण (0101-7900)	43,05.00	--	--	--	43,05.00	--	--
(viii)	उप पारेषण एवं वितरण प्रणाली का सुदृढीकरण (1201-7900)	3,46,37.64	58,91.92	--	--	4,05,29.56	58,91.92	--
(ix)	33/11 के.वी. उपकेन्द्र के आधुनिकीकरण तथा नवीनीकरण हेतु ऋण	43,67.60	--	--	--	43,67.60	--	--
(x)	कृषि उपयोग हेतु-स्वतंत्र फीडर की व्यवस्था (1201-5323)	7,35,03.56	79,15.20	--	--	8,14,18.76	79,15.20	--
	; kx & 205 & l pj.k rFkk forj.k	12,84,24.95	2,21,94.03	--	--	15,06,18.98	2,21,94.03	--
		<b>3,78,52.73</b>				<b>3,78,52.73</b>		
789	विशेष घटक योजना							
(i)	पारेषण प्रणाली का सुदृढीकरण	1,04,49.88	--	--	--	1,04,49.88	--	--
(ii)	उप पारेषण एवं वितरण प्रणाली का सुदृढीकरण	4,34,79.12	1,71,17.00	--	--	6,05,96.12	1,71,17.00	--
(iii)	पारेषण प्रणाली का सुदृढीकरण (ए.डी.बी.3)	22,87.07	--	--	--	22,87.07	--	--
(iv)	कृषि उपयोग हेतु स्वतंत्र फीडर की व्यवस्था	23,19.85	2,68.72	--	--	25,88.57	2,68.72	--
	; kx & 789 & fo'k'sk ?kVd ; kstuk	5,85,35.92	1,73,85.72	--	--	7,59,21.64	1,73,85.72	--
796	जनजातीय क्षेत्र उप-योजना –							
	जनजाति क्षेत्र उप-योजनान्तर्गत योजनाओं के लिये ऋण							
(i)	ताप विद्युत परियोजनाओं की विद्युत परियोजना को पारेषण वितरण हेतु ऋण	<b>15,00.00</b>	--	--	--	<b>15,00.00</b>	--	--
(ii)	मध्यप्रदेश विद्युत मंडल की विविध योजनाओं हेतु ऋण	11,56.75	--	--	--	11,56.75	--	--
		<b>3,86,44.39</b>				<b>3,86,44.39</b>		
(iii)	पारेषण के उप पारेषण वितरण का सुदृढीकरण	4,38,05.74	72,80.00	--	--	5,10,85.74	72,80.00	--
(iv)	पारेषण प्रणाली का सुदृढीकरण (ए.डी.बी.3)	30,00.00	--	--	--	30,00.00	--	--
(v)	कृषि उपयोग हेतु स्वतंत्र फीडर की व्यवस्था (5523)	49,72.16	4,90.00	--	--	54,62.16	490.00	--
(vi)	पारेषण प्रणाली का सुदृढीकरण (6929)	2,28,24.44	39,74.85	--	--	2,67,99.29	39,74.85	--
	; kx & 796 & tutkrh; {ks= mi & ; kstuk	7,57,59.09	1,17,44.85	--	--	8,75,03.94	1,17,44.85	--
		<b>4,01,44.39</b>				<b>4,01,44.39</b>		

## fooj.k l a[; k 18 &amp; जारी

₹ yk[k e#

eq[; 'kh"lz	y?kq 'kh"lz	1 vi fy 2015 dks 'k\$	o"lz ds nk\$ ku l forj.k	o"lz ds nk\$ ku i qh[k]rku	cVVs [kkrs Mkys x; s vol myh ; kx; __.k vk\$ vfxe	31 ekp[ 2016 dks 'k\$ 1/3 \$ 4/8 & 1/5 \$ 6/2	o"lz ds nk\$ ku fuoy of) @ deh 1/7 & 3/2	tek C; kt
1	2	3	4	5	6	7	8	9
p	__ .k rFkk vfxe&जारी							
x	vkffkd l okvka ds fy; s __.k & जारी							
1/4M-1/2	Åtkl & समाप्त							
6801	बिजली परियोजनाओं के लिये ऋण – समाप्त							
800	विद्युत बोर्डों के लिए अन्य ऋण –							
(i)	ताप विद्युत् योजनाओं के लिये मध्यप्रदेश विद्युत मण्डल को ऋण	(-) 1,54,62.09	--	--	--	(-) 1,54,62.09 <sup>(क)</sup>	--	--
		<b>1,54,62.09</b>				<b>1,54,62.09</b>		
(ii)	मध्यप्रदेश विद्युत मंडल को ऋण	(-) 1,44,32.78	--	--	--	(-) 1,44,32.78 <sup>(क)</sup>	--	--
		<b>2,00,83.16</b>				<b>2,00,83.16</b>		
(iii)	सामुदायिक विकास परियोजना के क्षेत्रों के ग्रामों में बिजली लगाने के लिये मध्य प्रदेश विद्युत् मण्डल को ऋण	(-) 2,68.63	--	--	--	(-) 2,68.63 <sup>(क)</sup>	--	--
		<b>2,68.63</b>				<b>2,68.63</b>		
(iv)	कृषि उत्पादन कार्यक्रम के अंतर्गत नलकूपों तथा पम्पिंग सेटों के शक्तिकरण हेतु म.प्र. विद्युत मण्डल को ऋण	(-) 18,60.00	--	--	--	(-) 18,60.00 <sup>(क)</sup>	--	--
		<b>18,60.00</b>				<b>18,60.00</b>		
(v)	नर्मदा घाटी में पम्पों के शक्तिकरण हेतु म.प्र. विद्युत मंडल को ऋण	(-) 10,00.00	--	--	--	(-) 10,00.00 <sup>(क)</sup>	--	--
		<b>10,00.00</b>				<b>10,00.00</b>		
(vi)	अनुसूचित जाति विशेष राज्य आयोजना हेतु विशेष घटक योजना	(-) 1,33,96.12	--	--	--	(-) 1,33,96.12 <sup>(क)</sup>	--	--
		<b>1,60,05.11</b>				<b>1,60,05.11</b>		
(vii)	विद्युत मण्डल को अन्य ऋण	<b>3,81,63.82</b>	--	--	--	<b>3,81,63.82</b>	--	--
(viii)	राजीव गांधी ग्रामीण विद्युतीकरण योजना	85,93.60	--	--	--	85,93.60	--	--
	म.प्र. विद्युत नियामक आयोग को कार्यालय भवन के क्रय के लिए ऋण							
(ix)	अन्य विविध ऋण	(-) 30,43.71	--	--	--	(-) 30,43.71 <sup>(क)</sup>	--	--
		<b>30,43.71</b>				<b>30,43.71</b>		
	; kx & 800 & fo q ckMka ds fy; s vll; __.k	(-) 4,08,69.72	--	--	--	(-) 4,08,69.72 <sup>(क)</sup>	--	--
		<b>9,58,86.52</b>				<b>9,58,86.52</b>		
	; kx & 6801 & fctyh ifj; kstuvka ds fy; s __.k	2,95,95,37.97	25,95,19.88	--	--	3,21,90,57.85	25,95,19.88	67,88.04
		<b>18,19,16.90</b>				<b>18,19,16.90</b>		
	; kx & 1/3 1/2 & Åtkl	2,95,95,37.97	25,95,19.88	--	--	3,21,90,57.85	25,95,19.88	67,88.04
		<b>18,19,16.90</b>	(5,24,86.27)			<b>18,19,16.90</b>		

(क) ऋणात्मक शेष, शेषों का अनुभाजन नहीं होने के कारण है।

## fooj.k I a; k 18 &amp; जारी

₹ yk[k e]

er[; 'kh"z	y?kq 'kh"z	1 vi 2015 dks 'ksk	o"lz ds nks ku I forj.k	o"lz ds nks ku i qHkkrku	cVVs [kkrs Mkys x; s vol yh ; kx; ___k vksj vfxe	31 epl 2016 dks 'ksk 1/3 \$4 1/5 \$6 1/2	o"lz ds nks ku fuoy of) @ deh 1/7 & 3 1/2	tek C; kt
1	2	3	4	5	6	7	8	9
p	___k rFkk vfxe & जारी							
x	vkffkd I okvka ds fy; s ___k & जारी							
1/2	m ksx rFkk [kfut &							
6851	ग्राम तथा लघु उद्योगों के लिये ऋण -							
101	औद्योगिक संपदा -							
(i)	औद्योगिक केन्द्र विकास निगम को औद्योगिक क्षेत्रों के उन्नयन हेतु सहायता	43,00.00	13,00.00	--	--	56,00.00	13,00.00	--
(ii)	औद्योगिक केन्द्र विकास निगम को नया औद्योगिक क्षेत्र विकास हेतु सहायता	45,00.00	11,00.00	--	--	56,00.00	11,00.00	--
(iii)	म.प्र.लघु उद्योग विकास निगम के देनदार को भुगतान हेतु ऋण	1,21,26.00	--	--	--	1,21,26.00	--	--
	; ksx & 101 & vksj kfxd I ank	2,09,26.00	24,00.00	--	--	2,33,26.00	24,00.00	--
102	लघु उद्योग- अन्य विविध ऋण	--	--	--	--	--	--	--
103	हथकरघा उद्योग - अन्य विविध ऋण	1.40	--	--	--	1.40	--	--
105	खादी तथा ग्राम उद्योग - अन्य विविध ऋण	0.02	--	--	--	0.02	--	--
109	सम्मिश्र ग्राम तथा लघु उद्योग सहकारी समितियां -							
(i)	संसाधन इकाईयों की स्थापना के लिये प्राथमिक बुनकर सहकारी समितियों को ऋण	4.63	--	--	--	4.63	--	--
(ii)	बंद पावर लूम, जबलपुर को सीमांत धन ऋण	7.31	--	--	--	7.31	--	--
(iii)	हथकरघे का शक्ति करघे में परिवर्तन	6.16	--	--	--	6.16	--	--
(iv)	कार्यशालाओं की स्थापना के लिये बुनकर सहकारी समितियों को ऋण	1.20	--	--	--	1.20	--	--
(v)	मध्यप्रदेश राज्य हथकरघा बुनकर संघ को सूती धागे उपलब्ध कराने हेतु परिक्रामी निधि की स्थापना	60.31	--	--	--	60.31	--	--
(vi)	अवन्ती कॉटन मिल को सूती धागे उपलब्ध कराने हेतु परिक्रामी निधि की स्थापना	58.39	--	--	--	58.39	--	--
(vii)	अन्य विविध ऋण	3,02.88	--	0.20	--	3,02.68	(-) 20	--
	; ksx & 109 & I feeJ xte rFkk y?kq m ksx I gdkjh I fefr; ka	4,40.88	--	0.20	--	4,40.68	(-) 20	--
200	अन्य ग्राम उद्योग -							
(i)	ग्रामीण औद्योगिक परियोजनाओं की स्थापना के लिये ऋण	42.25	--	--	--	42.25	--	--
(ii)	जिला उद्योग केन्द्रों की स्थापना के लिये ऋण	42.68	--	--	--	42.68	--	--
	; ksx & 200 & vU; xte m ksx	84.93	--	--	--	84.93	--	--

## fooj.k l a[; k 18 &amp; जारी

₹ yk[k e#

ef[; 'kh"Kz	y?kq 'kh"Kz	1 vi & 2015 dks 'k'sk	o"Kz ds nkj ku l forj .k	o"Kz ds nkj ku i qHkkrku	cVVs [kkrs Mkys x; s vol yh ; kK; __.k vKj vfxe	31 eKpZ 2016 dks 'k'sk 1/3 \$4 1/5 \$6 1/2	o"Kz ds nkj ku fuoy of) @ deh 1/7 & 3 1/2	tek C; kt
1	2	3	4	5	6	7	8	9
p	__ .k rFkk vfxe & जारी							
x	vkfFkd l okvka ds fy; s __.k & जारी							
1/0 1/2	m   ksx rFkk [kfut & जारी							
6851	ग्राम तथा लघु उद्योगों के लिये ऋण – समाप्त							
789	अनुसूचित जातियों के लिए विशेष घटक योजना –							
(i)	औद्योगिक सहकारिताओं के लिये वित्तीय आधार सहायता	17.99	--	--	--	17.99	--	--
(ii)	हथकरघा हेतु परियोजना पैकेज	1.78	--	--	--	1.78	--	--
(iii)	अधोसंरचना, उत्पादन तथा प्रक्रिया हेतु सहायता (औद्योगिक सहकारिता)	3.63	--	--	--	3.63	--	--
(iv)	राज्य हथकरघा विकास योजना	4.68	--	--	--	4.68	--	--
	; ksx & 789 & vuq ifpr tkfr; ka ds fy; s fo' k'sk ?kVd ; kst uk	28.08	--	--	--	28.08	--	--
793	अनुसूचित जाति घटक योजना के लिए विशेष केन्द्रीय सहायता –							
	खादी ग्राम उद्योगों को सहायता	23.25	--	--	--	23.25	--	--
796	जनजातीय क्षेत्र उप-योजना –							
	जनजाति क्षेत्र उप-योजनांतर्गत योजनाओं के लिये ऋण	1,71.72	--	--	--	1,71.72	--	--
	; ksx & 6851 & xke rFkk y?kq m   ksxka ds fy, __.k	2,16,76.28	24,00.00 (24,00.00)	0.20	--	2,40,76.08	23,99.80	--
6853	vykq [kuu rFkk /kkrq del m   ksxka ds fy, __.k &							
01	खनिज अन्वेषण तथा विकास –							
190	सार्वजनिक क्षेत्र के तथा अन्य उपक्रमों को ऋण – अन्य विविध ऋण	3.18	--	--	--	3.18	--	--
	; ksx & 01 & [kfut vlo'sk.k rFkk fodkl	3.18	--	--	--	3.18	--	--
	; ksx – 6853 – अलौह खनन तथा धातु कर्म उद्योगों के लिये ऋण	3.18	--	--	--	3.18	--	--
6856	पेट्रोकेमिकल उद्योगों को ऋण							
800	अन्य सहायता – औद्योगिक निवेश उन्नति सहायता योजना	9,00,00.00	2,35,00.00	--	--	11,35,00.00	2,35,00.00	--
	; ksx & 6856 & i v/ksdfedy m   ksxka dks __.k	9,00,00.00	2,35,00.00 (2,35,00.00)	--	--	11,35,00.00	2,35,00.00	--

## fooj.k l a[; k 18 &amp; जारी

₹ yk[k e#

ed[; 'kh"lz	y?kq 'kh"lz	1 vi dy 2015 dks 'k\$'k	o"lz ds nk\$ ku l forj .k	o"lz ds nk\$ ku i quHkzrku	cVVs [kkrs Mkys x; s vol myh ; k\$; __ .k vk\$ vfxe	31 ekpl 2016 dks 'k\$'k 1/3 \$4 1/2 & 1/5 \$6 1/2	o"lz ds nk\$ ku fuoy of) @ deh 1/7 & 3 1/2	tek c; kt
1	2	3	4	5	6	7	8	9
p	__ .k rFkk vfxe & जारी							
x	vkfFkd l okvka ds fy; s __ .k & जारी							
1/4p1/2	m   ksx rFkk [kfut & जारी							
6860	उपभोक्ता उद्योगों के लिये ऋण –							
01	oL= m   ksx &							
190	सार्वजनिक क्षेत्र के तथा अन्य उपक्रमों को ऋण –							
(i)	म.प्र. राज्य वस्त्र निगम को ऋण	62.49	--	--	--	62.49	--	--
		<b>3,36.51</b>				<b>3,36.51</b>		
(ii)	मेसर्स विनोद मिल्स, उज्जैन को ऋण	12,17.73	--	--	--	12,17.73	--	--
(iii)	मेसर्स राजकुमार मिल्स, इंदौर को ऋण	15,66.46	--	--	--	15,66.46	--	--
(iv)	मेसर्स सज्जन मिल्स, रतलाम को ऋण	15,28.13	--	--	--	15,28.13	--	--
(v)	सहकारी टेक्सटाइल मिल्स, बुरहानपुर को ऋण	30.00	--	--	--	30.00	--	--
(vi)	होप टेक्सटाइल्स मिल्स, इन्दौर को ऋण	1,00.00	--	--	--	1,00.00	--	--
(vii)	विमल मिल्स को ऋण	42.00	--	--	--	42.00	--	--
(viii)	इंदौर टेक्सटाइल्स मिल्स, उज्जैन को ऋण	13,08.00	--	--	--	13,08.00	--	--
(ix)	बीमार सूती मिलों को ऋण	30,60.48	--	--	--	30,60.48	--	--
(x)	मध्यप्रदेश राज्य औद्योगिक निगम को ऋण	<b>33.00</b>	--	--	--	<b>33.00</b>	--	--
(xi)	अवंती कॉटन मिल्स, सनावद को कार्यशील पूंजी के लिये ऋण	1,40.32	--	--	--	1,40.32	--	--
(xii)	अन्य विविध ऋण	31.73	--	--	--	31.73	--	--
	; ksx & 190 & l koItfud {ks= ds rFkk vl; mi Øeka dks __ .k	90,87.34	--	--	--	90,87.34	--	--
		<b>3,69.51</b>				<b>3,69.51</b>		
789	अनुसूचित जातियों के लिये विशेष घटक योजना –							
	लघु हथकरघा इकाइयों को सहायता	1.20	--	--	--	1.20	--	--
796	जनजातीय क्षेत्र उप-योजना –							
	जनजातीय क्षेत्र उप-योजना स्कीम अंतर्गत ऋण	29.70	--	--	--	29.70	--	--
	; ksx & 01 & oL= m   ksx	91,18.24	--	--	--	91,18.24	--	--
		<b>3,69.51</b>				<b>3,69.51</b>		
03	peMk &							
800	अन्य ऋण – अन्य विविध ऋण	6.42	--	--	--	6.42	--	--
04	phuh &							
101	सहकारी चीनी मिलों के लिए ऋण – अन्य विविध ऋण	1,93.35	--	--	--	1,93.35	--	--
190	सार्वजनिक क्षेत्र के तथा अन्य उपक्रमों को ऋण	14,18.62	--	--	--	14,18.62	--	--
	; ksx & 04 & phuh	16,11.97	--	--	--	16,11.97	--	--

## fooj.k l a; k 18 &amp; जारी

₹ yk[k e]

ed; 'kh"z	y?kq 'kh"z	1 vi fy 2015 dks 'ksk	o"lz ds nkj ku l forj.k	o"lz ds nkj ku i quHkDrku	cVVs [kkrs Mkys x; s vol myh ; ks; ___k vksj vfxe	31 eptl 2016 dks 'ksk 1/3 \$ 4 1/2 & 1/5 \$ 6 1/2	o"lz ds nkj ku fuoy of) @ deh 1/7 & 3 1/2	tek C; kt
1	2	3	4	5	6	7	8	9
p	___k rFkk ___k & जारी							
x	vkfFkd l okvka ds fy; s ___k & जारी							
1/4p 1/2	m   ksx rFkk [kfut & जारी							
6860	उपभोक्ता उद्योगों के लिये ऋण – समाप्त							
60	vU;							
101	खाद्य तेल – अन्य विविध ऋण	0.27	--	--	--	0.27	--	--
600	अन्य –							
(i)	म.प्र. राज्य औद्योगिक विकास निगम को ऋण	3,00.00	--	--	--	3,00.00	--	--
(ii)	डी.एम.आई.सी.परियोजना हेतु टी.आर.आई.एफ.सी. को भू-अर्जन मुआवजा	16,97.51	--	--	--	16,97.51	--	--
	; ksx & 600 & vU;	19,97.51	--	--	--	19,97.51	--	--
	; ksx & 60 & vU;	19,97.78	--	--	--	19,97.78	--	--
	; ksx & 6860 & mi HkkDrk m   ksxka ds fy; s ___k	1,27,34.41	--	--	--	1,27,34.41	--	--
		<b>3,69.51</b>				<b>3,69.51</b>		
6885	उद्योग और खनिज के लिए अन्य ऋण –							
01	vkj/ kfxd foUkh; l l.Fkkvka dks ___k &							
190	सार्वजनिक क्षेत्र के तथा अन्य उपक्रमों को ऋण							
(i)	मध्यप्रदेश वित्त निगम, इंदौर को ऋण	(-) 14,77.19	--	--	--	(-) 14,77.19 <sup>(क)</sup>	--	--
		<b>14,77.19</b>				<b>14,77.19</b>		
(ii)	मध्यप्रदेश औद्योगिक विकास निगम को ऋण	(-) 3,91.46	--	57.83	--	(-) 4,49.29 <sup>(क)</sup>	(-) 57.83	--
		<b>4,71.37</b>				<b>4,71.37</b>		
	; ksx & 190 & l koZtfud {ks= ds rFkk vU; mi Øeka dks ___k	(-) 18,68.65	--	57.83	--	(-) 19,26.48 <sup>(क)</sup>	(-) 57.83	--
		<b>19,48.56</b>				<b>19,48.56</b>		
796	जनजातीय क्षेत्र उप-योजना –							
	जनजाति क्षेत्र उप-योजनागत योजनाओं के अंतर्गत ऋण	2,82.98	--	--	--	2,82.98	--	--
800	अन्य ऋण	46.78	--	--	--	46.78	--	--
	; ksx & 01 & vkj/ kfxd foUkh; l l.Fkkvka dks ___k	(-) 15,38.89	--	57.83	--	(-) 15,96.72 <sup>(क)</sup>	(-) 57.83	--
		<b>19,48.56</b>				<b>19,48.56</b>		

(क) ऋणात्मक शेष, शेषों का अनुभाजन नहीं होने के कारण है।

## fooj.k l a[; k 18 &amp; जारी

₹ yk[k e#

ed[; 'kh"lz	y?kq 'kh"lz	1 vi fy 2015 dks 'ksk	o"lz ds nkj ku l forj.k	o"lz ds nkj ku i quhkrku	cVVs [kkrs Mkys x; s vol myh ; kx; __.k vkj vfxe	31 ept 2016 dks 'ksk 1/3 \$ 4 1/2 & 1/5 \$ 6 1/2	o"lz ds nkj ku fuoy of) @ deh 1/7 & 3 1/2	tek c; kt
1	2	3	4	5	6	7	8	9
p	__.k rFkk vfxe & जारी							
x	vkfFkd l okvka ds fy; s __.k & जारी							
1/4p1/2	m ksx rFkk [kfut & समाप्त							
6885	उद्योग और खनिज के लिए अन्य ऋण – समाप्त							
60	vll; &							
190	सार्वजनिक क्षेत्र के तथा अन्य उपक्रमों को ऋण	1,65.05	--	--	--	1,65.05	--	--
796	जनजातीय क्षेत्र उप-योजना – जनजाति क्षेत्र उप-योजनागत योजनाओं के अंतर्गत ऋण	1,49.08	--	--	--	1,49.08	--	--
800	अन्य ऋण –							
(i)	औद्योगिक विकास निगम को ऋण	<b>3,19.14</b>	--	--	--	<b>3,19.14</b>	--	--
(ii)	नये उद्योगों को विक्रय कर ऋण	7,54.48	--	--	--	7,54.48	--	--
(iii)	चीनी मिलों को ऋण	1,36.03	--	--	--	1,36.03	--	--
(iv)	मैसर्स विनोद मिल्स, उज्जैन को ऋण	3,23.27	--	--	--	3,23.27	--	--
(v)	मैसर्स हॉप टैक्सटाइल्स मिल्स, उज्जैन को ऋण	85.00	--	--	--	85.00	--	--
(vi)	अन्य विविध ऋण	2,05.65	--	--	--	2,05.65	--	--
	; kx & 800 & vll; __.k	15,04.43	--	--	--	15,04.43	--	--
		<b>3,19.14</b>				<b>3,19.14</b>		
	; kx & 60 & vll;	18,18.56	--	--	--	18,18.56	--	--
		<b>3,19.14</b>				<b>3,19.14</b>		
	; kx & 6885 & m ksx vkj [kfut ds fy, vll; __.k	2,79.67	--	57.83	--	2,21.84	(-) 57.83	--
		<b>22,67.70</b>				<b>22,67.70</b>		
	; kx & 1/4p1/2 & m ksx rFkk [kfut	12,46,93.54	2,59,00.00	58.03	--	15,05,35.51	2,58,41.97	--
		<b>26,37.21</b>	(2,59,00.00)			<b>26,37.21</b>		
1/4N1/2	ifjogu &							
7053	नागर विमानन के लिए ऋण –							
800	अन्य ऋण – अन्य विविध ऋण	0.50	--	--	--	0.50	--	--
	; kx & 7053 & ukxj foekuu ds fy, __.k	0.50	--	--	--	0.50	--	--

## fooj.k l a[; k 18 &amp; जारी

₹ yk[k e#

er[; 'kh"z	y?kq 'kh"z	1 vi & 2015 dks 'k'sk	o"z ds nkj ku l forj.k	o"z ds nkj ku i qhkhkrku	cVVs [kkr's Mkys x; s vol nyh ; kx; __.k vkj vfxe	31 ekpz 2016 dks 'k'sk 1/3 \$4 1/2 & 1/5 \$6 1/2	o"z ds nkj ku fuoy of) @ deh 1/7 & 3 1/2	tek c; kt
1	2	3	4	5	6	7	8	9
p	__ .k rFkk vfxe & जारी							
x	vkfFkd l okvka ds fy; s __.k & समाप्त							
1/4N1/2	ifjogu & समाप्त							
7055	सड़क परिवहन के लिए ऋण -							
101	सड़क परिवहन निगम को स्थाई ऋण -							
	मध्य प्रदेश राज्य सड़क परिवहन निगम को ऋण	23,17.50	--	--	--	23,17.50	--	--
	; kx & 7055 l Md ifjogu ds fy; __.k	23,17.50	--	--	--	23,17.50	--	--
7075	अन्य परिवहन सेवाओं के लिये ऋण -							
01	l Md rFkk i &							
190	सार्वजनिक क्षेत्र के तथा अन्य उपक्रमों को ऋण -							
	राजकुमार मिल इन्दौर के पास निर्माणाधीन रेल्वे ओवर ब्रिज हेतु नगर निगम, इन्दौर को ऋण	1.00	--	--	--	1.00	--	--
800	अन्य ऋण -							
(i)	नगर निगमों को ऋण	59.51	--	--	--	59.51	--	--
(ii)	जन निजी भागीदारी के अंतर्गत अधोसंरचना विकास हेतु ऋण	54,21.00	--	--	--	54,21.00	--	--
	; kx & 800 & vU; __.k	54,80.51	--	--	--	54,80.51	--	--
	; kx & 7075 & vU; ifjogu l okvka ds fy; s __.k	54,81.51	--	--	--	54,81.51	--	--
	; kx & 1/4N1/2 & ifjogu	54,82.01	--	--	--	54,82.01	--	--
		23,17.50				23,17.50		
1/4t 1/2	l keU; vkfFkd l ok, a &							
7462	पर्यटन के लिये ऋण -							
01	i; Mu v   k j puk &							
101	पर्यटक केन्द्र - अन्य विविध ऋण	2.66	--	--	--	2.66	--	--
796	जनजातीय क्षेत्र उप-योजना -							
	जनजाति क्षेत्र उप-योजनागत योजनाओं के अंतर्गत ऋण	7.50	--	--	--	7.50	--	--
	; kx & 7462 & i; Mu ds fy; s __.k	10.16	--	--	--	10.16	--	--
7465	सामान्य वित्तीय तथा व्यापारिक संस्थाओं के लिए ऋण -							
101	सामान्य वित्तीय संस्थाएँ - अन्य विविध ऋण	2.29	--	--	--	2.29	--	--
	; kx & 7465 & l keU; foUkh; rFkk 0; ki kfjd l l Fkkvka dks __.k	2.29	--	--	--	2.29	--	--
	; kx & 1/4t 1/2 & l keU; vkfFkd l ok, a	12.45	--	--	--	12.45	--	--
	; kx & x & vkfFkd l okvka ds fy; s __.k	3,25,18,62.25	31,10,90.14	99,65.51	--	3,55,29,86.88	30,11,24.63	--
		19,50,76.48				19,50,76.48		



## fooj.k l a[; k 18 &amp; जारी

₹ yk[k ezh

ed[; 'kh"lz	y?kq 'kh"lz	1 vi 2015 dks 'ksk	o"lz ds nks ku l forj.k	o"lz ds nks ku i qHkkrku	cVVs [kkrS Mkys x; s vol myh ; ksX; __.k vkSj vfxe	31 epl/ 2016 dks 'ksk 1/3\$41/21/5\$61/2	o"lz ds nks ku fuoy of) @ deh 1/7&31/2	tek C; kt
1	2	3	4	5	6	7	8	9
p	__ .k rFkk vfxe & समाप्त							
?k	l j d k j h de p k f j ; ka d k s __ .k &							
7610	सरकारी कर्मचारियों को ऋण आदि –							
201	भवन निर्माण अग्रिम	(-) 21,22.25	--	3.09	--	(-) 21,25.34 <sup>(क)</sup>	(-) 3.09	--
		<b>26,09.56</b>				<b>26,09.56</b>		
202	मोटर वाहन का क्रय करने के लिये अग्रिम	(-) 15,68.62 <sup>(क)</sup>	--	--	--	(-) 15,68.62 <sup>(क)</sup>	--	--
		<b>19,83.44</b>				<b>19,83.44</b>		
203	अन्य वाहनों का क्रय करने के लिए अग्रिम	(-) 0.19 <sup>(क)</sup>	--	--	--	(-) 0.19 <sup>(क)</sup>	--	--
		<b>0.37</b>				<b>0.37</b>		
204	कम्प्यूटर का क्रय करने के लिये अग्रिम	(-) 72.57 <sup>(क)</sup>	--	0.04	--	(-) 72.61 <sup>(क)</sup>	(-) 0.04	--
		<b>1,26.74</b>				<b>1,26.74</b>		
800	अन्य अग्रिम	(-) 60.25 <sup>(क)</sup>	--	--	--	(-) 60.25 <sup>(क)</sup>	--	--
		<b>19,73.76</b>				<b>19,73.76</b>		
	; ksx & 7610 & l j d k j h de p k f j ; ka d k s __ .k vkfn	(-) 38,23.88 <sup>(क)</sup>	--	3.13	--	(-) 38,27.01 <sup>(क)</sup>	(-) 3.13	20,20.75
		<b>66,93.87</b>				<b>66,93.87</b>		
	; ksx & ?k & l j d k j h de p k f j ; ka d k s __ .k	(-) 38,23.88 <sup>(क)</sup>	--	3.13	--	(-) 38,27.01 <sup>(क)</sup>	(-) 3.13	20,20.75
		<b>66,93.87</b>				<b>66,93.87</b>		
M-	fofo/k &							
7615	विविध ऋण –							
200	विविध ऋण –							
	अन्य विविध ऋण	4.46	--	--	--	4.46	--	--
	योग – 7615 – विविध ऋण	4.46	--	--	--	4.46	--	--
	; ksx & M- & fofo/k	4.46	--	--	--	4.46	--	9,92.96
	; ksx & p & __ .k rFkk vfxe	3,56,55,63.48	31,57,91.14	1,62,32.25	--	3,86,51,22.37 <sup>(क)</sup>	29,95,58.89	1,38,66.15
		<b>21,86,26.07</b>	(10,47,25.77)			<b>21,86,26.07</b>		

(क) ऋणात्मक शेष, शेषों का अनुभाजन नहीं होने के कारण है।

## fooj.k l a ; k 18 &amp; जारी

अनुभाग-2 : ऋणी इकाईयों से बकाया पुनर्भूगतान।

₹ yk[k e#

ऋणी इकाई	दिनांक 31 मार्च, 2016 को बकाया राशि			सबसे पूर्व का वर्ष जिससे बकाया राशि सम्बन्धित है	दिनांक 31 मार्च, 2016 को ऋणी इकाई के विरुद्ध ऋण की बकाया राशि
	मूलधन	ब्याज	; kx		
1	2	3	4	5	6
राज्य सरकार से जानकारी प्रतिक्षित है।					

## vfrfjDr i dVhdj.k

वर्ष के दौरान दिये गये नवीन ऋण एवं अग्रिम :

₹ yk[k e#

स. क्र.	ऋणी इकाई	ऋणों की सं.	ऋणों की कुल राशि	अवधि एवं शर्तें	
				ब्याज की दर	अस्थाई निलंबन अवधि, यदि कोई हो
1	2	3	4	5	6
1	अतिरिक्त संचालक अशासकीय महाविद्यालय पेंशन, उच्च शिक्षा विभाग, भोपाल	7	24,80.00	निरंक	अस्थाई निलंबन अवधि स्वीकृति में उल्लेखित नहीं की गई है।
2	म.प्र. राज्य सहकारी कृषि एवं ग्रामीण विकास बैंक, मर्यादित, भोपाल	2	1,23,76.80	6 प्रतिशत	8
3	प्राथमिक विपणन सहकारी समितियाँ	2	1,50.00	13.50 प्रतिशत	5
4	म.प्र. राज्य सहकारी बैंक मर्यादित, भोपाल	2	88,36,.37	14.50 प्रतिशत	3
5	आयुक्त, सहकारिता तथा पंजीयक सहकारी समितियाँ, भोपाल	23	19,50.00	13.50 प्रतिशत	8
6	म.प्र. पूर्व क्षेत्र विद्युत वितरण कम्पनी मर्या., जबलपुर	6	75,68.72	14.50 प्रतिशत	5/25
7	म.प्र. पश्चिम क्षेत्र विद्युत वितरण कम्पनी मर्या., इन्दौर	4	51,23.32	14.50 प्रतिशत	5/25
8	म.प्र. मध्य क्षेत्र विद्युत वितरण कम्पनी मर्या., भोपाल	6	37,05.00	14.50 प्रतिशत	5/25
9	म.प्र. विद्युत प्रबंधन कम्पनी मर्या. जबलपुर	3	5,03,21.67	वर्ष 2018 से भारतीय स्टेट बैंक की आधार दर के समान	15/25
10	म.प्र. विद्युत पारेषण कम्पनी मर्या. जबलपुर	6	1,23,61.76	निरंक	5
11	प्रबंध संचालक म.प्र. ट्रेड एण्ड इन्वेस्टमेंट फेसिलिटेशन कार्पोरेशन लि. भोपाल	6	24,00.00	निरंक	अस्थाई निलंबन अवधि स्वीकृति में उल्लेखित नहीं की गई है।
12	म.प्र. पूर्व क्षेत्र विद्युत वितरण कम्पनी मर्या. जबलपुर	4	5,74,16.74	वर्ष 2018 से भारतीय स्टेट बैंक की आधार दर के समान	निरंतर
13	म.प्र. पश्चिम क्षेत्र विद्युत वितरण कम्पनी मर्या., इन्दौर	4	5,37,72.15	वर्ष 2018 से भारतीय स्टेट बैंक की आधार दर के समान	निरंतर
14	म.प्र. मध्य क्षेत्र विद्युत वितरण कम्पनी मर्या., भोपाल	4	4,58,44.72	वर्ष 2018 से भारतीय स्टेट बैंक की आधार दर के समान	निरंतर
15	म.प्र.सड़क परिवहन कार्पोरेशन, भोपाल	4	1345.00	निरंक	अस्थाई निलंबन अवधि स्वीकृति में उल्लेखित नहीं की गई है।
16	प्रबंध संचालक, म.प्र. राज्य औद्योगिक विकास निगम, भोपाल	3	1,75,00.00	निरंक	अस्थाई निलंबन अवधि स्वीकृति में उल्लेखित नहीं की गई है।
17	म.प्र.पिछड़ा वर्ग और अल्पसंख्यक विभा एवं विकास कार्पोरेशन, भोपाल	2	8,65.00	निरंक	अस्थाई निलंबन अवधि स्वीकृति में उल्लेखित नहीं की गई है।

fooj.k l d; k 18 & समाप्त

\_\_ . kka , oa vfxæka ds l ECU/k ea vl keku; yu&nu n' kkr's gq i dVhdj .k

1. निरन्तर ऋण के रूप में स्वीकृत ऋणों के प्रकरण निम्नानुसार हैं :-

₹ yk[k e#

स.क्र.	स्वीकृति का वर्ष	स्वीकृति आदेश क्रमांक	राशि	ब्याज की दर
1	2	3	4	5
1	2015-16	एफ-5-6/2015/13 एफ-5-4/2012/13	5,74,16.74	वर्ष 2018 से भारतीय स्टेट बैंक की आधार दर के समान
2	2015-16	एफ-5-6/2015/13 एफ-5-4/2012/13	5,37,72.15	वर्ष 2018 से भारतीय स्टेट बैंक की आधार दर के समान
3	2015-16	एफ-5-6/2015/13 एफ-5-4/2012/13	4,58,44.72	वर्ष 2018 से भारतीय स्टेट बैंक की आधार दर के समान

2. शासन द्वारा निम्नलिखित ऋण प्रदान किये गये हैं जिनकी अवधि एवं शर्तें अभी निश्चित होना है :-

₹ yk[k e#

ऋणी इकाई	ऋणों की संख्या	कुल राशि	सबसे पूर्व की अवधि जिससे ऋण सम्बन्धित है
1	2	3	4
राज्य सरकार से जानकारी प्रतिक्षित है।			

3. शासन द्वारा वर्ष के दौरान ऋणी को दिये गये नवीन ऋण एवं अग्रिम जिनसे पूर्व ऋणों का पुनर्भुगतान बकाया है :-

₹ yk[k e#

ऋणी इकाई का नाम	चालू वर्ष के दौरान संवितरित ऋण		दिनांक 31 मार्च, 2015 को बकाया राशि			सबसे पूर्व की अवधि जिससे ऋण सम्बन्धित है	चालू वर्ष के दौरान संवितरण के कारण
	ब्याज की दर	मूलधन	मूलधन	ब्याज	; kx		
1	2	3	4	5	6	7	
राज्य सरकार से जानकारी प्रतिक्षित है।							

## 19 &amp; I jdkj ds fuos' kka dk foLr'r foj.k i=d

vuttkkx 1 &amp; o'kz 2015&amp;16 ds vr rd fuos' kka dk C; kSj k

स. क्र.	प्रतिष्ठान का नाम	निवेश का वर्ष	निवेश के ब्यौरे		निवेशित राशि	कुल प्रदत्त पूंजी में सरकारी निवेश की प्रतिशतता	वर्ष के दौरान लाभांश तथा ब्याज प्राप्त हुआ तथा सरकार के पास जमा किया गया	घोषित लाभांश / ब्याज किन्तु सरकारी लेखों में न जमा किया गया	टिप्पणी	
			प्रकार	अंशों / डिबेन्चर की संख्या						प्रत्येक अंश / डिबेन्चर का अंकित मूल्य
1	2	3	4	5	6	7	8	9	10	11
					₹	(₹ लाख में)				
<b>I- I kfof/kd fuxe&amp;</b>										
1.	मध्य प्रदेश राज्य भाण्डागार निगम, भोपाल (लॉजिस्टिक निगम)	1957-58 से 1990-91	साधारण	249540	100	7,31.58				
		1991-92	साधारण			(-) 4,63.60				
		1992-93	साधारण	17020	100	17.02				
		1994-95 से 2002-03	-	(50%)	-	1,00.00				
						<b>2,10.24</b>				
						<b>; kSj</b>	1,00.00	50		
						<b>4,95.24<sup>(क)</sup></b>				
2.	मध्यप्रदेश वित्त निगम, इन्दौर	1955-56 से 1983-84	साधारण विशेष	*	100	4,86.67 <sup>(ख)</sup>	82.25 और 94.27			
		1989-90	साधारण	*	100	..				
		1990-91 से 2003-04	साधारण	134000	100	1,34.00				
		2004-05 से 2005-06	साधारण	550000	100	40,76.11				
		2006-07	साधारण	18900000	100	5,50.00				
		2007-08	साधारण	6500000	100	1,89,00.00				
		2008-09				65,00.00				
		छत्तीसगढ़ को अंशों का आवंटन				23,91.13 <sup>(ग)</sup>				
		2009-10				(-) 11,10.06				
		2010-11				5,00.00				
		2011-12				5,00.00				
		2012-13				5,00.00				
		2012-13				पू.नि. (-)10,00.00				
		2013-14				5,00.00				
		2013-14				पू.नि. (-)10,44.13				
		2014-15				5,00.00				
		2014-15				पू.नि. (-)5,51.00				
		2015-16				5,00.00				
						<b>; kSj</b>	3,28,32.72			

Vhi %& bl foj.k i=d ea eks/s vad , dhdr e-ijkt; ds 'k'kka dks n' kkr's g's ftudk e-izi puxBu vf/kfu; e| 2000 ds vllrxr e-iz, oa NUkhl x<+ jkt; ds e/; vkofVr fd; k tkuk gS rFkk %\*% l af/kr foHkx l s tkudkj h irhf(kr dk l drrd gA

(क) निगम की पुस्तकों के अनुसार तदनुसूची निवेश ₹ 8,80 करोड़ है। विसंगति समाधानाधीन है।

(ख) निगम की पुस्तकों के अनुसार तदनुसूची निवेश ₹ 4.50 करोड़ है। विसंगति समाधानाधीन है।

(ग) e|; 'kh"z 6885 से 'kh"z 4885-01-190 के अंतर्गत कर्ज के निवेश में परिवर्तन से संबंधित 16,91,13 हजार रुपये सम्मिलित हैं।

पू.नि. यह पूंजी की निवृत्ति/विनिवेश का प्रतीक है।

## fooj.k l a[; k 19 &amp; जारी

स. क्र.	प्रतिष्ठान का नाम	निवेश का वर्ष	प्रकार	निवेश के ब्यौरे अंशों/ डिबेन्चर की संख्या		निवेशित राशि	कुल प्रदत्त पूंजी में सरकारी निवेश की प्रतिशतता	वर्ष के दौरान लाभान्श तथा ब्याज प्राप्त हुआ तथा सरकार के पास जमा किया गया	घोषित लाभान्श/ ब्याज किन्तु सरकारी लेखे में न जमा किया गया	टिप्पणी
1	2	3	4	5	6	7	8	9	10	11
						₹	(₹ लाख में)			
<b>I- l kfof/kd fuxe&amp;जारी</b>										
3.	मध्य प्रदेश राज्य सड़क परिवहन निगम, भोपाल	1962-63 से 2005-06		*	*	6,50.00				
						<b>1,41,86.49</b>				
						; kx	6,50.00 <sup>(क)</sup>			
						<b>1,41,86.49</b> <sup>(ख)</sup>				
4.	मध्यप्रदेश मत्स्य महासंघ (सहकारी) मर्यादित	1978-79 से 1997-98		*	*	1,07.99 <sup>(क)</sup>				
5.	मध्यप्रदेश राज्य पशुधन एवं कुक्कुट विकास निगम, भोपाल	1982-83 से 1999-2000		*	*	<b>1,35.57</b>		51.85		
6.	मध्यप्रदेश भूमि विकास निगम, भोपाल	1977-78 एवं 1978-79 1977-78 से 1979-80 1980-81 से 1983-84	इक्विटी * साधारण	750 * 3590	10000 * 10000	75.00 1,96.19 4,71.18				
						; kx	7,42.37 <sup>(क)</sup>			
7.	मध्यप्रदेश राज्य बीज एवं फार्म विकास निगम, भोपाल	1980-81 से 1989-90 1993-94 से 1999-2000 2014-15	इक्विटी	2073 *	10000 *	<b>2,03.58</b> <b>5,71.00</b> 25,00.00				
						; kx	25,00.00 <sup>(क)</sup>			
						<b>7,74.58</b> <sup>(ख)</sup>				
8.	कृषि पुनर्वित्त एवं विकास निगम, बम्बई	1978-79 एवं 1979-80		*	*	<b>15.00</b>				
9.	मध्यप्रदेश महिला वित्तीय निगम	1991-92 से 2005-06 2006-07 2009-10 2010-11 2011-12 2012-13 2013-14		*	*	10.00 <b>51.00</b> 1,26.00 1,00.00 2,00.00 2,00.00 1,00.00				
						; kx	9,40.00			
						<b>51.00</b>				

(क) यह राशि सड़क परिवहन निगम अधिनियम, 1950 की धारा 23(1) के अंतर्गत राज्य सरकार के द्वारा दिये गये पूंजीगत अंशदान की है। निगम की पुस्तकों में तदनुसूची निवेश ₹ 1,41.40 करोड़ है।

(ख) विवरण संख्या 16 में e[; 'kh"kl 5055-190 एवं 796 के अंतर्गत दर्शाये गए निवेश ₹ 11,19 हजार से भिन्न है, जो वर्ष 1974-75 की समयावधि से पहले से संबंधित है। विवरण उपलब्ध नहीं है।

(ग) निगम की पुस्तकों के अनुसार निवेश ₹ 1.06 करोड़ है। विसंगति समाधानाधीन है।

(घ) निगम की पुस्तकों में तदनुसूची निवेश ₹ 9,79.57 लाख है। विसंगति समाधानाधीन है।

(ङ) निगम की पुस्तकों में तदनुसूची निवेश ₹ 2,14.71 लाख है। विसंगति समाधानाधीन है।

fooj . k l a ; k 19 – जारी

स. क्र.	प्रतिष्ठान का नाम	निवेश का वर्ष	निवेश के ब्यौरे अंशों/ डिबेन्चर की संख्या	प्रत्येक अंश/ डिबेन्चर का अंकित मूल्य	निवेशित राशि	कुल प्रदत्त पूंजी में सरकारी निवेश की प्रतिशतता	वर्ष के दौरान लाभांश तथा ब्याज प्राप्त हुआ तथा सरकार के पास जमा किया गया	घोषित लाभांश/ ब्याज किन्तु सरकारी लेखों में न जमा किया गया	टिप्पणी	
1	2	3	4	5	6	7	8	9	10	11
						₹	(₹ लाख में)			
<b>I- l k fof/kd fuxe&amp;जारी</b>										
10.	आदिवासी वित्तीय एवं विकास निगम	1994-95 1995-96 से 2002-03 2003-04 2005-06 2006-07 2008-09 2009-10 2011-12 2012-13	*	*			1.46			
			*	1.00			3,77.00			
			*				<b>12,90.00</b>			
			*				90.00			
			10000				1,00.00			
			(100%)				4,45.00			
			*				2,00.00			
			*				1,00.00			
			*				75.00			
							1,33.00			
			; kSX				15,20.00 <sup>(क)</sup>	51		
							<b>12,91.46</b>			
11.	मध्यप्रदेश राज्य कर्मचारी आवास निगम	1994-95 से 2000-01 (अक्टूबर 2000 तक) 2002-03 से 2003-04	*	*			4,00.65			
			*				95.00			
			; kSX				95.00			
							<b>4,00.65</b>			
12.	मध्यप्रदेश विद्युत मंडल, जबलपुर	1996-97 से 1997-98 2004-05 से 2005-06 2006-07 2007-08 2008-09 2009-10 2010-11 2011-12 2012-13	*	*			2,31,15.00			
			*				10,30,02.18			
			*				3,19,46.44			
			*				5,87,55.67			
			*				3,18,25.00			
			*				17,35,05.22			
			*				1,54,20.67			
			*				91,05.00			
							6,14,24.00			
			; kSX				48,49,84.18	100		
							<b>2,31,15.00<sup>(ख)</sup></b>			
13.	सतपुड़ा ताप विद्युत विस्तार इकाई	2006-07 2007-08 2009-10 2010-11 2011-12 2012-13 2013-14 2015-16	*	*			6,00.00			
			*				1,50,00.00			
			*				63,92.06			
			*				36,96.00			
							80,00.00			
							2,08,00.00			
							13,33.00			
							85,00.00			
			; kSX				6,43,21.06	100		

(क) निगम की पुस्तकों में तदनुसूची निवेश 14.01 करोड़ ₹ है। विसंगति समाधानाधीन है।

(ख) ₹ 61.58 करोड़ छत्तीसगढ़ को आवंटन की प्रक्रिया प्रगति पर है।

## fooj .k l a ; k 19 – जारी

स. क्र.	प्रतिष्ठान का नाम	निवेश का वर्ष	प्रकार	निवेश के ब्यौरे		निवेशित राशि	कुल प्रदत्त पूंजी में सरकारी निवेश की प्रतिशतता	वर्ष के दौरान तथा ब्याज प्राप्त हुआ सरकारी लेखे में न जमा किया गया	लाभांश प्राप्त हुआ सरकारी लेखे में न जमा किया गया	घोषित लाभांश/ ब्याज किन्तु सरकारी लेखे में न जमा किया गया	टिप्पणी
1	2	3	4	5	6	7	8	9	10	11	
				अंशों/ डिबेन्चर की संख्या	प्रत्येक अंश/ डिबेन्चर का अंकित मूल्य	₹	(₹ लाख में)				
<b>I- I kfof/kd fuxe&amp;जारी</b>											
14.	मालवा ताप विद्युत परियोजना	2006-07 2007-08 2008-09 2009-10 2010-11 2011-12 2012-13 2013-14 2015-16		*	*	40,00.00 95,19.00 64,61.00 49,00.00 2,49,04.00 2,42,43.00 3,30,10.00 2,39,73.00 20,00.00					
				; ksx		13,30,10.00	100				
15.	अमरकंटक ताप विद्युत विस्तार इकाई-5	2006-07 2007-08 2009-10		*	*	45,22.00 58,67.00 6,41.90					
				; ksx		1,10,30.90	100				
16.	वीरसिंहपुर परियोजना	2006-07 2007-08		*	*	1,65,00.00 (-) 30,00.00 20,77.00					
				; ksx		1,55,77.00	100				
17.	गारंटीकृत ऋणों के व्यवस्थापन के लिये प्रावधान	2006-07 2007-08 2008-09 2009-10		*	*	2,98,38.95 1,60,00.00 1,60,00.00 33,67.20					
				; ksx		6,52,06.15	100				
18.	मध्यप्रदेश पिछड़ा वर्ग और अल्पसंख्यक वित्त एवं विकास निगम, भोपाल	1995-96 से 1999-2000 नवम्बर 2000 से 2005-06 2008-09 2009-10 2010-11 2011-12 2012-13 2013-14 2014-15 2015-16		*	*	6,34.71 3,59.04 50.00 50.00 50.00 1,50.00 10.00 50.00 20.00 60.00					
				; ksx		7,99.04	100				
						6,34.71					
19.	मध्यप्रदेश सड़क विकास निगम	2004-05 से 2005-06 2006-07 2007-08 2008-09 2009-10 2010-11	इक्विटी इक्विटी इक्विटी	*	10	15,00.00 1,00.00 1,00.00 1,00.00 1,00.00 1,00.00					
				; ksx		20,00.00 <sup>(क)</sup>	100				

(क) निगम की सूचना अनुसार 2007-08 तक निवेशित ₹ 11.50 करोड़ तथा ₹ 5.50 करोड़ अंश आवेदन पत्र के रूप में रखे गये हैं।

## fooj .k l a[ ; k 19 – जारी

स. क्र.	प्रतिष्ठान का नाम	निवेश का वर्ष	प्रकार	निवेश के ब्यौरे अंशों / डिबेन्चर की संख्या	प्रत्येक अंश / डिबेन्चर का अंकित मूल्य	निवेशित राशि	कुल प्रदत्त पूंजी में सरकारी निवेश की प्रतिशतता	वर्ष के दौरान लाभांश तथा ब्याज प्राप्त हुआ तथा सरकार के पास जमा किया गया	घोषित लाभांश / ब्याज किन्तु सरकारी लेखे में न जमा किया गया	टिप्पणी
1	2	3	4	5	6	7	8	9	10	11
						₹	(₹ लाख में)			
<b>I- I kfof/kd fuxe&amp;समाप्त</b>										
20.	श्री सिंघाजी ताप विद्युत परियोजना (दो गुणा 660 मेगावाट)	2010-11 2011-12 2012-13 2014-15 2015-16		*	*	20.00 40,00.00 27,90.00 3,60,00.00 60,00.00				
						; kx	4,88,10.00			
21.	दादा धुनी वाले ताप विद्युत परियोजना	2010-11 2011-12 2012-13		*	*	22,50.00 20,00.00 5,00.00				
						; kx	47,50.00			
22.	नर्मदा हाइड्रोइलेक्ट्रिक विकास निगम, मर्यादित (एन.एच.डी.सी.) यूनिट I एवं II	2004-05		*	*	8,21,81.00		1,13,29.89		
23.	दिल्ली-मुम्बई औद्योगिक कारीडोर निगम	2008-09		*	*	40.00				
24.	बाण सागर ताप विद्युत गृह (दो गुणा 800 मेगावाट)	2011-12 2012-13				15,00.00 31,99.00				
						; kx	46,99.00			
25.	औद्योगिक केन्द्र विकास निगम	2012-13 2013-14 2014-15 2015-16				10,00.00 1,00.00 1,00.00 1,00.00				
						; kx	13,00.00			
26.	राज्य जल निगम	2012-13 2014-15 2015-16				25,00.00 15,00.00 15,00.00				
						; kx	55,00.00			
						; kx&I&I kfof/kd fuxe	96,36,96.41	1,13,81.74		
							<b>4,10,99.70</b>			





## fooj . k l a ; k 19 – जारी

स. क्र.	प्रतिष्ठान का नाम	निवेश का वर्ष	प्रकार	निवेश के ब्यौरे अंशों/ डिबेन्चर की संख्या	प्रत्येक अंश/ डिबेन्चर का अंकित मूल्य	निवेशित राशि	कुल प्रदत्त पूँजी में सरकारी निवेश की प्रतिशतता	वर्ष के दौरान लाभांश तथा ब्याज प्राप्त हुआ तथा सरकार के पास जमा किया गया	घोषित लाभांश/ ब्याज किन्तु सरकारी लेखे में न जमा किया गया	टिप्पणी
1	2	3	4	5	6	7	8	9	10	11
					₹	(₹ लाख में)				
<b>II-</b>	<b>l j d k j h d E i f u ; k &amp; जारी</b>									
6.	मध्यप्रदेश राज्य औद्योगिक विकास निगम मर्यादित	1965-66 से 1985-86	इक्विटी साधारण	175600	1000	<b>17,56.00</b>				घाटे में चल रही है।
		1986-87 से 1990-91	इक्विटी	639917	1000	<b>32,69.91</b>				
		1991-92	इक्विटी	75800 (100%)	1000	<b>7,58.00</b>				
		1992-93 से 2005-06	*	*	*	13,76.28				
		2006-07		*	*	3,88.63				
		2007-08		*	*	16,00.00				
		2008-09		*	*	17,50.00				
		2009-10		*	*	3,71.44				
		2010-11		*	*	9,87.58				
		2011-12		*	*	13,00.98				
						11,26.66				
						<b>85,12.94</b>				
						<b>79,62.54</b>				
7.	मध्य प्रदेश ट्रेड एंड इनवेस्टमेंट फेसिलिटेशन कार्पोरेशन लिमिटेड	1976-77 से 1987-88	इक्विटी	45250	100	<b>45.25</b>				
8.	मध्यप्रदेश राज्य उद्योग निगम मर्यादित, भोपाल	1961-62 से 1988-89	इक्विटी	248582	1000	<b>21,33.39</b>				
		1992-93 एवं 1993-94	*	*	*	<b>2,96.94</b>				
		2011-12				पू.नि. (-) 2.77				
						<b>24,30.33</b>				
						(-) 2.77				
9.	मध्य प्रदेश लघु उद्योग निगम मर्यादित, भोपाल	1961-62 से 1974-75	इक्विटी	267753	100	<b>2,67.75</b>		3,46.36		
10.	मध्य प्रदेश राज्य टेक्सटाइल निगम, भोपाल	1970-71 से 1990-91	इक्विटी	660640	100	<b>6,65.64</b>				
		1991-92	इक्विटी	620950	100	<b>35.00</b>				
				(100%)		<b>7,00.64</b>				

(क) निगम की पुस्तकों के अनुसार कुल निवेश ₹ 81,09.18 लाख है। विसंगति समाधानाधीन है।

(ख) निगम की पुस्तकों के अनुसार कुल निवेश ₹ 80.25 लाख हैं। विसंगति समाधानाधीन है।

(ग) निगम की पुस्तकों में तदनुरूपी निवेश ₹ 15,11.67 लाख है। विसंगति समाधानाधीन है।

(घ) निगम के लेखों के अनुसार भारत सरकार, वस्त्र विभाग से 2002-03 में अंशपूँजी प्राप्त होने के कारण ₹ 15.00 लाख से भिन्न है।

(ङ) राज्य सरकार द्वारा दिनांक 31.10.2000 को बंद कर दी गई है। वर्ष 2006-07 तक संचयी हानि ₹ 1,07,90.39 लाख थी।

(च) निगम की पुस्तकों में तदनुरूपी निवेश 1995-96 तक ₹ 6,85.95 लाख है। विसंगति समाधानाधीन है।

पू.नि. यह पूँजी की निवृत्ति/विनिवेश का प्रतीक है।

### fooj . k l a[ ; k 19 – जारी

स. क्र.	प्रतिष्ठान का नाम	निवेश का वर्ष	प्रकार	निवेश के ब्यौरे		निवेशित राशि	कुल प्रदत्त पूंजी में सरकारी निवेश की प्रतिशतता	वर्ष के दौरान लाभांश तथा ब्याज प्राप्त हुआ तथा सरकार के पास जमा किया गया	घोषित लाभांश/ ब्याज किन्तु सरकारी लेखे में न जमा किया गया	टिप्पणी
1	2	3	4	5	6	7	8	9	10	11
				₹	(₹ लाख में)					
<b>II-</b>	<b>l j d k j h d E i f u ; k &amp; जारी</b>									
11.	नेशनल न्यूज प्रिन्ट तथा पेपर मिल्स मर्यादित, नेपालनगर	1947-48 से 1958-59	साधारण	1697290 (1.58%)	10	<b>1,69.73</b>				
12.	मैंगनीज अयस्क (इंडिया) मर्यादित	1962-63 1963-64 1977-78 1977-78 1982-83 से 1990-91 1991-92 और 1992-93 *	इक्विटी अधिमान इक्विटी अधिमान इक्विटी इक्विटी	24418 12209 (17%) 10772 5386 (24.5%) 27100 *	100 100 60 75 * *	<b>24.42</b> <b>12.21</b> <b>6.46</b> <b>4.04</b> <b>61.24</b> <b>38.64</b>				
				; kx		<b>1,47.01<sup>ख</sup></b>		4,16.45		
13.	मध्यप्रदेश राज्य खनन निगम मर्यादित, भोपाल	1961-62 से 1990-91 1991-92	इक्विटी इक्विटी	203740 15850 (100%)	100 100	<b>2,03.74</b> <b>15.85</b>				
				; kx		<b>2,19.59<sup>ख</sup></b>		8,10.97		
14.	राष्ट्रीय परियोजना निर्माण निगम मर्यादित, नई दिल्ली	1957-58	इक्विटी	1000	1000	<b>10.00</b>				
15.	धार परिवहन कम्पनी मर्यादित, धार	1948 से पहले	साधारण	599	250	<b>1.50<sup>ख</sup></b>				
16.	मध्यप्रदेश उद्वहन सिंचाई निगम मर्यादित, भोपाल	1976-77 से 1981-82	इक्विटी	190000	100	<b>5,85.83<sup>ख</sup></b>				

(क) 1994-95 तक तदनुसूची निवेश ₹ 1,35.07 लाख है विसंगति समाधानाधीन है।

(ख) विवरण संख्या 16 में e[ ; ' kh " k l 4853-60-190 तथा 796 के अन्तर्गत दर्शित निवेश से ₹ 14.77 हजार का अन्तर है, जो 1987-88 एवं 1991-92 से संबंधित है तथा मुख्यशीर्ष 4853-02-190 में सम्मिलित किया गया है।

(ग) कम्पनियों के पंजीयक ने इस कम्पनी को 27 मार्च, 1965 से निष्क्रिय घोषित कर दिया है। 1956-57 के और आगे के लेखे, लेखा परीक्षा को प्रस्तुत नहीं किए गए हैं। परिसम्पत्तियों एवं देयताओं के अंतिम निराकरण के साथ ही परिसमापक की नियुक्ति के बारे में सूचना प्रतीक्षित हैं।

(घ) निगम, अगस्त 1992 से विघटन की स्थिति में है। निगम की पुस्तकों में तदनुसूची निवेश ₹ 5,92.29 लाख हैं।

### fooj .k l a[; k 19 – जारी

स. क्र.	प्रतिष्ठान का नाम	निवेश का वर्ष	प्रकार	निवेश के ब्यौरे अंशों/ डिबेन्चर की संख्या	प्रत्येक अंश/ डिबेन्चर का अंकित मूल्य	निवेशित राशि	कुल प्रदत्त पूंजी में सरकारी निवेश की प्रतिशतता	वर्ष के दौरान लाभांश तथा ब्याज प्राप्त हुआ तथा सरकार के पास जमा किया गया	घोषित लाभांश/ ब्याज किन्तु सरकारी लेख में न जमा किया गया	टिप्पणी
1	2	3	4	5	6	7	8	9	10	11
						₹	(₹ लाख में)			
<b>II- I jdkjh dEi fu; k&amp; जारी</b>										
17.	मध्यप्रदेश पर्यटन विकास निगम, मर्यादित भोपाल <sup>(क)</sup>	1977-78 से 1990-91 1991-92	इक्विटी इक्विटी	1239980 174330 (100%)	100 100	<b>11,92.75</b> <b>1,74.62</b>	100			
		1992-93 से 2001-02	इक्विटी	150000 932980	100 100	1,50.00 <b>9,70.00</b>				
						; kX	1,50.00			
							<b>23,37.37</b> <sup>(ख)</sup>			
18.	मध्यप्रदेश राज्य सेतु निर्माण निगम मर्यादित, भोपाल	1978-79 और 1979-80	इक्विटी	510000	100	<b>5,10.00</b> <sup>(ख)</sup>				
19.	मध्यप्रदेश पंचायती राज वित्त और ग्रामीण विकास निगम, भोपाल	1980-81 से 1988-89	इक्विटी	28000	100	<b>28.00</b> <sup>(घ)</sup>				
20.	मध्यप्रदेश पुलिस आवास निगम	1980-81 से 1986-87	इक्विटी	17500	1000	<b>1,75.00</b> <sup>(घ)</sup>				
21.	मध्यप्रदेश चमड़ा विकास निगम, भोपाल	1981-82 से 1985-86 1995-96 1996-97 से 1998-99	इक्विटी इक्विटी इक्विटी	10331 100%	1000 1000	<b>1,03.31</b> <b>25.00</b> <b>35.00</b>				
						; kX	<b>1,63.31</b> <sup>(घ)</sup>			
22.	मध्यप्रदेश फिल्म विकास निगम, भोपाल	1981-82 से 1987-88 1988-89 1989-90 1990-91 1991-92 1992-93 एवं 1993-94	इक्विटी इक्विटी * * इक्विटी *	103690 * 800 (100%) * *	100 * 100 * 100 *	<b>95.00</b> <b>4.25</b> <b>0.80</b> <b>0.85</b> <b>0.84</b> <b>2.10</b>				घाटे में चल रही है।
						; kX	<b>1,03.84</b>			

(क) संबंधित द्वारा दी गई जानकारी के अनुसार वर्ष 2005-06 तक संचयी हानि ₹ 10.06 करोड़ थी।

(ख) निगम की पुस्तकों में तदनुसूची निवेश ₹ 24,47.29 लाख हैं। विसंगति समाधानाधीन है।

(ग) निगम की पुस्तकों में तदनुसूची निवेश ₹ 5,00.00 लाख हैं। विसंगति समाधानाधीन है।

(घ) निगम की पुस्तकों में तदनुसूची निवेश ₹ 27.25 लाख है। निगम विघटन की स्थिति में है।

(ङ) निगम की पुस्तकों में कुल निवेश ₹ 2,00.00 लाख है।

(च) निगम की पुस्तकों में तदनुसूची निवेश ₹ 1,31.29 लाख है जिसमें से ₹ 31.52 लाख ट-निक्षेप के अधीन रखे गए हैं। विसंगति समाधानाधीन है।

## fooj.k l a; k 19 – जारी

स. क्र.	प्रतिष्ठान का नाम	निवेश का वर्ष	प्रकार	निवेश के ब्योरे अंशों/ डिबेन्चर की संख्या	प्रत्येक अंश/ डिबेन्चर का अंकित मूल्य	निवेशित राशि	कुल प्रदत्त पूंजी में सरकारी निवेश की प्रतिशतता	वर्ष के दौरान लाभांश तथा ब्याज प्राप्त हुआ तथा सरकार के पास जमा किया गया	घोषित लाभांश/ ब्याज किन्तु सरकारी लेखे में न जमा किया गया	टिप्पणी	
1	2	3	4	5	6	7	8	9	10	11	
				₹	(₹ लाख में)						
<b>II-</b>	<b>l j d k j h d E i f u ; k &amp;</b>	<b>जारी</b>									
23.	समाचार भारती समाचार एजेन्सी, नई दिल्ली	1981-82 से 1984-85	इक्विटी	9000	100	<b>9.00</b> <sup>klh</sup>					
24.	मध्यप्रदेश ऊर्जा विकास निगम, भोपाल	1982-83 और 1983-84	इक्विटी	68920	100	<b>68.92</b>					
25.	मध्य प्रदेश इलेक्ट्रॉनिक्स विकास निगम, भोपाल	1984-85 से 1990-91 1991-92	इक्विटी इक्विटी (100%)	* 50000	100 100	<b>14,08.26</b> <b>50.00</b>				घाटे में चल रही है।	
		1992-93 एवं 1994-95	*	*	100	<b>55.00</b>					
				; k s x		<b>15,13.26</b> <sup>klh</sup>					
26.	मध्य प्रदेश शहरी विकास वित्त निगम	1980-81 से 1988-89	*	*	*	<b>2.19</b>					
27.	मध्यप्रदेश विद्युत उत्पादक कम्पनी मर्यादित	2005-06 2015-16	*	*	*	12,78,00.00 60,00.000	100			घाटे में चल रही है।	
				; k s x		13,38,00.00					
28.	मध्य प्रदेश पारेषण कम्पनी मर्यादित	2005-06 2015-16	*	*	*	8,45,00.00 1,34,56.00	100			घाटे में चल रही है।	
				; k s x		9,79,56.00					
29.	म.प्र.वि.म. की उत्तरवर्ती कम्पनियों का पारेषण प्रणाली कार्य	2006-07 2008-09 2009-10 2014-15	*	*	*	1,10,00.00 1,37,24.00 1,46,19.07 1,77,50.00					
				; k s x		5,70,93.07	100				
30.	मध्य प्रदेश पूर्वी क्षेत्र विद्युत वितरण कम्पनी मर्यादित	2005-06	*	*	*	3,17,00.00	100			घाटे में चल रही है।	
31.	मध्यप्रदेश मध्य क्षेत्र विद्युत वितरण कम्पनी मर्यादित	2005-06	*	*	*	3,16,00.00	100			घाटे में चल रही है।	
32.	मध्य प्रदेश पश्चिमी क्षेत्र विद्युत वितरण कम्पनी मर्यादित	2005-06	*	*	*	5,33,00.00	100			घाटे में चल रही है।	
33.	मध्यप्रदेश विद्युत विपणन कंपनी मर्यादित	2006-07	*	*	*	20,00.00	100				

(क) चूंकि समाचार भारती, कम्पनी अधिनियम, 1956 की धारा 25 के अधीन पंजीकृत कम्पनी है, इसके द्वारा कोई लाभांश देय नहीं है।

(ख) निगम की पुस्तकों में तदनुसूची निवेश ₹ 21,91.25 लाख है। विसंगति समाधानाधीन है।

(ग) विवरण संख्या 16 e[; 'kh"kl 4851-190 के अंतर्गत दर्शित निवेश से ₹ 14,58.26 हजार भिन्न है जो वर्ष 1984-85, 1986-87, 1987-88, 1989-90, 1990-91 तथा 1992-93 से संबंधित है तथा e[; 'kh"kl 4851-102 में सम्मिलित किये गये हैं।

## fooj.k l a ; k 19 – जारी

स. क्र.	प्रतिष्ठान का नाम	निवेश का वर्ष	प्रकार	निवेश के ब्यौरे अंशों/ डिबेन्चर की संख्या	प्रत्येक अंश/ डिबेन्चर का अंकित मूल्य	निवेशित राशि	कुल प्रदत्त पूजी में सरकारी निवेश की प्रतिशतता	वर्ष के दौरान लाभांश तथा ब्याज प्राप्त हुआ तथा सरकार के पास जमा किया गया	घोषित लाभांश/ ब्याज किन्तु सरकारी लेखे में न जमा किया गया	टिप्पणी
1	2	3	4	5	6	7	8	9	10	11
						₹	(₹ लाख में)			
<b>II-</b>	<b>I j d k j h d E i f u ; k &amp;</b>									
34.	कृषि संबंधी उपयोग हेतु स्वतंत्र फीडरों का प्रबंध	2008-09 2009-10 2010-11 2011-12 2012-13		*	*	*	1,00,00.00 8,00.00 69,97.46 4,56,00.00 1,93,99.00			
						; k s x	8,27,96.46	100		
35.	उप पारेषण एवं वितरण प्रणाली का सुदृढीकरण (7900)	2013-14 2014-15 2015-16					3,34,34.90 2,45,09.60 1,08,15.00			
						; k s x	6,87,59.50			
						; k s x & II I j d k j h d E i f u ; k a	56,86,39.63		15,73.78	
							<b>1,80,49.44</b>			
<b>III-</b>	<b>I a O r i w t h d E i f u ; k &amp;</b>									
1.	भारतीय निवेश निगम मर्यादित, बम्बई	1948 से पहले	साधारण (7-3/4%) अधिमान (2.34%)	550 500	100 1000	<b>0.47</b> <b>3.07</b>				
						; k s x	<b>3.54<sup>(क)</sup></b>	1.75		
2.	देवास बिस्कुट और फूड प्रोडक्ट्स मर्यादित, देवास	1948 से पहले	साधारण	15000	10	1.50				
3.	ग्वालियर डेरी मर्यादित, ग्वालियर	*	साधारण (2%)	175	50	0.09				
4.	सेन्ट्रल इण्डिया मशीनरी मैन्यूफैक्चरिंग कम्पनी मर्यादित ग्वालियर (पूर्व में टैक्समेको, ग्वालियर के नाम से प्रसिद्ध)	1948 से पहले	अधिमान (5%) साधारण अधिमान संचयी मोच्च	2025 8000 7000	100 10 100	1.38 1.05 <sup>(क)</sup> 7.00				
						; k s x	9.43			
5.	मेसर्स शमा इंजन वाल्व्स मर्यादित, नई दिल्ली	1961-62 और 1962-63	अधिमान इक्विटी	2435 10000	100 10	<b>2.43</b> <b>1.00</b>				
						; k s x	<b>3.43</b>			
6.	मशीनरी मैन्यूफैक्चरिंग निगम मर्यादित, मुंबई	1948 से पहले	साधारण (4%) अधिमान (1.7%)	6200 1000	10 100	<b>1.41</b> <b>0.55</b>				
						; k s x	<b>1.96<sup>(क)</sup></b>			

(क) यह निवेश पूर्व में भूतपूर्व ग्वालियर तथा होल्कर रियासतों की कतिपय निधियों में वर्गीकृत किये अंशों के 31 मार्च 1964 को बाजार मूल्य के प्रोफार्मा अंगीकरण को प्रदर्शित करता है।

fooj.k l a[; k 19 – जारी

स. क्र.	प्रतिष्ठान का नाम	निवेश का वर्ष	प्रकार	निवेश के ब्यौरे अंशों/ डिबेन्चर की संख्या	प्रत्येक अंश/ डिबेन्चर का अंकित मूल्य	निवेशित राशि	कुल प्रदत्त पूँजी में सरकारी निवेश की प्रतिशतता	वर्ष के दौरान लाभांश तथा प्राप्त हुआ तथा सरकार के पास जमा किया गया	घोषित लाभांश/ ब्याज किन्तु सरकारी लेखों में न जमा किया गया	टिप्पणी
1	2	3	4	5	6	7	8	9	10	11
						₹	(₹ लाख में)			
<b>III-</b>	<b>l a p r i n t h d e i f u ; k</b>	<b>जारी</b>								
7.	जीवाजीराव शक्कर कम्पनी मर्यादित, दलोदा, जिला मन्दसौर	1948 से पहले	साधारण (31.9%)	7000	100	<b>7.00</b>				
8.	महारानी पार्वतीबाई शक्कर कारखाना मर्यादित, सारंगपुर	1948 से पहले	साधारण (31.9%)	4000	100	<b>4.00</b>				
9.	विक्रम शक्कर कारखाना मर्यादित, आलोट	1948 से पहले	साधारण अधिमान	750 250	100 100	<b>0.75</b> <b>0.25</b>				
						<b>1.00</b>				
10.	केशर शक्कर कारखाना मर्यादित, मुंबई	1948 से पहले	5-1/2% अधिमान	2000	100	<b>1.50</b>				
11.	ग्वालियर शक्कर कारखाना, डबरा	1979-80 1991-92	संचयी मोच्य	1500 *	100	<b>1.50</b> <b>65.15</b>				
						<b>66.65</b>				
12.	बेंगाल-नागपुर सूती कारखाना मर्यादित, राजनंदगांव	1955-56	साधारण (1.46%)	4378	10	<b>0.44</b>				
13.	दि कल्याणमल मिल्स मर्यादित, इन्दौर	1948 से पहले	साधारण (7%) अधिमान (5.1%)	25 290	100 100	<b>0.02</b> <b>0.19</b>				
						<b>0.21</b>				
14.	एसोसियेटेड सीमेंट कम्पनी मर्यादित, मुंबई	1948 से पहले	साधारण (1% से कम)	2790 <sup>(क)</sup>	100	<b>3.33</b>				
15.	हिंडाल्को मर्यादित, मुंबई (भारतीय राष्ट्रीय अल्युमीनियम कम्पनी मर्यादित का प्रबंध एजेन्ट)	1947-48 और 1948-49	साधारण	2450	100	<b>2.45</b>				

(क) यह निवेश पूर्व में भूतपूर्व ग्वालियर तथा होल्कर रियासतों की कतिपय निधियों में वर्गीकृत किये अंशों के 31 मार्च 1964 को बाजार मूल्य के प्रोफार्मा अंगीकरण को प्रदर्शित करता है।

(ख) कम्पनी की पुस्तकों के अनुसार निवेश ₹ 1.50 लाख है। विसंगति समाधानाधीन है।

(ग) 547 बोनस शेयर सम्मिलित हैं।

(घ) सरकार ने कंपनी के समस्त अंशधारियों से अंश संबंधी हितों का क्रय कर लिया था। कंपनी का परिसमापन करना उचित नहीं समझा गया क्योंकि कंपनी के पास परिसम्पत्तियां नहीं थी। महाराष्ट्र सरकार ने कंपनी के अंशों के अपने हिस्सों का दावा किया था और भारत सरकार ने यह अवार्ड दिया कि मध्यप्रदेश सरकार और महाराष्ट्र सरकार में 64.20 और 35.80 के अनुपात में वितरित किये जावें। राज्य सरकार द्वारा महाराष्ट्र सरकार को अंश अभी भी अंतरित किये जाने हैं।

## fooj.k l a ; k 19 – जारी

स. क्र.	प्रतिष्ठान का नाम	निवेश का वर्ष	प्रकार	निवेश के ब्यौरे अंशों/ डिबेन्चर की संख्या	प्रत्येक अंश/ डिबेन्चर का अंकित मूल्य	निवेशित राशि	कुल प्रदत्त पूजी में सरकारी निवेश की प्रतिशतता	वर्ष के दौरान लाभांश तथा ब्याज प्राप्त हुआ तथा सरकार के पास जमा किया गया	घोषित लाभांश/ ब्याज किन्तु सरकारी लेखे में न जमा किया गया	टिप्पणी	
1	2	3	4	5	6	7	8	9	10	11	
						₹					
						(₹ लाख में)					
<b>III- l a Ør i wth dEi fu; k</b>											
16.	टाटा आयरन और स्टील कम्पनी मर्यादित, मुंबई	1948 से पहले * * 1948 से पहले *	साधारण साधारण अधिमान (7-3/4%) द्वितीय अधिमान द्वितीय अधिमान	120 <sup>(क)</sup> 120 123 33365 300	75 75 150 100 100	<b>0.18</b> <b>0.18</b> <b>0.18</b> <b>34.20</b> <b>0.30</b>					
						<b>₹</b>	<b>35.04</b>	<b>0.13</b>			
17.	इण्डस्ट्रियल इन्वेस्टमेंट ट्रस्ट मर्यादित, मुंबई	1948 से पहले	साधारण	230 (1% से कम)	100	<b>0.18</b>		0.23			
18.	देवास (सीनियर) इलेक्ट्रिक सप्लाय कम्पनी (निजी) मर्यादित, देवास	1948 से पहले	साधारण	30 (9%)	500	<b>0.15</b>					
19.	दि. सूरत इलेक्ट्रीसिटी कम्पनी मर्यादित, मुंबई	1948 से पहले	साधारण अधिमान	8 (1% से कम)	100	<b>0.01</b>					
20.	दि टाटा पावर कम्पनी मर्यादित, मुंबई	1948 से पहले	7-1/2% अधिमान	1169 (2%)	1000	<b>12.93</b>					
21.	दि सेन्ट्रल प्रॉविन्सेज ट्रांसपोर्ट सर्विसेज मर्यादित, नागपुर	1945-46 से 1948-49	साधारण	9980	100	<b>9.68</b> <sup>(ख)</sup>					
22.	पीपुल्स ट्रांसपोर्ट कम्पनी मर्यादित, राजगढ़	1925	साधारण	18 (1% से कम)	40	<b>0.01</b>					
23.	आन्धा वेली पॉवर सप्लाय कम्पनी मर्यादित, मुंबई	1986-87	इक्विटी	251	100	.. <sup>(ग)</sup>					
						<b>₹</b>	<b>11.02</b>	<b>2.11</b>			
						<b>1,53.51</b>					
<b>IV cfd&amp;</b>											
	दि बैंक ऑफ देवास मर्यादित, देवास	1948 से पहले	साधारण	1717	25	<b>0.16</b>					
						<b>₹</b>	<b>0.16</b>				

(क) बोनस शेयर्स।

(ख) सेन्ट्रल प्रॉविन्सेज ट्रांसपोर्ट सर्विसेज के प्रबंधन प्रतिनिधि एफ.एम.चिनाय एण्ड कंपनी मर्यादित से 2310 अंश ₹ 1,50,000/- के मूल्य पर खरीदे गये इसके अतिरिक्त अंतिम मांग पर 2060 साधारण अंशों के लिए प्रति अंश ₹ 25/- की दर से ₹ 51,500/- की अदायगी की गई।

(ग) निगम की पुस्तकों में तदनरूपी निवेश ₹ 0.25 लाख है विसंगति समाधानाधीन है।



## fooj.k l a[; k 19 – जारी

स. क्र.	प्रतिष्ठान का नाम	निवेश का वर्ष	निवेश के ब्यौरे प्रकार	अंशों/ डिबेन्चर की संख्या	प्रत्येक अंश/ डिबेन्चर का अंकित मूल्य	निवेशित राशि	कुल प्रदत्त पूंजी में सरकारी निवेश की प्रतिशतता	वर्ष के दौरान लाभांश तथा ब्याज प्राप्त हुआ तथा सरकार के पास जमा किया गया	घोषित लाभांश/ ब्याज किन्तु सरकारी लेखे में न जमा किया गया	टिप्पणी
1	2	3	4	5	6	7	8	9	10	11
					₹	(₹ लाख में)				
V	l gdkjh cfd vkj l fefr; k&									
(i)	उधार सहकारी समितियां—									
(का)	सहकारी बैंक									
1.	केन्द्रीय सहकारी बैंक (69)	1948 से पहले	साधारण		* प्रति अंश ₹ 10 से लेकर ₹.1000 तक		<b>1,95.89</b>			
		*	'ख' वर्ग	1000	100		<b>1.00</b>			
		*	*	120	25		<b>0.03</b>			
		1964-65 से 1968-69	साधारण	304890	प्रति अंश ₹ 10 से लेकर ₹ 1000 तक		<b>1,99.90</b>			
		1967-68		*	*		<b>43.00</b>			
		1969-70 से 1979-80	साधारण	*	*		<b>4,96.42</b>			
		1980-81	*	20000	100		<b>20.00</b>			
		1981-82 से 2005-06*		*	*		<b>17,52.92</b>			
		2008-09 से 2010-11					<b>23,17.21</b>			
		2012-13					पू.नि. (-) 55,19.94			
		2013-14					पू.नि. (-) 4,59.72			
		2014-15					पू.नि. (-) 11,13.18			
		2015-16					पू.नि. (-) 3,19.40			
							(-) 13,70.42			
							<b>70,29.74</b>		6.05	
							<b>32,69.53</b>			
2.	मध्यप्रदेश राज्य सहकारी बैंक	1965-66 से 1972-73	साधारण	11400	500		<b>78.37<sup>(क)</sup></b>			
3.	प्राथमिक भूमि विकास बैंक मर्यादित, मध्यप्रदेश	1970-71	साधारण	3750	100		<b>3.75</b>			
		1971-72 से 2005-06	*	*	*		20,33.91			
		2006-07	*	*	*		<b>19,14.77</b>			
		2006-07 से 2011-12					2,48.98			
							पू.नि. (-) 20,59.53			
							<b>2,23.36</b>			
							<b>19,18.52</b>			

(क) बैंक द्वारा 1972-73 के अंत तक अंतिम लेखाओं में निवेशित राशि ₹ 1,85.60 लाख दर्शाई गई थी। विसंगति समाधानाधीन है। यह पूंजी की निवृत्ति/विनिवेश का प्रतीक है।

fooj . k l a [ ; k 19 – जारी

स. क्र.	प्रतिष्ठान का नाम	निवेश का वर्ष	प्रकार	निवेश के ब्योरे अंशों / डिबेन्चर की संख्या	प्रत्येक अंश / डिबेन्चर का अंकित मूल्य	निवेशित राशि	कुल प्रदत्त पूंजी में सरकारी निवेश की प्रतिशतता	वर्ष के दौरान लाभ/अंश तथा ब्याज प्राप्त हुआ तथा सरकार के पास जमा किया गया	घोषित लाभ/अंश तथा ब्याज किन्तु सरकारी लेखे में न जमा किया गया	टिप्पणी
1	2	3	4	5	6	7	8	9	10	11
						₹	(₹ लाख में)			
<b>V I g d k j h c d v k j I f e f r ; k &amp; जारी</b>										
(i) उधार सहकारी समितियां- जारी										
(का) सहकारी बैंक – समाप्त										
4.	मध्यप्रदेश सहकारी भूमि विकास बैंक मर्यादित, भोपाल	1966-67 से 1971-72 1967-68 से 1983-84	साधारण *	63000 *	100 *	<b>63.00</b> <b>9,41.78</b>				
		1976-77 1980-81	साधारण *	* 112364	* 100	<b>25.00</b> <b>1,12.36</b>				
		1984-85 से 1997-98	*	*	*	<b>1,11.52</b> <b>98.34</b>				
						<b>3,96.34</b>				
5.	मन्दसौर वाणिज्यिक सहकारी बैंक मर्यादित, मन्दसौर	1975-76 से 1977-78	*	*	*	<b>1.50</b>				
6.	क्षेत्रीय ग्रामीण बैंक होशंगाबाद, बिलासपुर, रायपुर, रीवा, सीधी, टीकमगढ़, छतरपुर और सतना में (8)	1975-76 से 2004-05 2008-09 2011-12 2013-14		*	*	18,73.55 <b>27,55.03</b> 9,80.28 9,00.00 14,54.00				
						<b>52,07.83</b> <b>27,55.03</b>				
7.	नगर सहकारी बैंक, शिवपुरी, रायपुर, बैतूल (3)	1977-78 से 1979-80		*	*	<b>3.00</b>				
8.	राष्ट्रीय सहकारी विकास परियोजना (12 जिले)	2009-10 2010-11 2011-12 2012-13				3,00.00 10,00.00 22,50.00 40,56.00				
						<b>76,06.00</b>				
						<b>60,07.45</b>		6.05		
						<b>84,22.29</b>				

पू.नि. यह पूंजी की निवृत्ति/विनिवेश का प्रतीक है।

(क) बैंक की पुस्तकों के अनुसार वर्ष 1994-95 तक संचयी हानि ₹ 1,38.50 लाख थी।

fooj.k l a[; k 19 – जारी

स. क्र.	प्रतिष्ठान का नाम	निवेश का वर्ष	प्रकार	निवेश के ब्यौरे अंशों/ डिबेन्चर की संख्या	प्रत्येक अंश/ डिबेन्चर का अंकित मूल्य	निवेशित राशि	कुल प्रदत्त पूंजी में सरकारी निवेश की प्रतिशतता	वर्ष के दौरान लाभांश तथा ब्याज प्राप्त हुआ तथा सरकार के पास जमा किया गया	घोषित लाभांश/ ब्याज किन्तु सरकारी लेखे में न जमा किया गया	टिप्पणी
1	2	3	4	5	6	7	8	9	10	11
					₹	(₹ लाख में)				
V	I gdkjh cfd vkj I fefr; k& जारी									
(i)	उधार सहकारी समितियां—समाप्त									
(खा)	सहकारी समितियां— समाप्त									
1.	ग्राम सेवा सहकारी समितियां (4,638)	1961-62 से 1999-2000	साधारण	*	*	8,47.10				
2.	प्राथमिक कृषि साख समितियां (1,548)	1971-72 से 2005-06		*	*	13,26.94				
		2006-07		*	*	4,77.39				
		2010-11				पू.नि. (-) 27,37.43				
		2013-14				पू.नि. (-) 30.77				
		2014-15				पू.नि. (-) 1,29.38				
		2015-16				(-) 15.39				
						; k& (-) 11,08.64				
						37,75.50				
3.	जन सहकारी बैंक, खिलचीपुर जनजाति सेवा	*		*	*	0.01				
4.	सहकारी समितियां (128)	1975-76 से 2001-02		*	*	5.00				
		2012-13				पू.नि. (-) 2.85				
		2013-14				13,66.45				
		2014-15				पू.नि. (-) 2.47				
		2015-16				पू.नि. (-) 7.50				
						(-) 9.36				
						; k& (-) 17.18				
						13,66.45				
5.	नवीन सहकारी समितियों को अंश पूंजी सहायता	2012-13 2013-14 2013-14 2014-15 2015-16				1,00.00 1,00.00 पू.नि. (-) 0.32 1,00.00 1,00.00				
						; k& 3,99.68				
						; k& (-) 7,26.14				
						59,89.06				
						; k& 52,81.31		6.05		
						1,44,11.35				

पू.नि. यह पूंजी की निवृत्ति/विनिवेश का प्रतीक है।

fooj.k l a[; k 19 – जारी

स. क्र.	प्रतिष्ठान का नाम	निवेश का वर्ष	प्रकार	निवेश के ब्यौरे		निवेशित राशि	कुल प्रदत्त पूंजी में सरकारी निवेश की प्रतिशतता	वर्ष के दौरान लाभांश तथा ब्याज प्राप्त हुआ तथा सरकार के पास जमा किया गया	घोषित लाभांश/ ब्याज किन्तु सरकारी लेखे में न जमा किया गया	टिप्पणी
1	2	3	4	5	6	7	8	9	10	11
				मूल्य						
				₹		(₹ लाख में)				
<b>V I gdkjh cfd vkj I fefr; k&amp; जारी</b>										
(ii) आवास सहकारितायें—										
1.	एपेक्स आवास संघ	1971-72 से 1996-97	*	*			<b>2,09.80</b>			
2.	मध्यप्रदेश आवास संघ, भोपाल	1970-71 से 1978-79	साधारण	30900	100		<b>30.90</b>			
		1972-73 से 1975-76	*	*			<b>4.25</b>			
		1980-81	*	20000	100		<b>20.00</b>			
		1979-80 से मार्च 2001 तक		*	*	पू.नि. (-) 11.35				
		2011-12					<b>3,37.46</b>			
		2013-14				पु.नि. (-) 10.00				
		2014-15				पु.नि. (-) 15.00				
		2015-16				(-) 20.00				
				; kx			1,45.42			
							<b>3,92.61</b>			
3.	मध्य प्रदेश राज्य आवास वित्त प्रबन्ध सहकारी समितियां	1988-89 से 2000-01 (अक्टूबर 2000 तक)		*	*		<b>2,44.70</b>			
							1,45.42			
							<b>8,47.11</b>			
(iii) श्रम सहकारितायें—										
1.	वन श्रमिक सहकारी समितियां (31)	1961-62 से 1966-67	साधारण	10290	प्रति अंश रु. 10 से लेकर रु. 100 तक		<b>1.18</b>			
							<b>1.18</b>			
2.	श्रम सहकारी समितियां (3)	1972-73	साधारण	1500	10		<b>0.15</b>			
		1974-75 से 1985-86	*	*	*		<b>2.04</b>			
		1980-81	*	800	100		<b>0.80</b>			
		1993-94	*	*			<b>0.21</b>			
							<b>3.20</b>			
							<b>4.38</b>			

पू.नि. यह पूंजी की निवृत्ति/विनिवेश का प्रतीक है।

fooj . k l a [ ; k 19 – जारी

स. क्र.	प्रतिष्ठान का नाम	निवेश का वर्ष	प्रकार	निवेश के ब्यौरे		निवेशित राशि	कुल प्रदत्त पूंजी में सरकारी निवेश की प्रतिशतता	वर्ष के दौरान लाभांश तथा ब्याज प्राप्त हुआ तथा सरकार के पास जमा किया गया	घोषित लाभांश/ ब्याज किन्तु सरकारी लेखे में न जमा किया गया	टिप्पणी
1	2	3	4	5	6	7	8	9	10	11
				रु		(रु लाख में)				
<b>v</b>	I g d k j h c d v k j I f e f r ; k & जारी									
(iv)	खेतिहर सहकारितार्ये-									
1.	खेतिहर सहकारी समितियां (499)	1958-59 से 1961-62	साधारण	58474	प्रति अंश रु. 5 से लेकर रु. 300 तक		<b>9.53</b>			
		1970-71 से 2000-01 (अक्टूबर 2000 तक)	*		*		<b>61.76</b>			
				; k x			<b>71.29</b>			
2.	भूमिहीन खेतिहर सहकारी समितियां (43)	1971-72 और 1972-73	*		*		<b>11.31</b>			
3.	संयुक्त खेतिहर समितियां और प्रशिक्षण केन्द्र (482)	1960-61 से 1966-67	साधारण	12828	प्रति अंश रु. 10 से लेकर रु. 100 तक		<b>6.70</b>			
		1967-68 से 1982-83	*		*		बि. अ. रु. (-) <b>5.04</b>			
				; k x			<b>1.66</b>			
				; k x & i v / & [ k f r g j I g d k f j r k ; a			<b>84.26</b>			

fooj.k l a[; k 19 – जारी

स. क्र.	प्रतिष्ठान का नाम	निवेश का वर्ष	प्रकार	निवेश के ब्यौरे		निवेशित राशि	कुल प्रदत्त पूंजी में सरकारी निवेश की प्रतिशतता	वर्ष के दौरान लाभांश तथा ब्याज प्राप्त हुआ तथा सरकार के पास जमा किया गया	घोषित लाभांश/ ब्याज किन्तु सरकारी लेखे में न जमा किया गया	टिप्पणी	
				अंशों/ डिबेन्चर की संख्या	प्रत्येक अंश/ डिबेन्चर का अंकित मूल्य						
1	2	3	4	5	6	7	8	9	10	11	
						₹	(₹ लाख में)				
<b>V l gdkjh cfd vkj l fefr; k&amp; जारी</b>											
(v) भाण्डागार एवं विपणन सहकारी समितियां—											
1.	क्षेत्रीय विपणन समितियां (217)	*	साधारण	*	प्रति अंश रु. 10 से लेकर रु. 100 तक तदैव						
		*	विशेष	*							
		*	“ख” श्रेणी	400	100					<b>0.40</b>	
	1964-65		साधारण	4400	100					<b>4.40</b>	
	1964-65		साधारण	75	2000					<b>1.50</b>	
	1970-71 से 1973-74		साधारण	*	*			पू.नि. (-)		<b>3.04</b>	
										<b>45.83</b>	
2.	विपणन समितियां (240)	1965-66 से 1967-68	साधारण	42450	प्रति अंश ₹ 10 से लेकर ₹ 100 तक					<b>34.05</b>	
		1968-69	साधारण	3500	प्रति अंश ₹ 5 से लेकर ₹ 100 तक					<b>3.00</b>	
		1967-68 से 2001-02		*				पू.नि. 2,15.27			
		2011-12						पू.नि. (-) 81.15			
		2012-13						पू.नि. (-) 39.93			
										<b>5,85.05</b>	
		2013-14						पू.नि. (-) 66.73			
		2014-15						पू.नि. (-) 56.26			
		2015-16						पू.नि. (-) 47.77			
										<b>6,22.10</b>	
3.	मध्यप्रदेश राज्य सहकारी विपणन संघ, भोपाल	1966-67 से 1971-72 1967-68 से 2000-2001	साधारण	59590	100					<b>59.59</b>	
				*	*					93.37	
										<b>7,67.65</b>	
										93.37	
										<b>8,27.24</b>	

पू.नि. यह पूंजी की निवृत्ति/विनिवेश का प्रतीक है।



fooj . k l a[; k 19 – जारी

स. क्र.	प्रतिष्ठान का नाम	निवेश का वर्ष	प्रकार	निवेश के ब्यौरे अंशों/ डिबेन्चर की संख्या	प्रत्येक अंश/ डिबेन्चर का अंकित मूल्य	निवेशित राशि	कुल प्रदत्त पूंजी में सरकारी निवेश की प्रतिशतता	वर्ष के दौरान लाभांश तथा ब्याज प्राप्त हुआ तथा सरकार के पास जमा किया गया	घोषित लाभांश/ ब्याज किन्तु सरकारी लेखे में न जमा किया गया	टिप्पणी
1	2	3	4	5	6	7	8	9	10	11
					₹	(₹ लाख में)				
v	l gdkjh cfd vkj l fefr; k&									जारी
(vi)	प्रक्रिया सहकारी समितियां—									
1.	सहकारी चावल मिल	1965-66 से 1967-68 1968-69 से 1997-98	साधारण *	159000	100	<b>1,59.00</b> <b>1,41.45</b>				
						; ksx	<b>3,00.45</b>			
2.	चावल चोकर तेल इकाई, दुर्ग	1966-67 से 1969-70 1983-84 और 1984-85	साधारण *	48000	100	<b>48.00</b> <b>10.42</b>				
						; ksx	<b>58.42</b>			
3.	प्रसंस्करण समितियां (84)	*	साधारण	*	प्रति अंश ₹ 10 से लेकर ₹ 100 तक	<b>40.55</b>				
		1964-65	साधारण	41225	प्रति अंश ₹ 25 से लेकर ₹ 200 तक	<b>35.15</b>				
		1967-68 से 1991-92 2015-16	*	*	*	<b>3,22.96</b> (-) 27.33				
						; ksx	(-) 27.33 <b>3,98.66</b>			
4.	शीत भंडार गृह संयंत्र सहकारी समितियां (5)	1970-71 1971-72 से 1979-80 1980-81 1982-83 से 1998-99 2011-12 2013-14	साधारण * * * *	2000 * 5714 *	100 * 100 *	<b>2.00</b> <b>16.24</b> <b>5.72</b> <b>5,84.89</b> पू.नि. (-) 4.70 पु.नि. (-) 24.66				
						; ksx	(-) 29.36 <b>6,08.85</b>			
5.	साईजिंग और कलेण्डरिंग संयंत्र, बुरहानपुर	1971-72 से 1981-82	*	*	*	<b>6.13</b>				
6.	सोलवेंट एक्सट्रैक्शन संयंत्र, दुर्ग	1977-78 और 1978-79 1980-81	* *	* 11200	* 100	<b>38.00</b> <b>11.20</b>				
						; ksx	<b>49.20</b>			
7.	सोयाबीन संमिश्र स्थापना	1981-82 से 1993-94	*	*	*	<b>27,31.33</b>				
8.	सोलवेंट एक्सट्रैक्शन स्थापना	1982-83	*	*	*	<b>1.17</b>				

पू.नि. यह पूंजी की निवृत्ति/विनिवेश का प्रतीक है।



## fooj .k l q; k 19 – जारी

स.क्र.	प्रतिष्ठान का नाम	निवेश का वर्ष	प्रकार	निवेश के ब्यौरे अंशों/ डिबेन्चर की संख्या	प्रत्येक अंश/ डिबेन्चर का अंकित मूल्य	निवेशित राशि	कुल प्रदत्त पूंजी में सरकारी निवेश की प्रतिशतता	वर्ष के दौरान लाभांश तथा ब्याज प्राप्त हुआ तथा सरकार के पास जमा किया गया	घोषित लाभांश/ ब्याज किन्तु सरकारी लेखे में न जमा किया गया	टिप्पणी
1	2	3	4	5	6	7	8	9	10	11
				₹	(₹ लाख में)					
v	l gdkjh cfd vkj l fefr; k&जारी									
(vi)	संसाधन सहकारी समितियां—समाप्त									
9.	मध्यप्रदेश राज्य तिलहन उत्पादक सहकारी संघ, भोपाल	1982-83 से 1999-2000	*	*	*	38,05.76				
10.	मध्यप्रदेश राज्य विपणन संघ भोपाल द्वारा साबुन फैक्ट्री, दुर्ग की स्थापना	1983-84 और 1984-85	*	*	*	13.44				
11.	वनस्पति संमिश्र स्थापना	1986-87	*	*	*	82.55				
12.	सोयाबीन संमिश्र संयंत्र, छिन्दवाड़ा की स्थापना	1987-88 से 1992-93	*	*	*	7,21.94				
13.	मुरैना मस्टर्ड संमिश्र	1988-89 और 1989-90	*	*	*	2,31.00				
14.	सीहोर में तेल शोधक कारखाने की स्थापना	1990-91 से 1992-93	*	*	*	3,16.33				
15.	महाकाल सहकारी शीत गृह, उज्जैन एवं माँ चामुंडा सहकारी शीत- गृह	1999-2000 2012-13 2015-16	*	*	*	1,76.00 पू.नि. (-) 8.00 (-) 2.50				
						; k&	(-) 10.50			
							1,76.00			
16.	माँ तुलजा भवानी सहकारी शीत गृह समिति, देवास को शीत गृह की स्थापना हेतु सहायता	2000-2001 (नवम्बर 2000 से मार्च 2001 तक)	*	*	*	62.50				
						; k&vi&i fO; k l gdkjh l fefr; ka	(-) 4.69			
							95,01.23			
(vii)	दुग्ध सहकारितायें—									
1.	दुग्ध उत्पादक सहकारी समितियां (67)	1971-72 से 1983-84 2011-12 2012-13 2013-14 2014-15 2015-16	*	*	*	3.26 (पू.नि.) (-)48.26 पू.नि. (-) 17.31 पू.नि. (-) 0.98 पू.नि. (-) 0.40 (-) 0.25				
						; k&	(-) 67.20			
							3.26			
2.	दुग्ध संघ, इन्दौर	1966-67	साधारण (50%)	1660	100	1.66				
						; k&vii&n&/k l gdkfj rk; a	(-) 67.20			
							4.92			

पू.नि. यह पूंजी की निवृत्ति/विनिवेश का प्रतीक है।

fooj . k l a[ ; k 19 – जारी

स. क्र.	प्रतिष्ठान का नाम	निवेश का वर्ष	प्रकार	निवेश के ब्यौरे अंशों/ डिबेन्चर की संख्या	प्रत्येक अंश/ डिबेन्चर का अंकित मूल्य	निवेशित राशि	कुल प्रदत्त पूंजी में सरकारी निवेश की प्रतिशतता	वर्ष के दौरान लाभांश तथा ब्याज प्राप्त हुआ तथा सरकार के पास जमा किया गया	घोषित लाभांश/ ब्याज किन्तु सरकारी लेखे में न जमा किया गया	टिप्पणी
1	2	3	4	5	6	7	8	9	10	11
					₹	(₹ लाख में)				
<b>v I gdkjh cfd vks I fefr; k&amp;जारी</b>										
(viii) मछुआरा सहकारी समितियां—										
1.	मछुआरा सहकारी संघ	1970-71 1986-87	साधारण	60 *	100 *		<b>0.06</b> <b>0.77</b>			
							<b>0.83</b>			
; ks&viii&eNvkjk I gdkjh I fefr; ka										
(ix) सहकारी शक्कर कारखाने—										
1.	सहकारी शक्कर कारखाना (मुरैना मण्डल सहकारी शक्कर कारखाना मर्यादित, कैलारस)	1965-66 से 1971-72 1973-74 से 2005-06 2006-07 2007-08 2008-09	साधारण * * * *	8470 * * * *	1000 * * * *		<b>84.70</b> 1,68.33 <b>7,85.26</b> 15.00 15.00 15.00			
							2,13.33			
							<b>8,69.96</b>			
2.	मालवा सहकारी शक्कर कारखाना, बरलाई, (जिला इन्दौर)	1975-76 से 1979-80 1980-81 1985-86 से 2000-2001	* * *	1000	1000		<b>1,45.00</b> <b>10.00</b> 70.92 <b>3,86.94</b>			
							70.92			
							<b>5,41.94</b>			

## fooj . k l a ; k 19 – जारी

स. क्र.	प्रतिष्ठान का नाम	निवेश का वर्ष	निवेश के ब्यौरे		निवेशित राशि	कुल प्रदत्त पूंजी में सरकारी निवेश की प्रतिशतता	वर्ष के दौरान लाभांश तथा ब्याज प्राप्त हुआ तथा सरकार के पास जमा किया गया	घोषित लाभांश/ ब्याज किन्तु सरकारी लेखे में न जमा किया गया	टिप्पणी	
			प्रकार	अंशों/ डिबेन्चर की संख्या						प्रत्येक अंश/ डिबेन्चर का अंकित मूल्य
1	2	3	4	5	6	7	8	9	10	11
					₹	(₹ लाख में)				
<b>v l gdkjh c d v k j l fefr; k&amp; जारी</b>										
(ix)	सहकारी शक्कर कारखाने – समाप्त									
3.	नवलसिंह सहकारी शक्कर कारखाना, बुरहानपुर	1981-82 से 1993-94	*	*	*	<b>4,80.94</b> <sup>klh</sup>	(₹.नि.) (-) 60.52			
		2011-12				(₹.नि.) (-) 45.00				
		2012-13				(₹.नि.) (-) 35.00				
		2014-15				(₹.नि.) (-) 65.00				
		2014-15								
						<b>4,80.94</b>				
						<b>2.00</b>				
4.	मध्यप्रदेश सहकारी शक्कर महासंघ मर्यादित, भोपाल	1986-87	*		*	<b>14,08.92</b>				
5.	कृषक सहकारी शक्कर कारखाना नारायणपुर गुना	1998-99 और 1999-2000	*		*	<b>14,08.92</b>				
						<b>78.73</b>				
						<b>33,03.76</b>				
(x)	सहकारी कताई कारखाने–									
1.	भारत सहकारी कताई कारखाना मर्यादित, जबलपुर	1964-65	अपरिभाषित	1020	1000	<b>10.20</b>				
2.	श्रमिक सहकारी सूती कारखाना मर्यादित, उज्जैन	1964-65 से 1973-74	अपरिभाषित	1020	1000	<b>10.20</b>	(₹.नि.) (-) 2.53			
			*			<b>7.67</b>				
3.	रतलाम सहकारी जवाहर स्मारक कताई कारखाना मर्यादित, रतलाम	1964-65 से 1973-74	अपरिभाषित	1020	1000	<b>10.20</b>	(₹.नि.) ..			
4.	सहकारी कताई कारखाना मर्यादित, बुरहानपुर	1964-65 से 2000-2001		*		3,95.56	<b>42.34</b>			
						<b>3,95.56</b>	<b>42.34</b>			
5.	सहकारी कताई मिल, खरगौन	1983-84 से 1990-91	*	*		<b>5,41.00</b>				
6.	सहकारी सूती मिलों की स्थापना	1994-95 और 1995	*	*		<b>2,92.90</b>				
						<b>3,95.56</b>	<b>9,04.31</b>			

(क) मिल की पुस्तकों में तदनरूपी निवेश ₹ 5.93 लाख हैं। विसंगति समाधानाधीन है।  
(₹.नि.) यह पूंजी की निवृत्ति/विनिवेश का प्रतीक है।

## fooj.k l a[; k 19 – जारी

स. क्र.	प्रतिष्ठान का नाम	निवेश का वर्ष	प्रकार	निवेश के ब्यौरे अंशों/ डिबेन्चर की संख्या	प्रत्येक अंश/ डिबेन्चर का अंकित मूल्य	निवेशित राशि	कुल प्रदत्त पूजी में सरकारी निवेश की प्रतिशतता	वर्ष के दौरान लाभांश तथा ब्याज प्राप्त हुआ तथा सरकार के पास जमा किया गया	घोषित लाभांश/ ब्याज किन्तु सरकारी लेखे में न जमा किया गया	टिप्पणी
1	2	3	4	5	6	7	8	9	10	11
						₹	(₹ लाख में)			
<b>V I gdkjh cfd vkj I fefr; k&amp;जारी</b>										
(xi)	औद्योगिक सहकारी समितियां—									
1.	मध्यप्रदेश हथकरघा बुनकर केन्द्रीय सहकारी समिति, जबलपुर	1959-60 से 1964-65 1970-71 से 1977-78 1978-79 1979-80 1980-81 1982-83 से 1989-90	* * * * * *	1083 * 750 * 20525 *	100 * 100 * 100 *	<b>1.08</b> <b>34.09</b> <b>0.75</b> <b>2.03</b> <b>20.52</b> <b>2,21.00</b>				
						<b>; kx</b>	<b>2,79.47</b>			
2.	औद्योगिक सहकारी समितियां (144)	1964-65 1965-66 और 1966-67 1972-73 1978-79 1968-69 से 2004-05 2012-13 2014-15 2015-16	साधारण अपरिभाषित साधारण साधारण * * * *	1421 1880 * 5509 * * * *	प्रति अंश ₹ 10 से लेकर ₹ 100 तक प्रति अंश ₹ 25 से लेकर 100 तक प्रति अंश ₹ 5 से लेकर ₹ 100 तक तदैव	<b>0.50</b> <b>0.90</b> <b>1.23</b> <b>3.59</b> पू.नि. (-) <b>0.05</b> 28.49 (पू.नि.) (-) 2.35 <b>5,42.63</b> (पू.नि.) (-) 0.50 (-) 0.45				
						<b>; kx</b>	<b>25.19</b> <b>5,48.80</b>			
3.	मध्यप्रदेश हथकरघा बुनकर सहकारी समितियां	1968-69 से 1975-76 1972-73 1976-77 और 1977-78 1978-79 1979-80 से 2004-05 2011-12 2014-15 2015-16	* साधारण * * * * * * * *	* 4250 * 976 * * * * * *	* 25 * प्रति अंश रु. 25 से लेकर रु. 125 तक * * * *	<b>5.41</b> <b>1.06</b> <b>13.43</b> <b>3.99</b> (पू.नि.) (-) <b>0.21</b> 30.12 <b>1,45.50</b> (पू.नि.) (-) 0.92 (पू.नि.) (-) 0.60 (-) 0.60				
						<b>; kx</b>	<b>28.00</b> <b>1,69.18</b>			

पू.नि. यह पूंजी की निवृत्ति/विनिवेश का प्रतीक है।

## fooj .k l a[ ; k 19 – जारी

स.क्र.	प्रतिष्ठान का नाम	निवेश का वर्ष	प्रकार	निवेश के ब्यौरे		निवेशित राशि	कुल प्रदत्त पूंजी में सरकारी निवेश की प्रतिशतता	वर्ष के दौरान लाभांश तथा ब्याज प्राप्त हुआ तथा सरकार के पास जमा किया गया	घोषित लाभांश/ ब्याज किन्तु सरकारी लेखे में न जमा किया गया	टिप्पणी
				अंशों/ डिबेन्चर की संख्या	प्रत्येक अंश/ डिबेन्चर का अंकित मूल्य					
1	2	3	4	5	6	7	8	9	10	11
				₹	(₹ लाख में)					
v	l gdkjh cfd vksj l fefr; ka									
(xi)	औद्योगिक सहकारी समितियां—समाप्त									
4.	विद्युत करघा सहकारी समितियां	1972-73	*	*	*	2,04				
		74	*	10	1000	0.10				
		1980-81	*	*	*	79.99				
		1981-82				27.19				
		2004-05								
							79.99			
							29.33			
5.	बुनकर सहकारी समिति, चन्देरी	1966-67 और 1967-68	*	*	*	1.90				
6.	अखिल भारतीय हथकरघा वस्त्र विपणन सहकारी समिति मर्यादित, मुंबई	1955-56	"ग" श्रेणी	10	1000 (1.55%)	0.10				
7.	सहकारी कताई कारखाना मर्यादित, बुरहानपुर	1979-80	*	*	*	83.48				
		1980-81	*	225	1000	2.25				
		1984-85 से 1989-90	*	*	*	75.00				
							1,60.73			
8.	मध्यप्रदेश राज्य विद्युत करघा वस्त्र विपणन संघ, बुरहानपुर	1981-82 से 1986-87	*	*	*	50.90				
9.	प्राथमिक विद्युत करघा बुनकर सहकारी समितियों की स्थापना	1984-85 से 1987-88	*	*	*	9.87				
10.	विद्युत करघा कर्मशाला	1984-85 से 1986-87	*	*	*	2.60				
11.	प्राथमिक हथकरघा बुनकर समितियां	1984-85 से 1989-90	*	*	*	73.68				
12.	विद्युत करघा संमिश्र	1986-87 से 1999-2000	*	*	*	51.90				
13.	आकार संयंत्र की स्थापना	1986-87 और 1987-88	*	*	*	8.00				
14.	नवभारत पावरलूम बुनकर सहकारी संघ, बुरहानपुर	2004-05	*	*	*	30.79				
15.	क्लस्टर्स की स्थापना	2005-06	*	*	*	20.00				
		2007-08	*	*	*	7,30.00				
		2011-12				20.00				
		2012-13				4.96				
		2015-16				2,60.00				
							10,34.96			
							11,98.93			
							13,86.46			

## fooj.k l a[; k 19 – जारी

स. क्र.	प्रतिष्ठान का नाम	निवेश का वर्ष	प्रकार	निवेश के ब्यौरे		निवेशित राशि	कुल प्रदत्त पूंजी में सरकारी निवेश की प्रतिशतता	वर्ष के दौरान लाभांश तथा ब्याज प्राप्त हुआ तथा सरकार के पास जमा किया गया	घोषित लाभांश/ ब्याज किन्तु सरकारी लेखे में न जमा किया गया	टिप्पणी	
				अंशों/ डिबेन्चर की संख्या	प्रत्येक अंश/ डिबेन्चर का अंकित मूल्य						
1	2	3	4	5	6	7	8	9	10	11	
						₹	(₹ लाख में)				
<b>v l gdkjh cfd vky l fefr; k&amp;जारी</b>											
(xii) उपभोक्ता सहकारी समितियां—											
1.	प्राथमिक उपभोक्ता सहकारी भंडार (367)	1961-62 से 1966-67	साधारण	35692	प्रति अंश रु. 5 से लेकर रु. 100 तक						
		1967-68 से 1978-79	*	*	*						
		1980-81	*	650	100						
		1984-85 से 1999-2000		*	*						
		2011-12								पू.नि. (-) 7.00	
		2012-13								पू.नि. (-) 21.35	
		2013-14								पू.नि. (-) 3.47	
		2014-15								पू.नि. (-) 2.24	
		2015-16								(-) 9.23	
						; kx				(-) 43.29	
										<b>2,30.52</b>	
2.	थोक उपभोक्ता सहकारी भंडार (37)	1962-63 से 1965-66	साधारण	5900	प्रति अंश रु. 100 से लेकर रु. 1000 तक						
		1978-79 से 2001-02	*	*	*						
		2011-12								पू.नि. (-) 2.26	
		2012-13								पू.नि. (-) 3.97	
		2013-14								पू.नि. (-) 6.07	
		2014-15								पू.नि. (-) 2.99	
						; kx				(-) 14.29	
										<b>4,84.67</b>	
3.	मध्य प्रदेश थोक उपभोक्ता सहकारी भण्डार संघ, भोपाल	1964-65	साधारण	100	1000						
		1973-74 से 1983-84	*	*	*						
		1980-81	*	500	1000						
		1984-85 से 2005-06	*	*	*						
		2006-07	*	*	*					पू.नि. 10.00	
		2014-15	*	*	*					(-) 1.63	
						; kx				11.71	
										<b>83.08</b>	

पू.नि. यह पूंजी की निवृत्ति/विनिवेश का प्रतीक है।

fooj.k l a[; k 19 – जारी

स. क्र.	प्रतिष्ठान का नाम	निवेश का वर्ष	प्रकार	निवेश के ब्यौरे		निवेशित राशि	कुल प्रदत्त पूंजी में सरकारी निवेश की प्रतिशतता	वर्ष के दौरान लाभांश तथा ब्याज प्राप्त हुआ तथा सरकार के पास जमा किया गया	घोषित लाभांश/ ब्याज किन्तु सरकारी लेखे में न जमा किया गया	टिप्पणी
				अंशों/ डिबेन्चर की संख्या	प्रत्येक अंश/ डिबेन्चर का अंकित मूल्य					
1	2	3	4	5	6	7	8	9	10	11
						₹	(₹ लाख में)			
<b>v I gdkjh cfd vkj I fefr; ka जारी</b>										
(xii)	उपभोक्ता सहकारी समितियां – समाप्त									
4.	विभागीय भण्डार, उज्जैन	1975-76	*	*	*		<b>1.50</b>			
5.	विभागीय भण्डार, शिवपुरी	1976-77	*	*	*		<b>1.50</b>			
6.	थोक उपभोक्ता भंडार, उज्जैन	1982-83 से 1987-88	*	*	*		<b>1.20</b>			
7.	विश्वविद्यालय/ उपाधि	1982-83 से 1984-85	*	*	*		<b>0.30</b>			
8.	महाविद्यालय उपभोक्ता भण्डार उपभोक्ता भंडारों द्वारा सहकारी बाजारों की स्थापना	1984-85 से 1991-92	*	*	*		<b>22.82</b>			
9.	सामूहिक रसोईघर	1984-85	*	*	*		<b>0.15</b>			
10.	उपभोक्ता वस्तुओं का वितरण	1987-88 से 2001-02	*	*	*		50.00			
							<b>7,64.88</b>			
						; kx	50.00			
							<b>7,64.88</b>			
11.	विभागीय भण्डार का स्व-सेवा केन्द्र	1992-93 से 2000-2001		*	*		10.00			
							<b>79.82</b>			
							पू.नि. (-) 4.69			
							(पू.नि.) (-) 4.69			
							(-) 4.69			
						; kx	(-) 4.07			
							<b>79.82</b>			
12.	सहकारी भण्डारों का विकास	1992-93 से 1995-96	*	*	*		<b>5.62</b>			
13.	विद्यार्थी सहकारी स्टोर	1997-98		*	*		<b>0.34</b>			
						; kx & % mi HkkDrk I gdkjh I fefr; ka	0.06			
							<b>16,76.40</b>			
(xiii)	अन्य सहकारी समितियां -									
1.	मध्यप्रदेश राज्य जनजाति सहकारी विकास निगम	1967-68 और 1968-69	साधारण	16500	100		<b>16.50</b>			
2.	बागवानी सहकारी समिति	1970-71	साधारण	80	100		<b>0.08</b>			
3.	साईजिंग और कलेण्डरिंग संयंत्र, जबलपुर	1976-77	*	*	*		<b>0.25</b>			

पू.नि. यह पूंजी की निवृत्ति/विनिवेश का प्रतीक है।

fooj .k l a[ ; k 19 – जारी

स. क्र.	प्रतिष्ठान का नाम	निवेश का वर्ष	प्रकार	निवेश के ब्यौरे अंशों/ डिबेन्चर की संख्या	प्रत्येक अंश/ डिबेन्चर का अंकित मूल्य	निवेशित राशि	कुल प्रदत्त पूंजी में सरकारी निवेश की प्रतिशतता	वर्ष के दौरान लाभांश तथा ब्याज प्राप्त हुआ तथा सरकार के पास जमा किया गया	घोषित लाभांश/ ब्याज किन्तु सरकारी लेखे में न जमा किया गया	टिप्पणी
1	2	3	4	5	6	7	8	9	10	11
					₹					(₹ लाख में)
V	l gdkjh cfd vkj l fefr; k&	जारी								
(xiii)	अन्य सहकारी समितियां – जारी									
4.	बड़ी बहुदेशीय समितियां (622)	*	साधारण	65590	प्रति अंश ₹ 10 से लेकर ₹ 850 तक		<b>29.05</b>			
		1958-59 से 1960-61	*		प्रति अंश ₹ 10 से		<b>16.32</b>			
		1971-72 से 2003-04	*		लेकर 100 तक	(पू.नि.)	<b>(-)46.25</b>			
							3,57.65			
							<b>2,34.80</b>			
							3,57.65			
							<b>2,33.92</b>			
5.	सहकारी मुद्रणालय (6)	1962-63 से 1964-65 1982-83	साधारण *	44 400	1000 100		<b>0.44</b> <b>0.40</b>			
							(पू.नि.) <b>(-) 0.31</b>			
							<b>0.53</b>			
6.	महू रेल्वे सहकारी संघ	*	*	*	*		--			
7.	मराठा सहकारी समिति	*	*	*	*		--			
8.	कृषि विपणन सहकारी समितियां, भोपाल के लिये सर्विसिंग तथा मरम्मत	1970-71 से 1971-72 1973-74 और 1974-75	साधारण *	2740 *	100 *		<b>2.74</b> <b>1.66</b>			
							<b>4.40</b>			
9.	सहकारी सिंचाई समितियां (2)	1971-72 से 1977-78	*	*	*		<b>5.91</b>			
10.	इंजीनियरों और डिप्लोमाधारियों के लिये सहकारी समिति, भोपाल	1972-73	*	*	*		<b>0.36</b>			
11.	लौह अयस्क खान श्रमिक सहकारी समिति, दुर्ग	1973-74 से 1990-91	*	*	*		<b>0.14</b>			
12.	ग्वालियर साईजिंग संयंत्र	1974-75	*	*	*		<b>0.20</b>			
13.	ग्रामीण विद्युत् सहकारी समितियां, पांडुरना तथा मनावर	1975-76 से 1983-84 1980-81 1984-85 से 1994-95	*	*	*		<b>2,63.44</b> <b>13.00</b> <b>3,95.00</b>			
							<b>6,71.44</b>			
14.	सायकल-रिक्शा चालक सहकारी समितियां	1982-83 और 1983-84	*	*	*		<b>0.12</b>			
15.	पंचायती राज मुद्रणालय, उज्जैन	1982-83	*	*	*		<b>4.14</b>			

पु.नि. यह पूंजी की निवृत्ति/विनिवेश का प्रतीक है।

(क) मुद्रणालय की पुस्तकों में तदनुसूची निवेश ₹ 10.00 लाख है तथा 1994-95 तक संचयी हानि ₹ 11.62 लाख थी।



## fooj.k l d; k 19 – जारी

स. क्र.	प्रतिष्ठान का नाम	निवेश का वर्ष	प्रकार	निवेश के ब्यौरे अंशों/ डिबेन्चर की संख्या	प्रत्येक अंश/ डिबेन्चर का अंकित मूल्य	निवेशित राशि	कुल प्रदत्त पूजी में सरकारी निवेश की प्रतिशतता	वर्ष के दौरान लाभांश तथा ब्याज प्राप्त हुआ तथा सरकार के पास जमा किया गया	घोषित लाभांश/ ब्याज किन्तु सरकारी लेखे में न जमा किया गया	टिप्पणी
1	2	3	4	5	6	7	8	9	10	11
					₹	(₹ लाख में)				
<b>v</b>	<b>l gdkjh cfd vkj l fefr; k&amp;</b>	<b>जारी</b>								
(xiii)	अन्य सहकारी समितियां- जारी									
16.	साइजिंग और कलेण्डरिंग सहकारी समिति, बुरहानपुर	1982-83 से 1986-87	*	*	*	18.50				
17.	मध्यप्रदेश राज्य वस्त्र विपणन संघ, बुरहानपुर	1982-83	*	*	*	7.50				
18.	ग्रामीण विपणन हेतु बड़े, आकार के गोदामों की स्थापना	1984-85 से 1992-93	*	*	*	2,68.83				
19.	मध्यप्रदेश दुग्ध महासंघ (सहकारी) मर्यादित, भोपाल	1975-76 से 2001-02	*	*	*	50.00 3,31.20				
					; kX	50.00 3,31.20 <sup>(ख)</sup>				
20.	मध्यप्रदेश अन्त्यावसायी विकास निगम (मध्यप्रदेश अनुसूचित जाति वित्त एवं विकास निगम)	1978-79 से 1986-87 1988-89 से 2005-06	साधारण *	*	*	5,70.25 3,40.00 9,18.48				
		2006-07 2007-08 2008-09 2009-10 2010-11 2012-13 2013-14 2014-15 2015-16	* * * * * * * * *	* * * * * * * * *	* * * * * * * * *	50.00 1,00.00 1,00.00 1,00.00 2,25.00 1,00.00 10,00.00 70.00 1,00.00				
					; kX	21,85.00 14,88.73				
21.	मध्यप्रदेश राज्य वन उपज एवं व्यापार संघ मर्यादित, भोपाल	1983-84 से 1984-85 1988-89 से 1996-97	* *	27500 *	1000 *	2,75.00 32,95.31				
					; kX	35,70.31				
22.	भारत भवन न्यास	1988-89	*	*	*	1,00.00				
23.	वन साधन सहकारी समितियां	1990-91	*	*	*	2.24				
24.	ग्रामीण तिलहन सहकारी समिति	1992-93	*	*	*	9,15.08				
25.	कस्टम हाइरिंग केन्द्रों की स्थापना	1992-93	*	*	*	6.75				
26.	फल एवं बीच मण्डी क्षेत्र, इन्दौर	1993-94	*	*	*	75.00				
27.	इफको आंवला फर्टिलाइजर	1993-94	*	*	*	8.50				

(ख) महासंघ की पुस्तकों में तदनुसूची निवेश ₹ 3,04.80 लाख है। विसंगति समाधानाधीन है।

fooj .k l a[ ; k 19 – जारी

स. क्र.	प्रतिष्ठान का नाम	निवेश का वर्ष	प्रकार	निवेश के ब्यौरे		निवेशित राशि	कुल प्रदत्त पूंजी में सरकारी निवेश की प्रतिशतता	वर्ष के दौरान लाभांश तथा ब्याज प्राप्त हुआ तथा सरकार के पास जमा किया गया	घोषित लाभांश/ ब्याज किन्तु सरकारी लेखे में न जमा किया गया	टिप्पणी
				अंशों/ डिबेन्चर की संख्या	प्रत्येक अंश/ डिबेन्चर का अंकित मूल्य					
1	2	3	4	5	6	7	8	9	10	11
						₹	(₹ लाख में)			
<b>v I gdlkj h c d v k j I fefr ; k &amp; जारी</b>										
(xiii)	अन्य सहकारी समितियां- जारी									
28.	सहकारी सूती मिल	1993-94	*	*	*					
										<b>18.10</b>
29.	अंबिका आलू उत्पादन विपणन समिति पलासिया, इन्दौर	1993-94	*	*	*					
										<b>51.50</b>
30.	समन्वित विकास परियोजना, नरसिंहपुर राजगढ़, रायसेन, खरगौन, बरतर, रतलाम, छिंदवाड़ा, भिण्ड और रायपुर	1994-95 से 2005-06	*	*	*					
		2006-07	*	*	*					26,19.40
		2007-08	*	*	*					<b>17,88.55</b>
		2011-12								11,71.43
		2012-13								22,98.92
		2013-14								पू.नि. (-) 18,32.45
		2013-14								पू.नि. (-) 13,25.73
		2013-14								27,50.00
		2014-15								पू.नि. (-) 10,77.35
		2014-15								24,05.00
		2014-15								पू.नि. (-) 15,03.06
		2015-16								20,48.00
		2015-16								(-) 5,50.77
										<b>70,03.39</b>
										<b>17,88.55</b>
31.	महिला सहकारी संस्थाओं को वित्तीय सहायता	1995-96 से 2000-2001	*	*	*					
		2013-14								2.25
		2015-16								पू.नि. (-) 0.04
										(-) 0.01
										<b>2.20</b>
										<b>49.20</b>
32.	लीड/लिक सहकारी समितियों को सहायता	1996-97 से 1999-2000	*	*	*					
										<b>7.50</b>
33.	जवाहर लाल सहकारी कृषि उत्पादक समिति, खरगोन	1997-98 और 1998-99	*	*						
		2011-12								13,72.50
		2012-13								पू.नि. (-) 1,77.25
										पू.नि. (-) 1,77.25
										<b>79.14</b>
		2013-14								पू.नि. (-) 1,77.25
		2014-15								पू.नि. (-) 64.02
		2015-16								(-) 24.02
										<b>7,52.71</b>
										<b>79.14</b>

पू.नि. यह पूंजी की निवृत्ति/विनिवेश का प्रतीक है।

### fooj . k l a ; k 19 – जारी

स. क्र.	प्रतिष्ठान का नाम	निवेश का वर्ष	प्रकार	निवेश के ब्यौरे		निवेशित राशि	कुल प्रदत्त पूंजी में सरकारी निवेश की प्रतिशतता	वर्ष के दौरान लाभांश तथा ब्याज प्राप्त हुआ तथा सरकार के पास जमा किया गया	घोषित लाभांश/ ब्याज किन्तु सरकारी लेखे में न जमा किया गया	टिप्पणी	
				अंशों/ डिबेन्चर की संख्या	प्रत्येक अंश/ डिबेन्चर का अंकित मूल्य						
1	2	3	4	5	6	7	8	9	10	11	
						₹	(₹ लाख में)				
<b>v I gdkjh cld vlg I fefr; ka समाप्त</b>											
(xiii)	अन्य सहकारी समितियां- समाप्त										
34.	मध्य प्रदेश राज्य सहकारी ग्रामीण संघ मर्यादित, जबलपुर	1989-90	*	*		5.00					
35.	कमजोर वर्गों की सहकारी समितियां	1998-99				3.60					
36.	मध्यप्रदेश राज्य रेशम संघ	1999-2000	*	*		1,65.00					
37.	विद्युत प्रशिक्षण केन्द्र, इंदौर	1999-2000 से 2000-01 (अक्टूबर 2000 तक)		*	*	14.00					
38.	कृषि साख समितियां	(नवम्बर 2000 से मार्च 2001 तक)									
		2011-12				10,21.41					
						पु.नि. (-) 4,67.36					
						पु.नि. (-) 2.33					
		2012-13				पु.नि. (-) 40.31					
						; ksx	5,11.41				
39.	बीज निगम में अंशपूजी	2012-13	*	*	*	2,00.00					
		2013-14				2,00.00					
		2014-15				1,00.00					
						; ksx	5,00.00				
40.	अक्षम पैक्स एवं लेम्स समितियों को सहायता	2012-13				3,00.00					
		2013-14				2,62.71					
		2013-14				पु.नि. (-) 0.39					
		2014-15				13.71					
		2014-15				पु.नि. (-) 49.86					
						; ksx	5,26.17				
						; ksx ; kiii & vll; I gdkjh I fefr; ka	1,18,88.53 <sup>(क)</sup>				
						; ksx & v I gdkjh cld vlg I fefr; ka	99,12.22				
						; ksx & v I gdkjh cld vlg I fefr; ka	2,00,06.30	6.05			
						egk; ksx	4,83,00.92				
						; ksx	1,55,23,53.36	1,29,63.68			
						; ksx	10,76,03.73				

(क) विवरण संख्या 16 में दर्शाये गये प्रगामी निवेश परिव्यय में ₹ 1.05 लाख का अंतर है। ₹ 1.05 लाख के निवेश का अंतर प्रोवीडेंट इन्वेस्टमेंट कम्पनी मर्यादित, मुंबई में भूतपूर्व ग्वालियर रियासत की निधि से वित्त पोषित किया गया।

पु.नि. यह पूंजी की निवृत्ति/विनिवेश का प्रतीक है।

fooj.k l a; k 19 – समाप्त

vuqkx 2 & o"lz ds nkj ku fuos kka dk eq; rFkk y?kq 'kh"kbkj fooj.k

(केवल ऐसे प्रकरण सम्मिलित हैं, जिनमें आंकड़े विवरण संख्या 19 में दर्शित आंकड़ों से मेल नहीं खाते हैं)

(₹ लाख में)

1-क्र-fooj.k l a; k 16	eq; @y?kq 'kh"kbkj	xr o"lz ds vlr rd fuos k	o"lz ds nkj ku fuos k	o"lz ds nkj ku fofuos k	o"lz ds vlr rd fuos k	ikr ykHka k@ C; kt
1	2	3	4	5	6	7

विवरण संख्या 16 में संबंधित मुख्यशीर्ष के नीचे लघुशीर्ष 190—सार्वजनिक क्षेत्र के एवं अन्य उपक्रमों में निवेश और लघुशीर्ष 107—साख सहकारी समितियों में निवेश और लघुशीर्ष 108—अन्य सहकारी समितियों में निवेश के आंकड़ों को विवरण संख्या 19 में दिखाया गया है। तदनुसार विवरण संख्या 16 एवं 19 में कोई अंतर नहीं है।

**20 & I jdkj }kjk nh xbz i R; kHkfr; ka dk foLr'r foj.k i=d**

i R; kHkfr; ka dk foj.k uhs fn; k x; k gS %

fo | r

₹ yk[k e]

1 {ks= %dkS'bd ds vlrxr i R; kHkfr; ka dh l a; k½	2 o"K ds nKj ku vf/kdre i R; kHkfr j kf' k	3 o"K ds i kj EHK ea cdk; k %ey \$C; kt½	4 o"K ds nKj ku i fj o/kU	5 o"K ds nKj ku foyki u %i nUk i R; kHkfr; ka dks NkMaj½	6 o"K ds nKj ku i nUk		8 o"K ds vlR ea cdk; k %ey \$C; kt½	9 i R; kHkfr deh' ku vFkok 'kYd		11 vU; egROI w kZ foj.k
					7 mUekfpr u dh xbz	10 i kl; i klr				
म.प्र.वि.मं., जबलपुर (1)	2,60,94.14	1,26,17.62	--	26,56.34	--	--	99,61.28	--	--	--
म.प्र.वि.उत्पादन कं.लिमि. जबलपुर (11)	39,72,00.18	21,06,32.78	50,00.00	4,07,66.61	--	--	17,48,66.17	3,86.27	3,86.27	--
म.प्र.वि.पारेषण कं.लिमि. जबलपुर (12)	3,09,83.00 <b>7,13,79.00</b> 21,35,75.95	95,55.25	3,17.47	24,36.08	--	--	74,36.64	27.76	27.76	--
म.प्र.पूर्व क्षेत्र वि.वितरण कं.लिमि.जबलपुर (12)	19,83,61.31	9,60,24.68	82,42.80	69,73.92	--	--	9,72,93.56	21,00.83	--	--
म.प्र.पश्चिम क्षेत्र वि.वितरण कं.लिमि. भोपाल (10)	18,16,38.01	10,91,31.99	1,23,53.21	2,75,31.68	--	--	9,39,53.52	10,86.96	--	--
म.प्र.मध्य क्षेत्र वि.वितरण कं.लिमि. इन्दौर (8)	<b>48,60.00</b> 10,00,00.00	5,00,00.00	--	5,00,00.00	--	--	--	2,75.00	--	--
म.प्र.वि.प्रबंधन कं.लिमिटेड, जबलपुर (3)	1,14,78,52.59	59,36,25.28	3,97,10.44	13,06,38.25	--	--	50,26,97.47	86,61.79	4,14.03	--
; ksx %57½	1,15,83,75.50 <b>7,62,39.00<sup>(क)</sup></b>	37,14,32.54	23,79,84.71	1,57,91.97	--	--	59,36,25.28	78,36.51	4,68.80	--

I gdkfj rk

₹ yk[k e]

1 {ks= %dkS'bd ds vlrxr i R; kHkfr; ka dh l a; k½	2 o"K ds nKj ku vf/kdre i R; kHkfr j kf' k	3 o"K ds i kj EHK ea cdk; k %ey \$C; kt½	4 o"K ds nKj ku i fj o/kU	5 o"K ds nKj ku foyki u %i nUk i R; kHkfr; ka dks NkMaj½	6 o"K ds nKj ku i nUk		8 o"K ds vlR ea cdk; k %ey \$C; kt½	9 i R; kHkfr deh' ku vFkok 'kYd		11 vU; egROI w kZ foj.k
					7 mUekfpr u dh xbz	10 i kl; i klr				
साख सहकारिता (9)	43,13,00.00	28,74,36.93	--	--	--	--	28,74,36.93	18,00.00	--	--
सहकारी शक्कर कारखाने (1)	24,00.00	25,64.96	--	--	--	--	25,64.96	--	--	--
; ksx %10½	43,37,00.00	29,00,01.89	--	--	--	--	29,00,01.89	18,00.00	--	--

Vhi % bl foj.k i=d ea eks'vad , dhid'r e/; i nS'k j kT; ds 'ks'ka dks n'kkrs gJ ftudk e/; i nS'k i qxBu vf/kfu; eJ 2000 ds vlrxr e/; i nS'k , oa NÜkhl x<+ j kT; ds e/; vkoA/u fd; k tkuk gA

(क) ₹ 2,84,17.50 लाख की कमी की गई।

## fooj.k l a; k 20 &amp; जारी

jkt; foUkh; fuxe

₹ yk[k eB

{ks= 1/2dksBd ds vlrxir i R; kHkfir; ka dh l a; k 1/2}	o"Kz ds nkj ku vf/kdre i R; kHkfir jkf' k	o"Kz ds i kj EHK ea cdk; k 1/2ey\$C; kt 1/2	o"Kz ds nkj ku i fjo/kU	o"Kz ds nkj ku foyksi u 1/4i nUk i R; kHkfir; ka dks NkMdj 1/2	o"Kz ds nkj ku i nUk		o"Kz ds vlR ea cdk; k 1/2ey\$C; kt 1/2	i R; kHkfir deh' ku vFkok 'kq'd		vU; egROI wKz fooj.k
					mleKfpr	mleKfpr u dh xbl		i kl;	i klr	
1	2	3	4	5	6	7	8	9	10	11
मध्यप्रदेश वित्तीय निगम (17)	8,75,00.00 <b>88,29.00</b>	6,55,52.77	1,00,68.73	25,02.00	--	--	7,31,19.50	2,50.00	--	--
मध्यप्रदेश अनुसूचित जनजाति वित्तीय एवं विकास निगम (2)	51,00.00	11,09.05	57.00	--	--	--	11,66.05	--	--	--
मध्यप्रदेश पिछड़ा वर्ग एवं अल्प संख्यक वित्तीय एवं विकास निगम (3)	5,00.00 <b>17,90.00</b>	17,90.74	--	--	--	--	17,90.74	22.90	--	--
मध्यप्रदेश सहकारी अनुसूचित जाति वित्तीय एवं विकास निगम (3)	60,00.00	1,20,30.84	--	--	--	--	1,20,30.84	60.00	--	--
; ksx 1/25 1/2	9,91,00.00 <b>1,06,19.00</b>	8,04,83.40	1,01,25.73	25,02.00	--	--	8,81,07.13	3,32.90	--	--

'kgjh fodkl , oa vkokl

₹ yk[k eB

{ks= 1/2dksBd ds vlrxir i R; kHkfir; ka dh l a; k 1/2}	o"Kz ds nkj ku vf/kdre i R; kHkfir jkf' k	o"Kz ds i kj EHK ea cdk; k 1/2ey\$C; kt 1/2	o"Kz ds nkj ku i fjo/kU	o"Kz ds nkj ku foyksi u 1/4i nUk i R; kHkfir; ka dks NkMdj 1/2	o"Kz ds nkj ku i nUk		o"Kz ds vlR ea cdk; k 1/2ey\$C; kt 1/2	i R; kHkfir deh' ku vFkok 'kq'd		vU; egROI wKz fooj.k
					mleKfpr	mleKfpr u dh xbl		i kl;	i klr	
1	2	3	4	5	6	7	8	9	10	11
नगर निगम (55)	25,59,27.94 <b>61,18.71</b>	7,00,39.48	7,05.61	38,05.40	--	--	6,69,39.69	6,59.82	--	--
नगर पालिका (109)	20,58,29.78 <b>16,98.02</b>	2,52,37.92	6,06.51	--	--	--	2,58,44.43	2,58.26	--	--
नगर पंचायत (6)	<b>66.52</b>	6.91	--	--	--	--	6.91	0.06	--	--
मध्यप्रदेश गृह निर्माण मण्डल (3)	79,18.82	7,57.77	--	--	--	--	7,57.77	3.39	6.69	--
मध्यप्रदेश पुलिस गृह निर्माण निगम लिमिटेड (3)	8,07,80.00	2,84,10.00	--	--	--	--	2,84,10.00	8,07.80	10,00.00	--
राज्य शहरी विकास प्राधिकरण (2)	1,15,90.70	36,84.21	--	--	--	--	36,84.21	36.84	--	--
नगर परिषद (268)	7,18,05.00	1,46,47.84	36,27.92	33,08.57	--	--	1,49,67.19	1,49.83	--	--
; ksx 1/446 1/2	63,38,52.24 <b>78,83.25</b>	14,27,84.13	49,40.04	71,13.97	--	--	14,06,10.20	19,16.00	10,06.69	--

fooj.k l a[; k 20 & जारी

vU;

₹ yk[k e½

fks= %dksBd ds vUrxr i R; kHkfr; ka dh l a[; k½	o"Kz ds nkS ku vf/kdre i R; kHkfr j kf' k	o"Kz ds i kj EHK ea cdk; k %ey\$C; kt½	o"Kz ds nkS ku i fjo/kU	o"Kz ds nkS ku foykS u %i nUk i R; kHkfr; ka dks NkMej½	o"Kz ds nkS ku i nUk		o"Kz ds vUr ea cdk; k %ey\$C; kt½	i R; kHkfr deh' ku vFkok 'kYd		vU; egROI nKz fooj.k
					mleKfpr	mleKfpr u dh xbl		ikl;	iklr	
1	2	3	4	5	6	7	8	9	10	11
मध्यप्रदेश खादी ग्रामोद्योग बोर्ड (1)	39,50.00	28,20.70	1,92.37	--	--	--	30,13.07	--	--	--
मध्यप्रदेश वाणिज्य, उद्योग तथा रोजगार विभाग (14)	29,58,70.00	1,23,89.13	49,83,98.87	--	--	--	51,07,88.00	21.98	--	--
मध्यप्रदेश खाद्य एवं नागरिक आपूर्ति विभाग (11)	1,26,75,00.00	88,97,91.00	70,75,00.00	42,00,00.00	--	--	1,17,72,91.00	--	--	--
लोक निर्माण विभाग (2)	4,00,00.00	--	4,00,00.00	--	--	--	4,00,00.00	--	--	--
विविध (67)	5,30.76	5,29.96	0.80	--	--	--	5,30.76	--	--	--
; ksx %95½	1,60,39,00.76 39,50.00	90,55,30.79	1,24,60,92.04	42,00,00.00	--	--	1,73,16,22.83	21.98	--	--

i R; kHkfr; ka ij fVli.kh

- सांविधिक निगमों, सरकारी कम्पनियों, संयुक्त पूंजी कम्पनियों, सहकारी संस्थाओं, स्थानीय निकायों, फर्मों और व्यक्तियों आदि द्वारा लिये गये ऋणों जैसे कुछ दायित्वों को पूरा करने के लिये सरकार द्वारा प्रत्याभूति दी जाती है। ये प्रत्याभूतियाँ राज्य के राजस्व पर आकस्मिक दायित्व हैं।
- मध्यप्रदेश राज्य सरकार गारंटी नियम, 2009 (संशोधित) 20 नवम्बर, 2009 से प्रभावी हुआ। परिणामस्वरूप मध्यप्रदेश राज्य सरकार गारंटी नियम, 1976 निरस्त हो गया। 20 नवम्बर, 2009 से गारंटियों के स्वीकृति आदेश संबंधित प्रशासनिक विभाग के स्थान पर वित्त विभाग द्वारा जारी किये जाते हैं।
- वर्ष 2015-16 के दौरान प्रत्याभूति की अधिकतम राशि ₹ 4,01,70,96.84 लाख थी जिसके विरुद्ध उस तारीख को (जब तक सूचना प्राप्त हुई थी) प्रत्याभूति की बकाया राशि ₹ 2,75,30,39.52 लाख थी।
- राजकोषीय उत्तरदायित्व एवं बजट प्रबन्धन अधिनियम, 2005 के अनुसार राज्य सरकार, यह सुनिश्चित करने के लिए कि, कुल प्रत्याभूति चालू वर्ष के पिछले वर्ष की कुल राजस्व प्राप्तियों के 80 प्रतिशत से अधिक न हो, प्रत्याभूति की वार्षिक वृद्धि सीमित करेगी। वर्ष 2015-16 के दौरान बकाया कुल गारण्टी ₹ 2,75,30,39.52 लाख थी, जो कि पिछले वर्ष (2014-15) की राजस्व प्राप्तियों ₹ 8,86,40,78.26 लाख की 80 प्रतिशत की सीमा में थी।
- प्रत्याभूति शुल्क जब तक विशेष रूप से माफ न हो, मुख्य देनदार से वसूली जाती है। उगाहा गया शुल्क का आगम सरकार के राजस्व में जमा किया जाता है। वर्ष 2015-16 के दौरान प्रत्याभूति शुल्क के रूप में कुल ₹ 14,20.72 लाख वसूले गये तथा सरकारी लेखे (लेखाशीर्ष 0075-108) में जमा किये गए।
- मध्य प्रदेश सरकार के बजट दस्तावेज (खण्ड-5) में प्रत्याभूतियों का विवरण दिया गया है।
- वार्षिक बजट में प्रकाशित किया गया प्रत्याभूतियों का विवरण राज्य विधानसभा में प्रस्तुत किया जाता है।
- प्रत्याभूति के मनोनीत प्राधिकारी के रूप में, मध्य प्रदेश शासन वित्त विभाग को नामित किया गया है। वित्त विभाग के ऋण प्रबन्धन प्रकोष्ठ में प्रत्याभूति के सभी प्रकरणों का सम्पूर्ण विवरण रखा जाता है।

### fooj.k l d; k 20 & समाप्त

9. मध्य प्रदेश गारण्टी नियम, 2009 (संशोधित) के नियम 5 के अन्तर्गत तथा प्रशासनिक विभाग एवं उधारगृहीता संस्थान के मध्य कुछ शर्तें दी गई हैं। उक्त अनुबन्ध की शर्त 9 में प्रत्याभूति शुल्क की वसूली की प्रक्रिया निम्न प्रकार दी गई है :-

उधारगृहीता से सरकार को भुगतान बकाया होने पर, भुगतान न होने के प्रकरण में विभाग को प्रत्याभूति शुल्क कटौती करने का अधिकार होगा।

10. राज्य सरकार ने वर्ष 2005-06 के दौरान एक प्रत्याभूति मोचन निधि गठित की थी। वर्ष 2015-16 के अंत में निधि तथा निवेश लेखा के अन्तर्गत ₹ 3,94,57.78 लाख शेष थे। सम्पूर्ण राशि केन्द्रीय सरकार की कालांकित प्रतिभूतियों में निवेशित की गई।

निधि के विस्तृत लेखे नीचे दिये गए हैं :-

	₹ yk[k e#
(i) प्रारंभिक शेष	3,94,57.78
(ii) जोड़ें : वर्ष के दौरान निधि को अन्तरित राशि	निरंक
(iii) योग	3,94,57.78
(iv) घटाएं : इनवोक्ड गारंटी के निर्वहन हेतु निधि से भुगतान की गई राशि	निरंक
(v) अंत शेष	3,94,57.78
(vi) गारंटी मोचन निधि से निवेश की गई राशि	3,94,57.78

11. प्रत्याभूति देने की स्थिति में सरकार द्वारा किया गया कुल भुगतान आरंभिक रूप से संबंधित ऋण शीर्ष के अधीन राज्य सरकार की समेकित निधि को भारित किया जाता है तथा अवसूली योग्य राशि को अंतिम रूप से प्रत्याभूति निधि को अन्तरित किया जाता है। तथापि वर्ष 2015-16 के दौरान कोई भी प्रत्याभूति याचित नहीं हुई।



## 21 &amp; vkdfLedrk fuf/k vkj vU; ykd ys[kk yu&amp;nuka dk folr'r foj.k i=d

		(₹ yk[k e9)							
ys[kk dk 'kh"lz		1 vi 2015 dks i kj fHkd 'k'k		i kflr; k;	l forj .k	31 epl 2016 dks v' 'k'k		if'r'kr of) %&½ deh %&½	
								j k' k	if'r'kr
vkdfLedrk fuf/k &									
8000	vkdfLedrk fuf/k &								
201	समेकित निधि से विनि; ksx	जमा	4,98,91.94	1,08.06	--	जमा	5,00,00.00	1,08.06	--
	; ksx & 8000 & vkdfLedrk fuf/k	जमा	4,98,91.94	1,08.06	--	जमा	5,00,00.00	1,08.06	--
	; ksx & vkdfLedrk fuf/k	जमा	4,98,91.94	1,08.06	--	जमा	5,00,00.00	1,08.06	--
ykd ys[kk &									
>	y?kq cpr] Hkfo"; fuf/k vkfn &								
%d½	jk"Vh; vYi cpr fuf/k &								
8001	jk"Vh; cpr tek &								
103	राष्ट्रीय बचत सावधि तथा मियादी जमा	जमा	17.12	--	--	जमा	17.12	--	--
	; ksx & 8001 & jk"Vh; cpr tek	जमा	17.12	--	--	जमा	17.12	--	--
	; ksx & %d½ & jk"Vh; vYi cpr fuf/k	जमा	17.12	--	--	जमा	17.12	--	--
%k½	jkT; Hkfo"; fuf/k; k&								
8009	jkT; Hkfo"; fuf/k	जमा	1,04,96,31.39 <sup>(क)</sup>	32,70,98.03	22,42,61.25	जमा	1,15,24,68.17	10,28,36.78	9.80
	; ksx & 8009 & jkT; Hkfo"; fuf/k; ka	जमा	1,04,96,31.39	32,70,98.03	22,42,61.25	जमा	1,15,24,68.17	10,28,36.78	9.80
	; ksx & %k½ & jkT; Hkfo"; fuf/k; ka	जमा	1,04,96,31.39 <sup>(क)</sup>	32,70,98.03	22,42,61.25	जमा	1,15,24,68.17	10,28,36.78	9.80
		जमा	<b>5,52,10.91</b>			जमा	<b>5,52,10.91</b>		
%x½	vU; ys[kk &								
8010	U; kl rFkk v{k; fuf/k &								
101	खजाना नोट	जमा	<b>0.32</b>	--	--	जमा	<b>0.32</b>	--	--
	; ksx & 8010 & U; kl rFkk v{k; fuf/k	जमा	<b>0.32</b>	--	--	जमा	<b>0.32</b>	--	--
8011	chek rFkk i'ku fuf/k &								
103	केन्द्रीय सरकारी कर्मचारी समूह बीमा योजना	जमा	<b>0.11</b>	---	---	जमा	<b>0.11</b>	--	--
105	राज्य सरकारी बीमा निधि	जमा	6,16.26	1,83.31	--	जमा	7,99.57	1,83.31	29.75
		जमा	<b>9,37.83</b>	--	--	जमा	<b>9,37.83</b>		

टीप :- इस विवरण पत्रक में मोटे अंक एकीकृत म.प्र. राज्य के शेषों को दर्शाते हैं, जिनका म.प्र. पुनर्गठन अधिनियम, 2000 के अंतर्गत म.प्र. एवं छत्तीसगढ़ राज्य के मध्य आवंटन किया जाना है।

(क) छत्तीसगढ़ राज्य को प्रोफार्मा स्थानान्तरण के कारण प्रारम्भिक शेष में से ₹ 1,27.24 लाख कम कर दिए गए हैं।

(ख) सरकार से कर्मचारीवार विवरण प्राप्त न होने के कारण अभी विभाजित नहीं हुए शेषों को दर्शाते हैं।

## fooj.k l d[; k 21 &amp; जारी

(₹ yk[k e9

ys[ks dk 'kh"lz	1 vi 2015 dks i kj fHkd 'ksk	i kflr; k;	l forj.k	31 ekpl 2016 dks var 'ksk	ifr'kr of) %\$%@ deh %&½				
					j kf'k	ifr'kr			
ykd ys[kk & जारी									
>	y?kq cpr] Hkfo"; fuf/k vkfn & समाप्त								
%x½	vU; ys[kk & समाप्त								
8011	chek rFkk i dku fuf/k & समाप्त								
106	अन्य बीमा तथा पेंशन निधियां	जमा	4,98,48.90	1,60,33.57	1,28,53.88	जमा	5,30,28.59	31,79.69	6.38
107	राज्य सरकारी कर्मचारी समूह बीमा योजना	जमा	10,95,22.51	65,06.50	1,02,55.17	जमा	10,57,73.84	(-) 37,48.67	(-) 3.42
	; ksx & 8011 & chek rFkk i dku fuf/k	जमा	15,99,87.67	2,27,23.38	2,31,09.05	जमा	15,96,02.00	(-) 3,85.67	(-) 0.24
		जमा	<b>9,37.94</b>			जमा	<b>9,37.94</b>		
8012	fo'ksk tek rFkk ys[kk &								
107	“भविष्य, अधिवाषिता तथा उपादान निधि द्वारा विशेष निक्षेप”	जमा	0.86	--	--	जमा	0.86	--	--
116	भारतीय जीवन बीमा निगम द्वारा जमा	जमा	0.09	--	--	जमा	0.09	--	--
	; ksx&8012&fo'ksk tek rFkk ys[kk	जमा	0.95	--	--	जमा	0.95	--	--
	; ksx & %x½ vU; ys[kk	जमा	15,99,88.62	2,27,23.38	2,31,09.05	जमा	15,96,02.95	(-) 3,85.67	(-) 0.24
		जमा	<b>9,38.26</b>			जमा	<b>9,38.26</b>		
	; ksx & > & y?kq cpr] Hkfo"; fuf/k vkfn	जमा	1,20,96,37.13	34,98,21.41	24,73,70.30	जमा	1,31,20,88.24	10,24,51.11	8.47
		जमा	<b>5,61,49.17</b>			जमा	<b>5,61,49.17</b>		
vkjff{kr fuf/k&									
%d½	C; kt okyh vkjff{kr fuf/k; k&								
8121	l keU; rFkk vU; vkjff{kr fuf/k; k&								
122	राज्य आपदा मोचन निधि	जमा	--	15,45,00.00 <sup>(क)</sup>	8,77,00.00 <sup>(ख)</sup>	जमा	6,68,00.00	6,68,00.00	100
		जमा	<b>1,02,46.44</b>			जमा	<b>1,02,46.44</b>		
	; ksx & 8121 & l keU; rFkk vU; vkjff{kr fuf/k; ka	जमा	--	15,45,00.00	8,77,00.00	जमा	6,68,00.00	6,68,00.00	100
		जमा	<b>1,02,46.44</b>			जमा	<b>1,02,46.44</b>		
	; ksx & %d½ & C; kt okyh vkjff{kr fuf/k; ka	जमा	--	15,45,00.00	8,77,00.00	जमा	6,68,00.00	6,68,00.00	100
		जमा	<b>1,02,46.44</b>			जमा	<b>1,02,46.44</b>		
%[k½	fcuk C; kt okyh vkjff{kr fuf/k; k&								
8223	vdky jkgr fuf/k &								
101	अकाल राहत निधि	जमा	5,92.10	0.71	--	जमा	5,92.81	0.71	0.12
102	अकाल राहत निधि-निवेश लेखा	नामे	7.03	12.37	--	नामे	(-) 5.34	(-) 12.37	(-) 175.96
	; ksx & 8223 & vdky jkgr fuf/k	जमा	5,85.07	13.08	--	जमा	5,98.15	13.08	2.24

(क) eq'kh-2245-05-101-आरक्षित निधि और जमा खातों को अंतरण से राज्य आपदा मोचन निधि को अंतरित (विवरण संख्या 15)

(ख) मु.शी.2245-05-901-घटाइये - राज्य आपदा मोचन निधि से पूरी की गई राशि को अंतरित (विवरण संख्या 15)

## fooj.k l a[; k 21 &amp; जारी

ys[ks dk 'kh"KZ		1 vi&y 2015 dks		i kflr; k;	l forj.k	31 epl 2016 dks		ifr'kr of) %\$%@	
		i kjfHkd 'ksk				vr 'ksk		deh %&½	
								jkf'k	ifr'kr
ykd ys[kk & जारी									
vkjff{kr fuf/k & समाप्त									
¼[k½ fcuk C; kt okyh vkjff{kr fuf/k; ka & समाप्त									
8226	eW; gkl @uohuhdj.k vkjff{kr fuf/k &	जमा	4,63.58	--	--	जमा	4,63.58	--	--
102	सरकारी अवाणिज्यिक विभागों की मूल्य हास आरक्षित निधि ; ksx & 8226 & eW; gkl @uohuhdj.k vkjff{kr fuf/k	जमा	4,63.58	--	--	जमा	4,63.58	--	--
8228	jktLo vkjff{kr fuf/k &	जमा	31,63.31	6.53	--	जमा	31,69.84	6.53	0.21
101	राजस्व आरक्षित निधि	नामे	8,74.21	1,13.64	--	नामे	7,60.57	(-) 1,13.64	(-) 13.00
102	राजस्व आरक्षित निधि—निवेश लेखा ; ksx & 8228 & jktLo vkjff{kr fuf/k	जमा	22,89.10	1,20.17	--	जमा	24,09.27	1,20.17	5.25
8229	fodkl rFkk dY; k.k fuf/k &	जमा	37.36	--	--	जमा	37.36	--	--
103	कृषि प्रयोजनों के लिये विकास निधि—निधि लेखा	नामे	7.45	--	--	नामे	7.45	--	--
110	विद्युत विकास निधि	जमा	9,27,94.65	4,90,19.75 <sup>(क)</sup>	1,08,15.00 <sup>(ख)</sup>	जमा	13,09,99.40	3,82,04.75	41.17
114	खदान कल्याण निधि	जमा	25,76,88.93	6,35,00.52 <sup>(ग)</sup>	90.00 <sup>(घ)</sup>	जमा	32,10,99.45	6,34,10.52	24.61
200	अन्य विकास तथा कल्याण निधि ; ksx & 8229 & fodkl rFkk dY; k.k fuf/k	जमा	23,54,50.95	48,79.87 <sup>(ङ)</sup>	--	जमा	24,03,30.82	48,79.87	2.07
8235	l kekl; rFkk vll; vkjff{kr fuf/k; ka &	जमा	58,59,64.44	11,74,00.14	1,09,05.00	जमा	69,24,59.58	10,64,95.14	18.17
117	प्रत्याभूति मोचन निधि	जमा	3,94,57.78	--	--	जमा	3,94,57.78	--	--
120	प्रत्याभूति मोचन निधि—निवेश लेखा	नामे	3,94,57.78	--	--	नामे	3,94,57.78	--	--
200	अन्य निधियां	जमा	3.00	--	--	जमा	3.00	--	--
201	अन्य निधियां—निवेश लेखा	नामे	0.79	--	--	नामे	0.79	--	--
निवल		जमा	2.21	--	--	जमा	2.21	--	--
; ksx & 8235 & l kekl; rFkk vll; vkjff{kr fuf/k; ka		जमा	2.21	--	--	जमा	2.21	--	--
; ksx & ¼[k½ & fcuk C; kt okyh vkjff{kr fuf/k; ka		जमा	58,93,04.40	11,75,33.39	1,09,05.00	जमा	69,59,32.79	10,66,28.39	18.09
; ksx & ' & vkjff{kr fuf/k; ka & fuf/k ys[kk		जमा	62,96,51.66	27,19,07.38	9,86,05.00	जमा	80,29,54.04	17,33,02.38	27.52
		जमा	<b>1,02,46.44</b>			जमा	<b>1,02,46.44</b>		
fuos'k ys[kk		नामे	4,03,47.26	1,26.01	--	नामे	4,02,21.25	(-) 1,26.01	(-) 0.31

(क) eq' kh-2045-103-संग्रहण प्रभार - विद्युत शुल्क से अंतरित (विवरण संख्या 15)

(ख) eq' kh-4801-05-190-सार्वजनिक क्षेत्र के तथा अन्य उप०ओं में निवेश से अंतरित (विवरण संख्या 16)

(ग) eq' kh-2853-02-800-अन्य व्यय से अंतरित (विवरण संख्या 15)

(घ) eq' kh-2853-02-800-अन्य व्यय को अंतरित (विवरण संख्या 15)

(ङ) eq' kh-2406-01-797-संग्रहण आरक्षित निधि तथा जमा लेखाओं को अंतरण से अंतरित (विवरण संख्या 15)

## fooj.k l d[; k 21 &amp; जारी

(₹ yk[k e9

ys[ks dk 'kh"z	1 vi 2015 dks ikjfhkd 'ksk	ikflr; k;	l forj.k	31 eapl 2016 dks vr 'ksk	ifr'kr of) %\$%@ deh %&½	
					jkf'k	ifr'kr
yk d ys[kk & जारी						
V tek rFkk vfxæ &						
%d½ C; kt okyh tek &						
8342 vU; tek &						
103 सरकारी कंपनियों, निगमों आदि की जमा	जमा	--	--	जमा	--	--
117 सरकारी कर्मचारियों के लिए निर्धारित अंशदायी पेंशन स्कीम	जमा	20,74.21	(-) 14.27	जमा	20,59.94	(-) 14.27 (-) 0.69
120 विविध जमा	जमा	40,33.05	10,43.87	जमा	14,24.25	(-) 26,08.80 (-) 64.69
	जमा	(-) 2,37.80 <sup>(क)</sup>		जमा	(-) 2,37.80 <sup>(क)</sup>	
; ks & 8342 & vU; tek	जमा	61,07.26	10,29.60	जमा	34,84.19	(-) 26,23.07 (-) 42.95
	जमा	(-) 2,37.80		जमा	(-) 2,37.80	
; ks & %d½ & C; kt okyh tek	जमा	61,07.26	10,29.60	जमा	34,84.19	(-) 26,23.07 (-) 42.95
	जमा	(-) 2,37.80		जमा	(-) 2,37.80	
%k½ fcuk C; kt okyh tek &						
8443 fl foy tek &						
101 राजस्व जमा	जमा	1,58,64.69	10,92.63	जमा	1,46,97.37	(-) 11,67.32 (-) 7.36
103 प्रतिभूति जमा	जमा	41,60.13	12,78.54	जमा	44,04.90	2,44.77 5.88
104 सिविल न्यायालय जमा	जमा	54,41.38	92,05.30	जमा	57,49.09	3,07.71 5.65
106 व्यक्तिगत जमा	जमा	27,04,45.38	48,92,48.44	जमा	32,31,92.68	5,27,47.30 19.50
108 लोक निर्माण कार्य जमा	जमा	28,24,04.85	16,57,19.83	जमा	25,73,70.26	(-) 2,50,34.59 (-) 8.86
109 वन जमा	जमा	(-) 43,77.84 <sup>(ख)</sup>	14,19.09	जमा	(-) 59,03.18	(-) 15,25.34 34.84
110 पुलिस निधि की जमा	जमा	1.42	--	जमा	1.42	-- --
111 अन्य विभागीय जमा	जमा	6,89,59.54	4,18,28.12	जमा	3,51,86.15	(-) 3,37,73.39 (-) 48.98
113 विदेश में क्रय आदि के लिये जमा	जमा	2.83	--	जमा	2.83	-- --
116 विभिन्न केन्द्रीय तथा राज्य अधिनियमों के अधीन जमा	जमा	5,47.10	73.74	जमा	5,55.18	8.08 1.48
117 सार्वजनिक निकायों या निजी व्यक्तियों के लिये किये गये कार्य के लिये जमा	जमा	22.82	--	जमा	22.82	-- --
121 चुनावों के संबंध में जमा	जमा	1,08.38	1.11	जमा	1,08.79	0.41 0.38
123 शैक्षणिक संस्थाओं की जमा	जमा	1,06,10.04	44,03.99	जमा	1,26,03.80	19,93.76 18.79
124 सामान्य भविष्य निधि में अदावाकृत जमा	जमा	0.85	--	जमा	0.85	-- --
129 शराब, गांजा तथा भांग के लागत मूल्य के कारण जमा	जमा	6,08.48	--	जमा	6,08.48	-- --
800 अन्य जमा	जमा	11,28,52.84	79,42.65	जमा	4,08,83.96	(-) 7,19,68.88 (-) 63.77
; ks & 8443 & fl foy tek	जमा	76,76,52.89	72,22,13.44	जमा	68,94,85.40	(-) 7,81,67.49 (-) 10.18

(क) सरकार से कर्मचारीवार/स्थितिवार विवरण प्राप्त न होने के कारण अभी तक मध्यप्रदेश एवं छत्तीसगढ़ के मध्य अनुभाजित न होने वाले शेषों को दर्शाता है।

(ख) ऋणात्मक शेष वन विभाग द्वारा गलत वर्गीकरण के कारण है।

## fooj.k l d[; k 21 &amp; जारी

(₹ yk[k e)

ys[ks dk 'kh"z	1 vi 2015 dks		i kflr; kj	l forj.k	31 ekbZ 2016 dks		ifr'kr of) %\$%@	
	i kj fHkd 'ksk				vr 'ksk	deh %&½	ifr'kr	
yksd ys[kk & जारी								
V tek rFkk vfxe & समाप्त								
¼[k½ fcuk C; kt okyh tek & समाप्त								
8448 LFkkuh; fuf/k; ka dh tek &								
101 जिला निधियां	जमा	1.08	--	--	जमा	1.08	--	--
102 नगरपालिका संबंधी निधियां	जमा	0.33	0.31	--	जमा	0.64	0.31	93.94
109 पंचायत निकाय निधियां	जमा	6,71.36	--	--	जमा	6,71.36	--	--
120 अन्य निधियां	जमा	22,84.34	13,90,47.36	6,17.92	जमा	14,07,13.78	13,84,29.44	6059.93
; ksx & 8448 & LFkkuh; fuf/k; ka dh tek	जमा	29,57.11	13,90,47.67	6,17.92	जमा	14,13,86.86	13,84,29.75	4681.25
8449 vl; tek &								
103 केन्द्रीय सड़क निधि से अनुदान	जमा	2,39.75	(-) 2,39.75	--	जमा	--	(-) 2,39.75	(-) 100.00
105 बाजार ऋण की जमा राशि	जमा	--	1,47,00,00.00	1,47,00,00.00	जमा	--	--	--
120 विविध जमा	जमा	4,64.18	--	--	जमा	4,64.18	--	--
; ksx & 8449 & vl; tek	जमा	7,03.93	1,46,97,60.25	1,47,00,00.00	जमा	4,64.18	(-) 2,39.75	(-) 34.06
; ksx & ¼[k½ & fcuk C; kt okyh tek	जमा	77,13,13.93	2,33,10,21.36	2,27,09,98.85	जमा	83,13,36.44	6,00,22.51	7.78
¼x½ vfxe &								
8550 fl foy vfxe &								
101- वन अग्रिम	नामे	1,48.64	28,75.47	28,85.13	नामे	1,58.30	9.66	6.50
102- राजस्व अग्रिम	नामे	18.10	--	(-) 15.46	नामे	2.64	(-) 15.46	(-) 85.41
103- अन्य विभागीय अग्रिम	नामे	4.15	--	--	नामे	4.15	--	--
104- अन्य अग्रिम	नामे	3,14.89	--	--	नामे	3,14.89	--	--
; ksx & 8550 & fl foy vfxe	नामे	4,85.78	28,75.47	28,69.67	नामे	4,79.98	(-) 5.80	(-) 1.19
; ksx & ¼x½ & vfxe	नामे	4,85.78	28,75.47	28,69.67	नामे	4,79.98	(-) 5.80	(-) 1.19
; ksx & V & tek rFkk vfxe	जमा	77,69,35.41	2,33,49,26.94	2,27,75,21.19	जमा	83,43,40.65	5,74,05.24	7.39
	जमा	(-) 2,37.80			जमा	(-) 2,37.80		

## fooj.k l d[; k 21 &amp; जारी

(₹ yk[k e9

ys[ks dk 'kh"kz	1 vi 2015 dks i kj fHkd 'ksk	i kfllr; k;	l forj.k	31 ekpl 2016 dks vr 'ksk	ifr'kr of) %\$%@ deh %&%		
					jkf'k	ifr'kr	
ykcd ys[kk & जारी							
B mpUr rFkk fofo/k &							
¼[k½ mpUr &							
8658 mpUr ys[kk &							
101 वेतन तथा लेखा कार्यालय उचन्त	नामे 59,68.03	26.52	(-) 86.07	नामे 58,55.44	(-) 1,12.59	(-) 1.89	
102 उचन्त लेखा (सिविल)	नामे					(-)	
	40.79	55.76	(-) 11.64	नामे (-) 26.61 <sup>(क)</sup>	(-) 67.40	165.24	
	नामे <b>62.74</b>			नामे <b>62.74</b>			
107 नकद परिनिर्धारण उचन्त लेखा	नामे 1,41,63.09	0.01	--	नामे 1,41,63.08	(-) 0.01	--	
109 रिजर्व बैंक उचन्त-मुख्यालय	नामे 93.59	(-) 18,02.28	(-) 5,61.32	नामे 13,34.55	12,40.96	1325.95	
110 रिजर्व बैंक उचन्त- केन्द्रीय लेखा कार्यालय	नामे 1,60,98.96	7.73	57,52.73	नामे 2,18,43.96	57,45.00	35.69	
112 स्रोत पर कर कटौती (स्रोत) उचन्त	जमा 1,40,09.52	44,49.53	--	जमा 1,84,59.05	44,49.53	31.76	
	जमा <b>14,34.46</b>			जमा <b>14,34.46</b>			
113 भविष्य निधि उचन्त	नामे 16,70.27	0.14	(-) 4,45.97	नामे 12,24.16	(-) 4,46.11	(-) 26.71	
	नामे <b>5,78.21</b>			नामे <b>5,78.21</b>			
120 अतिरिक्त मंहगाई भत्ता जमा- उचन्त लेखा (पुराना)	नामे 13.22	--	--	नामे 13.22	--	--	
121 अतिरिक्त मंहगाई भत्ता जमा- उचन्त लेखा (नया)	जमा 0.08	--	--	जमा 0.08	--	--	
123 अखिल भारतीय सेवा के अधिकारियों की समूह बीमा योजना	जमा 3,58.25	58.87	40.44	जमा 3,76.68	18.43	5.14	
127 मध्यभारत रेल्वे तथा मिलिट्री निधियों के निवेश लेखे	जमा <b>25.10</b>	--	--	जमा <b>25.10</b>	--	--	
129 सामग्री क्रय परिनिर्धारण उचन्त लेखे	जमा 2,19,29.08	--	--	जमा 2,19,29.08	--	--	
134 महालेखाकार जम्मू तथा कश्मीर और अन्य महालेखाकारों के बीच नकद परिनिर्धारण	नामे (-) 0.23 <sup>(ख)</sup>	--	--	नामे (-) 0.23	--	--	
	नामे <b>0.24</b>			नामे <b>0.24</b>			
; ksx & 8658 & mpUr ys[kk	जमा (-) 17,50.79	27,96.28	46,88.17	जमा (-) 36,42.68	(-) 18,91.89	108.06	
	जमा <b>8,18.37</b>			जमा <b>8,18.37</b>			
; ksx & ¼[k½ & mpUr	जमा (-) 17,50.79	27,96.28	46,88.17	जमा (-) 36,42.68	(-) 18,91.89	108.06	
	जमा <b>8,18.37</b>			जमा <b>8,18.37</b>			

(क) ऋणात्मक लेन-देन पिछले वर्षों के जमा/नामे के समायोजन के कारण है।

(ख) ऋणात्मक शेष पूर्व वर्षों के अधिक समायोजन के कारण है।

## fooj.k l d[; k 21 &amp; जारी

(₹ yk[ke)

ys[ks dk 'kh"lz	1 višy 2015 dks i kj fHkd 'k'sk	i kfIr; kj	I forj.k	31 eapl 2016 dks vr 'k'sk	i fr'kr of) j kf'k	%\$@deh %&h i fr'kr	
ykd ys[kk & जारी							
B mpr rFkk fofo/k & समाप्त							
¼x½ vU; ys[kk &							
8670 p'd rFkk fcy &							
101 पूर्व लेखा परीक्षा चैक	जमा	--	--	जमा	--	--	--
103 विभागीय चैक	जमा	65,29.84	6,78,65.33	जमा	84,24.84	18,95.00	29.02
104 खजाना चैक	जमा	5,27,82.65	8,66,28,97.78	जमा	19,91,75.86	14,63,93.21	277.35
; ksx & 8670 & p'd rFkk fcy	जमा	5,93,12.49	8,73,07,63.11	जमा	20,76,00.70	14,82,88.21	250.01
8671 foHkkxh; 'k'sk &							
101 सिविल	नामे	7,02.34	12,34.57	नामे	94.87	(-) 6,07.47	(-) 86.49
; ksx & 8671 & foHkkxh; 'k'sk	नामे	7,02.34	12,34.57	नामे	94.87	(-) 6,07.47	(-) 86.49
8672 LFkkbz jkdM+ vxnk; &							
101 सिविल	नामे	83.58	0.04	नामे	83.55	(-) 0.03	(-) 0.04
; ksx & 8672 & LFkkbz jkdM+ vxnk;	नामे	83.58	0.04	नामे	83.55	(-) 0.03	(-) 0.04
8673 jkdM+ 'k'sk fuos'k ys[kk &							
101 रोकड़ शेष निवेश लेखा	नामे	47,91,30.75	15,30,47,17.22	नामे	94,85,24.64	46,93,93.89	97.97
; ksx & 8673 & jkdM+ 'k'sk fuos'k ys[kk	नामे	47,91,30.75	15,30,47,17.22	नामे	94,85,24.64	46,93,93.89	97.97
; ksx & ¼x½ & vU; ys[kk	नामे	42,06,04.18	24,03,67,14.94	नामे	74,11,02.36	32,04,98.18	76.20
¼k½ fons'kh I jdkjka ds I kFk [kksys x, ys[ks &							
8679 vU; ns'kka dh I jdkjka ds I kFk [kksys x, ys[ks &							
105 पाकिस्तान	नामे	15.30	--	नामे	15.30	--	--
; ksx & 8679 & vU; ns'kka dh I jdkjka ds I kFk [kksys x, ys[ks	नामे	15.30	--	नामे	15.30	--	--
; ksx & ¼k½ & fons'kh I jdkjka ds I kFk [kksys x, ys[ks	नामे	15.30	--	नामे	15.30	--	--
¼M-½ fofo/k &							
8680 fofo/k I jdkjh ys[ks <sup>(क)</sup>							
102 शेष संवृत्त करने के लिए लेखा शीर्षों से बट्टे खाते डालना	नामे	--	2,39.75	नामे	--	6,99.17	--
; ksx & 8680 & fofo/k I jdkjh ys[ks	नामे	--	2,39.75	नामे	--	6,99.17	--
; ksx & M- & fofo/k	नामे	--	2,39.75	नामे	--	6,99.17	--
; ksx & B & mpr rFkk fofo/k	नामे	42,23,70.27	24,03,97,50.97 <sup>(ख)</sup>	नामे	74,47,60.34	32,30,89.24	76.49
	जमा	<b>8,18.37</b>		जमा	<b>8,18.37</b>		

(क) यह शीर्ष सरकारी लेखों को संवृत्त होता है।

(ख) 'kh"lz 8680—विभिन्न सरकारी लेखों से संबंधित ₹ 2,39.75 एवं ₹ 9,38.92 (निवल ₹ 6,99.17) लाख सम्मिलित हैं, जिनको अंत शेष में नहीं लिया गया है।

## fooj.k l d[; k 21 &amp; जारी

(₹ yk[k e9

ys[ks dk 'kh"z	1 vi 2015 dks i kj fHkd 'k'sk	i kflr; k	l forj.k	31 ekpl 2016 dks vr 'k'sk	ifr'kr of) %\$%@ deh %&½	
					jkf'k	ifr'kr
ykcd ys[kk & समाप्त						
M-& i \$k.k &						
¼d½ /kukn's k rFkk vU; i \$k.k &						
8782 , d gh ys[kk vf/kdkjh dks ys[kk i Lrr djus okys vf/kdkfj; ka ds chip udn i \$k.k rFkk l ek; kstu &						
102 लोक निर्माण प्रेषण	जमा 18,05,83.01	1,39,84,54.43	1,42,88,37.01	जमा 15,02,00.43	(-) 3,03,82.58	(-) 16.82
103 वन प्रेषण	जमा 77,70.58	15,91,20.48	15,70,76.85	जमा 98,14.21	(-) 20,43.63	26.30
105 भारतीय रिजर्व बैंक प्रेषण	नामे 2,33.52	--	--	नामे 2,33.52	--	--
108 अन्य विभागीय प्रेषण	जमा 1.12	0.20	0.21	जमा 1.12	--	--
110 विविध प्रेषण	नामे 3,66,61.53	2,91,90.96	3,82,27.53	नामे 4,56,98.10	90,36.57	24.65
; ksx & 8782 & ml h ys[kk vf/kdkjh dks ys[kk Hkst us okys vf/kdkfj; ka ds chip udn i \$k.k rFkk l ek; kstu	जमा 15,14,59.66	1,58,67,66.07	1,62,41,41.60	जमा 11,40,84.13	(-) 3,73,75.53	(-) 24.68
; ksx & ¼d½ & /kukn's k rFkk vU; i \$k.k	जमा 15,14,59.66	1,58,67,66.07	1,62,41,41.60	जमा 11,40,84.13	(-) 3,73,75.53	(-) 24.68
¼[k½ varl j dkj l ek; kstu ys[kk &						
8786 dlnh; rFkk jkT; l j dkj ka ds chip l ek; kstu ys[ks	नामे 69.50	--	--	नामे 69.50	--	--
8793 vUrj kT; h; mpr ys[kk	नामे 2,04,65.30	(-) 0.17	(-) 20,65.07	नामे 1,84,00.40	(-) 20,64.90	(-) 10.09
; ksx & ¼[k½ & varl j dkj l ek; kstu ys[kk	नामे 2,05,34.80	(-) 0.17	(-) 20,65.07	नामे 1,84,69.90	(-) 20,64.90	(-) 10.06
; ksx & M- & i \$k.k	जमा 13,09,24.86	1,58,67,65.90	1,62,20,76.53	जमा 9,56,14.23	(-) 3,53,10.63	(-) 26.97
; ksx & ykcd ys[kk	जमा 2,28,44,31.53	28,58,32,98.10	28,60,84,13.23	जमा 2,25,93,16.40	(-) 2,51,15.13	(-) 1.10
	जमा <b>6,69,76.18</b>	2,39.75 <sup>(क)</sup>	9,38.92	जमा <b>6,69,76.18</b>		
p& j kcdM+ 'k'sk						
8999 नकद शेष						
प्रारम्भिक शेष	1,99,32.03	--	--	--	--	--
अंत शेष	--	--	--	10,09,48.92	--	--
; ksx & p & j kcdM+ 'k'sk	1,99,32.03	--	--	10,09,48.92	--	--

(क) पूर्व पृष्ठ पर पाद टीप (ख) देखें।



फौजदारी क 21 & जारी  
फौजदारी क 21 के व्यय  
म्प्रेस 'कसका रफक' के 'कसका क फो' य'क.क

(₹) य [क ९]

वृ. सं.	व्यय का विवरण	31 अप्रैल 2016 के 'क'क		विवरण	वर्ष	नकद शेष का विवरण
		उ.क	दे.क			
(क)	उच्चतम शेष					
<b>8658 &amp; म्प्रेस य'क</b>						
<b>101</b>	उ.क रफक य'क क; क; म्प्रेस					
(i)	परिवहन और राजमार्ग मंत्रालय	59,03.35	20.72	सड़कों एवं पुलों पर व्यय (राष्ट्रीय राजमार्ग)	2010-11 से 2015-16	शोधन पर नकद शेष बढ़ेगा
(ii)	केन्द्रीय वेतन तथा लेखा कार्यालय	6.26	27.58	उच्च न्यायालयों के न्यायाधीशों एवं केन्द्रीय स्वतंत्रता संग्राम सेनानियों को पेंशन भुगतान	2013-14 से 2015-16	परिशोधन पर नकद शेष घटेगा
(iii)	विधि एवं विधायी मंत्रालय	--	5.87	उच्च न्यायालय के न्यायाधीशों का सामान्य भविष्य निधि कटौती	2015-16	शोधन पर नकद शेष घटेगा
	; क'क&101	59,09.61	54.17	व्यय उ.क 58]55-44%		
<b>102</b>	म्प्रेस य'क के व्यय					
(क)	(i) आपत्ति पुस्तिका उच्चतम	--	--	--	--	--
	(ii) कोषालय उच्चतम	--	--	--	--	--
	(iii) अन्य विविध उच्चतम	--	31.69	--	1995 के पूर्व से	नकद शेष पर कोई प्रभाव नहीं
		<b>62.52</b>				
(ख)	रक्षा के साथ लेखा (ज)			--	--	--
	(i) रक्षा लेखा नियंत्रक पेंशन इलाहाबाद	3.44	--	रक्षा विभाग की तरफ से भुगतान किये गये पेंशन भुगतान दावे	2015-16	शोधन पर नकद शेष बढ़ेगा
(ग)	रेलवे के साथ लेखा (छ)	1.42	--	रेलवे पेंशनरों को भुगतान	2003-04 से 2012-13	शोधन पर नकद शेष बढ़ेगा
(घ)	डाक के साथ लेखा	0.24	--	डाक विभाग, कोलकाता को भुगतान	2013-14	शोधन पर नकद शेष घटेगा
(ङ)	गृह निर्माण अग्रिम उच्चतम	0.12	--	--	1995 के पूर्व से	शोधन पर नकद शेष बढ़ेगा
		<b>1.29</b>				
(ड)	दूर संचार के साथ लेखा	(-) 0.04	--	--	1995 के पूर्व से	--
		<b>0.04</b>				
	आर.डी.कमीशन	(-) 0.10	--	--	1995 के पूर्व से	--
		<b>0.10</b>				
	मोटर वाहन अग्रिम उच्चतम	--	<b>0.62</b>	--	--	--
	; क'क&102	5.08	31.69	व्यय उ.क 36-13%	--	--
		<b>63.95</b>	<b>1.21</b>			
<b>107</b>	उ.क के व्यय म्प्रेस य'क	1,44,96.76	3,33.68	एक संभाग द्वारा दूसरे संभाग की ओर से भण्डार की आपूर्ति संपादित कार्य या सेवाओं के संबंध में भुगतानों के लेन-देन का परिशोधन	1990-91 तथा उसके बाद	नकद शेष पर कोई प्रभाव नहीं
	; क'क&107	1,44,96.76	3,33.68	व्यय उ.क 1]41]63-08%		

fooj .k l a[ ; k 21 – जारी  
 fooj .k l a[ ; k 21 dk vugyXud – जारी  
 mpar 'k'skka rFkk i d'k.k 'k'skka dk fo'y'sk.k & जारी

(₹ yk[k e)

vuq Ø-	ys[ks dk 'kh"kl@ea=ky; @foHkkx ftl ds l kFk yfcr gS	31 epxl 2016 dks 'k'sk		l f{klr ea yu&nu dh ixdfr	i wZ o"kl tgka l s yfcr gS	jkdM+ 'k'sk ij cdk; k dk i Hkko
		ukes	tek			
109	fj tol c'd mpar %e[; ky; ½	(-) 7,47.75	(-) 20,82.30	वारंट तथा पेंशन का भुगतान तथा जी.पी.एफ., एम.सी.ए., एच. बी.ए. बैंक को जमा	03/2013 से 03/2015	नामे शोधन पर नकद शेष घटेगा तथा जमा शोधन पर नकद शेष बढ़ेगा
	; ks&109	(-) 7,47.75	(-) 20,82.30	%fuoy ukes 13]34-55½		
110	fj tol c'd mpar %l h-, -vks½	2,21,01.62	2,57.66	दावे मंत्रालय/विभागों द्वारा निराकृत किये जाना है	2011-12 से 2015-16 तक	जमा के अंतर्गत बकाया शेषों के शोधन से नगद शेष घटेगा। नामे शोधन पर नगद शेष पर कोई प्रभाव नहीं
	; ks&110	2,21,01.62	2,57.66	%fuoy ukes 2]18]43-96½		
112	L=kr ij dj dVksrh %h-Mh-, l -½ mpar ys[kk	--	1,84,59.05 <b>14,34.46</b>	संग्रहीत स्रोत पर आयकर का केन्द्रीय प्रत्यक्ष कर बोर्ड भोपाल को अंतरण	2015-16	शोधन पर नकद शेष घटेगा
	; ks&112	--	1,84,59.05 <b>14,34.46</b>	%fuoy tek 1]98]93-51½		
123	vf[ky Hkkjrh; l ok ds vf/kdkfj; ka dh l eng chek ; kst uk	1,32.06	5,08.74	गृह मंत्रालय, नई दिल्ली में लंबित अखिल भारतीय सेवाओं के अधिकारियों की समूह बीमा योजना से संबंधित अंशदान एवं अंतिम भुगतान का समायोजन	1990-91 से 2015-16	शोधन पर नकद शेष घटेगा
	; ks&123	1,32.06	5,08.74	%fuoy tek 3]76-68½		
129	l kexh Ø; ifj'kksku mpar ys[kk	27.24	2,19,56.32	एक संभाग से दूसरे संभाग या विभाग को स्थानान्तरित या क्रय की गई सामग्री का लंबित समायोजन	1990-91 तथा उसके बाद	नकद शेष पर कोई प्रभाव नहीं
	; ks&129	27.24	2,19,56.32	%fuoy tek 2]19]29-08½		

fooj.k l a; k 21 – समाप्त  
fooj.k l a; k 21 dk vuyXud – समाप्त  
mpr 'ks'kka rFkk i\$'k.k 'ks'kka dk fo'y\$'k.k & समाप्त

(₹ yk[ke)

vuu Ø-	ys[ks dk 'kh"kd@ea=ky; @foHkkx ftl ds l kFk yfcr gS	31 epxl 2016 dks 'ks'k		l f{klr ea yu&nu dh ixftr	inDZ o"z tgka l syfcr gS	jkdM+'ks'k ij cdk; k dk iHkko
		ukes	tek			
8782&, d gh ys[ks vf/kdkjh dks ys[ks iLr r okys vf/kdkfj; ka ds chip udn i\$'k.k rFkk l ek; kstu						
<b>102</b>	yksd fuekZk i\$'k.k					
(i)	I-खजानों में प्रेषण	1,07,98,33.23	1,07,91,20.32	लोक निर्माण विभाग द्वारा खजानों में जमा राशि	1990-91 तथा उसके बाद	शोधन पर नकद शेष घटेगा
(ii)	II-लोक निर्माण चैक्स	6,17,68,53.55	6,35,88,74.52	लोक निर्माण विभाग द्वारा भुगतानों के लिये जारी चेक	1990-91 तथा उसके बाद	शोधन पर नकद शेष घटेगा
(iii)	III-अन्य प्रेषण	3,52,46.16	10,27.80	लोक निर्माण विभाग द्वारा पुस्तक समायोजन द्वारा समायोजनीय मदें	1990-91 तथा उसके बाद	नकद शेष पर कोई प्रभाव नहीं
(iv)	IV-लोक निर्माण अधिकारियों के मध्य अंतरण	34,44.04	65,54.77	लोक निर्माण अधिकारियों के मध्य लेन देनों का परिशोधन जिन्होंने "नकद परिशोधन" पद्धति को स्वीकार नहीं किया है।	1990-91 तथा उसके बाद	शोधन पर नकद शेष घटेगा
	; ks&102	7,29,53,76.98	7,44,55,77.41	¼fuoy tek 15]02]00-43½		
<b>103</b>	ou i\$'k.k					
(i)	I-खजानों में प्रेषण	10,95,32.97	10,96,65.64	खजानों में जमा वन संभागों का राजस्व	--	शोधन पर नकद शेष घटेगा
(ii)	II-वन धनादेश	4,75,43.88	5,75,92.17	वन संभागों द्वारा जारी चेक	--	शोधन पर नकद शेष घटेगा
(iii)	III-अन्य प्रेषण	3,66.75	--	दो लेखा मण्डलों के मध्य पुस्तकीय समायोजन	--	शोधन पर नकद शेष घटेगा
	; ks&103	15,74,43.60	16,72,57.81	¼fuoy tek 98]14-21½	--	
108	vU; foHkkxh; i\$'k.k	0.95	2.06	उत्पाद प्रेषण से संबंधित लेन-देन	--	नकद शेष पर कोई प्रभाव नहीं
	; ks&108	0.95	2.06	¼fuoy tek 1-12½		
110	fofo/k i\$'k.k	69,87,47.94	65,30,49.84	जमा कार्यों के लिये प्राप्त राशि का कोषालय को प्रेषण	1990-91 तथा उसके बाद	नकद शेष पर प्रभाव नहीं
	; ks&110	69,87,47.94	65,30,49.84	¼fuoy ukes 4]56]98-10½		
<b>8793</b>	vUrjkd; h; mpr ys[ks	1,84,00.40	--	अन्तर्राज्यीय पेंशन दावे	--	शोधन पर नकद शेष बढ़ेगा
	; ks&8793	1,84,00.40	--	¼fuoy ukes 1]84]00-40½		

## 22 &amp; mfir'V 'ks'ka ds fuos'k dk folr'r foofj.k i=d

₹ yk[k e]

vkjfk{kr fuf/k ; k tek ys[ks dk uke		1 vi'by 2015 dks 'ks'k			31 ekr 2016 dks 'ks'k		
		jk dM+	fuos'k	; ksx	jk dM+	fuos'k	; ksx
vkjfk{kr fuf/k &							
₹	vkjfk{kr fuf/k; ka &						
¼d½	C; kt okyh vkjfk{kr fuf/k; k; &						
8121	सामान्य तथा अन्य आरक्षित निधियाँ –						
122	राज्य आपदा मोचन निधि	--	--	--	6,68,00.00	--	6,68,00.00
		<b>1,02,46.44</b>		<b>1,02,46.44</b>	<b>1,02,46.44</b>		<b>1,02,46.44</b>
	; ksx & 8121 & l kekl; rFkk vl; vkjfk{kr fuf/k; ka	--	--	--	6,68,00.00	--	6,68,00.00
		<b>1,02,46.44</b>		<b>1,02,46.44</b>	<b>1,02,46.44</b>		<b>1,02,46.44</b>
	; ksx & ¼d½ C; kt okyh vkjfk{kr fuf/k; k;	--	--	--	6,68,00.00	--	6,68,00.00
		<b>1,02,46.44</b>		<b>1,02,46.44</b>	<b>1,02,46.44</b>		<b>1,02,46.44</b>
¼[k½	fcuk C; kt okyh vkjfk{kr fuf/k; k; &						
8223	अकाल राहत निधि –						
101	अकाल राहत निधि	5,85.07	7.03	5,92.10	5,98.15	(-) 5.34	5,92.81
	; ksx & 8223 & vdky jkgr fuf/k	5,85.07	7.03	5,92.10	5,98.15	(-) 5.34	5,92.81
8226	मूल्य हास/नवीनीकरण आरक्षित निधि –						
102	सरकारी अवाणिज्यिक विभागों की मूल्य हास आरक्षित निधि –						
(क)	शासकीय केन्द्रीय मुद्रणालय, भोपाल	2,80.91	--	2,80.91	2,80.91	--	2,80.91
(ख)	शासकीय मुद्रणालय, ग्वालियर	68.34	--	68.34	68.34	--	68.34
(ग)	शासकीय मुद्रणालय, इन्दौर	51.67	--	51.67	51.67	--	51.67
(घ)	शासकीय मुद्रणालय, रीवा	29.84	--	29.84	29.84	--	29.84
(ङ)	मूल्य हास आरक्षित निधि– सिंचाई	32.82	--	32.82	32.82	--	32.82
	; ksx & 102 & l jdkjh vokf.kfT; d folHkxka dh eW; âkl vkjfk{kr fuf/k	4,63.58	--	4,63.58	4,63.58	--	4,63.58
	; ksx & 8226 & eW; âkl @uohuhdj.k vkjfk{kr fuf/k	4,63.58	--	4,63.58	4,63.58	--	4,63.58
8228	राजस्व आरक्षित निधि –						
101	राजस्व आरक्षित निधि	22,89.10	8,74.21	31,63.31	24,09.27	7,60.57	31,69.84
	; ksx & 8228 & jktLo vkjfk{kr fuf/k	22,89.10	8,74.21	31,63.31	24,09.27	7,60.57	31,69.84
8229	विकास तथा कल्याण निधि –						
103	कृषि प्रयोजन के लिये विकास निधि –						
	राज्य कृषि सम्बन्धी साख राहत और गारंटी निधि	29.91	7.45	37.36	29.91	7.45	37.36
110	विद्युत विकास निधि	9,27,94.65	--	9,27,94.65	13,09,99.40	--	13,09,99.40

टीप :- इस विवरण पत्रक में मोटे अंक एकीकृत म.प्र. राज्य के शेषों को दर्शाते हैं, जिनका म.प्र. पुनर्गठन अधिनियम, 2000 के अंतर्गत म.प्र. एवं छत्तीसगढ़ राज्य के मध्य आवंटन किया जाना है।

## fooj .k l d[; k 22 – जारी

₹ yk[k e]

vkjfk{kr fuf/k ; k tek ys[ks dk uke		1 vi dy 2015 dks 'k'sk			31 ekp[ 2016 dks 'k'sk		
		jksdM+	fuos'k	; ksx	jksdM+	fuos'k	; ksx
vkjfk{kr fuf/k & समाप्त							
₹	vkjfk{kr fuf/k; k; & समाप्त						
¼[k½	fcuk C; kt okyh vkjfk{kr fuf/k; k; & समाप्त						
8229	विकास तथा कल्याण निधि-समाप्त						
114	खदान कल्याण निधि	25,76,88.93	--	25,76,88.93	32,10,99.45	--	32,10,99.45
200	अन्य विकास तथा कल्याण निधि-						
	पंचायत भू-राजस्व उपकर तथा मुद्रांक शुल्क निधि	15,17,92.48	--	15,17,92.48	15,17,92.48	--	15,17,92.48
	वन विकास निधि	3,05,84.65	--	3,05,84.65	3,54,64.52	--	3,54,64.52
	मध्यप्रदेश ग्रामीण विकास निधि	4,98,92.49	--	4,98,92.49	4,98,92.49	--	4,98,92.49
	क्षतिपूर्ति वनरोपण निधि	31,81.33	--	31,81.33	31,81.33	--	31,81.33
	; ksx & 200 & vU; fodkl rFkk dY; k.k fuf/k	23,54,50.95	--	23,54,50.95	24,03,30.82	--	24,03,30.82
	; ksx & 8229 & fodkl rFkk dY; k.k fuf/k	58,59,64.44	7.45	58,59,71.89	69,24,59.58	7.45	69,24,67.03
8235	सामान्य तथा अन्य आरक्षित निधियाँ -						
117	गारंटी मोचन निधि	--	3,94,57.78	3,94,57.78	--	3,94,57.78	3,94,57.78
200	अन्य निधियाँ - मध्यप्रदेश सरकार की अन्य निधियाँ	2.21	0.79	3.00	2.21	0.79	3.00
	; ksx & 8235 & l kekl; rFkk vU; vkjfk{kr fuf/k; k;	2.21	3,94,58.57	3,94,60.78	2.21	3,94,58.57	3,94,60.78
	; ksx & ¼[k½ & fcuk C; kt okyh vkjfk{kr fuf/k; ka	58,93,04.40	4,03,47.26	62,96,51.66	69,59,32.79	4,02,21.25	73,61,54.04
	; ksx & ₹ & vkjfk{kr fuf/k; k;	58,93,04.40	4,03,47.26	62,96,51.66	76,27,32.79	4,02,21.25	80,29,54.04
		<b>1,02,46.44</b>		<b>1,02,46.44</b>	<b>1,02,46.44</b>		<b>1,02,46.44</b>

## fooj.k l d[; k 22 – समाप्त

₹ yk[k e]

vkjfk{kr fuf/k ; k tek ys[ks dk uke		1 vi dy 2015 dks 'k'sk			31 ekpZ 2016 dks 'k'sk		
		jksdM+	fuo's k	; ksx	jksdM+	fuo's k	; ksx
tek ys[ks &							
V	tek rFkk vfxæ &						
¼[k½	fcuk C; kt okyh tek &						
8449	अन्य जमा-						
103	केन्द्रीय सड़क निधि से अनुदान - केन्द्रीय सड़क निधि से अनुदान	2,39.75	--	2,39.75	--	--	--
<b>120</b>	<b>fofo/k tek &amp;</b>						
	भारतीय कृषि अनुसंधान परिषद् द्वारा दिये अनुदानों का जमा लेखा	1.60	--	1.60	1.60	--	1.60
	रेशम उत्पादन उद्योग के विकास के लिये केन्द्रीय सरकार से प्राप्त अनुदानों का जमा लेखा	0.41	--	0.41	0.41	--	0.41
	हथकरघा उद्योग के विकास के लिये केन्द्रीय सरकार से प्राप्त अनुदानों का जमा लेखा	1.21	--	1.21	1.21	--	1.21
	कपास उत्पादकों के लाभ हेतु निधि से दिये गये अनुदानों का जमा लेखा	0.26	--	0.26	0.26	--	0.26
	खाद्य उत्पादन योजनाओं के लिये केन्द्रीय सरकार से प्राप्त अनुदानों का जमा लेखा	26.94	--	26.94	26.94	--	26.94
	कपास विस्तार योजनाओं के वित्तीय पोषण के लिये केन्द्रीय सरकार द्वारा दिये गए अनुदानों का जमा लेखा	1.22	--	1.22	1.22	--	1.22
	गहन खेती और अधिक अन्न उपजाओ योजना के लिये केन्द्रीय सरकार द्वारा दिये गए अनुदानों का जमा लेखा	2.60	--	2.60	2.60	--	2.60
	यूनिसेफ से प्राप्त अनुदानों का जमा लेखा	2.33	--	2.33	2.33	--	2.33
	अन्य राज्यों को अनाज प्रदाय हेतु प्राप्त राशियों का जमा लेखा	0.04	--	0.04	0.04	--	0.04
	राष्ट्रीय सहकारिता विकास निगम द्वारा दिए गए अनुदानों का जमा लेखा	2,29.55	--	2,29.55	2,29.55	--	2,29.55
	शिल्पकारों को कर्ज देने के लिये फोर्ड फाउण्डेशन से प्राप्त अनुदानों का जमा लेखा	0.37	--	0.37	0.37	--	0.37
	विश्वविद्यालय अनुदान आयोग से प्राप्त अनुदानों का जमा लेखा	2.34	--	2.34	2.34	--	2.34
	जनगणना कार्य 1981 के गणनाकारों को मानदेय भुगतान का जमा लेखा	1,34.45	--	1,34.45	1,34.45	--	1,34.45
	जनगणना कार्य 1991 के गणनाकारों को मानदेय भुगतान का जमा लेखा	62.39	--	62.39	62.39	--	62.39
	उर्वरक विक्रेताओं से प्राप्त राशियों का जमा लेखा	0.02	--	0.02	0.02	--	0.02
	जल प्रभार के लिए हैवी इलेक्ट्रिकल्स लिमिटेड का जमा लेखा	(-) 1.55	--	(-) 1.55	(-) 1.55	--	(-) 1.55
	; ks&120&^fofo/k tek^ ds vUrxZr mfi"V 'k'sk	4,64.18	--	4,64.18	4,64.18	--	4,64.18
	; ks&8449&^vU; tek^ ds vUrxZr mfi"V 'k'sk	7,03.93	--	7,03.93	4,64.18	--	4,64.18
	; ks&¼[k½ & fcuk C; kt okyh tek	7,03.93	--	7,03.93	4,64.18	--	4,64.18
	egk; ks& vkjfk{kr fuf/k; k; rFkk tek ys[ks	59,00,08.33	4,03,47.26	63,03,55.59	76,31,96.97	4,02,21.25	80,34,18.22
		<b>1,02,46.44</b>		<b>1,02,46.44</b>	<b>1,02,46.44</b>		<b>1,02,46.44</b>

---

Hkkx & II

i fjf' k"V I d[; k **I - XIII**

---

i j f ' k ' V & I  
o r u i j r g y u k R e d 0 ; ;  
(तिरछे अंक प्रभारित व्यय को दर्शाते हैं)

₹ yk[k e#

foHkx	eq ; 'kh"z	fooj .k	o"z 2015&16 ea okLrfod 0 ; ;					o"z 2014&15 ea okLrfod 0 ; ;				
			; kst udkj	vk; kst uk				; kst udkj	vk; kst uk			
				j kT ; vk; kst uk	dlnz i dfrir ; kst uk grq j kT ; dk vdk	dlnh ; vk; kst ukxr , oa Hkjr l j dkj dk dlnz i dfrir ; kst uk grq vdk	; ksx		j kT ; vk; kst uk	dlnz i dfrir ; kst uk grq j kT ; dk vdk	dlnz vk; kst ukxr , oa Hkjr l j dkj dk dlnz i dfrir ; kst uk grq vdk	; ksx
1	2	3	4	5	6	7	8	9	10	11	12	13
0 ; ; 'kh"z %j k t l o y s k k %												
d & l k e k l ; l o k , &												
%d % j k T ; d s v x												
संसदीय कार्य	2011	संसद/राज्य/संघ राज्य क्षेत्र विधान मंडल	14.47 27,11.65	--	--	--	27,26.12	14.43 2597.85	--	--	--	2612.28
संसदीय कार्य	2012	राष्ट्रपति, उपराष्ट्रपति/राज्यपाल, संघ राज्य क्षेत्रों के प्रशासक	4,78.13	--	--	--	4,78.13	466.40 --	--	--	--	466.40
संसदीय कार्य	2013	मंत्री परिषद्	4,16.12	--	--	--	4,16.12	411.62	--	--	--	411.62
विधि और विधायी कार्य	2014	न्याय प्रशासन	49,80.85 3,14,20.46	--	--	--	3,64,01.31	4326.84 28773.76	--	--	--	33100.60
विधि और विधायी कार्य	2015	निर्वाचन	15,06.51	--	--	--	15,06.51	1881.60	0.04	--	--	1881.64
; ksx %d % j k T ; d s v x			54,73.45 3,60,54.74	--	--	--	4,15,28.19	4807.67 33664.83	0.04	--	--	38472.54
%k % j k t d k ' k h ; l o k , a												
(i) आय तथा व्यय पर करों का संग्रहण												
वाणिज्य कर	2020	आय तथा व्यय पर करों का संग्रहण	8.26	--	--	--	8.26	11.33	--	--	--	11.33
; ksx %i %			8.26	--	--	--	8.26	11.33	--	--	--	11.33
(ii) संपत्ति तथा पूंजीगत संव्यवहारों पर करों का संग्रहण												
भू-राजस्व एवं जिला प्रशासन	2029	भू-राजस्व	4,57,70.89	--	--	2,21.91	4,59,92.80	45375.89	--	--	229.26	45605.15
वाणिज्य कर	2030	स्टाम्प एवं पंजीकरण	31,64.32	--	--	--	31,64.32	3122.75	--	--	--	3122.75
; ksx %ii %			4,89,35.21	--	--	2,21.91	4,91,57.12	48498.64	--	--	229.26	48727.90



## ifj'k"V I – जारी

₹ yk[k e#

foHkx	e[; 'kh"z	fooj.k	o"z 2015&16 ea okLrfod 0; ;					o"z 2014&15 ea okLrfod 0; ;				
			; kst udkj	vk; kst uk				; kst udkj	vk; kst uk			
				jkT; vk; kst uk	dlnz i ofrnr ; kst uk grq jkT; dk vdk	dlnz; vk; kst ukxr , oa Hkjr l jdkj dk dlnz i ofrnr ; kst uk grq vdk	; ksx		jkT; vk; kst uk	dlnz i ofrnr ; kst uk grq jkT; dk vdk	dlnz; vk; kst ukxr , oa Hkjr l jdkj dk dlnz i ofrnr ; kst uk grq vdk	; ksx
1	2	3	4	5	6	7	8	9	10	11	12	13
0; ; 'kh"z jktLo ys[kk½ & जारी												
d& l kekl; l dk, &जारी												
¼[k½ jkt dks'kh; l dk, &समाप्त												
(iii) वस्तुओं तथा सेवाओं पर करों का संग्रहण												
वाणिज्य कर	2039	राज्य उत्पाद शुल्क	85,59.29	--	--	--	85,59.29	8616.44	--	--	--	8616.44
वाणिज्य कर	2040	बिक्री, व्यापार आदि पर कर	1,19,78.45	--	--	--	1,19,78.45	12257.43	--	--	--	12257.43
परिवहन	2041	वाहन कर	34,12.38	--	--	--	34,12.38	3579.88	--	--	--	3579.88
ऊर्जा	2045	वस्तुओं तथा सेवाओं पर अन्य कर तथा शुल्क	18,18.62	--	--	--	18,18.62	1791.40	--	--	--	1791.40
			<b>2,57,68.74</b>	--	--	--	<b>2,57,68.74</b>	<b>26245.15</b>	--	--	--	<b>26245.15</b>
(iv) अन्य राजकोषीय सेवाएं												
वित्त	2047	अन्य राजकोषीय सेवाएं	1,88.18	--	--	--	1,88.18	200.08	--	--	--	200.08
			<b>1,88.18</b>	--	--	--	<b>1,88.18</b>	<b>200.08</b>	--	--	--	<b>200.08</b>
			<b>7,49,00.39</b>	--	--	<b>2,21.91</b>	<b>7,51,22.30</b>	<b>74955.20</b>	--	--	<b>229.26</b>	<b>75184.46</b>
¼[k½&i'z kkl fud l dk, a												
सामान्य प्रशासन	2051	लोक सेवा आयोग	5,49.54	--	--	--	5,49.54	498.22	--	--	--	498.22
सामान्य प्रशासन	2052	सचिवालय-सामान्य सेवाएं	82,20.16	--	--	--	82,20.16	7841.20	--	--	--	7841.20
भू-राजस्व एवं जिला प्रशासन	2053	जिला प्रशासन	3,15,07.67	--	--	--	3,15,07.67	30851.47	--	--	--	30851.47
वित्त	2054	खजाना तथा लेखा प्रशासन	93,05.23	--	--	--	93,05.23	9636.31	--	--	--	9636.31
गृह	2055	पुलिस	33,70,35.12	9,10.85	31,03.84	--	34,10,49.81	312960.59	677.68	2936.09	--	316574.36
जेल	2056	जेल	1,34,27.43	--	--	--	1,34,27.43	12458.99	--	--	--	12458.99

## ifj'k"V I – जारी

१२ यक[क ek

foHkx	ed; 'kh"z	fooj.k	o"lz 2015&16 ea okLrfod 0; ;					o"lz 2014&15 ea okLrfod 0; ;				
			; kst udkj	vk; kst uk				; kst udkj	vk; kst uk			
				jkt; vk; kst uk	dlnz i ofr'r ; kst uk grq jkt; dk vdk	dlnh; vk; kst ukxr , oa Hkjr l jdkj dk dlnz i ofr'r ; kst uk grq vdk	; kx		jkt; vk; kst uk	dlnz i ofr'r ; kst uk grq jkt; dk vdk	vk; kst ukxr , oa Hkjr l jdkj dk dlnz i ofr'r ; kst uk grq vdk	; kx
1	2	3	4	5	6	7	8	9	10	11	12	13
0; ; 'kh"z १/२ k t Lo ys k k १/२ & जारी												
d & l kekl; l ok, & समाप्त												
१/२ k १/२ i z kkl fud l ok, & समाप्त												
राजस्व	2058	लेखन सामग्री तथा मुद्रण	27,13.15	--	--	--	27,13.15	2843.37	--	--	--	2843.37
लोक निर्माण कार्य	2059	लोक निर्माण कार्य	1,89,67.38	--	--	--	1,89,67.38	17547.65	--	--	--	17547.65
सामान्य प्रशासन	2070	अन्य प्रशासनिक सेवाएं	1,46,16.14	1,68.06	--	--	1,47,84.20	12755.40	25.06	--	--	12780.46
; kx १/२ k १/२ i z kkl fud l ok, a			<b>5,49.54</b> <b>43,57,92.28</b>	<b>10,78.91</b>	<b>31,03.84</b>	<b>--</b>	<b>44,05,24.57</b>	<b>498.22</b> <b>406894.98</b>	<b>702.74</b>	<b>2936.09</b>	<b>--</b>	<b>411032.03</b>
१/३ १/२ i d ku rFkk fofo/k l kekl; l ok, a												
वित्त	2075	विविध सामान्य सेवाएं	11,02.18	--	--	--	11,02.18	1003.19	--	--	--	1003.19
; kx १/३ १/२ i d ku rFkk fofo/k l kekl; l ok, a			<b>11,02.18</b>	<b>--</b>	<b>--</b>	<b>--</b>	<b>11,02.18</b>	<b>1003.19</b>	<b>--</b>	<b>--</b>	<b>--</b>	<b>1003.19</b>
; kx d & l kekl; l ok, a			<b>60,22.99</b> <b>54,78,49.59</b>	<b>10,78.91</b>	<b>31,03.84</b>	<b>2,21.91</b>	<b>55,82,77.24</b>	<b>5305.89</b> <b>516518.20</b>	<b>702.78</b>	<b>2936.09</b>	<b>229.26</b>	<b>525692.22</b>
[k & l kekt d l ok, a												
१/२ i z kkl fud l ok, a [kydin] dyk rFkk l dfr												
स्कूल शिक्षा	2202	सामान्य शिक्षा	66,65,56.07	3,84,00.81	49,04.27	--	70,98,61.15	648632.17	35379.34	4486.89	--	688498.40
तकनीकी शिक्षा तथा जन शक्ति नियोजन	2203	तकनीकी शिक्षा	1,45,54.32	32.22	--	--	1,45,86.54	13512.02	34.48	--	--	13546.50
खेलकूद तथा युवा कल्याण	2204	खेलकूद तथा युवा सेवाएं	26,99.59	5,93.19	--	--	32,92.78	2458.34	498.78	--	--	2957.12
संस्कृति	2205	कला एवं संस्कृति	24,77.42	3.80	--	--	24,81.22	2526.85	7.48	--	--	2534.33
; kx १/२ i z kkl fud l ok, a [kydin] dyk rFkk l dfr			<b>68,62,87.40</b>	<b>3,90,30.02</b>	<b>49,04.27</b>	<b>--</b>	<b>73,02,21.69</b>	<b>667129.38</b>	<b>35920.08</b>	<b>4486.89</b>	<b>--</b>	<b>707536.35</b>

## ifj'k"V I – जारी

₹ yk[ek

foHkx	ed; 'kh"z	fooj.k	o"lz 2015&16 ea okLrfod 0; ; vk; kst uk					o"lz 2014&15 ea okLrfod 0; ; vk; kst uk				
			; kst udkj	jkt; vk; kst uk	dlnz i ofrnr ; kst uk grq jkt; dk vdk	dlnh; vk; kst ukxr , oa Hkjr l jdkj dk dlnz i ofrnr ; kst uk grq vd k	; kx	; kst udkj	jkt; vk; kst uk	dlnz i ofrnr ; kst uk grq jkt; dk vdk	vk; kst ukxr , oa Hkjr l jdkj dk dlnz i ofrnr ; kst uk grq vd k	; kx
0; ; 'kh"z %k tLo ysl kk% & जारी												
[k& lkeftd l ok, a & जारी												
%k% LokLF; , oa ifjokj dY; k.k												
लोक स्वास्थ्य एवं परिवार कल्याण	2210	चिकित्सा एवं लोक स्वास्थ्य	19,00,86.24	1,18,96.16	1,62.00	--	20,21,44.40	182130.71	10173.39	--	--	192304.10
लोक स्वास्थ्य एवं परिवार कल्याण	2211	परिवार कल्याण	--	--	--	3,80,26.56	3,80,26.56	--	--	--	37286.06	37286.06
; kx %k% LokLF; , oa ifjokj dY; k.k			<b>19,00,86.24</b>	<b>1,18,96.16</b>	<b>1,62.00</b>	<b>3,80,26.56</b>	<b>24,01,70.96</b>	<b>182130.71</b>	<b>10173.39</b>	<b>--</b>	<b>37286.06</b>	<b>229590.16</b>
%x% ty ink; ] l Qkb] vkokl rFkk 'kgjh fodkl												
लोक स्वास्थ्य अभियांत्रिकी	2215	जल प्रदाय तथा सफाई	1,99,19.08	--	68.38	--	1,99,87.46	20056.20	--	80.21	--	20136.41
लोक निर्माण कार्य	2216	आवास	67.48	--	--	--	67.48	59.17	--	--	--	59.17
आवास तथा पर्यावरण	2217	शहरी विकास	23,12.53	2,86.18	54.53	--	26,53.24	2280.81	313.98	60.45	--	2655.24
; kx %x% ty ink; ] l Qkb] vkokl rFkk 'kgjh fodkl			<b>2,22,99.09</b>	<b>2,86.18</b>	<b>1,22.91</b>	<b>--</b>	<b>2,27,08.18</b>	<b>22396.18</b>	<b>313.98</b>	<b>140.66</b>	<b>--</b>	<b>22850.82</b>
%k% & l puk rFkk id kj.k												
जन सम्पर्क	2220	सूचना तथा प्रचार	22,32.12	--	--	--	22,32.12	2179.92	--	--	--	2179.92
; kx %k% & l puk rFkk id kj.k			<b>22,32.12</b>	<b>--</b>	<b>--</b>	<b>--</b>	<b>22,32.12</b>	<b>2179.92</b>	<b>--</b>	<b>--</b>	<b>--</b>	<b>2179.92</b>
%& vud fpr tkfr; k] vud fpr tu tkfr; ka rFkk vU; fi NM& oxka dk dY; k.k												
अनुसूचित जाति तथा अनुसूचित जनजाति कल्याण	2225	अनुसूचित जातियों, अनुसूचित जनजातियों एवं अन्य पिछड़ा वर्गों का कल्याण	2,60,06.11	98,90.07	19,48.90	--	3,78,45.08	25880.47	8340.45	1990.57	--	36211.49
; kx %& vud fpr tkfr; k] vud fpr tu tkfr; ka rFkk vU; fi NM& oxka dk dY; k.k			<b>2,60,06.11</b>	<b>98,90.07</b>	<b>19,48.90</b>	<b>--</b>	<b>3,78,45.08</b>	<b>25880.47</b>	<b>8340.45</b>	<b>1990.57</b>	<b>--</b>	<b>36211.49</b>
%p% & Jfed rFkk Je dY; k.k												
श्रम	2230	श्रम एवं रोजगार	1,74,06.26	12,00.53	--	--	1,86,06.79	17146.91	964.93	--	--	18111.84
; kx %p% & Jfed rFkk Je dY; k.k			<b>1,74,06.26</b>	<b>12,00.53</b>	<b>--</b>	<b>--</b>	<b>1,86,06.79</b>	<b>17146.91</b>	<b>964.93</b>	<b>--</b>	<b>--</b>	<b>18111.84</b>

## ifj'k"V I – जारी

₹ yk[k ek

foHkx	ef; 'kh"z	fooj .k	o"lz 2015&16 ea okLrfod 0; ; vk; kst uk					o"lz 2014&15 ea okLrfod 0; ; vk; kst uk				
			; kst udkj	jkt; vk; kst uk	dlnz i ofr'r ; kst uk grq jkt; dk vd k	dlnh; vk; kst ukxr , oa Hkjr l jdkj dk dlnz i ofr'r ; kst uk grq vd k	; kx	; kst udkj	jkt; vk; kst uk	dlnz i ofr'r ; kst uk grq jkt; dk vd k	dlnz vk; kst ukxr , oa Hkjr l jdkj dk dlnz i ofr'r ; kst uk grq vd k	; kx
0; ; 'kh"z %j ktLo yskk% & जारी												
[k&l kekt'd l dk, a & समाप्त												
%N%&l ekt dY; k.k rFkk i k'sk.k &												
सामाजिक कल्याण	2235	सामाजिक सुरक्षा तथा कल्याण	80,91.88	9,08.43	1,81,09.97	8.01	2,71,18.29	7438.97	608.24	16941.82	5.91	24994.94
महिला एवं बाल विकास	2236	पोषण	39.54	--	--	--	39.54	40.77	--	--	--	40.77
राजस्व	2245	प्राकृतिक विपत्ति के कारण राहत	95.72	--	--	--	95.72	80.63	--	--	--	80.63
; kx %N%&l ekt dY; k.k rFkk i k'sk.k			<b>82,27.14</b>	<b>9,08.43</b>	<b>1,81,09.27</b>	<b>8.01</b>	<b>2,72,53.55</b>	<b>7560.37</b>	<b>608.24</b>	<b>16941.82</b>	<b>5.91</b>	<b>25116.34</b>
%t %&vll;												
धार्मिक न्यास एवं धर्मस्व	2250	अन्य सामाजिक सेवाएं	95.91	--	--	--	95.91	102.34	--	--	--	102.34
सामान्य प्रशासन	2251	सचिवालय- सामाजिक सेवाएं	21,37.67	--	--	--	21,37.67	2214.37	--	--	--	2214.37
; kx %t %&vll;			<b>22,33.58</b>	--	--	--	<b>22,33.58</b>	<b>2316.71</b>	--	--	--	<b>2316.71</b>
; kx & [k&l kekt'd l dk, a			<b>95,47,77.94</b>	<b>6,32,11.39</b>	<b>2,52,48.05</b>	<b>3,80,34.57</b>	<b>1,08,12,71.95</b>	<b>926740.65</b>	<b>56321.07</b>	<b>23559.94</b>	<b>37291.97</b>	<b>1043913.63</b>

## ifj'k"V I – जारी

₹ yk[e]

foHkx	ed; 'kh"z	fooj.k	o"l 2015&16 ea okLrfod 0; ; vk; kst uk					o"l 2014&15 ea okLrfod 0; ; vk; kst uk												
			; kst udkj	jkt; vk; kst uk	dlnz i ofrnr ; kst uk grq jkt; dk vdk	dlnh; vk; kst ukxr , oa Hkjr l jdkj dk dlnz i ofrnr ; kst uk grq vdk	; ksx	; kst udkj	jkt; vk; kst uk	dlnz i ofrnr ; kst uk grq jkt; dk vdk	vk; kst ukxr , oa Hkjr l jdkj dk dlnz i ofrnr ; kst uk grq vdk	; ksx								
													1	2	3	4	5	6	7	8
0; ; 'kh"z yj kt Lo ys[kk% & जारी																				
x&vkfFkd l ok, a																				
vd%df"k rFkk l c) f0; kdyki																				
कृषक कल्याण तथा कृषि विकास	2401	फसल कृषि कर्म	3,87,85.12	1,15,52.37	--	--	5,03,37.49	38502.72	11642.68	0.09	--	--	50145.49							
कृषक कल्याण तथा कृषि विकास	2402	मृदा तथा जल संरक्षण	45,82.17	10,29.59	--	--	56,11.76	5002.35	1140.53	--	--	6142.88								
पशुपालन	2403	पशुपालन	3,30,60.12	28,53.48	2,76.85	--	3,61,90.45	32952.35	2792.25	258.45	--	36003.05								
मत्स्य पालन	2405	मत्स्य पालन	28,37.28	--	--	--	28,37.28	2829.29	--	--	--	2829.29								
वन	2406	वानिकी तथा वन्य प्राणी	6,22,94.76	44.51	--	--	6,23,39.27	62947.60	17.91	--	--	62965.51								
खाद्य, नागरिक आपूर्ति तथा उपभोक्ता सुरक्षा	2408	खाद्य भंडारण तथा भंडागार	38,56.04	--	--	--	38,56.04	3821.60	--	--	--	3821.60								
मत्स्य पालन	2415	कृषि अनुसंधान तथा शिक्षा	30.90	--	--	--	30.90	29.32	--	--	--	29.32								
सहकारिता	2425	सहकारिता	84,08.94	79.95	--	--	84,08.94	8327.09	--	--	--	8327.09								
; ksx vd% df"k rFkk l c) f0; kdyki			<b>15,38,55.33</b>	<b>1,54,79.95</b>	<b>2,76.85</b>	<b>--</b>	<b>16,96,12.13</b>	<b>154412.32</b>	<b>15593.37</b>	<b>258.54</b>	<b>--</b>	<b>170264.23</b>								
vd% xkeh.k fodkl																				
पंचायत एवं ग्रामीण विकास	2501	ग्राम विकास के लिए विशेष कार्यक्रम	--	--	2,80.75	--	2,80.75	--	--	268.62	--	268.62								
पंचायत एवं ग्रामीण विकास	2515	अन्य ग्राम विकास कार्यक्रम	2,64,27.14	1,18,26.81	--	--	3,82,53.95	25830.93	11348.76	--	--	37179.69								
; ksx vd% xkeh.k fodkl			<b>2,64,27.14</b>	<b>1,18,26.81</b>	<b>2,80.75</b>	<b>--</b>	<b>3,85,34.70</b>	<b>25830.93</b>	<b>11348.76</b>	<b>268.62</b>	<b>--</b>	<b>37448.31</b>								
vd% fl pkbz rFkk ck<+fu; a.k																				
जल संसाधन	2700	मुख्य सिंचाई	--	16,60.01	--	--	16,60.01	2.29	1400.54	--	--	1402.83								
जल संसाधन	2701	मध्यम सिंचाई	2,42,52.05	1,72,72.94	--	--	4,15,24.99	25485.90	18289.37	--	--	43775.27								
जल संसाधन	2702	लघु सिंचाई	--	--	--	--	--	--	--	--	--	--								
जल संसाधन	2705	कमान क्षेत्र विकास	--	--	4,18.63	--	4,18.63	--	--	390.08	--	390.08								
; ksx vd% fl pkbz rFkk ck<+fu; a.k			<b>2,42,52.05</b>	<b>1,89,32.95</b>	<b>4,18.63</b>	<b>--</b>	<b>4,36,03.63</b>	<b>25488.19</b>	<b>19689.91</b>	<b>390.08</b>	<b>--</b>	<b>45568.18</b>								



## ifj'k"V I – जारी

₹ yk[k e

fohkkx	e[ ; 'kh"Kz	fooj .k	o"Kz 2015&16 e[ okLrfod 0; ; vk; kst uk					o"Kz 2014&15 e[ okLrfod 0; ; ; kst udkj						
			; kst udkj	jkt; vk; kst uk	dlnz i ofr[ ; kst uk grq jkt; dk vd k	dlnh; vk; kst ukxr , oa Hkj r I jdkj dk dlnz i ofr[ ; kst uk grq vd k	; ksx	; kst udkj	jkt; vk; kst uk	dlnz i ofr[ ; kst uk grq jkt; dk vd k	dlnz vk; kst ukxr , oa Hkj r I jdkj dk dlnz i ofr[ ; kst uk grq vd k	; ksx		
													1	2
0; ; 'kh"Kz %j ktLo ys[ kK% & समाप्त														
x&vkfFkd I ok, a & समाप्त														
%&I keku; vkfFkd I ok, a														
सामान्य प्रशासन	3451	सचिवालय – आर्थिक सेवाएं	18,15.60	--	--	--	18,15.60	1849.41	--	--	--	--	1849.41	
पर्यटन	3452	पर्यटन	27.60	--	--	--	27.60	29.44	--	--	--	--	29.44	
योजना, आर्थिक तथा सांख्यिकी	3454	जनगणना, सर्वेक्षण तथा सांख्यिकी	33,56.84	57.10	--	--	34,13.94	3419.62	57.86	--	--	--	3477.48	
खाद्य, नागरिक आपूर्ति तथा उपभोक्ता सुरक्षा	3475	अन्य सामान्य आर्थिक सेवाएं	14,70.17	--	--	--	14,70.53	1476.13	--	--	--	--	1476.13	
; ksx %&I keku; vkfFkd I ok, a			<b>66,70.21</b>	<b>57.10</b>	--	--	<b>67,27.67</b>	<b>6774.60</b>	<b>57.86</b>	--	--	--	<b>6832.46</b>	
; ksx&x&vkfFkd I ok,			<b>22,75,56.93</b>	<b>4,85,34.75</b>	<b>9,76.23</b>	<b>26.08</b>	<b>27,70,93.99</b>	<b>230145.08</b>	<b>48268.84</b>	<b>917.24</b>	<b>28.58</b>	<b>279359.74</b>		
?k&I gk; rk vuipku , oa vd knku &														
--	3604	स्थानीय निकायों तथा पंचायती राज संस्थाओं को क्षतिपूर्ति तथा समनुदेशन	--	--	--	--	--	--	--	--	--	--	--	
; ksx&?k&I gk; rk vuipku , oa vd knku			--	--	--	--	--	--	--	--	--	--	--	
; ksx&0; ; 'kh"Kz %j ktLo ys[ kK%			<b>60,22.99</b>	<b>1,73,01,84.46</b>	<b>11,28,25.05</b>	<b>2,93,28.12</b>	<b>3,82,82.56</b>	<b>1,91,66,43.18</b>	<b>5305.89</b>	<b>1673403.93</b>	<b>105292.69</b>	<b>27413.27</b>	<b>37549.81</b>	<b>1848965.59</b>

## ifj'k"V I – समाप्त

₹ yk[ek

foHkx	eq; 'kh"z	fooj.k	o"z 2015&16 es okLrfod 0; ;					o"z 2014&15 es okLrfod 0; ;				
			; kst udkj	vk; kst uk				; kst udkj	vk; kst uk			
				jkT; vk; kst uk	dlnz i ofr'r ; kst uk grq jkT; dk vdk	dlnz; vk; kst ukxr , oa Hkjr I jdkj dk dlnz i ofr'r ; kst uk grq vdk	; ksx		jkT; vk; kst uk	dlnz i ofr'r ; kst uk grq jkT; dk vdk	dlnz vk; kst ukxr , oa Hkjr I jdkj dk dlnz i ofr'r ; kst uk grq vdk	; ksx
1	2	3	4	5	6	7	8	9	10	11	12	13
x&vkfFkd I okvka dk i wthxr ys[kk												
0; ; 'kh"z %i wthxr ys[kk½												
%k%&fl pkbZ rFkk ck<+fu; a.k dk i wthxr ys[kk												
जल संसाधन	4700	मुख्य सिंचाई पर पूंजीगत परिव्यय	--	1,67,57.15	--	--	1,67,57.15	--	18402.90	--	--	18402.90
जल संसाधन	4701	मध्यम सिंचाई पर पूंजीगत परिव्यय	--	4,58.93	--	--	4,58.93	--	214.04	--	--	214.04
जल संसाधन	4702	लघु सिंचाई पर पूंजीगत परिव्यय	--	--	--	--	--	--	--	--	--	--
; ksx %k%&fl pkbZ rFkk ck<+ fu; a.k dk i wthxr ys[kk			--	<b>1,72,16.08</b>	--	--	<b>1,72,16.08</b>	--	18616.94	--	--	18616.94
(ढ)- AtkZ dk i wthxr ys[kk												
नर्मदा घाटी विकास	4801	बिजली परियोजनाओं पर पूंजीगत परिव्यय	--	51,63.73	--	--	51,63.73	--	4926.89	--	--	4926.89
; ksx %k%&AtkZ dk i wthxr ys[kk			--	<b>51,63.73</b>	--	--	<b>51,63.73</b>	--	4926.89	--	--	4926.89
; ksx x&vkfFkd I okvka dk i wthxr ys[kk			--	<b>2,23,79.81</b>	--	--	<b>2,23,79.81</b>	--	23543.83	--	--	23543.83
; ksx&0; ; 'kh"z %i wthxr ys[kk½			--	<b>2,23,79.81</b>	--	--	<b>2,23,79.81</b>	--	23543.83	--	--	23543.83
; ksx&oru ij 0; ;			<b>60,22.99</b> <b>1,73,01,84.46</b>	<b>13,52,04.86</b>	<b>2,93,28.12</b>	<b>3,82,82.56</b>	<b>1,93,90,22.99</b>	<b>5305.89</b> <b>1673403.93</b>	<b>128836.52</b>	<b>27413.27</b>	<b>37549.81</b>	<b>1872509.42</b>



ifj'k"V & II  
jkTKl gk; rk ij ryukRed 0; ;

₹ yk[k e]

foHkx	ys[kk 'kh"KZ	fooj .k	2015&16				2014&15			
			; kst udkj	vk; kst uk	dlnz i pfr ; kst uk %dlnz vk; kst uk l fgr½	; kx	; kst udkj	vk; kst uk	dlnz i pfr ; kst uk %dlnz vk; kst uk l fgr½	; kx
1	2	3	4	5	6	7	8	9	10	11
d- l kekl; l dk; ;										
सामान्य प्रशासन	2012	राष्ट्रपति, उप-राष्ट्रपति/ राज्यपाल, संघ राज्य क्षेत्रों के प्रशासक	28.13	--	--	28.13	40.93	--	--	40.93
	2013	मंत्री परिषद	82,56.51	--	--	82,56.51	49,44.75	--	--	49,44.75
वाणिज्य, उद्योग एवं रोजगार	2040	बिक्री, व्यापार आदि पर कर	--	--	--	--	0.81	--	--	0.81
सामाजिक न्याय	2052	सचिवालय-सामान्य सेवाएँ	--	12,00.00	--	12,00.00	--	16,20.00	--	16,20.00
गृह	2055	पुलिस	1,00.00	--	--	1,00.00	1,05.00	--	--	1,05.00
		; kx&d	<b>83,84.64</b>	<b>12,00.00</b>	--	<b>95,84.64</b>	<b>50,91.49</b>	<b>16,20.00</b>	--	<b>67,11.49</b>
[k- l keftd l dk; ;										
स्कूल शिक्षा	2202	सामान्य शिक्षा	--	3,11,88.89	--	3,11,88.89	--	2,09,58.10	--	2,09,58.10
उच्च शिक्षा	2202	सामान्य शिक्षा	--	5,59.86	--	5,59.86	--	4,06.32	--	4,06.32
जनशक्ति नियोजन	2203	तकनीकी शिक्षा	--	8,12.01	--	8,12.01	--	11,55.19	--	11,55.19
खेलकूद तथा युवा सेवाएँ	2204	खेलकूद तथा युवा सेवाएँ	2.03	11,15.63	--	11,17.66	21.34	27,97.07	--	28,18.41
संस्कृति	2205	कला एवं संस्कृति	--	0.75	--	0.75	--	--	--	--
आयुष	2210	चिकित्सा एवं लोक स्वास्थ्य	4.00	--	--	4.00	4.00	--	--	4.00
लोक स्वास्थ्य एवं परिवार कल्याण	2210	चिकित्सा एवं लोक स्वास्थ्य	76,50.36	35,43.81	--	1,11,94.17	55,12.16	9,28.15	--	64,40.31
ग्रामीण विकास	2216	आवास	--	36,63.50	--	36,63.50	--	32,82.50	--	32,82.50
नगरीय प्रशासन एवं विकास	2217	शहरी विकास	--	15,50.00	--	15,50.00	--	11,73.62	--	11,73.62
जनसम्पर्क	2220	सूचना तथा प्रचार	2,13.07	--	--	2,13.07	1,25.79	--	--	1,25.79
अनुसूचित जनजाति कल्याण	2225	अनुसूचित जातियों, अनुसूचित जनजातियों तथा अन्य पिछड़े वर्गों का कल्याण	--	14,92.46	--	14,92.46	--	35,00.22	--	35,00.22
अनुसूचित जाति कल्याण	2225	अनुसूचित जातियों, अनुसूचित जनजातियों तथा अन्य पिछड़े वर्गों का कल्याण	--	1,80,19.42	--	1,80,19.42	--	84,02.15	--	84,02.15

## i j f ' k " V II &amp; जारी

₹ yk [k e]

foHkkx	ys[kk 'kh"KZ	fooj .k	2015&16				2014&15			
			; kst udkj	vk; kst uk	dlnz i ofr'r ; kst uk %dlnz vk; kst uk I fgr½	; kx	; kst udkj	vk; kst uk	dlnz i ofr'r ; kst uk %dlnz vk; kst uk I fgr½	; kx
1	2	3	4	5	6	7	8	9	10	11
[k- I kelftd I ok; &l eklr										
पिछड़ा वर्ग एवं अल्प संख्यकों का कल्याण	2225	अनुसूचित जातियों, अनुसूचित जनजातियों तथा अन्य पिछड़े वर्गों का कल्याण	--	59.75	--	59.75	--	28.85	--	28.85
वाणिज्य, उद्योग एवं रोजगार	2230	श्रम एवं रोजगार	--	--	--	--	33.67	--	--	33.67
जनशक्ति नियोजन	2230	श्रम तथा रोजगार	--	39.65	--	39.65	0.09	37.69	--	37.78
सामान्य प्रशासन	2235	सामाजिक सुरक्षा तथा कल्याण	2,64.08	--	--	2,64.08	1,26.93	--	--	1,26.93
सामाजिक न्याय	2235	सामाजिक सुरक्षा तथा कल्याण	--	63,89.49	--	63,89.49	--	55,63.70	--	55,63.70
महिला एवं बाल विकास	2235	सामाजिक सुरक्षा तथा कल्याण	--	--	11,56.82	11,56.82	--	--	28,42.86	28,42.86
राजस्व	2245	प्राकृतिक विपत्ति के कारण राहत	12,53.82	--	--	12,53.82	11,48.18	--	--	11,48.18
धार्मिक न्यास और धर्मस्व	2250	अन्य सामाजिक सेवाएं	1,01,04.77	--	--	1,01,04.77	84,54.18	--	--	84,54.18
			<b>1,94,92.13</b>	<b>6,84,35.22</b>	<b>11,56.82</b>	<b>8,90,84.17</b>	<b>1,54,26.34</b>	<b>4,82,33.56</b>	<b>28,42.86</b>	<b>6,65,02.76</b>
x- vkfkd I ok; a										
किसान कल्याण तथा कृषि विकास	2401	फसल कृषि कर्म	--	4,96,48.23	1,20,59.65	6,17,07.88	--	11,77,02.76	53,46.17	12,30,48.93
उद्यानिकी तथा खाद्य प्रसंस्करण	2401	फसल कृषि कर्म	--	93,15.95	--	93,15.95	--	47,74.48	--	47,74.48
पशुपालन	2403	पशुपालन	--	20,89.50	--	20,89.50	--	17,29.68	3,21.60	20,51.28
मत्स्य पालन	2405	मत्स्य पालन	--	2,74.03	1,14.35	3,88.38	--	79.49	1,64.02	2,43.51
खाद्य एवं नागरिक आपूर्ति	2408	खाद्य, भण्डारण तथा भांडागार	6,95,55.32	77,28.49	--	7,72,83.81	19,14,12.18	1,27,50.12	--	20,41,62.30

## i j f ' k " V II &amp; समाप्त

₹ yk [k e

foHkkx	ys[kk kh"KZ	fooj .k	2015&16				2014&15			
			; kst ułkj	vk; kst uk	dłnz i dfrz ; kst uk %dłnz vk; kst uk l fgr½	; ksx	; kst ułkj	vk; kst uk	dłnz i dfrz ; kst uk %dłnz vk; kst uk l fgr½	; ksx
1	2	3	4	5	6	7	8	9	10	11
x- vkfFkd l ok; & समाप्त										
सहकारिता	2425	सहकारिता	--	7,89,35.89	--	7,89,35.89	--	85,00.00	--	85,00.00
योजना, आर्थिक तथा सांख्यिकी	2515	अन्य ग्रामीण विकास कार्यक्रम	18,95.89	--	--	18,95.89	17,67.50	--	--	17,67.50
ऊर्जा	2801	बिजली	68,36,56.24	2,15,00.00	--	70,51,56.23	46,95,39.92	2,27,67.00	--	49,23,06.92
नवीन एवं नवकरणीय ऊर्जा	2810	गैर-पारम्परिक ऊर्जा के स्रोत	--	--	--	--	--	2,48.00	--	2,48.00
वाणिज्य, उद्योग एवं रोजगार	2851	ग्राम तथा लघु उद्योग	--	11,39.81	--	11,39.81	--	38,80.67	6,29.43	45,10.10
ग्रामीण उद्योग	2851	ग्राम तथा लघु उद्योग	--	1,84.77	31,25.06	33,09.83	--	5,79.61	37,73.17	43,52.78
वाणिज्य, उद्योग एवं रोजगार	2852	उद्योग	--	11,66,37.25	--	11,66,37.25	--	5,75,78.28	--	5,75,78.28
वन	3425	अन्य वैज्ञानिक अनुसंधान	--	25.00	--	25.00	--	95.60	--	95.60
सूचना प्रौद्योगिकी	3425	अन्य वैज्ञानिक अनुसंधान	--	--	--	--	--	57,29.80	--	57,29.80
विज्ञान एवं प्रौद्योगिकी	3425	अन्य वैज्ञानिक अनुसंधान	--	38,73.99	--	38,73.99	--	7,51.00	--	7,51.00
नगरीय प्रशासन एवं विकास	3604	स्थानीय निकायों तथा पंचायती राज संस्थाओं को क्षतिपूर्ति तथा समनुदेशन	1,20,42.26	--	--	1,20,42.26	1,20,42.26	--	--	1,20,42.26
		; ksx&x	<b>76,71,49.70</b>	<b>29,13,52.91</b>	<b>1,52,99.06</b>	<b>1,07,38,01.67</b>	<b>67,47,61.86</b>	<b>23,71,66.49</b>	<b>1,02,34.39</b>	<b>92,21,62.74</b>
		egk; ksx	<b>79,50,26.47</b>	<b>36,09,88.13</b>	<b>1,64,55.88</b>	<b>1,17,24,70.48</b>	<b>69,52,79.69</b>	<b>28,70,20.05</b>	<b>1,30,77.25</b>	<b>99,53,76.99</b>

## i jf'k"V &amp; III

j kT; I j d k j } k j k n h x b z v u n k u @ I g k; r k ¼ ¼ ¼ F k k o j , o a ; k s t u k o j ½

¼ y k [ k e ½

i k f i r d i r ¼	; k s t u k	I k e l U ; @ V h , I - i h @ , I - I h - , I - i h @ , Q - I h @ b z , - i h -	2015&16				d i y f o e f a j k f ' k e a I s I f j I E & i f Y k ; k a d s f u e k z k g r q L o h d i r j k f ' k ¼ L o h d i r v k n s k @ ; k s t u k : i k a d u I ½	2014&15				d i y f o e f a j k f ' k e a I s I f j I E i & f Y k ; k a d s f u e k z k g r q L o h d i r j k f ' k ¼ L o h d i r v k n s k @ ; k s t u k : i k a d u I ½
			v k ; k s t & u ½ k j	v k ; k s t u k		; k s x		v k ; k s t & u ½ k j	v k ; k s t u k		; k s x	
				j k T ; v k ; k s t u k	d s i z ; k s @ d s ; k s				j k T ; v k ; k s t u k	d s i z ; k s @ d s ; k s		
0581—उच्चतर माध्यमिक शालाएं	0102	--	--	6968.02	--	6968.02	--	--	5134.02	--	5134.02	--
2773—प्राथमिक शालाएं	0102	--	--	29675.43	--	29675.43	--	--	30835.18	--	30835.18	--
3496—माध्यमिक शालाएं	0102	--	--	13694.16	--	13694.16	--	--	12824.14	--	12824.14	--
5216—हाईस्कूल	0102	--	--	3672.30	--	3672.30	--	--	2902.73	--	2902.73	--
5206—समग्र स्वच्छता अभियान	0701	--	--	20000.00	--	20000.00	--	--	8747.38	--	8747.38	--
5206—समग्र स्वच्छता अभियान	0702	--	--	20000.00	--	20000.00	--	--	3204.71	--	3204.71	--
5206—समग्र स्वच्छता अभियान	0703	--	--	16000.00	--	16000.00	--	--	2620.50	--	2620.50	--
5131—मुख्यमंत्री आवास योजना	0102	--	--	--	--	--	--	--	2187.40	--	2187.40	--
5131—मुख्यमंत्री आवास योजना	0103	--	--	3274.30	--	3274.30	--	--	2038.60	--	2038.60	--
5198—इंदिरा आवास योजना	0701	--	--	50870.49	--	50870.49	--	--	46120.00	--	46120.00	--
5198—इंदिरा आवास योजना	0702	--	--	20000.00	--	20000.00	--	--	13440.00	--	13440.00	--
5198—इंदिरा आवास योजना	0703	--	--	16000.00	--	16000.00	--	--	13600.00	--	13600.00	--
2949—गणवेश का प्रदाय	0102	--	--	--	--	--	--	--	1362.14	--	1362.14	--
4717—अनुसूचित जाति छात्रावास	0103	--	--	2693.30	--	2693.30	--	--	10191.52	--	10191.52	--
7084—राष्ट्रीय परिवार सहायता योजना	0101	--	--	3000.03	--	3000.03	--	--	2316.01	--	2316.01	--
8786—इंदिरा गांधी राष्ट्रीय वृद्धावस्था पेंशन	0101	--	--	18702.97	--	18702.97	--	--	17118.30	--	17118.30	--
8786—इंदिरा गांधी राष्ट्रीय वृद्धावस्था पेंशन	0102	--	--	8432.78	--	8432.78	--	--	6679.62	--	6679.62	--
8786—इंदिरा गांधी राष्ट्रीय वृद्धावस्था पेंशन	0103	--	--	6170.43	--	6170.43	--	--	6266.97	--	6266.97	--
1329—मध्याह्न भोजन कार्य हेतु दुग्ध प्रदाय	0101	--	--	5094.44	--	5094.44	--	--	--	--	--	--
8391—त्रिस्तरीय पुरस्कार	--	--	--	1807.27	--	1807.27	--	--	--	--	--	--
1221—14वें विभा आयोग की अनुशंसा के अनुसार स्थानीय निकायों को अनुदान	--	--	--	146361.00	--	146361.00	--	--	--	--	--	--
9249—बेकवर्ड रीजन ग्राण्ड फण्ड योजना	0101	--	--	--	--	--	--	--	13248.00	--	13248.00	--
9249—बेकवर्ड रीजन ग्राण्ड फण्ड योजना	0102	--	--	--	--	--	--	--	6963.00	--	6963.00	--
9249—बेकवर्ड रीजन ग्राण्ड फण्ड योजना	0103	--	--	--	--	--	--	--	--	--	--	--
6923—राष्ट्रीय ग्रामीण रोजगार गारंटी योजना	0701	--	--	159778.16	--	159778.16	--	--	--	--	--	--
6923—राष्ट्रीय ग्रामीण रोजगार गारंटी योजना	0702	--	--	29530.60	--	29530.60	--	--	55468.93	--	55468.93	--
6923—राष्ट्रीय ग्रामीण रोजगार गारंटी योजना	0703	--	--	27082.39	--	27082.39	--	--	27746.47	--	27746.47	--
6226—13वें वित्त आयोग की अनुशंसा के अंतर्गत स्थानीय निकायों को विशेष क्षेत्र अनुदान	--	--	--	2032.10	--	2032.10	--	3361.62	--	--	3361.62	--

पंचायती राज संस्थाएं

## i j f f ' k " V III – जारी

j k T ; I j d k j } k j k n h x b z v u n k u @ I g k ; r k ¼ ¼ F k k o j , o a ; k s t u k o j ½

₹ y k [ k e #

i f i r d r k	; k s t u k	I k e l l ; @ V h - , I - i h - @ , I - I h - , I - i h @ , Q - I h @ b z , - i h -	2015&16				d y f o e # j k f ' k e a l s i f j l E & i f y k ; k a d s f u e k z k g r q L o h d r j k f ' k ¼ L o h d f r v k n s ' k @ ; k s t u k : i k a d u l ½	2014&15				d y f o e # j k f ' k e a l s i f j l E i & f y k ; k a d s f u e k z k g r q L o h d r j k f ' k ¼ L o h d f r v k n s ' k @ ; k s t u k : i k a d u l ½
			v k ; k s t & u s k j	v k ; k s t u k		; k s x		v k ; k s t & u s k j	v k ; k s t u k		; k s x	
				j k T ; v k ; k s t u k	d s i z ; k s @ d s ; k s				j k T ; v k ; k s t u k	d s i z ; k s @ d s ; k s		
6244-13वें वित्त आयोग की अनुशंसा के अंतर्गत स्थानीय निकायों को सामान्य अनुदान	--	--	20408.00	--	--	20408.00	--	91750.72	--	--	91750.72	--
0581-उच्चतर माध्यमिक शालाएं	0102	--	--	6968.02	--	6968.02	--	--	5134.02	--	5134.02	--
6931-मध्यान्ह भोजन कार्यक्रम	0701	--	--	48498.29	48498.29	--	--	--	54744.26	54744.26	--	--
6931-मध्यान्ह भोजन कार्यक्रम	0702	--	--	17907.34	17907.34	--	--	--	18502.60	18502.60	--	--
6931-मध्यान्ह भोजन कार्यक्रम	0703	--	--	17433.71	17433.71	--	--	--	11447.32	11447.32	--	--
7886-मध्यान्ह भोजन सामग्री परिवहन	0801	--	--	6573.77	6573.77	--	--	--	2914.04	2914.04	--	--
7886-मध्यान्ह भोजन सामग्री परिवहन	0802	--	--	2867.64	2867.64	--	--	--	1295.13	1295.13	--	--
7886-मध्यान्ह भोजन सामग्री परिवहन	0803	--	--	1991.77	1991.77	--	--	--	1848.42	1848.42	--	--
9186-खेत तालाब योजना	1501	--	--	--	--	--	--	--	--	--	--	--
6299-ग्रामीण क्षेत्रों के गौण खनिज से प्राप्त राजस्व का पंचायतों को अंतरण	0101	33301.39	2.67	--	33304.06	--	27967.02	--	--	27967.02	--	--
4610-स्टाम्प शुल्क वसूली के विरुद्ध अनुदान	--	39204.51	--	--	39204.51	--	4303.86	--	--	4303.86	--	--
6107-राज्य वित्त आयोग की अनुशंसा के अंतर्गत जनपद पंचायतों को सामान्य प्रयोजन हेतु अनुदान	--	1959.13	--	--	1959.13	--	10631.89	--	--	10631.89	--	--
7668-स्थानीय निकायों को मूलभूत सेवाओं हेतु एक मुश्त अनुदान (राज्य करों में हिस्सा)	0101	--	56395.76	--	56395.76	--	--	24778.51	--	24778.51	--	--
7668-स्थानीय निकायों को मूलभूत सेवाओं हेतु एक मुश्त अनुदान (राज्य करों में हिस्सा)	0102	--	15951.27	--	15951.27	--	--	15982.84	--	15982.84	--	--
7668-स्थानीय निकायों को मूलभूत सेवाओं हेतु एक मुश्त अनुदान (राज्य करों में हिस्सा)	0103	--	18653.36	--	18653.36	--	--	9645.43	--	9645.43	--	--
7668-स्थानीय निकायों को मूलभूत सेवाओं हेतु एक मुश्त अनुदान (राज्य करों में हिस्सा)	--	--	--	--	--	--	26270.80	--	--	26270.80	--	--
8209-पंचायत पदाधिकारियों को मानदेय एवं सुविधाएं	--	1429.69	--	--	1429.69	--	1272.88	--	--	1272.88	--	--
8214-सचिवीय व्यवस्था	--	8774.40	--	--	8774.40	--	3403.78	--	--	3403.78	--	--
6655-मध्य प्रदेश ग्रामीण सड़क विकास प्राधिकरण को अनुदान	0701	--	--	--	--	--	--	--	--	--	--	--
5484-समन्वित आजीविका कार्यक्रम के अन्तर्गत जनसहयोग से व्यवसायिक प्रशिक्षण	0101	--	--	--	--	--	--	1450.00	--	1450.00	--	--
7375-राजीव गांधी पंचायती राज सशक्तीकरण मिशन	0701	--	--	--	--	--	--	--	3496.36	3496.36	--	--
8775-जिला स्तरीय प्रशासनिक योजना	0701	--	--	3167.43	3167.43	--	--	--	2893.10	2893.10	--	--

## i f j f ' k " V III – जारी

i f j f ' k " V III – जारी												
i f i r d r l z	; k s t u k	l k e k u ; @ V h - , l - i h - @ , l - l h , l - i h @ , Q - l h @ b z , - i h	2015&16				d y f o e p a j k f ' k e a l s i f j l E & i f y k ; k a d s f u e k z k g r q L o h d r j k f ' k L o h d f r v k n s ' k @ ; k s t u k : i k a c l u l ½	2014&15				d y f o e p a j k f ' k e a l s i f j l E i & f y k ; k a d s f u e k z k g r q L o h d r j k f ' k L o h d f r v k n s ' k @ ; k s t u k : i k a c l u l ½
			v k ; k s t & u v k j	v k ; k s t u k		; k s x		v k ; k s t & u v k j	v k ; k s t u k		; k s x	
				j k t ; v k ; k s t u k	d s i z ; k s @ d s ; k s				j k t ; v k ; k s t u k	d s i z ; k s @ d s ; k s		
5376—नक्सल प्रभावित क्षेत्र से संबंधित विशेष अधोसंरचना योजना	0702	--	--	--	--	--	--	--	24838.08	24838.08	--	
5770—एकीकृत जल संरक्षण प्रबंधन कार्यक्रम	0702	--	--	6000.00	6000.00	--	--	--	6404.82	6404.82	--	
5770—एकीकृत जल संरक्षण प्रबंधन कार्यक्रम	0702	--	--	3118.88	3118.88	--	--	--	2942.60	2942.60	--	
6836—राष्ट्रीय ग्रामीण आजीविका मिशन	0703	--	--	4800.00	4800.00	--	--	--	4596.81	4596.81	--	
6836—राष्ट्रीय ग्रामीण आजीविका मिशन	0703	--	--	5307.09	5307.09	--	--	--	1675.03	1675.03	--	
6093—राज्य वित्त आयोग की अनुशंसा पर पेयजल के लिए विद्युत व्यय पूर्ति हेतु अनुदान	--	4000.00	--	--	4000.00	--	--	--	--	--	--	
8403—शिक्षा कर्मियों के वेतन के लिए अनुदान	--	374500.24	--	--	374500.24	--	--	--	--	--	--	
9416—प्राथमिक शिक्षा के लिए ग्रामीण और शहरी निकायों को अनुदान	--	54188.33	--	--	54188.33	--	--	--	--	--	--	
5859—इंदिरा गांधी राष्ट्रीय निःशक्त पेंशन	0101	--	1786.44	--	1786.44	--	--	--	--	--	--	
5859—इंदिरा गांधी राष्ट्रीय निःशक्त पेंशन	0102	--	1355.74	--	1355.74	--	--	--	--	--	--	
6098—पंचायत भवन निर्माण हेतु अनुदान	0101	--	1875.00	--	1875.00	--	--	--	--	--	--	
5863—इंदिरा गांधी राष्ट्रीय विधवा पेंशन	0101	--	11569.29	--	11569.29	--	--	--	--	--	--	
5863—इंदिरा गांधी राष्ट्रीय विधवा पेंशन	0102	--	5064.43	--	5064.43	--	--	--	--	--	--	
5863—इंदिरा गांधी राष्ट्रीय विधवा पेंशन	0103	--	4696.08	--	4696.08	--	--	--	--	--	--	
7571—मुख्यमंत्री स्वरोजगार/आर्थिक कल्याण योजना	0101	--	2874.98	--	2874.98	--	--	--	--	--	--	
5770—एकीकृत जल संरक्षण प्रबंधन कार्यक्रम	0701	--	--	20911.11	20911.11	--	--	--	--	--	--	
6836—राष्ट्रीय ग्रामीण आजीविका मिशन	0701	--	--	6687.53	6687.53	--	--	--	--	--	--	
6255—मुख्यमंत्री आवास मिशन	0102	--	4000.00	--	4000.00	--	--	--	--	--	--	
6255—मुख्यमंत्री आवास मिशन	0103	--	3200.00	--	3200.00	--	--	--	--	--	--	
9142—सामाजिक सुरक्षा और कल्याण	0102	--	4630.85	--	4630.85	--	--	--	--	--	--	
9142—सामाजिक सुरक्षा और कल्याण	0103	--	4205.23	--	4205.23	--	--	--	--	--	--	
5276—शिक्षकों/संविदा शिक्षकों के वेतन हेतु अनुदान	0103	--	1520.52	--	1520.52	--	--	--	--	--	--	
; k s x & i p k ; r h j k t l a f k , a			<b>687966.06</b>	<b>239159.78</b>	<b>504526.20</b>	<b>1431652.04</b>	--	<b>168962.57</b>	<b>175903.41</b>	<b>531399.70</b>	<b>876265.68</b>	--

## i f j f ' k " V III – जारी

₹ yk [k e#												
i k f i r d r l	; kst uk	I kekl; @Vh-, l - ih@ , l-l-h- , l - ih@, Q- l h@bZ, - ih-	2015&16				dly foe# jkf'k ea l s i f j l E& i fvk; ka ds fuekz k grq Lohdr jkf'k %Lohdfr vkn's k@ ; kst uk : i k dlu l #	2014&15				dly foe# jkf'k ea l s i f j l E i & fvk; ka ds fuekz k grq Lohdr jkf'k %Lohdfr vkn's k@ ; kst uk : i k dlu l #
			vk; kst & uYkj	vk; kst uk		; kx		vk; kst & uYkj	vk; kst uk		; kx	
				jkT; vk; kst uk	dsi z; ks @ds; ks				jkT; vk; kst uk	dsi z; ks @ds; ks		
2669-स्थानीय निकायों को पोषण अनुदान (ग्रामीण एवं शहरी)	0101		38399.09	--	--	38399.09	--	43251.04	2.19	--	43253.23	--
6005-राष्ट्रीय माध्यमिक शिक्षा अभियान का क्रियान्वयन	0701		--	--	--	--	--	--	--	23566.23	23566.23	--
9416-प्राथमिक शिक्षा के लिए ग्रामीण और शहरी निकायों को अनुदान	--		12121.65	--	--	12121.65	--	43984.02	--	--	43984.02	--
2181-नगरीय जल प्रदाय योजना	--		2999.86	--	--	2999.86	--	2999.86	--	--	2999.86	--
8415-ग्रामीण नल जल प्रदाय योजनाओं के संधारण हेतु अनुदान	0701		--	--	--	--	--	--	--	2430.79	2430.79	--
6221-छोटे एवं मध्यम शहरों के लिये अधोसंरचना विकास योजना	0101		--	30750.00	--	30750.00	--	--	23689.53	--	23689.53	--
6981-जवाहरलाल नेहरू राष्ट्रीय शहरी पुनर्नवी मिशन	0101		--	--	--	--	--	--	1830.87	--	1830.87	--
1263-राष्ट्रीय नगरीय आजीविका मिशन	0701		--	--	2360.57	2360.57	--	--	--	3133.83	3133.83	--
7707-मुख्यमंत्री शहरी स्वरोजगार योजना	0101		--	1720.00	--	1720.00	--	--	--	--	--	--
7709-मुख्यमंत्री शहरी गरीबों के लिये आर्थिक कल्याण योजना	0101		--	1175.00	--	1175.00	--	--	--	--	--	--
1239-14वें विUा आयोग की अनुशंसा अनुसार नगरीय निकायों को सामान्य अनुदान	--		49679.00	--	--	49679.00	--	--	--	--	--	--
1319-मुख्यमंत्री शहरी अधोसंरचना एवं पेयजल योजना के लिये हुडको (HUDCO) से पुनर्भुगतान हेतु ऋण/ब्याज	0101		--	14406.41	--	14406.41	14406.41	--	--	--	--	--
7400-सिंहस्थ मेले के लिए व्यवस्था	0101		--	--	--	--	--	--	1202.40	--	1202.40	--
6982-एकीकृत शहरी एवं मलिन बस्ती विकास कार्यक्रम	0101		--	--	--	--	--	--	1786.99	--	1786.99	--
7239-मध्य प्रदेश शहरी अधोसंरचना एवं निवेश कार्यक्रम	1201		--	--	4230.37	4230.37	--	--	--	1222.00	1222.00	--
9142-सामाजिक सुरक्षा और कल्याण	0102		--	--	--	--	--	--	2972.18	--	2972.18	--
9142-सामाजिक सुरक्षा और कल्याण	0103		--	--	--	--	--	--	1744.75	--	1744.75	--
0747-ओला पीड़ितों को राहत	--		--	--	--	--	--	196099.04	--	--	196099.04	--
2018-नगद दान	--		--	--	--	--	--	6986.50	--	--	6986.50	--
4035-पंजीयन एवं मुद्रांक शुल्क के अधिभार का नगरीय निकायों को हस्तान्तरण	--		25769.13	--	--	25769.13	--	23000.00	--	--	23000.00	--
8017-वाहनों पर कर कीआय से नगरीय निकायों को सड़क संधारण के लिए अनुदान	--		18177.79	--	--	18177.79	--	13013.21	3.02	--	13016.23	--
8018-प्रवेश कर से प्राप्त आय के समतुल्य नगरीय निकायों को सहायता अनुदान	--		273623.41	--	--	273623.41	--	196782.29	--	--	196782.29	--
8860-वेट कर प्रणाली लागू होने से इसकी क्षतिपूर्ति राशि का नगरीय निकायों को हस्तान्तरण	--		--	--	--	--	--	67971.50	--	--	67971.50	--
9436-यात्रीकर समाप्त किये जाने के एवज में नगरीय निकायों को विशेष अनुदान	--		9000.00	--	--	9000.00	--	7709.05	--	--	7709.05	--
7144-मुख्यमंत्री स्वच्छता कार्यक्रम	0103		--	1542.53	--	1542.53	--	--	1542.75	--	1542.75	--

## i j f f ' k " V III – जारी

i k i r d r i z	; k s t u k	I k e l l ; @ V h , l - i h - @ , l - l h - , l - i h @ , Q - l h @ b z , - i h -	2015&16				d i y f o e r a j k f ' k e a l s i f j l E & i f y k ; k a d s f u e k z k g r q L o h d r ' j k f ' k % L o h d f r v k n s ' k @ ; k s t u k : i k a d u l %	2014&15				k r y k e a d i y f o e r a j k f ' k e a l s i f j l E i & f y k ; k a d s f u e k z k g r q L o h d r ' j k f ' k % L o h d f r v k n s ' k @ ; k s t u k : i k a d u l %
			v k ; k s t & u s k j	v k ; k s t u k		; k s x		v k ; k s t & u s k j	v k ; k s t u k		; k s x	
				j k T ; v k ; k s t u k	d s i z ; k s @ d s ; k s				j k T ; v k ; k s t u k	d s i z ; k s @ d s ; k s		
7400-सिंहस्थ मेले के लिए व्यवस्था		0103	--	3724.81	--	3724.81	--	--	1100.00	--	1100.00	--
6154-राजीव आवास योजना		0103	--	--	--	--	--	--	1061.51	--	1061.51	--
9418-माध्यमिक शिक्षा के लिये ग्रामीण और शहरी निकायों को अनुदान		--	--	--	--	--	--	1251.15	--	--	1251.15	--
1319-मुख्यमंत्री शहरी अधोसंरचना एवं पेयजल योजना के लिये हुडको (HUDCO) से पुनर्भुगतान हेतु ऋण/ब्याज		0101	--	--	--	--	--	--	5632.04	--	5632.04	5632.04
8860-वेट कर प्रणाली लागू होने से इसकी क्षतिपूर्ति राशि का नगरीय निकायों को हस्तान्तरण		--	75183.12	--	--	75183.12	--	--	--	--	--	--
1332-म.प्र.गृह निर्माण मण्डल तथा अधोसंरचना विकास मण्डल की सी.बी.डी.योजनांतर्गत पर्यवेक्षण शुल्क का भुगतान		--	1357.07	--	--	1357.07	--	--	--	--	--	--
6244-13वें वित्त आयोग की अनुशंसा के अंतर्गत स्थानीय निकायों को सामान्य अनुदान		--	12488.29	--	--	12488.29	--	--	--	--	--	--
6551-13वें वित्त आयोग की अनुशंसानुसार सामान्य अनुपालन अनुदान		--	10759.09	--	--	10759.09	--	--	--	--	--	--
7668-स्थानीय निकायों को मूलभूत सेवाओं हेतु एक मुश्त अनुदान (राज्य करों में हिस्सा)		--	27130.91	--	--	27130.91	--	--	--	--	--	--
9417-उच्चतर माध्यमिक शिक्षा के लिए ग्रामीण और शहरी निकायों को अनुदान		--	2335.06	--	--	2335.06	--	--	--	--	--	--
6022-मास रेपिड ट्रांसपोर्ट सिस्टम सर्वे		--	--	2000.00	--	2000.00	--	--	--	--	--	--
7039-शहरी सुधार कार्यक्रम		0101	--	1065.67	--	1065.67	--	--	--	--	--	--
7056-अग्निशमन सेवायें		0101	--	2500.00	--	2500.00	--	--	--	--	--	--
7706-स्वच्छ भारत अभियान		0101	--	1479.57	--	1479.57	--	--	--	--	--	--
7704-डेडिकेटेड अर्बन ट्रांसपोर्ट फण्ड		0101	--	4100.00	--	4100.00	--	--	--	--	--	--
7146-मुख्यमंत्री अधोसंरचना विकास कार्यक्रम		0101	--	8169.05	--	8169.05	8169.05	--	--	--	--	--
7145-मुख्यमंत्री पेयजल कार्यक्रम		0101	--	4920.00	--	4920.00	4920.00	--	--	--	--	--
8049-म.प्र. प्रदूषण निवारण मंडल हेतु अनुदान		0101	--	1500.00	--	1500.00	--	--	--	--	--	--
6221-छोटे एवं मध्यम शहरों के लिये अधोसंरचना विकास योजना		0103	--	7800.00	--	7800.00	--	--	--	--	--	--
7145-मुख्यमंत्री पेयजल कार्यक्रम		0103	--	2400.00	--	2400.00	--	--	--	--	--	--
7146-मुख्यमंत्री अधोसंरचना विकास कार्यक्रम		0103	--	2516.21	--	2516.21	--	--	--	--	--	--
1237-हाउसिंग फार ऑल		0701	--	--	23146.67	23146.67	--	--	--	--	--	--
1238-अटल मिशन फॉर रिजुवनेशन एण्ड अर्बन ट्रांसफॉर्मेशन		0701	--	--	31421.58	31421.58	--	--	--	--	--	--
7705-स्मार्ट सिटी		0701	--	--	30419.00	30419.00	--	--	--	--	--	--
7706-स्वच्छ भारत अभियान		0701	--	--	15517.75	15517.75	--	--	--	--	--	--



	; ksx & 'kgjh LFkkuh; fuck;	559023.47	91769.25	107095.94	757888.66	27495.46	603047.66	42568.23	30380.51	675996.40	5632.04
--	-----------------------------	-----------	----------	-----------	-----------	----------	-----------	----------	----------	-----------	---------

## i j f f' k" V III – जारी

₹ yk [k ež

ikfirdk	; kst uk	I kekl; @Vh-, I - i h-@ , I -I h- , I - i h@, Q- I h@bz, - i h-	2015&16				diy foepā jfk'k ea l s i fj l E & i fYk; ka ds fuekz k grq Lohd'r jfk'k %Lohd'fr vkn's k@ ; kst uk : i kacu I %	2014&15				diy foepā jfk'k ea l s i fj l E i & fYk; ka ds fuekz k grq Lohd'r jfk'k %Lohd'fr vkn's k@ ; kst uk : i kacu I %
			vk; kst & uYkj	vk; kst uk		; kx		vk; kst & uYkj	vk; kst uk		; kx	
				jkt; vk; kst uk	dsi z; ks @ds; ks				jkt; vk; kst uk	dsi z; ks @ds; ks		
सार्वजनिक क्षेत्र उपक्रम	7910—माइक्रो इरीगेशन की केन्द्र प्रवर्तित योजना	0702	--	--	--	--	--	--	--	--	--	--
	5626—राष्ट्रीय कृषि विकास योजना	1501	--	--	--	--	--	--	--	23962.09	23962.09	--
	5230—मजरे/टोलों का विद्युतीकरण	0103	--	--	--	--	--	--	2464.79	--	2464.79	--
	3346—मध्य प्रदेश राज्य पर्यटन विकास निगम को सूचना और प्रचार हेतु अनुदान	0101	--	4100.00	--	4100.00	--	--	4000.00	--	4000.00	--
	7458—राज्य बा j  vfHk;ku	0701	--	--	1459.75	1459.75	--	--	--	--	--	--
	3185—मध्य प्रदेश अनुसूचित जाति सहकारी वित्त एवं विकास निगम	0103	--	1700.00	--	1700.00	--	--	--	--	--	--
	; kx & I koItfud {k= mi Øe	--	--	<b>5800.00</b>	<b>1459.75</b>	<b>7259.75</b>	--	--	<b>6464.79</b>	<b>23962.09</b>	<b>30426.88</b>	--
	3939—विक्रम विश्वविद्यालय उज्जैन	--	--	1407.78	--	1407.78	--	1086.00	--	--	1086.00	--
स्वायत्त निकाय	8403—शिक्षा कर्मियों के वेतन के लिए अनुदान	--	--	--	--	--	296983.02	--	--	296983.02	--	
	8810—सर्व शिक्षा अभियान	0701	--	--	131374.85	131374.85	--	--	120000.00	120000.00	--	
	8810—सर्व शिक्षा अभियान	0702	--	--	30000.19	30000.19	--	--	91155.00	91155.00	--	
	8810—सर्व शिक्षा अभियान	0703	--	--	27893.45	27893.45	--	--	45255.00	45255.00	--	
	8810—सर्व शिक्षा अभियान	1301	--	--	--	--	--	--	13440.00	13440.00	--	
	1353—चिकित्सा महाविद्यालय तथा सम्बद्ध चिकित्सालय	0101	1674.20	6380.43	--	8054.63	--	1931.74	4121.51	--	6053.25	--
	4968—चिकित्सा महाविद्यालय	0101	6968.16	1997.81	--	8965.97	--	5437.99	1536.12	--	6974.11	--
	5724—राष्ट्रीय ग्रामीण स्वास्थ्य मिशन	0701	--	--	124250.60	124250.60	--	--	--	80308.46	80308.46	--
	6710—दीनदयाल अन्त्योदय मिशन को आर्थिक सहायता	0102	--	4201.47	--	4201.47	--	--	1873.05	--	1873.05	--
	5899—पशु चिकित्सा विज्ञान विश्वविद्यालय, जबलपुर	0101	1125.00	800.00	--	1925.00	--	838.55	800.00	--	1638.55	--
	3229—मध्य प्रदेश नागरिक आपूर्ति निगम को खाद्यान्न उपाार्जन में हुई हानि की प्रतिपूर्ति	--	14163.47	--	--	14163.47	--	3712.16	--	--	3712.16	--
	1455—जवाहर लाल नेहरू कृषि विश्व विद्यालय जबलपुर को अनुदान	0101	2900.00	2500.00	--	5400.00	--	4465.00	2500.00	--	6965.00	--
	5664—राजमाता विजयाराजे सिंधिया, कृषि विश्वविद्यालय ग्वालियर की स्थापना	0101	1900.00	2200.00	--	4100.00	--	1786.00	2200.00	--	3986.00	--
	9254—सहकारी बैंकों के माध्यम से अल्पकालीन कृषि ऋण पर ब्याज अनुदान	0102	--	6600.00	--	6600.00	--	--	2700.00	--	2700.00	--
	9254—सहकारी बैंकों के माध्यम से अल्पकालीन कृषि ऋण पर ब्याज अनुदान	0103	--	1661.00	--	1661.00	--	--	1620.00	--	1620.00	--
	1437—जबलपुर विश्वविद्यालय	--	1181.14	--	--	1181.14	--	--	--	--	--	--
	1561—इंदौर विश्वविद्यालय	--	1064.92	--	--	1064.92	--	--	--	--	--	--
; kx & Lok; Uk fudk;	--	--	<b>32384.67</b>	<b>26340.71</b>	<b>313519.09</b>	<b>372244.47</b>	--	<b>316240.46</b>	<b>17350.68</b>	<b>350158.46</b>	<b>683749.60</b>	--



## i j f ' k " V III – जारी

i j f ' k " V III – जारी												₹ yk [k e#
i f i r d r /	; k s t u k	l k e l l ; @ V h ; l - i h ; @ , l - l h , l - i h @ , Q - l h @ b z ; - i h	2015&16				d y f o e f a j k f ' k e a l s i f j l E & i f v k ; k a d s f u e k l k g r q L o h d r j k f ' k % L o h d f r v k n s ' k @ ; k s t u k ; i k a l u l ½	2014&15				d y f o e f a j k f ' k e a l s i f j l E i & f v k ; k a d s f u e k l k g r q L o h d r j k f ' k % L o h d f r v k n s ' k @ ; k s t u k ; i k a l u l ½
			v k ; k s t & u y k j	v k ; k s t u k		; k x		v k ; k s t & u y k j	v k ; k s t u k		; k x	
j k T ; v k ; k s t u k	d s i z ; k s @ d s ; k s	j k T ; v k ; k s t u k		d s i z ; k s @ d s ; k s								
5724-राष्ट्रीय ग्रामीण स्वास्थ्य मिशन		0702	--	--	24440.43	24440.43	--	--	--	25944.95	25944.95	--
5724-राष्ट्रीय ग्रामीण स्वास्थ्य मिशन		0703	--	--	22497.04	22497.04	--	--	--	16096.99	16096.99	--
7197-ई.ए.पी. कास्ट शेयरिंग		1201	--	--	4500.00	4500.00	--	--	--	5120.00	5120.00	--
7197-ई.ए.पी. कास्ट शेयरिंग		1202	--	--	--	--	--	--	--	1780.00	1780.00	--
8049-म.प्र. प्रदूषण निवारण मंडल हेतु अनुदान		0101	--	--	--	--	--	--	1225.33	--	1225.33	--
6255-मुख्यमंत्री आवास मिशन		0102	--	--	--	--	--	--	1315.00	--	1315.00	--
6154-राजीव आवास योजना		0701	--	--	--	--	--	--	--	15941.58	15941.58	--
6221-छोटे एवं मध्यम शहरों के लिये अधोसंरचना विकास योजना		0103	--	--	--	--	--	--	3920.00	--	3920.00	--
7056-अग्निशमन सेवार्ये		0101	--	--	--	--	--	--	1399.00	--	1399.00	--
7056-अग्निशमन सेवार्ये		0701	--	--	--	--	--	--	--	--	--	--
7145-मुख्यमंत्री पेयजल कार्यक्रम		0103	--	--	--	--	--	--	2400.00	--	2400.00	--
7146-मुख्यमंत्री अधोसंरचना विकास कार्यक्रम		0103	--	--	--	--	--	--	3000.00	--	3000.00	--
3185-मध्य प्रदेश अनुसूचित जाति सहकारी वित्त एवं विकास निगम		0103	--	--	--	--	--	--	1580.00	--	1580.00	--
1385-छात्र गृह योजना		0102	--	4006.00	--	4006.00	--	--	1125.70	--	1125.70	--
5191-अनुसूचित जाति/जनजाति अत्याचार निवारण अधिनियम के अंतर्गत सहायता/पुनर्वास सहायता		0703	--	--	2451.41	2451.41	--	--	--	1859.93	1859.93	--
0073-अंध, मूक, बधिर शालाओं को अनुदान		0101	75.98	2835.32	--	2911.30	--	8.30	1740.71	--	1749.01	--
3255-मध्य प्रदेश विधिक सहायता तथा विधिक सलाह बोर्ड को सहायक अनुदान		0101	500.00	1089.75	--	1589.75	--	500.00	711.50	--	1211.50	--
5859-इंदिरा गांधी राष्ट्रीय निःशक्त पेंशन		0101	--	--	--	--	--	--	1436.03	--	1436.03	--
5863-इंदिरा गांधी राष्ट्रीय विधवा पेंशन		0101	--	--	--	--	--	1.45	5494.74	--	5496.19	--
5863-इंदिरा गांधी राष्ट्रीय विधवा पेंशन		0102	--	--	--	--	--	--	2239.10	--	2239.10	--
5863-इंदिरा गांधी राष्ट्रीय विधवा पेंशन		0103	--	--	--	--	--	--	1553.41	--	1553.41	--
6710-दीनदयाल अन्वयोदय मिशन को आर्थिक सहायता		0103	--	2573.58	--	2573.58	--	--	1389.72	--	1389.72	--
9223-तेजस्वनी ग्रामीण महिला सशक्तिकरण परियोजना		1201	--	--	--	--	--	--	1080.00	--	1080.00	--
5626-राष्ट्रीय कृषि विकास योजना		1501	--	--	1616.38	1616.38	--	--	--	1811.61	1811.61	--
6673-खाद भण्डारण पर ब्याज अनुदान		0101	--	3322.64	--	3322.64	--	--	2943.66	--	2943.66	--
6295-डेयरी संचालन विकास और विस्तार गतिविधियां		0101	--	--	--	--	--	--	--	--	--	--
3248-मध्यप्रदेश राज्य सहकारी विपणन संघ को खाद्यान्न उपार्जन में हुई हानि की प्रतिपूर्ति		--	29350.00	--	--	29350.00	--	4500.00	--	--	4500.00	--

## i f j f ' k ' V &amp; III - जारी

₹ yk [k e]

i f j f ' k ' V	; kst uk	I kekl; @Vh-, l - i h-@ , l -l h- , l - i h@, Q- l h@bZ, - i h-	2015&16				diy foepā jkf'k ea l s i f j l E & i fV; ka ds fuekZ k grq Lohd r jkf'k %Lohd fr vkn's k@ ; kst uk : i kcl u l ½	2014&15				diy foepā jkf'k ea l s i f j l E i & fV; ka ds fuekZ k grq Lohd r jkf'k %Lohd fr vkn's k@ ; kst uk : i kcl u l ½
			vk; kst & uškj	vk; kst uk		; ksx		vk; kst & uškj	vk; kst uk		; ksx	
				jkT; vk; kst uk	dsi z; ks@ ds; ks				jkT; vk; kst uk	dsi z; ks@ ds; ks		
9087-खुला बाजार नीति में शक्कर के क्रय पर शासन से अनुदान	--	--	--	--	--	--	2761.79	--	--	2761.79	--	
6965-एकीकृत सहकारी विकास परियोजना (12 जिले)	0701	--	--	1954.32	1954.32	--	--	--	2145.00	2145.00	--	
5770-एकीकृत जल संरक्षण प्रबंधन कार्यक्रम	0701	--	--	--	--	--	--	--	18336.04	18336.04	--	
6836-राष्ट्रीय ग्रामीण आजीविका मिशन	0701	--	--	--	--	--	--	--	11373.98	11373.98	--	
6098-पंचायत भवन निर्माण हेतु अनुदान	0101	--	--	--	--	--	--	--	--	--	--	
5084-अनुसूचित जाति/जनजाति के कृषकों के कुओं तक विद्युत लाइन का विकास	0603	--	--	3595.38	3595.38	--	--	--	3706.06	3706.06	--	
7211-अनुसूचित जाति/जनजातियों के लिये विद्युतिकरण योजना	0102	--	10468.24	--	10468.24	--	--	10414.54	--	10414.54	--	
5531-डेस्टिनेशन म.प्र. इन्वेस्टमेंट ड्राइव	0101	--	1200.00	--	1200.00	--	--	2000.00	--	2000.00	--	
7362-मुख्यमंत्री युवा स्वरोजगार योजना	0101	--	--	--	--	--	--	2575.00	--	2575.00	--	
7009-प्रत्येक जिले के पर्यटन केन्द्रों का विकास	0101	--	1560.00	--	1560.00	--	--	--	--	--	--	
6093-राज्य वित्त आयोग की अनुशंसा पर पेयजल के लिए विद्युत व्यय पूर्ति हेतु अनुदान	--	--	--	--	--	--	4000.00	--	--	4000.00	--	
0671-स्वैच्छिक संस्थाओं को शिक्षा और विकास के लिए अनुदान	0102	--	--	--	--	--	--	1002.40	--	1002.40	--	
; ksx & v'kkl dh; l xBu	--	--	<b>89178.87</b>	<b>47066.28</b>	<b>79233.01</b>	<b>215478.16</b>	<b>50252.48</b>	<b>67454.36</b>	<b>129424.04</b>	<b>247130.88</b>	--	
6484-शिक्षा का अधिकार के अंतर्गत अशासकीय विद्यालयों के शिक्षण शुल्क की प्रतिपूर्ति	0101	--	4848.00	--	4848.00	--	--	3000.00	--	3000.00	--	
6022-मास रेपिड ट्रांसपोर्ट सिस्टम सर्वे	0101	--	--	--	--	--	--	1447.57	--	1447.57	--	
5756-मुख्यमंत्री पिछड़ा वर्ग स्वरोजगार योजना	0101	--	1500.00	--	1500.00	--	--	1200.00	--	1200.00	--	
1275-भांडागार एवं सैन्य संचालन व्यवस्था नीति 2012 के अंतर्गत अनुदान	0101	--	--	--	--	--	0.24	1067.72	--	1067.96	--	
5276-शिक्षकों/सविदा शिक्षकों के वेतन हेतु अनुदान	0103	--	--	--	--	--	--	1550.38	--	1550.38	--	
6974-सागर चिकित्सा महाविद्यालय	0103	--	1278.52	--	1278.52	--	--	1193.34	--	1193.34	--	
6007-आदर्श विद्यालयों की स्थापना एवं संचालन	0701	--	--	--	--	--	--	--	10400.00	10400.00	--	
1288-राष्ट्रीय स्थिर कृषि मिशन	0701	--	--	13856.05	13856.05	--	--	--	6611.28	6611.28	--	
7467-प्रधानमंत्री ग्राम सड़क योजना	0701	--	--	5215.00	5215.00	--	--	--	4750.00	4750.00	--	
6809-कस्तूरबा गांधी ग्राम बालिका विद्यालय	0701	--	--	1475.00	1475.00	--	--	--	4600.00	4600.00	--	
7492-कृषि विस्तार पर उप अभियान (आत्मा)	0701	--	--	4934.75	4934.75	--	--	--	4374.20	4374.20	--	
5116-राष्ट्रीय उद्यानिकी मिशन	0701	--	--	4137.77	4137.77	--	--	--	2453.33	2453.33	--	

## i f j f ' k ' V &amp; III - जारी

₹ yk [k e %

i f i r d r	; k s t u k	I k e l l ; @ V h - , l - i h - @ , l - l h - , l - i h @ , Q - l h @ b z , - i h -	2015&16				d i y f o e p a j k f ' k e a l s i f j l E & i f f k ; k a d s f u e k z k g r q L o h d r j k f ' k L o h d f r v k n s k @ ; k s t u k : i k a d u l %	2014&15				d i y f o e p a j k f ' k e a l s i f j l E i & f y k ; k a d s f u e k z k g r q L o h d r j k f ' k L o h d f r v k n s k @ ; k s t u k : i k a d u l %
			v k ; k s t & u s k j	v k ; k s t u k		; k s x		v k ; k s t & u s k j	v k ; k s t u k		; k s x	
				j k T ; v k ; k s t u k	d s i z ; k s @ d s ; k s				j k T ; v k ; k s t u k	d s i z ; k s @ d s ; k s		
1300-निर्यात हेतु राज्यों को अधोसंरचना सहायता	0701	--	--	--	--	--	--	--	1940.00	1940.00	--	
6011-शिक्षित भारत	0701	--	--	2846.23	2846.23	--	--	--	1200.00	1200.00	--	
7142-खाद्य प्रसंस्करण का राष्ट्रीय मिशन	0701	--	--	--	--	--	--	--	1159.95	1159.95	--	
7595-राष्ट्रीय पशुधन मिशन	0701	--	--	--	--	--	--	--	1058.55	1058.55	--	
7481-राष्ट्रीय पशु परिसम्पत्ति प्रबंधन कार्यक्रम	0701	--	--	--	--	--	--	--	1050.00	1050.00	--	
6809-कस्तूरबा गांधी ग्राम बालिका विद्यालय	0702	--	--	1665.00	1665.00	--	--	--	3465.00	3465.00	--	
6007-आदर्श विद्यालयों की स्थापना एवं संचालन	0702	--	--	--	--	--	--	--	3200.00	3200.00	--	
1288-राष्ट्रीय स्थिर कृषि मिशन	0702	--	--	2220.26	2220.26	--	--	--	1682.00	1682.00	--	
6007- आदर्श विद्यालयों की स्थापना एवं संचालन	0703	--	--	--	--	--	--	--	2400.00	2400.00	--	
6809-कस्तूरबा गांधी ग्राम बालिका विद्यालय	0703	--	--	1578.50	1578.50	--	--	--	1785.00	1785.00	--	
1288- राष्ट्रीय स्थिर कृषि मिशन	0703	--	--	1666.42	1666.42	--	--	--	1194.67	1194.67	--	
7501-राष्ट्रीय खाद्य सुरक्षा मिशन	0801	--	--	12770.59	12770.59	--	--	--	12021.48	12021.48	--	
8132-एड्स रोग की रोकथाम एवं नियंत्रण	0801	--	--	3247.78	3247.78	--	--	--	4361.54	4361.54	--	
6344-मदरसों का आधुनिकीकरण	0801	--	--	2079.85	2079.85	--	--	--	1551.54	1551.54	--	
7488-राष्ट्रीय वन्य कार्यक्रम (हरित भारत)	0801	--	--	1562.10	1562.10	--	--	--	1050.00	1050.00	--	
7497-सब मिशन रेनफेड एरिया डेव्हलपमेन्ट	0801	--	--	--	--	--	--	--	1014.54	1014.54	--	
7501-राष्ट्रीय खाद्य सुरक्षा मिशन	0802	--	--	2645.70	2645.70	--	--	--	2103.50	2103.50	--	
7501-राष्ट्रीय खाद्य सुरक्षा मिशन	0803	--	--	1792.68	1792.68	--	--	--	2272.51	2272.51	--	
7197-बाह्य सहायता प्राप्त परियोजना लागत में हिस्सेदारी	1203	--	--	--	--	--	--	--	1230.00	1230.00	--	
7301-जल निगमों द्वारा जलपूर्ति योजनाओं का क्रियान्वयन	1401	--	--	30844.37	30844.37	--	--	--	29999.63	29999.63	--	
5626-राष्ट्रीय कृषि विकास योजना	1501	--	--	1519.59	1519.59	1519.59	--	--	2247.42	2247.42	2247.42	
5626-राष्ट्रीय कृषि विकास योजना	1502	--	--	6702.73	6702.73	--	--	--	6953.47	6953.47	--	
5626-राष्ट्रीय कृषि विकास योजना	1503	--	--	4321.30	4321.30	--	--	--	4930.71	4930.71	--	
7403-मध्यप्रदेश राजमार्ग निधि को अनुदान	--	--	--	--	--	--	--	12474.00	--	--	12474.00	
7400-सिंहस्थ की व्यवस्था	0101	--	--	49463.17	49463.17	49463.17	--	--	28691.78	--	28691.78	
7145-मुख्यमंत्री पेयजल कार्यक्रम	0101	--	--	--	--	--	--	--	11220.00	--	11220.00	
7146-मुख्यमंत्री अधोसंरचना विकास कार्यक्रम	0101	--	--	--	--	--	--	--	7500.00	--	7500.00	
5632-निजी जन भागीदारी के अंतर्गत अधोसंरचना विकास हेतु अनुदान	0101	--	--	1834.35	1834.35	1834.35	--	--	2344.45	--	2344.45	

## i f j f ' k ' V &amp; III - जारी

₹ yk[k e#												
i f i r d r k	; kst uk	I keKJ; @Vh-, l - i h-@ , l -l h- , l - i h@, Q- l h@bZ, - i h-	2015&16				dly foepā j k f ' k e a l s i f j l E & i f y k ; k a d s f u e k z k g r q L o h d r j k f ' k L o h d f r v k n s k @ ; k s t u k ; i k a d u l #	2014&15				dly foepā j k f ' k e a l s i f j l E i & f y k ; k a d s f u e k z k g r q L o h d r j k f ' k L o h d f r v k n s k @ ; k s t u k ; i k a d u l #
			vk; kst & u y k j	vk; kst uk		; k s x		vk; kst & u y k j	vk; kst uk		; k s x	
				j k T; vk; kst uk	d s i z ; k s @ d s ; k s				j k T; vk; kst uk	d s i z ; k s @ d s ; k s		
7062-राज्य में आई.टी.पार्क की स्थापना	1501	--	--	--	--	--	--	--	1200.00	1200.00	1200.00	
0096-अग्नि पीड़ितों को राहत	--	1302.40	--	--	1302.40	--	--	--	--	--	--	
1230-राष्ट्रीय कामधेनु प्रजनन केन्द्र	0801	--	--	2500.00	2500.00	--	--	--	--	--	--	
1283-प्रधानमंत्री आदर्श ग्राम योजना	0703	--	--	3885.00	3885.00	--	--	--	--	--	--	
1437-जबलपुर विश्वविद्यालय	--	--	--	--	--	--	--	--	--	--	--	
1455-जवाहरलाल नेहरू कृषि विश्वविद्यालय जबलपुर को अनुदान	0102	--	1736.99	--	1736.99	--	--	--	--	--	--	
1455-जवाहरलाल नेहरू कृषि विश्वविद्यालय जबलपुर को अनुदान	0103	--	1778.00	--	1778.00	--	--	--	--	--	--	
1561-इंदौर विश्वविद्यालय	--	--	--	--	--	--	--	--	--	--	--	
5153-उद्योग संवर्धन नीति अनुसार खाद्य प्रसंस्करण उद्योगों के विकास की योजना	0101	--	1739.94	--	1739.94	--	--	--	--	--	--	
5191-अनुसूचित जाति/जनजाति अत्याचार निवारण अधिनियम के अंतर्गत सहायता/पुनर्वास सहायता	0702	--	--	1099.79	1099.79	--	--	--	--	--	--	
5722-कॉल सेंटर की स्थापना	0101	--	1700.00	--	1700.00	--	--	--	--	--	--	
5899-पशु चिकित्सा विज्ञान विश्वविद्यालय, जबलपुर	0101	--	1450.00	--	1450.00	1450.00	--	--	--	--	--	
6019-वैज्ञानिक एवं सांस्कृतिक गतिविधियां	0101	--	1003.45	--	1003.45	--	--	--	--	--	--	
6360-निर्वाचित कृषक संस्थाओं के लिए निधि की व्यवस्था	--	1051.58	--	--	1051.58	--	--	--	--	--	--	
6422-सूखा फसल क्षति सहायता अनुदान	--	347584.94	--	--	347584.94	--	--	--	--	--	--	
6422-सूखा फसल क्षति सहायता अनुदान	0101	--	2240.54	--	2240.54	--	--	--	--	--	--	
6873-राष्ट्रीय इ-गवर्नेंस योजना	1501	--	--	1657.00	1657.00	--	--	--	--	--	--	
7062-राज्य में सूचना प्रौद्योगिकी पार्क की स्थापना	0101	--	4000.00	--	4000.00	4000.00	--	--	--	--	--	
7073-मध्यप्रदेश संस्कृति परिषद विकास अनुदान	0101	--	--	--	--	--	--	--	--	--	--	
7084-राष्ट्रीय परिवार सहायता योजना	0102	--	2128.43	--	2128.43	--	--	--	--	--	--	
7084-राष्ट्रीय परिवार सहायता योजना	0103	--	2140.14	--	2140.14	--	--	--	--	--	--	
7249-कीट प्रकोप से फसल क्षति	--	43619.45	--	--	43619.45	--	--	--	--	--	--	
7317-ग्रामीण चिकित्सा संस्थाओं का उन्नयन	0101	--	1376.86	--	1376.86	--	--	--	--	--	--	
7492-कृषि विस्तार पर उप अभियान (आत्मा)	0702	--	--	1286.54	1286.54	--	--	--	--	--	--	
7614-प्रदेश में सूचना प्रौद्योगिकी अंतर्गत कम्प्यूटर आधारित प्रशिक्षण हेतु जिलों में क्षेत्रीय संवर्धन केन्द्रों की स्थापना	0101	--	2500.00	--	2500.00	2500.00	--	--	--	--	--	

## i f j f ' k " V &amp; III – जारी

₹ यक [k e#												
i kfirdk	; kst uk	I kekl; @Vh, l - i h-@ , l - l h- , l - i h@, Q- l h@b, - i h-	2015&16				dly foep jkf'k ea l s i fj l E& i fvk; ka ds fuekl k grq Lohcl'r jkf'k Lohcl'fr vkn's k@ ; kst uk : i kclu l #	2014&15				dly foep jkf'k ea l s i fj l Ei & fvk; ka ds fuekl k grq Lohcl'r jkf'k Lohcl'fr vkn's k@ ; kst uk : i kclu l #
			vk; kst & u\$kj	vk; kst uk		; kx		vk; kst & u\$kj	vk; kst uk		; kx	
				jkT; vk; kst uk	dsi z; ks@ ds; ks				jkT; vk; kst uk	dsi z; ks@ ds; ks		
अन्य	7615-प्रदेश में इलेक्ट्रॉनिक मेन्यूफैक्चरिंग क्लस्टर की स्थापना	0701	--	--	2600.00	2600.00	2600.00	--	--	--	--	--
	7626-मध्यप्रदेश पुलिस हाउसिंग कार्पोरेशन को गारंटी फीस के भुगतान हेतु सहायता	--	7270.00	--	--	7270.00	--	--	--	--	--	--
	8840-खिलाड़ियों को प्रोत्साहन	0101	--	1072.35	--	1072.35	--	--	--	--	--	--
	9039-ई-डिस्ट्रिक्ट डेवलपमेंट ;kstuk dk fØ;kUo;u	0701	--	--	4384.00	4384.00	--	--	--	--	--	--
	7562-उत्कृष्ट शिक्षा केन्द्रों की स्थापना	0103	--	1050.41	--	1050.41	--	--	--	--	--	--
	6500-विशेष पिछड़ी जनजातियों का विकास	0802	--	2342.18	--	2342.18	--	--	--	--	--	--
	5067-लाडली लक्ष्मी योजना	0101	--	92964.10	--	92964.10	--	--	--	--	--	--
	5067-लाडली लक्ष्मी योजना	0102	--	30110.08	--	30110.08	--	--	--	--	--	--
	5067-लाडली लक्ष्मी योजना	0103	--	11409.93	--	11409.93	--	--	--	--	--	--
	6005-राष्ट्रीय माध्यमिक शिक्षा अभियान का क्रियान्वयन	0701	--	--	32743.87	32743.87	--	--	--	--	--	--
	7400-सिंहस्थ मेले के लिए व्यवस्था	0101	--	17967.80	--	17967.80	--	--	--	--	--	--
	0747-ओला पीड़ितों को राहत	--	39445.44	--	--	39445.44	--	--	--	--	--	--
	2018-नगद दान	--	5744.60	--	--	5744.60	--	--	--	--	--	--
	2661-पेयजल प्रदाय	--	1147.70	--	--	1147.70	--	--	--	--	--	--
	5626-राष्ट्रीय कृषि विकास योजना	1501	--	--	22870.18	22870.18	--	--	--	--	--	--
	5230-मजरे/टोलों का विद्युतीकरण	0103	--	1852.04	--	1852.04	--	--	--	--	--	--
	; kx & vll;		<b>447166.11</b>	<b>241487.28</b>	<b>180108.05</b>	<b>868761.44</b>	<b>63367.11</b>	--	--	--	--	--
	; kx		<b>1797580.23</b>	<b>669762.30</b>	<b>1185942.04</b>	<b>3653284.57</b>	<b>90862.57</b>	<b>12474.24</b>	<b>59215.24</b>	<b>124260.32</b>	<b>195949.80</b>	<b>53203.65</b>



i f j f ' k " V III – जारी													
i k f i r a n z	; k s t u k	I k e l l j ; @ V h , l - i h - @ , l - l h - , l - i h @ , Q - l h @ b z , - i h -	2015&16				d y f o e p a j k f ' k e a l s i f j l E & i f y k ; k a d s f u e k z k g r q L o h d r j k f ' k % L o h d f r v k n s k @ ; k s t u k ; i k a d u l s	2014&15				d y f o e p a j k f ' k e a l s i f j l E i & f y k ; k a d s f u e k z k g r q L o h d r j k f ' k % L o h d f r v k n s k @ ; k s t u k ; i k a d u l s	
			v k ; k s t u s y k j	v k ; k s t u k		; k s x		v k ; k s t u s y k j	v k ; k s t u k		; k s x		
				j k T ; v k ; k s t u k	d s i z ; k s @ d s ; k s				j k T ; v k ; k s t u k	d s i z ; k s @ d s ; k s			
	10 करोड़ से कम की अन्य योजनाएं	0101	1446.05	33165.09	--	34611.14	658.25	1114.24	30687.60	--	31801.84	2321.00	
		0102	--	21831.12	--	21831.12	1280.00	--	19185.21	--	19185.21	867.49	
		0103	--	14915.76	--	14915.76	680.00	--	14242.58	--	14242.58	806.94	
		0602	--	--	61.49	61.49	--	--	--	244.49	244.49	--	
		0603	--	--	175.00	175.00	--	--	--	1120.00	1120.00	--	
		0701	--	--	7478.64	7478.64	3.76	--	--	3351.32	3351.32	--	
		0702	--	--	1795.39	1795.39	--	--	--	4667.23	4667.23	--	
		0703	--	--	2980.83	2980.83	--	--	--	4434.13	4434.13	--	
		0801	--	--	999.58	999.58	--	--	--	968.80	968.80	--	
		0802	--	--	117.56	117.56	--	--	--	856.67	856.67	--	
		0803	--	--	160.47	160.47	--	--	--	195.73	195.73	--	
		1201	--	--	1550.00	1550.00	--	--	--	12.52	12.52	--	
		1202	--	--	900.00	900.00	--	--	--	384.02	384.02	--	
		1203	--	--	1406.00	1406.00	--	--	--	273.18	273.18	--	
		1501	--	--	1473.72	1473.72	303.70	--	--	1307.08	1307.08	189.87	
		1502	--	--	307.61	307.61	7.00	--	--	137.65	137.65	97.00	
		1503	--	--	623.00	623.00	1.00	--	--	231.74	231.74	93.07	
			19858.35	--	34.51	19892.86	--	16415.48	--	--	16415.48	--	
				<b>21304.39</b>	<b>69911.97</b>	<b>20063.56</b>	<b>111279.92</b>	<b>2933.71</b>	<b>17529.72</b>	<b>64115.39</b>	<b>18184.56</b>	<b>99829.67</b>	<b>4375.37</b>
	egk; kx		<b>1818884.62</b>	<b>739674.27</b>	<b>1206005.60</b>	<b>3764564.49</b>	<b>93796.28</b>	<b>1168507.13</b>	<b>433072.10</b>	<b>1207742.02</b>	<b>2809321.25</b>	<b>63211.06</b>	

I e g ' k h " k k a d s u k e d j . k d h I p h u h p s n h x b z g S % &

I e g ' k h " k z	u k e d j . k
0101	राज्य आयोजना-सामान्य
0102	आदिवासी क्षेत्र उप-योजना
0103	अनुसूचित जाति उप-योजना
0701	केन्द्र प्रवर्तित योजनाएँ (सामान्य)
0702	केन्द्र प्रवर्तित योजनाएँ (आदिवासी क्षेत्र उप-योजना)
0703	केन्द्र प्रवर्तित योजनाएँ अनुसूचित जाति उप-योजना
0801	केन्द्र क्षेत्रीय योजना (सामान्य)
0802	केन्द्र क्षेत्रीय योजना (आदिवासी क्षेत्र उप-योजना)
0803	केन्द्र क्षेत्रीय योजना (अनुसूचित जाति योजना)
0410	ऊर्जा विकास निधि
0420	खनिज क्षेत्र विकास निधि
1201	विदेशी सहायता प्राप्त परियोजनाएँ (सामान्य)
1202	विदेशी सहायता प्राप्त परियोजनाएँ (आदिवासी क्षेत्र उप-योजना)
1203	विदेशी सहायता प्राप्त परियोजनाएँ (अनुसूचित जाति योजना)
1301	केन्द्रीय वित्त आयोग की अनुशंसा (सामान्य)
1302	केन्द्रीय वित्त आयोग की अनुशंसा (आदिवासी क्षेत्र उप-योजना)
1303	केन्द्रीय वित्त आयोग की अनुशंसा (अनुसूचित जाति योजना)
0602	भारत सरकार से आदिवासी क्षेत्र उप-योजना-निधियों के लिए वित्त पोषित योजना
0603	भारत सरकार से अनुसूचित आदिवासी क्षेत्र उप-योजना निधियों के लिए वित्त पोषित योजना
1501	अतिरिक्त केन्द्रीय सहायता (सामान्य)
1502	अतिरिक्त केन्द्रीय सहायता आदिवासी क्षेत्र उप-योजना
1503	अतिरिक्त केन्द्रीय सहायता अनुसूचित जाति उप-योजना

i f j f ' k " V & i v  
f o n s ' k h l g k ; r k i k l r i f j ; k s t u k v k a d s C ; k s s

ॐ y k [ k e ॐ

l g k ; r k n u s o k y h l & f k k H k k j r l j d k j j k j k v u e k f n r i f j ; k s t u k ॐ	; k s t u k @ i f j ; k s t u k	d y v u e k f n r l g k ; r k	i k l r j k f ' k						v H k H k i k l r d h t k u s o k y h j k f ' k		i q u H k k r k u d h x b z j k f ' k			v H k H k i q u H k k r k u d h t k u s o k y h j k f ' k 2015&16	0 ; ;				
			v u e k u			d t z			v u e k u	d t z	d t z				2014&15 r d	2015&16	; k s x	2014&15 r d	2015&16
			2014&15 r d	2015&16	; k s x	2014&15 r d	2015&16	; k s x			2014&15 r d	2015&16	; k s x						
1	2	3	4	5	6	7	8	9	10	11	12	13	14	15	16	17			
विश्व बैंक (राष्ट्रीय हॉइड्रोलॉजी परियोजना- फेस-II)	निदेशन तथा प्रशासन	21.06	--	--	--	--	--	--	--	--	--	--	--	--	--	--			
	जिक ओ.आर.एस. के उपयोग को बढ़ाया	40.00	10.00	--	10.00	--	--	--	--	--	--	--	--	--	10.00	--			
विश्व बैंक (राष्ट्रीय हॉइड्रोलॉजी परियोजना- फेस-II)	निर्माण कार्य	2380.02	1213.32	56.70	1270.02	--	--	--	--	--	--	--	--	--	1213.32	56.70			
	मलेरिया कार्यक्रम का सुदृढीकरण	200.00	200.00	--	200.00	--	--	--	--	--	--	--	--	--	200.00	--			
ए.डी.बी. (मध्यप्रदेश राज्य सड़क क्षेत्र परियोजना फेस-II)	म.प्र.सड़क विकास कार्यक्रम	567595.77	223855.65	60000.00	283855.65	--	--	--	--	--	--	--	--	--	223855.65	60000.00			
डी.एफ.आई.डी (म.प्र.बिजली क्षेत्र सुधार कार्यक्रम-II)	विद्युत क्षेत्र विकास कार्यक्रम के अन्तर्गत डी. एफ.आई.डी. से अनुदान (फेस-III)	4264.63	4285.25	--	4285.25	--	--	--	--	--	--	--	--	--	4285.25	--			
विश्व बैंक (तकनीकी शिक्षा गुणवत्ता सुधार कार्यक्रम)	विश्व बैंक सहायता प्राप्त तकनीकी शिक्षा गुणवत्ता सुधार कार्यक्रम- राज्य कार्यक्रम	753.62	217.64	42.50	260.14	--	--	--	--	--	--	--	--	--	217.64	42.50			
विश्व बैंक (जिला गरीबी आंशिक कार्यक्रम)	डी.पी.आई.पी. योजनाएँ	64810.00	45940.00	--	45940.00	--	--	--	--	--	--	--	--	--	45940.00	--			
आई.बी.आर.डी. (म.प्र.जल क्षेत्र पुनर्निर्माण परियोजना)	जल संसाधन प्रबंधन संस्थान तथा स्रोत -स्वरा	1845.48	903.10	5.33	908.43	--	--	--	--	--	--	--	--	--	903.10	5.33			
आई.बी.आर.डी. (म.प्र.जल क्षेत्र पुनर्निर्माण परियोजना)	जल संसाधन प्रबंधन संस्थान एवं स्रोत स्वराडक	593.40	231.11	2.25	233.36	--	--	--	--	--	--	--	--	--	231.11	2.25			

## i f j f ' k " V IV – जारी

₹ yk [k e

l gk; rk nus okyh l dFk Hkjr l jdkj kjk vupkfnr i fj; kst uk%	; kst uk@ i fj; kst uk	dly vupkfnr l gk; rk	iklr jkf'k						vHk Hk iklr dh tkus okyh jkf'k		i qHkqrku dh xbz jkf'k			vHk Hk i qHkqrku dh tkus okyh jkf'k 2015&16	0; ;	
			vupku			dtl			vupku	dtl	dtl				2014&15 rd	2015&16
			2014&15 rd	2015&16	; ksx	2014&15 rd	2015&16	; ksx			2014&15 rd	2015&16	; ksx			
1	2	3	4	5	6	7	8	9	10	11	12	13	14	15	16	17
आई.बी.आर.डी. (म.प्र.जल क्षेत्र पुनर्निर्माण परियोजना)	जल संसाधन प्रबंधन संस्थान- स्वरा तालाब	624.52	270.92	--	270.92	--	--	--	--	--	--	--	--	--	270.92	--
आई.बी.आर.डी. (म.प्र.जल क्षेत्र पुनर्निर्माण परियोजना)	सिंचाई तथा जल निकासी संस्थान-जल संसाधन विभाग	12324.89	7534.74	412.71	7947.45	--	--	--	--	--	--	--	--	--	7534.74	412.71
आई.बी.आर.डी. (म.प्र.जल क्षेत्र पुनर्निर्माण परियोजना)	पांच कछारों की पूर्व निर्मित सिंचाई योजनाओं की उत्पादकता में सुधार-कृषि विभाग	6962.06	2336.53	--	2336.53	--	--	--	--	--	--	--	--	--	2336.53	--
आई.बी.आर.डी. (म.प्र.जल क्षेत्र पुनर्निर्माण परियोजना)	पांच कछारों की पूर्व निर्मित सिंचाई योजनाओं की उत्पादकता में सुधार-मछली पालन विभाग	2939.92	1625.13	--	1625.13	--	--	--	--	--	--	--	--	--	1625.13	--
	स्वैच्छिक सेवा निवृत्ति योजनांतर्गत भुगतान	0.02	--	--	--	--	--	--	--	--	--	--	--	--	--	--
	राजीव गांधी स्वास्थ्य मिशन	0.02	--	--	--	--	--	--	--	--	--	--	--	--	--	--
आई.बी.आर.डी. (म.प्र.जल क्षेत्र पुनर्निर्माण परियोजना)	पांच कछारों की पूर्व निर्मित सिंचाई परियोजनाओं की उत्पादकता में सुधार-उद्यानिकी विभाग	4051.81	2107.49	--	2107.49	--	--	--	--	--	--	--	--	--	2107.49	--
आई.बी.आर.डी. (म.प्र.जल क्षेत्र पुनर्निर्माण परियोजना)	पांच कछारों की पूर्व निर्मित सिंचाई परियोजनाओं की उत्पादकता में सुधार-जवाहर लाल नेहरू कृषि विश्वविद्यालय	1319.93	748.16	--	748.16	--	--	--	--	--	--	--	--	--	748.16	--
आई.बी.आर.डी. (म.प्र.जल क्षेत्र पुनर्निर्माण परियोजना)	पांच कछारों की पूर्व निर्मित सिंचाई परियोजनाओं की उत्पादकता में सुधार-पशुपालन विभाग	4415.90	2278.86	1000.00	3278.86	--	--	--	--	--	--	--	--	--	2278.86	1000.00

## i f j f ' k " V IV – जारी

₹ yk [k e]

I gk; rk nus okyh I & Fkk Hkkjr I jckj jkk vupkfnr ifj; kstuk	; kst uk@ ifj; kst uk	dy vupkfnr I gk; rk	ikr jkf'k						vHk Hk ikr dh tkus okyh jkf'k		iqHkkrku dh xbl jkf'k			vHk Hk iqHkkrku dh tkus okyh jkf'k 2015&16	0 ;	
			vupku			dtl			vupku	dtl	dtl				2014&15 rd	2015&16
			2014&15 rd	2015&16	; kx	2014&15 rd	2015&16	; kx			2014&15 rd	2015&16	; kx			
1	2	3	4	5	6	7	8	9	10	11	12	13	14	15	16	17
आई.बी.आर.डी. (म.प्र.जल क्षेत्र पुनर्निर्माण परियोजना)	पांच कछारों की पूर्व निर्मित सिंचाई परियोजनाओं की उत्पादकता में सुधार—जल संसाधन विभाग	532418.73	175436.20	35399.01	210835.21	--	--	--	--	--	--	--	--	--	175436.20	35399.01
	नष्ट हुये जल ग्रहण क्षेत्र का उपचार—चुनी हुई सिंचाई परियोजनाओं में वनरोपण कार्य	0.02	--	--	--	--	--	--	--	--	--	--	--	--	--	--
	म.प्र.शहरी अधोसंरचना एवं निवेश कार्यक्रम (डी.एफ.आई.डी.)	25723.72	7535.10	11372.20	18907.30	--	--	--	--	--	--	--	--	--	7535.10	11372.20
आई.बी.आर.डी. (म.प्र. जल क्षेत्र पुनर्निर्माण परियोजना)	समन्वित इकाई— (पी.आई.सी.यू.) में परियोजना क्रियान्वयन	14795.97	3880.97	387.64	4268.61	--	--	--	--	--	--	--	--	--	3880.97	387.64
आई.डी.ए. (सामुदायिक वन प्रबंधन के लिये क्षमता का विकास)	जापान सामाजिक विकास निधि	126.70	127.37	--	127.37	--	--	--	--	--	--	--	--	--	127.37	--
ए.डी.बी. (म.प्र.राज्य सडक क्षेत्र परियोजना-II)	लेखा प्रशिक्षण विद्यालय आंतरिक लेखा परीक्षा का सुदृढीकरण	247.95	0.13	--	0.13	--	--	--	--	--	--	--	--	--	0.13	--
	प्रभावी परामर्श के लिए संचार की गुणवत्ता	160.00	179.29	--	179.29	--	--	--	--	--	--	--	--	--	179.29	--
	सडक निर्माण कार्य	95086.08	94837.84	--	94837.84	--	--	--	--	--	--	--	--	--	94837.84	--
	विश्व बैंक सहायतायित तकनीकी शिक्षा गुणवत्ता सुधार कार्यक्रम— बहुतकनीकी महाविद्यालयों को अनुदान	27.48	27.47	--	27.47	--	--	--	--	--	--	--	--	--	27.47	--
	म.प्र.बिजली प्रबंधन कम्पनी परियोजना	5879.59	--	--	--	--	1736.85	321.67	2058.52	--	--	--	--	--	2058.52	1736.85

## i f j f ' k " V IV – जारी

₹ yk [k e

I gk; rk nus okyh l .FKk Hkkjr l jdkj }kjk vupkfnr ifj ; kstuk	; kstuk@ ifj & ; kstuk	dly vupkfnr l gk; rk	i klr jkf'k						vHkh Hkh i klr dh tkus okyh jkf'k		i qHkkrku dh xbz jkf'k			vHkh Hkh i qHkkrku dh tkus okyh jkf'k 2015&16	0; ;	
			vupku			dtZ			vupku	dtZ	dtZ				2014&15 rd	2015&16
			2014&15 rd	2015&16	; ksx	2014&15 rd	2015&16	; ksx			2014&15 rd	2015&16	; ksx			
1	2	3	4	5	6	7	8	9	10	11	12	13	14	15	16	17
एशियन विकास बैंक (म.प्र.विद्युत क्षेत्र निवेश कार्यक्रम)	पारेषण प्रणाली कार्य के लिये निवेश नवीन	202022.01	--	--	--	137425.02	12361.76	149786.78	--	--	45939.73	--	45939.73	103847.05	131562.42	12361.76
	सड़कों का प्रस्ताव	49.96	--	--	--	--	--	--	--	--	--	--	--	--	--	--
डी.एफ.आई. डी. (म.प्र. शासन में निष्पादन प्रबंधन सुदृढीकरण)	शासकीय निर्माण कार्य प्रबंधन का सुदृढी- करण	15878.35	3878.88	1290.65	5169.53	--	--	--	--	--	--	--	--	--	3878.88	1290.65
डी.एफ.आई. डी. (म.प्र.गरीबों के लिए शहरी सेवाएं कार्यक्रम)	गरीबों के लिये शहरी सेवाएं कार्यक्रम	22128.69	22128.70	--	22128.70	--	--	--	--	--	--	--	--	--	22128.70	--
डी.एफ.आई. डी. (म.प्र.ग्रामीण आजीविका परियोजना फेज-II)	म.प्र.ग्रामीण आजीविका परियोजना	27082.52	27082.52	--	27082.52	--	--	--	--	--	--	--	--	--	27082.52	--
विश्व बैंक (तकनीकी शिक्षा गुणवत्ता सुधार कार्यक्रम)	बाह्य सहायता प्राप्त परियोजना - लागत अंश	40885.00	12390.00	6075.00	18465.00	--	--	--	--	--	--	--	--	--	12390.00	6075.00
विश्व बैंक (तकनीकी शिक्षा गुणवत्ता सुधार कार्यक्रम)	विश्व बैंक सहायता- यित तकनीकी शिक्षा गुणवत्ता सुधार कार्यक्रम यांत्रिकीय महाविद्याल यों को अनुदान	11145.34	2331.48	565.49	2896.97	--	--	--	--	--	--	--	--	--	2331.48	565.49







## ifj'k"V IV – समाप्त

₹ yk[k e

I gk& ; rk nus okyh I & Fkk Wkkj r I jdkj }kj k vuq ekfnr i fj & ; kst uk%	; kst uk @ i fj & ; kst uk	dly vupkfnr l gk: rk	ikr jkf'k						vllh Hh iktr dh tkus okyh jkf'k		i qhkkxrku dh xbz jkf'k			vllh Hh i qhkkxrku dh tkus okyh jkf'k 2015&16	0 ;				
			vupku			dtl			vuq nku	dtl	dtl				2014&15 rd	2015&16	; kx	2014&15 rd	2015&16
			2014&15 rd	2015&16	; kx	2014&15 rd	2015&16	; kx			2014&15 rd	2015&16	; kx						
1	2	3	4	5	6	7	8	9	10	11	12	13	14	15	16	17			
-	म.प्र. उच्च शिक्षा में सुधार / संशोधन	13600.02	--	--	--	--	--	--	--	--	--	--	--	--	--	--			
-	म.प्र. जल, सफाई एवं पर्यावरण क्षेत्र कार्य म (एम. पी.ए.एस. ई.पी.)	550.00	--	--	--	--	--	--	--	--	--	--	--	--	--	--			
-	सभी परियोज नाओं की सेवाओं का चिन्तन यन	550.00	--	550.00	550.00	--	--	--	--	--	--	--	--	--	--	550.00			
	; kx	<b>2224822.29</b>	<b>674048.41</b>	<b>126961.54</b>	<b>801009.95</b>	<b>469846.08</b>	<b>27249.27</b>	<b>497095.35</b>	--	--	<b>116920.92</b>	<b>118.53</b>	<b>117039.45</b>	<b>380055.90</b>	<b>1107730.66</b>	<b>154210.81</b>			

i jf' k"V v&v  
dlnh ; kst uk, a %dlnz i dfr r ; kst uk, a , oa dlnz vk ; kst ukxr ; kst uk, %

% yk[k e#

भारत सरकार की योजनाएं	व्यय लेखाशीर्ष के अधीन राज्य योजनाएं	सामान्य / आदिवासी उप-योजना / अनुसूचित जाति उप-योजना	cT V i ko/kku 2015&16			okLrfod 0 ; ; 2015&16				okLrfod 0 ; ; 2014&15				
			भारत सरकार का अंश- सी.एस. एस / सी.पी.	राज्य अंश	कुल बजट प्रावधान	भारत सरकार द्वारा विमुक्त	भारत सरकार का अंश - सी.एस. एस / सी. पी.	राज्य अंश	योग व्यय	कुल बजट प्रावधान	भारत सरकार द्वारा विमुक्त	भारत सरकार का अंश- सी.एस. एस / सी. पी.	राज्य अंश	योग व्यय
1	2	3	4	5	6	7	8	9	10	11	12	13	14	15
एकीकृत कृषि संगणना एवं सांख्यिकी योजना	कृषि संगणना (0908)	सामान्य (सी.पी.एस.)	--	117.35	117.35	173.77	--	--	7.07	10.02	808.00	--	--	10.02
	फसल की सांख्यिकी में सुधार की योजना (2817)	सामान्य (सी.पी.एस.)	--	298.60	298.60		--	--	105.11	111.86		--	--	111.78
अंतर्देशीय मत्स्य क्षेत्र एवं जलजीव संवर्धन विकास	मत्स्य काश्तकारी विकास एजेंसी को अनुदान (4970)	सामान्य (सी.एस.एस.)	115.80	108.60	224.40	83.24	--	--	187.61	237.16	129.37	--	--	203.96
		टी.एस.पी. (सी.एस.एस.)	37.59	12.53	50.12		--	--	38.79	57.20		--	--	52.62
		एस.सी.एस.पी. (सी.एस.एस.)	12.66	4.22	16.88		--	--	9.30	20.40		--	--	16.43
राजीव गांधी किशोरी बालिका सशक्तिकरण योजना (सबला)	राजीव गांधी किशोरी बालिका सशक्तिकरण योजना (सबला) (6392)	सामान्य (सी.एस.एस.)	4183.92	4797.08	8734.16	8965.45	--	--	8734.16	8666.31	7503.20	--	--	8667.61
		टी.एस.पी. (सी.एस.एस.)	2400.00	2400.00	4798.99		--	--	4798.99	2766.98		--	--	2766.98
		एस.सी.एस.पी. (सी.एस.एस.)	1150.00	1150.00	2289.65		--	--	2289.65	2065.82		--	--	2065.82
एकीकृत बाल विकास सेवाएं (आई.सी.डी. एस.)	किशोरी शक्ति योजना (9248)	सामान्य (सी.पी.एस.)	--	330.00	36.60	108673.52	--	--	37.04	246.98	124640.71	--	--	249.47
	एकीकृत बाल विकास सेवा योजना (0658)	सामान्य (सी.एस.एस.)	64325.06	10694.75	65298.28		--	--	65432.06	56601.93		--	--	56765.93
		टी.एस.पी. (सी.एस.एस.)	10406.02	1694.00	11191.83		--	--	11161.68	9266.39		--	--	9218.52
		एस.सी.एस.पी. (सी.एस.एस.)	8970.77	1460.35	4792.24		--	--	4782.48	3619.29		--	--	3606.81
	एकीकृत बाल सुरक्षा योजना (आई.सी.पी.एस.) (6103)	सामान्य (सी.एस.एस.)	3682.15	1332.37	2768.13		--	--	2745.20	676.99		--	--	1687.77
		टी.एस.पी. (सी.एस.एस.)	1026.57	553.85	360.41		--	--	353.43	244.53		--	--	243.92
		एस.सी.एस.पी. (सी.एस.एस.)	1027.57	553.15	394.13		--	--	392.73	134.68		--	--	132.82
	विशेष पोषाहार योजना के लिए न्यूनतम आवश्यकता कार्यक्रम (9050)	सामान्य (सी.एस.एस.)	28922.13	28922.14	54342.99		--	--	54342.72	50568.35		--	--	50569.04
		टी.एस.पी. (सी.एस.एस.)	15491.89	15491.88	29332.21		--	--	29313.78	25944.04		--	--	25942.10
		एस.सी.एस.पी. (सी.एस.एस.)	17140.76	17140.75	32626.89		--	--	32613.07	20614.34		--	--	20615.56

## i j f ' k " V v - v &amp; जारी

रक यक [k e]

ctV iko/kku 2015&16						okLrfod 0 ; ; 2015&16				okLrfod 0 ; ; 2014&15				
भारत सरकार की योजनाएं	व्यय लेखाशीर्ष के अधीन राज्य योजनाएं	सामान्य / आदिवासी उप-योजना / अनुसूचित जाति उप-योजना	भारत सरकार का अंश- सी. एस.एस / सी.पी.	राज्य अंश	कुल बजट प्रावधान	भारत सरकार द्वारा विमुक्त	भारत सरकार का अंश - सी.एस.एस / सी.पी.	राज्य अंश	योग व्यय	कुल बजट प्रावधान	भारत सरकार द्वारा विमुक्त	भारत सरकार का अंश - सी. एस.एस / सी.पी.	राज्य अंश	योग व्यय
1	2	3	4	5	6	7	8	9	10	11	12	13	14	15
एकीकृत तिलहन, पाम तेल, दलहन तथा मक्का विकास (आई.एस.ओ.पी.ओ. एम.)	राष्ट्रीय तिलहन एवं पाम तेल मिशन (7500)	सामान्य (सी.एस.एस.)	2675.14	891.71	2476.73	2614.64	--	--	2476.73	2412.49	4505.78	--	--	2412.47
		टी.एस.पी. (सी. एस.एस.)	1011.44	337.15	404.45		--	--	404.45	564.55		--	--	564.55
		एस.सी.एस.पी. (सी.एस.एस.)	927.81	309.26	376.42		--	--	376.42	439.57		--	--	439.57
वन प्रबन्धन की गहनता (पूर्व एकीकृत वन सुरक्षा योजना)	गहन वन प्रबन्धन (5317)	सामान्य (सी.एस.एस.)	1200.00	400.00	836.76	--	--	--	561.52	148.94	2801.07	--	--	221.34
	राष्ट्रीय वनीकरण कार्यक्रम (हरित भारत) (7488)	सामान्य (सी.पी.एस.)	--	2500.00	1540.55		--	--	1562.10	2456.22		--	--	1654.74
		टी.एस.पी. (सी.पी.एस.)	--	--	--		--	--	--	223.48		--	--	1.39
एस.सी.एस.पी. (सी.पी.एस.)	--	--	--	--	--	--	--	--	154.30	--	--	--	--	
पशुधन के स्वास्थ्य एवं रोगों की रोकथाम	महत्वपूर्ण पशु रोगों की विधिवत रोकथाम (1458)	सामान्य (सी.एस.एस.)	--	--	--	--	--	--	--	329.21	945.00	--	--	180.79
प्रारम्भिक शिक्षा को पोषाहार सहायता हेतु राष्ट्रीय कार्यक्रम (मध्यान्ह भोजन योजना)	मध्यान्ह भोजन कार्यक्रम (6931)	सामान्य (सी.एस.एस.)	55875.00	18625.00	48498.29	60698.68	--	--	48498.29	54744.25	79567.82	--	--	54744.26
		टी.एस.पी. (सी.एस.एस.)	19815.00	6605.00	17907.34		--	--	17907.34	18502.60		--	--	18502.61
		एस.सी.एस.पी. (सी.एस.एस.)	23352.00	7784.00	17433.71		--	--	17433.71	11447.31		--	--	11447.32
राष्ट्रीय ग्रामीण स्वास्थ्य मिशन (एन.आर.एच.एम. एवं जे.आई.आई. टी.) केन्द्र प्रवर्तित	मलेरिया (4245)	टी.एस.पी. (सी.एस.एस.)	--	100.00	100.00	115845.62	--	--	72.38	225.00	119994.07	--	--	130.41
		एस.सी.एस.पी. (सी.एस.एस.)	--	100.00	100.00		--	--	54.82	85.00		--	--	45.03
	राष्ट्रीय ग्रामीण स्वास्थ्य मिशन (5724)	सामान्य (सी.एस.एस.)	74100.00	23900.00	98000.00		--	--	124250.60	85913.20		--	--	80308.46
		टी.एस.पी. (सी.एस.एस.)	18330.42	6110.13	24440.55		--	--	24440.43	30368.65		--	--	25944.95
एस.सी.एस.पी. (सी.एस.एस.)	16872.84	5624.28	22497.12	--	--	22497.04	22664.15	--	--	16096.99				

## i j f ' k " V v - v &amp; जारी

१९९९ यक [क ए]

ctV i ko/kku 2015&16						okLrfod 0; ; 2015&16				okLrfod 0; ; 2014&15					
भारत सरकार की योजनाएं	व्यय लेखाशीर्ष के अधीन राज्य योजनाएं	सामान्य / आदिवासी उप-योजना / अनुसूचित जाति उप-योजना	भारत सरकार का अंश- सी. एस.एस / सी.पी.	राज्य अंश	कुल बजट प्रावधान	भारत सरकार द्वारा विमुक्त	भारत सरकार का अंश -सी.एस.एस / सी.पी.	राज्य अंश	योग व्यय	कुल बजट प्रावधान	भारत सरकार द्वारा विमुक्त	भारत सरकार का अंश -सी.एस.एस / सी.पी.	राज्य अंश	योग व्यय	
1	2	3	4	5	6	7	8	9	10	11	12	13	14	15	
राष्ट्रीय सेवा योजनाएं (एन.एस.एस.)	राष्ट्रीय सेवा योजना (3753)	सामान्य (सी.एस.एस.)	285.75	333.00	580.39	369.32	--	--	580.06	608.00	425.22	--	--	594.17	
पंचायत युवा क्रीडा और खेल अभियान (पायका)	पंचायत युवा क्रीडा और खेल अभियान (पायका) (5834)	टी.एस.पी. (सी.एस.एस.)	--	--	--	--	--	--	--	1000.00	--	--	--	--	
		सामान्य (सी.एस.एस.)	--	--	--	--	--	--	--	2000.00	--	--	--	--	
		एस.सी.एस.पी. (सी.एस.एस.)	--	--	--	--	--	--	--	1000.00	--	--	--	--	--
पैदावार उपरांत तकनीक एवं प्रबन्धन	पैदावार उपरांत तकनीक एवं प्रबन्धन (5907)	सामान्य (सी.पी.एस.)	--	125.00	4.80	--	--	--	4.80	304.88	--	--	--	54.06	
		टी.एस.पी. (सी.पी.एस.)	--	--	--	--	--	--	--	--	--	--	--	--	--
		एस.सी.एस.पी. (सी.पी.एस.)	--	--	--	--	--	--	--	6.78	--	--	--	--	6.78
मैट्रिक उपरांत छात्रवृत्ति	मैट्रिक उपरांत छात्रवृत्ति (2676)	एस.सी.एस.पी. (सी.पी.एस.)	--	--	--	--	--	--	--	9746.05	--	--	--	9636.17	
		सामान्य (सी.पी.एस.)	--	8000.00	1210.72	10300.00	--	--	1210.72	3739.69	12.00	--	--	3739.69	
		टी.एस.पी. (सी.पी.एस.)	--	7035.00	3432.71	--	--	--	3432.71	3233.99	--	--	--	3755.61	
प्रोजेक्ट टाइगर	वन्य जीवन पर्यावरण का समन्वित विकास (3730)	सामान्य (सी.एस.एस.)	--	--	--	1421.01	--	--	--	6656.04	4335.12	--	--	6203.24	
कृषि यंत्रों के प्रशिक्षण और परीक्षण का प्रोत्साहन एवं सुदृढीकरण	नये उन्नत कृषि यंत्रों का कृषकों के खेतों में परीक्षण (6697)	सामान्य (सी.पी.एस.)	--	25.02	6.24	--	--	--	6.24	45.17	--	--	--	44.65	
		टी.एस.पी. (सी.एस.एस.)	--	--	--	--	--	--	--	13.80	--	--	--	13.96	
		सामान्य (सी.एस.एस.)	76.49	25.51	27.43	--	--	--	26.73	83.42	--	--	--	76.82	

## i j f f ' k " V v v &amp; जारी

₹ yk [k e

ctV iko/kku 2015&16						okLrfod 0; ; 2015&16				okLrfod 0; ; 2014&15				
भारत सरकार की योजनाएं	व्यय लेखाशीर्ष के अधीन राज्य योजनाएं	सामान्य / आदिवासी उप-योजना / अनुसूचित जाति उप-योजना	भारत सरकार का अंश- सी. एस.एस / सी.पी.	राज्य अंश	कुल बजट प्रावधान	भारत सरकार द्वारा विमुक्त	भारत सरकार का अंश - सी. एस.एस / सी.पी.	राज्य अंश	योग व्यय	कुल बजट प्रावधान	भारत सरकार द्वारा विमुक्त	भारत सरकार का अंश - सी. एस.एस / सी.पी.	राज्य अंश	योग व्यय
1	2	3	4	5	6	7	8	9	10	11	12	13	14	15
आदिवासी उप-योजना	आदिवासी उपयोजना क्षेत्र में विविध विकास कार्य (अनुच्छेद 275(1)) (7881)	टी.एस.पी. (सी.पी.एस.)	--	17313.00	12614.76	11501.21	--	--	10886.89	12381.12	15274.22	--	--	11232.02
पंचायती राज पिछड़ा क्षेत्र अनुदान निधि	राजीव गांधी पंचायत सशक्तिकरण अभियान (7375)	सामान्य (सी.एस.एस.)	6178.61	2059.54	8238.15	--	--	--	--	8238.15	22122.00	--	--	3496.36
		टी.एस.पी. (सी.एस.एस.)	3969.67	1323.22	5292.89		--	--	2380.60	--		499.48		
		एस.सी.एस.पी. (सी.एस.एस.)	2045.04	681.67	2726.71		--	--	1226.40	--		998.96		
पुलिस आधुनिकीकरण शाखा द्वारा राज्य पुलिस बल के आधुनिकीकरण की योजना	नये पुलिस थानों की स्थापना (5172)	एस.सी.एस.पी. (सी.एस.एस.)	--	5099.73	4319.45	--	--	--	4305.30	3362.86	8132.00	--	--	3366.84
	नक्सल प्रभावित क्षेत्रों में पुलिस थानों का निर्माण / सुदृढीकरण (6631)	सामान्य (सी.एस.एस.)	--	68.00	68.00		--	--	68.00	192.00		--	--	192.00
गुणवत्तापूर्ण बीजों के उत्पादन और वितरण के लिए अधोसंरचना सुविधाओं का विकास तथा सुदृढीकरण	बीज ग्राम योजना (9185)	सामान्य (सी.पी.एस.)	--	1476.30	1012.94	--	--	--	1012.94	364.35	--	--	--	364.35
		टी.एस.पी. (सी.पी.एस.)	--	563.00	361.69		--	--	361.69	79.31		79.31		
		एस.सी.एस.पी. (सी.पी.एस.)	--	394.40	231.36		--	--	231.36	484.45		484.46		
वर्तमान पॉलीटेक्निक का सुदृढीकरण सहित राज्यों में पॉलीटेक्निक के लिए सहयोग	बहुतकनीकी संस्थाएं (2667)	सामान्य (सी.एस.एस.)	--	1288.38	1288.38	--	--	--	760.43	2581.30	--	--	--	2034.19
		टी.एस.पी. (सी.एस.एस.)	--	56.48	56.48		--	--	12.86	93.34		86.66		
		एस.सी.एस.पी. (सी.एस.एस.)	--	770.72	770.72		--	--	10.58	181.71		134.64		
		सामान्य (सी.पी.एस.)	--	--	--		--	--	--	85.25		--		

## i j f f ' k " V v - v &amp; जारी

₹ yk [k e sh

ctV iko/kku 2015&16						okLrfod 0; ; 2015&16				okLrfod 0; ; 2014&15				
भारत सरकार की योजनाएं	व्यय लेखाशीर्ष के अधीन राज्य योजनाएं	सामान्य / आदिवासी उप-योजना / अनुसूचित जाति उप-योजना	भारत सरकार का अंश- सी. एस.एस / सी.पी.	राज्य अंश	कुल बजट प्रावधान	भारत सरकार द्वारा विमुक्त	भारत सरकार का अंश - सी. एस.एस / सी.पी.	राज्य अंश	योग व्यय	कुल बजट प्रावधान	भारत सरकार द्वारा विमुक्त	भारत सरकार का अंश - सी. एस.एस / सी.पी.	राज्य अंश	योग व्यय
1	2	3	4	5	6	7	8	9	10	11	12	13	14	15
इंदिरा गांधी मातृत्व सहयोग योजना सहित राष्ट्रीय महिला सशक्तिकरण अभियान (आई.जी.एम. एस.वाई)	इंदिरा गांधी मातृत्व सहयोग योजना (6917)	सामान्य (सी.पी.एस.)	--	3534.95	1164.83	2358.21	--	--	1164.83	2851.26	3627.44	--	--	2851.26
मदरसों में गुणवत्तायुक्त शिक्षा प्रदाय करने के लिए योजना (एस.पी.क्यू.ई. एम.)	मदरसों का आधुनिकीकरण (6344)	सामान्य (सी.पी.एस.)	--	2500.00	2500.00	2532.87	--	--	2079.84	2500.00	1354.78	--	--	1551.55
मछुआरों के कल्याण के लिए राष्ट्रीय योजना	राष्ट्रीय मछुआरा कल्याण निधि के अंतर्गत घरेलू आवासों का निर्माण (8269)	सामान्य (सी.एस.एस.)	187.50	187.50	375.00	195.35	--	--	66.00	344.50	153.99	--	--	146.25
		एस.सी.एस.पी. (सी.एस.एस.)	--	30.50	30.50		--	--	30.00	--		--	--	--
विशेष रूप से संकटग्रस्त आदिवासी समूहों का विकास (पी.टी.जी.)	आदिवासी संस्कृति का संवर्धन, अनुसंधान, प्रशिक्षण एवं विकास (3728)	टी.एस.पी. (सी.एस.एस.)	--	228.00	228.00	4491.92	--	--	43.15	81.80	4272.94	--	--	74.12
		टी.एस.पी. (सी.पी.एस.)	--	236.25	236.25		--	--	58.99	--		--	--	--
इंदिरा आवास योजना (आई.ए.वाई.)	इंदिरा आवास योजना (आई.ए.वाई.) (5198)	सामान्य (सी.एस.एस.)	37500.00	43498.47	50870.49	--	--	--	50870.49	46120.00	57020.41	--	--	46120.00
		टी.एस.पी. (सी.एस.एस.)	15000.00	5000.00	20000.00		--	--	20000.00	13440.00		--	--	13440.00
		एस.सी.एस.पी. (सी.एस.एस.)	12000.00	4000.00	16000.00		--	--	16000.00	13600.00		--	--	13600.00
वन्य जीवन पर्यावास का एकीकृत विकास	वन्य जीवन पर्यावरण का समन्वित विकास (3730)	सामान्य (सी.एस.एस.)	5800.00	2200.00	3796.05	394.57	--	--	3739.05	6656.04	371.35	--	--	6199.56

## i j f f ' k " V v - v &amp; जारी

₹ yk [k e

ctV iko/kku 2015&16						okLrfod 0; ; 2015&16				okLrfod 0; ; 2014&15				
भारत सरकार की योजनाएं	व्यय लेखाशीर्षक के अधीन राज्य योजनाएं	सामान्य / आदिवासी उप-योजना / अनुसूचित जाति उप-योजना	भारत सरकार का अंश- सी.एस. एस / सी.पी.	राज्य अंश	कुल बजट प्रावधान	भारत सरकार द्वारा विमुक्त	भारत सरकार का अंश - सी. एस. एस / सी.पी.	राज्य अंश	योग व्यय	कुल बजट प्रावधान	भारत सरकार द्वारा विमुक्त	भारत सरकार का अंश - सी. एस. एस / सी.पी.	राज्य अंश	योग व्यय
1	2	3	4	5	6	7	8	9	10	11	12	13	14	15
एकीकृत जलागम प्रबंधन कार्यक्रम (आई.डब्ल्यू.एम.पी.)	एकीकृत जलागम प्रबंधन कार्यक्रम (आई.डब्ल्यू.एम.पी.) (5770)	सामान्य (सी.एस.एस.)	16875.00	9575.00	20911.11	--	--	--	20911.11	18336.04	30398.50	--	--	18336.04
		टी.एस.पी. (सी.एस.एस.)	5400.00	600.00	6000.00		--	--	6000.00	6404.82		--	--	6404.82
		एस.सी.एस.पी. (सी.एस.एस.)	4320.00	480.00	4800.00		--	--	4800.00	4596.81		--	--	4596.81
राष्ट्रीय एड्स रोग एवं यौन जनित रोग नियंत्रण कार्यक्रम	एड्स रोग की रोकथाम (8132)	सामान्य (सी.पी.एस.)	5560.00	--	5560.00	3247.78	--	--	3247.78	3000.00	4361.54	--	--	4361.54
राष्ट्रीय उद्यानिकी मिशन (पुनर्संरचित)	राष्ट्रीय उद्यानिकी मिशन (5116)	सामान्य (सी.एस.एस.)	3875.00	1125.00	4139.94	--	--	--	4137.76	2453.33	4903.64	--	--	2453.33
		टी.एस.पी. (सी.एस.एस.)	1487.50	262.50	344.03		--	--	344.03	563.09		--	--	563.09
		एस.सी.एस.पी. (सी.एस.एस.)	1062.50	187.50	306.88		--	--	309.06	513.78		--	--	513.78
औषधीय पौधों पर अभियान सहित आयुष पर राष्ट्रीय अभियान	औषधीय पौधों पर अभियान सहित आयुष पर राष्ट्रीय अभियान (1277)	सामान्य (सी.पी.एस.)	--	5955.63	6755.63	3253.34	--	--	4382.50	780.00	51378.00	--	--	--
		टी.एस.पी. (सी.एस.एस.)	137.50	137.50	420.28		--	--	145.28	275.00		--	--	--
		एस.सी.एस.पी. (सी.एस.एस.)	--	330.37	525.36		--	--	330.37	195.00		--	--	--
नेशनल मिशन ऑफ फूड प्रोसेसिंग	नेशनल मिशन ऑफ फूड प्रोसेसिंग (7142)	सामान्य (सी.एस.एस.)	2610.00	390.00	478.13	13410.35	--	--	478.13	1159.95	789.86	--	--	1159.95
राष्ट्रीय ग्रामीण रोजगार गारंटी योजना (मनरेगा)	राष्ट्रीय ग्रामीण रोजगार गारंटी योजना (6923)	सामान्य (सी.एस.एस.)	271260.00	30140.00	159778.16	236732.20	--	--	159778.16	322853.14	245163.12	--	--	222853.14
		टी.एस.पी. (सी.एस.एस.)	49978.80	5553.20	29530.60		--	--	29530.60	55468.93		--	--	55468.93
		एस.सी.एस.पी. (सी.एस.एस.)	45900.00	5100.00	27082.39		--	--	27082.39	27746.47		--	--	27746.47

## i j f ' k " V v - v &amp; जारी

₹ yk [k e

ctV i ko/kku 2015&16						okLrfod 0; ; 2015&16				okLrfod 0; ; 2014&15				
भारत सरकार की योजनाएं	व्यय लेखाशीर्षक के अधीन राज्य योजनाएं	सामान्य / आदिवासी उप-योजना / अनुसूचित जाति उप-योजना	भारत सरकार का अंश- सी. एस.एस / सी.पी.	राज्य अंश	कुल बजट प्रावधान	भारत सरकार द्वारा विमुक्त	भारत सरकार का अंश - सी. एस.एस / सी.पी.	राज्य अंश	योग व्यय	कुल बजट प्रावधान	भारत सरकार द्वारा विमुक्त	भारत सरकार का अंश - सी. एस.एस / सी.पी.	राज्य अंश	योग व्यय
1	2	3	4	5	6	7	8	9	10	11	12	13	14	15
राष्ट्रीय ग्रामीण आजीविका मिशन (एन.आर.एल.एम.)	राष्ट्रीय ग्रामीण आजीविका मिशन (6836)	सामान्य (सी.एस.एस.)	8914.00	2971.00	6687.53	11166.98	--	--	6687.53	11373.98	13045.64	--	--	11373.98
		टी.एस.पी. (सी.एस.एस.)	4152.00	1384.00	3118.88		--	--	3118.88	2942.60		--	--	2942.60
		एस.सी.एस.पी. (सी.एस.एस.)	7071.60	2357.20	5307.09		--	--	5307.09	1675.03		--	--	1675.03
राष्ट्रीय शहरी आजीविका मिशन	राष्ट्रीय शहरी आजीविका मिशन (1263)	सामान्य (सी.एस.एस.)	3852.50	1387.50	5240.00	500.00	--	--	2360.57	3133.83	5158.37	--	--	3133.83
		टी.एस.पी. (सी.एस.एस.)	298.50	99.50	243.63		--	--	243.63	188.80		--	--	188.80
		एस.सी.एस.पी. (सी.एस.एस.)	--	--	--		--	--	--	951.00		--	--	951.00
राजीव आवास योजना सहित जवाहर लाल नेहरू राष्ट्रीय शहरी नवीनीकरण मिशन - आवास एवं शहरी गरीबी उन्मूलन मंत्रालय का भाग	राजीव आवास योजना (6154)	सामान्य (सी.एस.एस.)	--	18600.00	18600.00	--	--	--	--	4600.00	11334.60	--	--	15941.58
सर्व शिक्षा अभियान (एस.एस.ए.)	सर्व शिक्षा अभियान (8810)	सामान्य (सी.एस.एस.)	111837.50	62912.50	178033.09	160197.86	--	--	137657.76	122000.00	149094.91	--	--	122000.00
		टी.एस.पी. (सी.एस.एस.)	61176.48	32941.18	94482.37		--	--	43564.90	96105.00		--	--	96105.00
		एस.सी.एस.पी. (सी.एस.एस.)	35404.78	19064.10	67791.98		--	--	33423.50	47805.00		--	--	47805.00
कृषि विस्तार के लिए उप अभियान (आत्मा) (7492)	कृषि विस्तार के लिए उप अभियान (आत्मा) (7492)	सामान्य (सी.एस.एस.)	4500.00	500.00	4934.75	3545.65	--	--	4934.75	4374.19	5005.90	--	--	4374.19
		टी.एस.पी. (सी.एस.एस.)	1217.70	135.30	1286.54		--	--	1286.54	719.55		--	--	719.55
		एस.सी.एस.पी. (सी.एस.एस.)	1009.80	112.20	994.73		--	--	994.73	830.08		--	--	830.08



ifj'k"V v-v & समाप्त

₹ yk[k e

ctV iko/kku 2015&16						okLrfod 0; ; 2015&16				okLrfod 0; ; 2014&15				
भारत सरकार की योजनाएं	व्यय लेखाशीर्ष के अधीन राज्य योजनाएं	सामान्य / आदिवासी उप-योजना / अनुसूचित जाति उप-योजना	भारत सरकार का अंश- सी. एस.एस / सी.पी.	राज्य अंश	कुल बजट प्रावधान	भारत सरकार द्वारा विमुक्त	भारत सरकार का अंश - सी. एस. एस / सी.पी.	राज्य अंश	योग व्यय	कुल बजट प्रावधान	भारत सरकार द्वारा विमुक्त	भारत सरकार का अंश - सी. एस. एस / सी.पी.	राज्य अंश	योग व्यय
1	2	3	4	5	6	7	8	9	10	11	12	13	14	15
प्रधानमंत्री आदर्श ग्राम योजना (पी. एम.जी.एस.वाई)	प्रधानमंत्री आदर्श ग्राम योजना (1213)	एस.सी.एस.पी. (सी.एस.एस.)	--	770.00	770.00	4732.00	--	--	770.00	--	--	--	--	--
प्रधानमंत्री ग्रामीण सड़क योजना (पी. एम.जी.एस.वाई.)	प्रधानमंत्री ग्राम सड़क योजना (7467)	सामान्य (सी.एस.एस.)	112500.00	14065.00	114005.41	112200.00	--	--	114005.41	--	--	--	--	--
		टी.एस.पी. (सी.एस.एस.)	55119.60	4500.00	56291.57		--	--	56291.57	--		--		
		एस.सी.एस.पी. (सी.एस.एस.)	29504.39	3600.00	31877.52		--	--	31877.52	--		--		
100 स्मार्ट सिटी के लिए मिशन	स्मार्ट सिटी (7705)	सामान्य (सी.एस.एस.)	--	39200.00	39200.00	24100.00	--	--	30419.00	--	--	--	--	--
वन बंधु कल्याण योजना	वन बंधु कल्याण योजना (1215)	टी.एस.पी. (सी.पी.एस.)	--	1000.00	1000.00	1909.28	--	--	--	--	--	--	--	--

- टिप्पणी:- 1. यह सारिणी अन्वय सारिणी पर आधारित है।  
 2. इस परिशिष्ट में -  
 (क) भारत सरकार एवं राज्य के अंश में पुनर्विनियोजन एवं समर्पण शामिल नहीं है (कॉलम 4 एवं 5)  
 (ख) कुल बजट प्रावधान (निवल बजट प्रावधान) में पुनर्विनियोजन एवं समर्पण शामिल है (स्तम्भ 6)  
 3. भारत सरकार की सभी 186 योजनाओं की राशियों के मिलान एवं दर्शाने संबंधी विषय को दिनांक 28.08.2015 को "निर्गम सम्मेलन" के दौरान राज्य सरकार के समक्ष उठाया गया।

i jf'k"V v&c  
jkt; vk; kstukxr ; kstuk, a

₹ yk[k e

jkt; ; kstuk, a	I kekl; @vknokl h mi & ; kstuk@ vuq fpr tkfr mi & ; kstuk	; kstukxr i fj0; ;		ctV vko&u		0; ;	
		2015-16	2014-15	2015-16	2014-15	2015-16	2014-15
आश्रम (ए एस एच आर ए एम) (0494)	टी.एस.पी.	1,35,08.84	--	1,03,49.54	--	1,03,45.12	--
उच्चतर माध्यमिक विद्यालय (0581)	टी.एस.पी.	2,82,28.76	--	2,30,42.58	--	2,30,37.84	--
औद्योगिक प्रशिक्षण संस्थान (0717)	सामान्य	1,48,64.99	--	1,48,64.99	--	1,35,92.66	--
कार्यपालन स्थापना (0815)	सामान्य	3,62,50.84	--	2,81,05.33	--	2,67,14.16	--
खण्ड विकास अधिकारी (1033)	सामान्य	1,37,96.20	--	1,08,15.27	--	1,16,04.10	--
गहन पशु विकास परियोजना (1108)	सामान्य	1,32,79.46	--	1,30,57.40	--	1,13,58.27	--
ग्रामीण अभियांत्रिकीय सेवा (1208)	सामान्य	1,68,77.24	--	1,21,15.01	--	1,14,71.29	--
नर्मदा मालवा - गम्भीर सम्बद्ध उद्वहन योजना (1298)	सामान्य	6,00,00.00	--	2,50,00.08	--	2,50,00.07	--
मुख्यमंत्री शहरी अधोसंरचना एवं पेयजल योजना के लिये हुडको से पुनर्भुगतान हेतु ऋण/ब्याज (1319)	सामान्य	1,15,00.00	--	1,14,06.41	--	1,44,06.41	--
चिकित्सा महाविद्यालयों से संलग्न अस्पताल (1353)	सामान्य	2,60,57.68	--	2,57,44.68	--	2,48,94.15	--
निदेशन तथा प्रशासन (2304)	सामान्य	1,38,19.43	--	1,38,19.43	--	1,15,68.16	--
कार्यपालन स्थापना (ईकाई-I एवं II) (2428)	सामान्य	1,25,05.39	--	1,07,06.53	--	99,49.31	--
न्यूनतम आवश्यकता कार्यØम (ग्रामीण सड़क सहित) (2457)	सामान्य	5,50,00.10	3,75,00.00	4,19,85.33	3,46,22.18	4,09,94.97	4,37,46.11
	एस.सी.एस.पी.	2,07,00.01	1,10,00.00	2,07,00.01	1,10,00.00	1,45,82.99	1,26,55.04
पशु चिकित्सालय (2549)	सामान्य	1,63,84.05	--	1,63,84.05	--	1,48,00.71	--
बाहुशिल्प संस्थान (2667)	सामान्य	1,45,01.56	--	1,36,41.56	--	1,19,03.90	--
संविदा शिक्षकों को मानदेय (2669)	सामान्य	2,00,00.00	--	1,99,99.93	--	1,48,95.66	--
	सामान्य	2,70,00.00	--	2,69,99.23	--	2,35,03.43	--
मैट्रिक उपरांत छात्रवृत्ति (2676)	सामान्य	8,69,00.00	--	5,79,15.34	--	5,69,15.34	--
प्राथमिक विद्यालय (2773)	टी.एस.पी.	6,04,31.57	--	4,07,30.72	--	4,07,09.59	--
नहर एवं संलग्न कार्य (2884)	सामान्य	7,29,06.00	3,92,39.00	5,34,56.78	3,28,68.59	5,27,19.34	2,06,32.53
माध्यमिक विद्यालय (3496)	टी.एस.पी.	2,95,11.52	--	2,24,31.82	--	2,23,64.74	--
लघु एवं सूक्ष्मलघु सिंचाई योजना (3803)	सामान्य	2,90,37.75	--	2,81,17.75	--	2,78,29.01	--
सूक्ष्म सिंचाई योजना (3828)	टी.एस.पी.	35,00.00	--	1,09,80.00	--	1,02,60.17	--
अनुसूचित जाति छात्रावास (4717)	एस.सी.एस.पी.	2,21,79.95	1,93,59.12	1,75,16.48	1,72,50.76	1,75,16.05	1,69,66.72
वृहद पुलों का निर्माण (4149)	सामान्य	1,15,00.02	--	1,13,60.30	--	1,11,56.88	--
चिकित्सा महाविद्यालय (4968)	सामान्य	2,23,31.57	--	2,24,82.57	--	2,11,24.66	--
पशु औषधालय (5007)	सामान्य	1,21,14.16	--	1,21,14.16	--	1,01,91.70	--
लाइली लक्ष्मी योजना (5067)	सामान्य	9,60,60.41	4,98,62.78	9,53,19.81	6,32.68	9,41,61.92	6,22.77
	टी.एस.पी.	3,11,08.79	1,55,20.00	3,07,75.40	26.63	3,02,63.73	25.57
	एस.सी.एस.पी.	1,26,87.44	1,24,80.00	1,15,85.45	27.82	1,15,11.56	26.80

ijf'k"V v&c – जारी  
jkt; vk; kstukxr ; kstuk, a

₹ yk[k e

jkt; ; kstuk, a	I keU; @vknokl h mi & ; kstuk@ vuq fpr tkfr mi & ; kstuk	; kstukxr i fj0; ;		ctV vko&u		0; ;	
		2015-16	2014-15	2015-16	2014-15	2015-16	2014-15
ग्रामीणों के पुनर्वास हेतु क्षतिपूर्ति (5109)	टी.एस.पी.	1,37,70.00	--	1,37,70.00	--	1,27,70.00	--
	सामान्य	1,07,30.00	--	1,07,30.00	--	67,30.00	--
जिले की मुख्य सड़कों का उन्नयन (5139)	सामान्य	2,60,00.00	--	1,62,53.17	--	1,15,78.81	--
ऑटो टेस्टिंग टैंक हेतु भूमि अधिग्रहण क्षतिपूर्ति (5380)	सामान्य	1,47,00.00	--	1,47,00.00	--	1,47,00.00	--
बड़े शहरों एवं संवेदनशील स्थानों की सुरक्षा (5555)	सामान्य	1,44,00.00	--	1,24,30.28	--	30,30.98	--
कृषकों को नए विद्युत कनेक्शनों हेतु म.प्र.राज्य विद्युत निगम (एम पी एस ई बी)/उत्तरवर्ती कंपनियों को अनुदान (5607)	सामान्य	2,15,00.00	--	2,15,00.00	--	2,15,00.00	--
आंगनवाड़ी कार्यकर्ताओं एवं सहायकों को अतिरिक्त मानदेय (5643)	सामान्य	1,87,27.44	--	1,80,58.43	--	1,80,66.66	--
बी.ओ.टी.सड़कों का विकास एवं पर्यवेक्षण (5701)	सामान्य	1,50,72.00	--	1,31,50.00	--	1,31,50.00	--
इन्दिरा गांधी राष्ट्रीय विधवा पेंशन (5863)	सामान्य	79,55.00	79,55.00	1,72,45.00	75,67.86	1,63,34.78	74,58.39
राज्य छात्रवृत्तियां (6175)	सामान्य	1,39,36.00	--	1,32,42.52	--	1,42,42.52	--
लघु एवं मध्यम नगरों हेतु अधोसंरचना विकास योजना (6221)	सामान्य	3,07,50.02	--	3,07,50.00	--	3,07,50.00	--
ग्रामीण क्षेत्रों के गौण खनिज से प्राप्त राजस्व का पंचायतों को अंतरण (6299)	सामान्य	3,40,42.65	--	3,40,42.65	--	3,33,04.06	--
शिक्षा का अधिकार (आर.टी.ई.) के अंतर्गत अशासकीय विद्यालयों के शिक्षण शुल्क की प्रतिपूर्ति (6484)	टी.एस.पी.	1,09,08.00	--	1,09,08.00	--	98,22.04	--
गणवेशों का मुक्ति प्रदाय (6716)	सामान्य	1,02,55.89	--	1,02,55.89	--	1,02,55.89	--
एन्चूर्डटी (6738)	टी.एस.पी.	1,45,00.00	--	1,45,00.00	--	1,16,00.00	--
	सामान्य	4,35,23.00	--	4,35,23.00	--	3,98,10.00	--
साईकिलों का प्रदाय (6813)	सामान्य	1,32,20.00	--	1,32,20.00	--	96,53.47	--
म.प्र.सड़क विकास निगम के माध्यम से सड़कों का निर्माण (6841)	सामान्य	3,31,50.00	--	3,31,50.00	--	3,31,50.00	--
उच्च शालाओं का उच्चतर माध्यमिक विद्यालयों में उन्नयन (6968)	सामान्य	1,45,78.04	--	1,45,24.93	--	78,68.00	--
बड़े शहरों में परिवहन प्रबंधन (7186)	सामान्य	1,37,67.99	--	1,19,88.91	--	42,02.30	--
अनुसूचित जातियों/अनुसूचित जनजातियों के लिये विद्युतीकरण योजना (7211)	टी.एस.पी.	1,30,00.00	--	1,30,00.00	--	1,04,68.24	--
मुख्यमंत्री स्वरोजगार योजना (7215)	सामान्य	2,00,00.01	--	2,14,43.91	--	2,14,44.32	--
मंत्रीमंडल का विस्तार (7218)	सामान्य	1,50,00.00	--	1,50,00.00	--	96,57.30	--
केन्द्रीकृत पुलिस कॉल सेंटर एवं नियंत्रण कक्ष तंत्र (7346)	सामान्य	1,25,47.92	--	1,25,07.16	--	51,33.61	--
सिंहस्थ मेले की व्यवस्था के लिये (7400)	सामान्य	16,47,63.02	--	13,41,08.86	--	11,32,46.19	--

विद्यालयों में शौचालयों का निर्माण/मरम्मत (7592)	सामान्य	50,00.00	--	1,56,25.34	--	1,56,25.34	--
--------------------------------------------------	---------	----------	----	------------	----	------------	----

ijf'k"V v&c – समाप्त  
jkt; vk; kstukxr ; kstuk, a

₹ yk[k e

jkt; ; kstuk, a	I keU; @vknokl h mi & ; kstuk@ vuq fpr tkfr mi & ; kstuk	; kstukxr i fj0; ;		ctV vko&u		0; ;	
		2015-16	2014-15	2015-16	2014-15	2015-16	2014-15
मूलभूत सेवाओं हेतु स्थानीय निकायों को एकमुश्त अनुदान (राज्य कर में अंश) (7668)	टी.एस.पी.	1,89,02.53	--	1,89,02.53	--	1,59,51.27	--
	सामान्य	7,77,91.52	--	7,77,91.52	--	5,63,95.76	--
	एस.सी.एस.पी.	2,23,06.71	--	2,23,06.71	--	1,86,53.36	--
कार्य योजना का पुनःस्थापना सामूहिक ियान्वयन (7687)	टी.एस.पी.	1,27,21.08	--	1,25,53.84	--	62,61.26	--
	सामान्य	2,53,28.92	--	2,18,56.61	--	1,73,31.93	--
मैट्रिक उपरांत छात्रवृत्तियां (महाविद्यालय एवं अन्य) (7764)	एस.सी.एस.पी.	2,00,00.00	--	1,33,56.62	--	1,33,56.62	--
म.प्र.सहकारी बैंकों के राज्य अंश योगदान को अल्पकालिक ऋणों से मध्यम कालिक ऋणों में परिवर्तन हेतु (7827)	सामान्य	55,00.00	--	6,49,68.34	--	--	--
उद्योग निवेश उन्नति सहायता योजना (7880)	सामान्य	7,08,00.00	--	7,68,81.29	--	7,60,81.29	--
म.प्र.सदन विधानसभा क्षेत्र विकास योजना (8284)	सामान्य	1,38,90.03	--	1,34,57.53	--	1,30,28.70	--
राष्ट्रीय कृषि बीमा योजना (8768)	सामान्य	18,00,29.61	--	1,77,51.38	--	1,77,51.38	--
इंदिरा गांधी राष्ट्रीय वृद्धावस्था पेंशन (8786)	सामान्य	2,50,78.00	2,50,78.00	2,46,76.35	2,20,78.14	2,55,13.88	2,16,66.69
	टी.एस.पी.	1,21,95.00	1,03,41.00	1,15,53.51	76,55.14	1,03,06.92	73,39.64
राष्ट्रीय निगम के ऋण का भुगतान (8908)	एस.सी.एस.पी.	1,13,13.41	--	1,13,13.41	--	1,13,13.41	--
विशेष ब्याज अनुदान 2012 वस्त्र उद्योग हेतु (9053)	सामान्य	1,90,00.00	--	1,90,00.00	--	1,90,00.00	--
सामाजिक सुरक्षा और कल्याण (9142)	सामान्य	1,36,25.25	--	1,13,18.27	--	1,28,29.29	--
प्रधानमंत्री सड़क योजना के अंतर्गत निर्मित सड़कों का उन्नयन एवं नवीनीकरण (9216)	सामान्य	1,75,00.00	--	1,30,94.75	--	1,30,94.75	--
बैकवर्ड रीजन ग्रान्ड फंड योजना (9249)	टी.एस.पी.	2,09,60.00	1,38,25.00	2,09,60.00	1,38,25.00	--	69,63.00
	सामान्य	3,56,20.00	3,94,59.00	1,31,79.92	3,94,59.00	--	1,32,48.00
सहकारी बैंकों के माध्यम से कृषकों को अल्पकालिक ऋणों पर ब्याज अनुदान (9254)	सामान्य	9,50,00.00	--	9,50,00.00	--	7,89,35.88	--
	योग	<b>2,20,79,02.77</b>	<b>28,16,18.90</b>	<b>1,89,30,74.57</b>	<b>18,70,13.80</b>	<b>1,62,52,48.10</b>	<b>15,13,51.26</b>

टिप्पणी : योजनागत परिव्यय स्तंभ में सामान्य, टी.एस.पी. तथा एस.सी.एस.पी का ; kstuk दर्शाया गया है।

## i f j f ' k " V &amp; VI

j k T ; e a f Ø ; k l o ; u l Δ F k k v k a d k s d l n h ; ; k s t u k f u f / k ; k a d k i R ; { k v a r j . k ½ j k T ; c t V d s c k g j ½  
 ½ v y s k k i j h f { k r j k f ' k ; k a z

₹ y k [ k e z

Hkjr l jdkj dh ; kstuk, a	fØ; kflor djus okyh l ΔFkk dk uke	l kekl; ] vkfnokl h mi &; kstuk vFkok vuq fpr tkfr mi &; kstuk	Hkjr l jdkj }kjk foedR		
uke rFkk dlnz rFkk jkT; ds e/; fuf/k; ka ds va kks dk ifr'kr&90%0]60%40 bR; kfn			2015-16	2014-15	2013-14
egkRek xka/kh jk"Vh; xkeh.k jkstxkj xkjΔ/h ; kstuk ½90%0½	मध्यप्रदेश राज्य रोजगार गारंटी, भोपाल		--	--	18,39,82.44
l o f ' k { k k v f h k ; k u ¼, l -, l -, -½ ½65%85½	मध्यप्रदेश सर्व शिक्षा अभियान मिशन		--	--	20,04,08.56
i z / k k u e a h x k e l m e d ; k s t u k ½ i h -, e - t h -, l - o k b ½	मध्यप्रदेश ग्रामीण सड़क विकास प्राधिकरण, भोपाल		--	--	6,15,00.00
jk"Vh; xkeh.k LokLF; fe'ku ¼, u-vkj-, p-, e-½ dlnz i p f r r ½85%5½	राज्य स्वास्थ्य समिति (टी.बी.) मध्यप्रदेश राज्य स्वास्थ्य समिति मध्यप्रदेश एन.पी.सी.बी.		--	--	6,57,52.62 --
xkeh.k vkokl ; kstuk&vkbZ, -ok; ½75%25½	जिला ग्रामीण विकास अभिकरण (डी आर डी ए) (सभी जिले)		--	--	4,72,68.58
jk"Vh; xkeh.k is ty dk; Øe	राज्य जल एवं सफाई मिशन, म.प्र. भोपाल		--	--	4,74,94.91
jk"Vh; ek/; fed f'k{k k v f h k ; k u ½ v k j -, e -, l -, -½	मध्यप्रदेश माध्यमिक शिक्षा अभियान समिति		--	--	5,24,55.82
mRd"Vrk ds fp g ds : i e a [ k . M L r j i j 6000 e k M y L d m y k a d h l F k k i u k d h ; k s t u k	मध्यप्रदेश माध्यमिक शिक्षा अभियान समिति		--	--	1,33,22.60
dlnh; xkeh.k l O k b z d k ; Øe	राज्य जल एवं सफाई मिशन, म.प्र.भोपाल		--	--	6,60,38.88
jk"Vh; [ k k ] l g { k k f e ' k u ¼ 100 % 0 ½	राज्य कृषि विस्तार एवं प्रशिक्षण संस्थान		--	--	3,66,07.08
Hkjr rh; foKku l Δ F k k u ½ v k b z v k b z , l - l h - ½ , o a H k j r h ; foKku f'k{k k , o a v u q a k k u l Δ F k k u ½ v k b z v k b z , l - b z v k j -, l - ½ d k s l g k ; r k	भारतीय विज्ञान शिक्षा एवं अनुसंधान संस्थान, भोपाल		1,34,00.00	96,50.00	82,00.00
l k a n l F k k u h ; { k s = f o d k l ; k s t u k ¼, e - i h -, y -, -M h -, l - ½ , d h d r t y x g . k i c a k u d k ; Øe ½ v k b z M C Y ; ½, e - i h - ½	जिलाधीश (सभी जिले) राज्य स्तरीय नोडल एजेंसी – मध्यप्रदेश		1,70,00.00	1,65,00.00	2,07,50.00
vkthfodk & Lo.kz t; rh xke Lojstxkj ; kstuk , l - t h -, l - o k b z @ , u - v k j -, y -, e -	मध्यप्रदेश राज्य आजीविका मंच (एम.पी.आर.ए.एफ.)		--	--	1,02,03.40
jk"Vh; l w ( e f l p k b z f e ' k u	संचालक, उद्यानिकी मध्यप्रदेश		--	--	1,06,51.68
jk"Vh; m   k f u d h f e ' k u	मिशन निदेशक, राज्य उद्यानिकी मिशन भोपाल		--	24.12	75,37.39
Hkjr rh; l p u k i k s l k f x d h l Δ F k k u ½ b y k g k c k n ] X o k f y ; j t c y i g r F k k d k p h i g e ½ d k s l g k ; r k	भारतीय सूचना प्रौद्योगिकी संस्थान, जबलपुर अटल बिहारी बाजपेयी भारतीय सूचना प्रौद्योगिकी एवं प्रबंध संस्थान, ग्वालियर		36,49.60	66,48.47	80,00.04
Hkjr rh; i k s l k f x d l Δ F k k u k a d k s l g k ; r k ½ v k b z v k b z V h - ½	भारतीय प्रौद्योगिकी संस्थान, इन्दौर		1,42,80.00	1,13,45.01	62,00.00
Hkjr rh; i c a k l Δ F k k u k s d k s l g k ; r k ½ v k b z v k b z , e - ½	भारतीय प्रबंधन संस्थान इंदौर		--	6,87,84	30,00.00

## i f f ' k " V VI – जारी

₹ yk [k e]

Hkkjr l jdkj dh ; kst uk, a	fØ; kflor djus okyh l ΔFkk dk uke	l keku; ] vkfnokl h mi & ; kst uk vFkok vuq fpr tkfr mi & ; kst uk	Hkkjr l jdkj }kj k foeDr		
			2015-16	2014-15	2013-14
uke rFkk dlnz rFkk jkT; ds e/; fuf/k; ka ds vd kks dk i fr 'kr & 90% 0] 60% 40 bR; kfn					
f tyk xkeh.k fodkl i kf/kdj .k iz kkl u 75% 25%	जिला ग्रामीण विकास प्राधिकरण (डी आर डी ए) (सभी जिले)		--	--	30,73.11
Lo.kz t; arh 'kgjh jkst xkj ; kst uk ¼, l -ts, l -vkj -okb ½ jk"Vh; 'kgjh vkt hfodk fe'ku ¼, u-; w, y-, e-½	राज्य शहरी विकास एजेन्सी		--	--	47,24.85
i k s + f' k {kk rFkk dks ky fodkl ; kst uk	राज्य साक्षरता मिशन प्राधिकरण		--	--	--
y {eh ckbz jk"Vh; 'kkjh fjd f' k {kk l ΔFkk u	लक्ष्मीबाई राष्ट्रीय शारीरिक शिक्षा संस्थान, ग्वालियर		36,50.00	39,15.00	40,00.00
jk"Vh; , Mf fu; æ .k dk; Øe&III	मध्यप्रदेश राज्य एड्स नियंत्रण समिति		--	--	9,05.82
; kst uk rFkk okLr fo   k fo   ky; ¼ i k ½ dks l gk; rk	योजना तथा वास्तुविद्या विद्यालय (स्पा) भोपाल		29,18.21	47,99.00	56,50.00
jkT; gk v y i z a ku l ΔFkk u , oa jkT; [kk   f' ky i l ΔFkk u bR; kfn dks l gk; rk	खाद्य शिल्प संस्थान		100	1,75.00	--
	भारतीय यात्रा एवं पर्यटन प्रबंध संस्थान		41.29	15,98.75	37,77.44
	राज्य होटल प्रबन्धन खान-पान तकनीकी एवं प्रायोगिक पोषण, म.प्र.		2,91.96	1,62.36	6,75.00
	मध्यप्रदेश स्वास्थ्य शिल्प समिति (रीवा)		--	1,06.37	--
xkeh.k iz; ksx ds fy, uodj .kh; Åtkz ¼ Hkh xke ½ , u-vkbz Vh-Vh-Vh-vkj -Mh-, p-bz	मध्यप्रदेश राज्य कृषि उद्योग विकास निगम मर्यादित एन.आई.टी.टी.टी.आर.भोपाल		3,12.23	11,60.31	12,49.58
Hkkjr h; Hkk"kkvka ds ml u; u ds fy; s vuqku & egf"kz l anhi uh jk"Vh; on fo   k i fr "Bku mT t &   dlnh; l ΔFkk u	महर्षि संदीपनी राष्ट्रीय वेद विद्या प्रतिष्ठान, उज्जैन		35,00.00	24,00.00	27,79.35
ou , oa ol; tho l ΔFkk uka dks l gk; d vuqku	भारतीय वन प्रबन्धन संस्थान		16,90.00	15,65.00	9,75.00
i 'kq'ku , oa HkS i z tuu ds fy, jk"Vh; i fj; kst uk	मध्यप्रदेश पशुधन एवं कुक्कुट विकास निगम		--	--	17,28.00
jk"Vh; f pfdRI h; i k s k eMy	मध्यप्रदेश राज्य लघु वन उत्पाद सहकारी समिति (टी एंड डी)		6,14.96	1.24	8,76.81
jk"Vh; oujksi .k , oa b dks fodkl eMy ¼, u-, -bz ch-½	राष्ट्रीय वनरोपण एवं इको बोर्ड के लिए क्षेत्रीय केन्द्र, भारतीय वन प्रबन्धन संस्थान, भोपाल		--	--	52.00
Mj h fodkl i fj; kst uk	म.प्र.राज्य सहकारी दुग्ध संघ मर्यादित		3,63.55	--	11,92.43
oujksi .k , oa ou i z l /ku	राज्य वन विकास एजेन्सी, म.प्र.		--	--	22,10.21
ekuo foKku	राष्ट्रीय मानव संग्रहालय समिति		--	13,98.35	14,40.99
mRd"V cht ds mRi knu , oa forj .k ds fy, v/kks j p uk l fo/kkvka dk fodkl , oa l q < h dj .k	म.प्र.राज्य बीज एवं फार्म विकास निगम		--	--	14,44.93
byDVk kud xou	सूचना प्रौद्योगिकी के उन्नयन के लिए म.प्र.एजेन्सी		--	--	11,21.59
i z k k uea = h LokLF; l j {kk ; kst uk	अखिल भारतीय चिकित्सा विज्ञान संस्थान, भोपाल		--	82,00.00	51,74.17

## i f j f ' k " V VI – समाप्त

₹ yk [k e]

Hkkjr l jdkj dh ; kst uk, a	fØ; kflor djus okyh l ΔFkk dk uke	l kekU; j vkfnokl h mi &; kst uk vFkok vuq fpr tkfr mi &; kst uk	Hkkjr l jdkj }kj k foeDr		
uke rFkk dñz rFkk jkT; ds e/; fuf/k; ka ds vd kks dk i fr'kr&90%0]60%40 bR; kfn			2015-16	2014-15	2013-14
jktho xkalkh i pk; r l 'kfdRdj .k vflk; ku %vkj-t-h-i-h, l -, -½	पंचायती राज संचालनालय भोपाल		--	--	45,34.26
dkS ky fodkl	म.प्र.व्यावसायिक शिक्षा एवं प्रशिक्षण परिषद		--	--	28,51.00
xuh [kku l ΔFkk l fgr jk"Vh; i ks] kfxdh l ΔFkk dks l gk; rk	मौलाना आजाद राष्ट्रीय प्रौद्योगिकी संस्थान, भोपाल		56,00.00	56,00.00	63,50.00
foLrkj i uxBu ds fy, jkT; foLrkj dk; Øe dks l gk; rk	राज्य कृषि विस्तार एवं प्रशिक्षण संस्थान		--	--	40,37.44
Hkkjr h; jk"Vh; jktekxZ i kf/kdj .k fuos k	क्षेत्रीय वेतन एवं लेखाधिकारी कार्यालय		--	25,52.83	--
vkWQ fxM Mh-vkj-i-h, l -	मध्यप्रदेश ऊर्जा विकास निगम मर्यादित, भोपाल		1.21	14,95.40	--
l h-i-h, l -bZ@Lo'kkl h l ΔFkkvkj buds dk; ky; ka ds vk/kfudhdj .k ds fy, l h-i-h, l -bZdh i q l j puk , oa i fj; kst uk vk/kkfjr l g; ks	नेपा मर्यादित		--	50,00.00	--
{kerk fodkl & i pk; r l 'kfdRdj .k vflk; ku	महात्मा गांधी राज्य ग्रामीण विकास संस्थान, आधारताल जबलपुर		10,80.00	--	--
vf[ky Hkkjr h; fpdfRl k foKku l ΔFkk tS s mRd"V fo'ksrk okys vLi rky l fgr f'k{k.k l ΔFkkuka dh LFkki uk vkj jkT; l jdkj ds vLi rkyka dk mlu; u %h , e , l , l okb½	अखिल भारतीय चिकित्सा विज्ञान संस्थान, भोपाल		1,63,00.00	--	--
Lons kh i ztkfr	मध्यप्रदेश पशुधन एवं कुक्कुट विकास निगम		18,81.50	--	--
l koZtfud {ks= ds i fr" Bkuka ea fuos k	नेपा मर्यादित		1,03,88.00	--	--
dñzh; jkM Q.M % h-vkj-, Q-½ l s Hkkjr h; jk"Vh; jktekxZ i kf/kdj .k	मध्यप्रदेश सड़क विकास निगम मर्यादित एल.ए.सोहागपुर के सक्षम प्राधिकारी जिला सोहागपुर एवं परियोजना प्रबंधक एम.पी.आर.डी.सी.मर्यादित		16,67.05	--	--
Hkkjr h; i ks] kfxd l ΔFkkuka %vkBzvkbZVh-½ Hkkjr h; i zrk l ΔFkkuka %vkBzvkbZ, e-½ dh i frLFkki uk , oa 5 vkBzvkbZVh-@vkBzvkbZ, e- l ΔFkkuka dk mlu; u	भारतीय प्रबन्ध संस्थान, इन्दौर		10,00.00	--	--
Lons k n'ku & dFkkud vk/kkfjr i ; Mu i fji Fk dk , dhdr fodkl	मध्यप्रदेश राज्य पर्यटन निगम, मर्यादित		18,44.38	--	--
		; ks	12,39,67.71	8,54,85.07	92,80,05.14
		j kf' k dj kM+ ea	12,39.68	8,54.85	92,80.05

Vhi % ; g i f j f ' k " V egkys [kk&amp;fu; a=d dh col kbV ds l h-i-h, l -, e- i ks] l s r\$ kj fd; k x; k g



### i f j f ' k " V VII

' k ' s ' k k a d h L o h d f r , o a i q u f e y k u ¼ t 9 k & f o o j . k 1 8 , o a 2 1 e a n ' k k z ; k x ; k g ½

1. विभाग/कोषालय अधिकारियों से शेषों की स्वीकृतियों के संबंध में प्रतीक्षित विस्तृत विवरण/जानकारी के ब्यौरे :-

₹ yk[k e½

ys[kk' kh"kl	LohNfr; ka dh l a[; k	ftl o"kl l s LohNfr; ka dh i r h { k k d h t k j g h g A	31 ekp] 2016 dks bu enka l s l a d f / k r c d k ; k j k f ' k
pk& dti vkj vfxe&			
6515-अन्य ग्रामीण विकास कार्यक्रम के लिये ऋण			
(i) वित्तीय सामुदायिक विकास परियोजनाओं के लिये ऋण	30	1956-57	39.49
(ii) राष्ट्रीय विस्तार सेवा योजना के लिये ऋण	38	1957-58	4.67

2. विभागीय/कोषालय अधिकारियों से शेषों के पुनर्मिलान के संबंध में प्रतीक्षित विस्तृत विवरण/जानकारी के ब्यौरे :-

₹ yk[k e½

ys[kk ' kh"kl	i n d r e o " k l f t l l s v a r j d h j k f ' k v a r j l a d f / k r g S	f o H k k x h ; v f / k d k j h @ d k s ' k k y ; v f / k d k j h f t u d s i k l v a r j f o p k j k / k h u @ f e y k u k / k h u g S	i z y s [ k k ] f o o j . k v k f n d k C ; k j k t k s i r h f { k r g S
Vk& tek vkj vfxe& ¼[k½ fcuk C; kt okyh tek & 8443-fl foy tek&			
(i) राजस्व जमा	2014-15 तक	30.13	कोषालय अधिकारी
(ii) प्रतिभूति जमा	2014-15 तक	11,23.83	कोषालय अधिकारी
(iii) सिविल न्यायालय जमा	2014-15 तक	12,15.36	कोषालय अधिकारी
(iv) व्यक्तिगत जमा	2014-15 तक	3,84.95	कोषालय अधिकारी
(v) लोकनिर्माण कार्य जमा	2014-15 तक	(-) 28,99.30	विभागीय अधिकारी/विभागाध्यक्ष
(vi) विभिन्न केन्द्रीय एवं राज्य अधिनियम के अंतर्गत जमा	2014-15 तक	2,48.40	कोषालय अधिकारी
(vii) शैक्षणिक संस्थाओं की जमा	2014-15 तक	9,27.26	कोषालय अधिकारी
(viii) सामान्य भविष्य निधि में अदावाकृत जमा	2014-15 तक	0.85	कोषालय अधिकारी
(ix) शराब, गांजा एवं भांग के लागत मूल्य के संबंध में जमा	2014-15 तक	7,59.15	कोषालय अधिकारी
(x) अन्य जमा	2014-15 तक	8,59,12.72	कोषालय अधिकारी
		; ksx	
		<b>8,77,03.35</b>	

धन एवं ऋण ज्ञापन  
धन एवं ऋण ज्ञापन  
धन एवं ऋण ज्ञापन  
धन एवं ऋण ज्ञापन  
जमा अनुसूचियाँ  
धन एवं ऋण ज्ञापन  
धन एवं ऋण ज्ञापन  
धन एवं ऋण ज्ञापन  
धन एवं ऋण ज्ञापन  
धन एवं ऋण ज्ञापन

**i fj' k"V VIII**  
**fl pkbz fuekz k dk; k ds foctk; i fj .kke**  
**fl pkbz fuekz k dk; k ds foctk; i fj .kke**

₹ yk[k e%

I- Ø-	i fj; kst uk dk uke	o"lz ds nkj ku i wthxr ifj0; ;			o"lz ds vlr rd i wthxr ifj0; ;			o"lz ds nkj ku jktLo ikfir; k;			o"lz ds nkj ku jktLo dk NkMuk@ jktLo dh NM/	o"lz ds nkj ku dy jktLo dk ; kx	o"lz ds nkj ku dk; l pkyu 0; ; vkj j [kj [kko i hkkj			C; kt dks NkMj fuoy jktLo			C; kt ds feyus ds ckn fuoy ykhk vFkok gkfu		
		i R; {k ; kx	v i R; {k ; kx	; kx	i R; {k ; kx	v i R; {k ; kx	; kx	i R; {k ; kx	v i R; {k ; kx	; kx			0; ; ds Åij jktLo vf/k' ksk vFkok jktLo ds Åij [kpl dh vf/kdrk	o"lz ds vlr ea i wthxr ifj0; ; ij ifr'kr nj	i wthxr ifj0; ; ij C; kt	0; ; ds Åij jktLo vf/k' ksk vFkok jktLo ds Åij [kpl dh vf/kdrk	o"lz ds var ea i wthxr ifj0; ; ij nj ifr'kr				
राज्य सरकार से जानकारी प्राप्त नहीं हुई।																					

सिंचाई विभाग के प्रशासनिक लेखों को उत्पादक या अनुत्पादक के अंतर्गत श्रेणीबद्ध करने का आधार यह है, कि निर्माण प्राक्कलनों की समाप्ति की तारीख से दस वर्ष बाद प्रत्येक निर्माण कार्य से प्राप्त होने वाला निवल राजस्व (कुल राजस्व में से कार्यपालन व्यय काटकर) निवेशित पूंजी पर निर्धारित वार्षिक ब्याज प्रभारों को पूरा करता है या नहीं।

चूंकि पूंजी और राजस्व लेख तैयार करने के लिये पूरी जानकारी प्रस्तुत नहीं की गई इसलिये 1959-60 तथा उसके बाद के लेख अभी तक तैयार नहीं किये जा सके। नवम्बर 1963 में लेखा परीक्षा ने राज्य सरकार को निम्नलिखित सुझाव दिए :-

- (i) छोटे निर्माण कार्यों (₹ 15 लाख तक की लागत वाले) के प्रोफार्मा लेख तैयार करने की आवश्यकता नहीं है;
- (ii) मध्यम निर्माण कार्यों (₹ 15 लाख और ₹ 5 करोड़ के बीच की लागत वाले) के लेख पांच वर्ष में एक बार तैयार किए जाएं; और
- (iii) बड़े निर्माण कार्यों (₹ 5 करोड़ से अधिक की लागत वाले) के लेख प्रति वर्ष तैयार किए जाएं।

सरकार ने इन सुझावों को जून 1969 में स्वीकार कर लिया फिर भी उन परियोजनाओं के निर्माण कार्य जिनके प्रशासकीय लेख तैयार किए जाना आवश्यक है, की सूची प्रमुख अभियंता द्वारा प्रस्तुत नहीं की गई है और न ही अगस्त 1971 में लेखा परीक्षा द्वारा सुझाई गई प्रयोजनात्मक सूची की राज्य सरकार द्वारा अब तक पुष्टि की गई है। प्रत्येक परियोजनाओं/निर्माण कार्यों से संबंधित विवरण, जैसे परियोजनाओं/निर्माण कार्यों को पूर्ण करने की तिथि, सिंचाई हेतु पानी देने की तिथि, सृजित और प्रयुक्त सिंचाई क्षमता, उगाहा गया, परित्यक्त या छूट में दिया गया राजस्व आदि के विवरण प्रस्तुत नहीं किए गए हैं, और कई मामलों में पूंजीगत परिव्यय के दर्शाये गए आंकड़े, लेखा आंकड़ों से भी नहीं मिलते हैं। जल संसाधन विभाग के प्रमुख अभियंता और सरकार से मामले पर आग्रह करते रहने के बावजूद प्रशासकीय लेख तैयार करने के लिये संपूर्ण आंकड़े विभाग से अब तक प्राप्त नहीं हुए हैं (जून 2016)।

**fo | q ; kst ukvka ds foctk; i fj .kke**

₹ yk[k e%

I- Ø-	i fj & ; kst ukvka ds uke	i R; {k i wthxr ifj0; ;		o"lz ds nkj ku l dy jktLo	dk; pkyu [kpl			C; kt dks NkMj fuoy jktLo			i wthxr ifj0; ; ij C; kt	C; kt ds ckn fuoy ykhk ; k gkfu	
		o"lz ds nkj ku	o"lz ds vlr ea		ew; gkl	i R; {k dk; l pkyu [kpl	dy dk; l pkyu [kpl	0; ; l s jktLo dk vf/kd %½ ; k jktLo l s vf/kd 0; ; %½	o"lz ds var ea i wthxr ifj0; ; ij nj ifr'kr	0; ; l s vf/kd jktLo %½ ; k jktLo l s vf/kd 0; ; %½		o"lz ds var ea i wthxr ifj0; ; ij nj ifr'kr	
राज्य सरकार से प्राप्त जानकारी के अनुसार सरकार के सीधे नियंत्रण में कोई भी विभागीय विद्युत परियोजना नहीं चलाई जा रही है।													

i f j f ' k " V & I X  
I j d k j d h o p u c ) r k & v i w k z i u t h x r d k ; k a d h I p h

₹ yk[k e]z

1 - Ø-	i f j ; k s t u k @ f u e k z k d k ; l d k u k e	f u e k z k d k ; l d h v u e k f u r y k x r @ L o h N f r d h r k j h [ k	i k j h k g k u s d k o " k z	i w k z g k u s d k y f { k r o " k z	d k ; l d h H k k s f r d i x f r % i f r ' k r e h z	o " k z d s n k j k u 0 ; ;	o " k z d s v r r d i x k e h 0 ; ;	y f c r H k o x r k u	i q j h f { k r y k x r } v x j d k b z g k @ i q j h { k . k d h r k j h [ k
1	2	3	4	5	6	7	8	9	10
1.	महुअर मध्यम परियोजना	1095.48 26.05.1980	1980	31.05.16	98	864.75	21561.00	--	23313.79 13.02.15
2.	पच्चीपुरा लघु सिंचाई परियोजना	203.81 12.02.2013	2013-14	2016	98	998.35	4140.06	--	4449.79 06.05.15
3.	टीला लघु सिंचाई परियोजना	2385.55 12.02.2013	2013-14	2017	40	--	3436.41	--	6194.61
4.	तिघरा स्टॉपडेम	377.60 20.08.2013	2013-14	2015	100	--	408.91	8.00	--
5.	कोंथर खुर्द स्टॉपडेम कम कॉज्वे	893.08 28.02.13	6.04.15	31.05.16	83	764.00	764.00	129.08	--
6.	तवा बायी मुख्य नहर की चैन Ø.214 से 1526 तक पेवर मशीन द्वारा सी.सी.लाइनिंग का कार्य	89,97.70 30.06.2016	03.03.2014	02.01.17	62	5382.04	5537.76	--	--
7.	माचक उपनहर की डीप कट रीच चैन Ø.26 से 48 के मध्य आर.सी.सी.बैरल निर्माण कार्य	281.39 04.07.2014	2014-15	30.06.17	76	291.47	89.92	--	--
8.	तवा बायी मुख्य नहर की चैन Ø.2881 से 4283.60 के मध्य एवं सोनतलाई उपशाखा के क्षतिग्रस्त पक्के ढांचों का विशेष मरम्मत कार्य	163.71 27.04.2015	2015-16	26.07.16	27	44.23	119.48	--	--
9.	माचक उपनहर की बाफला, मरदानपुर, चारुवा तथा काकड़ कच्छ माइनरों की 18 नं.सब माइनरों के निर्माण हेतु मिट्टी कार्य तथा 83 नग पक्के ढांचों का निर्माण कार्य	210.62 27.04.2015	2015-16	15.06.16	80	146.87	63.75	--	--
10.	खिरकिया नहर की 7 नं. माइनरों के निर्माण हेतु मिट्टी कार्य तथा 46 नग पक्के ढांचों का निर्माण कार्य	217.77 12.08.2015	2015-16	11.07.2016	25	53.42	164.35	--	--

i f j f ' k " V i x & t k j h

₹ yk[k ezh

1- Ø-	i f j ; k s t u k @ f u e k z k d k ; l d k u k e	f u e k z k d k ; l d h v u e k f u r y k x r @ L o h N f r d h r k j h [ k	i k j k k g k u s d k o " k z	i w k z g k u s d k y f { k r o " k z	d k ; l d h H k k s r d i x f r 1/4 i f r ' k r e z h	o " k z d s n k j k u 0 ; ;	o " k z d s v a r r d i x k e h 0 ; ;	y f c r H k k r k u	i p j h f { k r y k x r v x j d k b z g k s @ i p j h { k . k d h r k j h [ k
1	2	3	4	5	6	7	8	9	10
11.	तवा बायी मुख्य नहर की चैन Ø.2881 पर गंजाल एक्वाडक्ट के पीयर्स पर कार्बन फाइबर रीनफोर्स पॉलीमर रेपिंग का कार्य	102.10 10.07.2015	2015-16	2015-16	100	112.27	39.58	39.58	--
12.	तवा परियोजना की बांची तट मुख्य नहर के चैन Ø.1877 से 2521 के मध्य 6 नग सी.डी. का मरम्मत का कार्य एवं चैन Ø.2265 पर सी.सी.लाइनिंग का कार्य	159.30 20.03.2015	2014-15	2016-17	59	93.95	--	--	--
13.	सीप कोलार परियोजना	115.50 02.01.2012	02.01.2012	30.06.16	50.08	1918.16	5186.16	--	141.00 2016
14.	मोखा जलाशय बांध एवं नहर निर्माण कार्य	1204.78 25.04.2012	2015	2016	60	202.18	602.18	--	--
15.	देहगुड	3991.17 25.04.2012	25.12.13	2016-17	60	321.42	1500.00	--	--
16.	बघोली	1441.09 13.10.2015	02.06.13	2016-17	70	46.58	300.00	--	--
17.	पैलवाह जलाशय	453.58 28.01.12	2012-13	2015-16	99	98.17	406.43	--	--
18.	धनौरा जलाशय	559.72 17.07.13	2013-14	2015-16	99	246.50	457.79	--	--
19.	सारंगपुर जलाशय	359.04 06.09.12	2014-15	2016-17	96	164.50	239.20	--	--
20.	गंधिया जलाशय	1549.66 13.10.15	2015-16	2017-18	26	406.17	406.17	--	--
21.	टेटका जलाशय	1195.69 13.10.15	2015-16	2017-18	25	300.00	300.00	--	--
22.	तरपेड़ बांध	8274.37 8.4.13	2013	मार्च 2018	50	1995.94	5441.42	--	--

## i f j f ' k " V IX &amp; t k j h

₹ yk[k e½

1 - Ø-	i f j ; k s t u k @ f u e k z k d k ; l d k u k e	f u e k z k d k ; l d h v u e k f u r y k x r @ L o h N f r d h r k j h [ k	i k j k k g k s d k i w k z g k s d k o " k z y f { k r o " k z	d k ; l d h H k k s r d i x f r ¼ i f r ' k r e ½	o " k z d s n k s k u 0 ; ;	o " k z d s v a r r d i x k e h y f c r H k x r k u 0 ; ;	9	10	
1	2	3	4	5	6	7	8	9	10
23.	देवपुर-II तालाब	480.69 5.5.12	2013	जून 2016	90	221.23	468.34	--	770.62 30.03.2016
24.	तेंदुआ तालाब	319.62 7.12.04	2005	मार्च 2017	60	--	296.50	--	--
25.	वगहा तालाब	72.76 22.05.12	2013	जून 2016	95	10.58	28.94	--	--
26.	म्योलारी तालाब	58.86 22.05.12	2013	जून 2016	90	40.15	65.48	--	--
27.	बूढा बांध	366.93 7.09.12	2013	जून 2016	90	75.63	278.99	--	--
28.	गोरा तालाब	584.68 07.09.12	2013	जून 2016	80	230.74	499.99	--	--
29.	बानसुजारा परियोजना ¼बांध½	10766.05 26.03.13	04.10.13	अप्रैल 2017	30	2840.32	3232.39	--	17685.00 13.01.2016
30.	हरपुरा सिंचाई एवं नदी तालाब जोडो परियोजना	3795.00 27.08.11	11.06.12	30.06.16	84	206.64	3192.80	--	6091.69 18.08.15
31.	विंध्याचल लॉ विभाग में रिनोवेशन का कार्य	522.97 11.09.15	16.09.15	18.09.16	12	49.74	10.00	--	--
32.	सरदार वल्लभ भाई पटेल गार्डन में सीमा दीवाल का निर्माण कार्य	143.93 18.09.15	18.09.15	17.03.16	20	26.71	15.00	--	--
33.	वल्लभ भवन का विस्तार कार्य	43156.00 16.03.15	12.01.15	11.07.17	25	8618.00	7100.00	--	--
34.	बावडिया कला में टर्नइवल हॉस्टल से इण्ड्स गार्डन तक 80 फिट चौड़ीकरण का कार्य	97.22	04.03.14	04.11.14	80	97.39	--	--	213.96 20.01.16

## i f j f ' k " V i x &amp; t k j h

₹ yk[k e h

1 - Ø.	i f j ; k s t u k @ f u e k z . k d k ; l d k u k e	f u e k z . k d k ; l d h v u e k f u r y k x r @ L o h N f r d h r k j h [ k	i k j a k g k u s d k i w k z g k u s d k o " k z y f { k r o " k z H k k s r d i x f r 1 / i f r ' k r e h	d k ; l d h H k k s r d i x f r 1 / i f r ' k r e h	o " k z d s n k s k u 0 ; ;	o " k z d s v a r r d i x k e h y f c r H k k r k u 0 ; ;			i p j h f { k r y k x r } v x j d k b z g k s @ i p j h { k . k d h r k j h [ k
1	2	3	4	5	6	7	8	9	10
35.	कोलार मार्ग से शाहपुरा सी सेक्टर होते हुए गुलमोहर मार्ग तक मास्टर प्लान मार्ग में चेनेज 30 से 400 मीटर में सी.सी. रोड, रिटेनिंग वाल का कार्य	154.64	08.02.13	08.08.13	80	87.28	--	--	--
36.	कलियासोत पुल से बावड़िया कला गांव तक मास्टर प्लान सड़क का निर्माण कार्य	265.05	4.03.14	03.11.14	75	227.73	10.00	--	--
37.	बागमुगलिया से जाटखेड़ी तक मास्टर प्लान मार्ग में ड्रेन एवं कलवर्ट निर्माण कार्य	125.25	04.03.14	03.11.14	80	87.47	10.00	--	--
38.	होशंगाबाद रोड से रजत विहार बी.एच.ई.एल. संगम शिक्षक कॉग्रेस होते हुए बागमुगलिया तक मास्टर प्लान मार्ग का निर्माण कार्य	192.81	04.03.14	03.11.14	45	76.33	15.00	--	--
39.	कोलार क्षेत्र में दनिश हिल्स से वाल्मी हिल्स के बीच कोलार रोड के निर्माण हेतु	446.37	19.01.16	18.09.17	--	--	18.00	--	--
40.	होशंगाबाद रोड से आशाराम नगर तक मास्टर प्लान मार्ग का निर्माण (चेनेज 0 से 450 मीटर के बीच का शेष कार्य को जोड़कर)	343.44	10.07.13	09.03.14	75	306.10	25.00	--	--
41.	शनीचरा धाम ग्राम ऐंती विकास खण्ड मुरैना जिला – मुरैना	298.60 20.08.13	जनवरी 2014	मार्च 2017	66	94.79	191.76	--	--
42.	मोहन्द्रा से रैपुरा मार्ग लं. 43.5 कि.मी. (6.0 कि.मी. एप.पी.आर.डी.सी. में सम्मिलित वास्तविक लं.37.50 कि.मी.) (मुख्य जिला मार्ग)	3043.88 03.01.11	2013–14	2016–17	90	430.68	2303.30	--	--
43.	कल्दा से श्यामगिरी मार्ग लं.6.5 कि.मी. पुलिया 10 (मुख्य जिला मार्ग)	297.93 10.05.11	2015–16	2016–17	80	60.21	168.25	--	--

## i j f ' k " V IX &amp; t k j h

₹ yk[k e h

1 - Ø.	i j ; k s t u k @ f u e k l k d k ; l d k u k e	f u e k l k d k ; l d h v u e k f u r y k x r @ L o h N f r d h r k j h [ k	i k j a l k g k s u s d k o " k z	i w k z g k s u s d k y f { k r o " k z	d k ; l d h H k k s r d i x f r 1 / i f r ' k r e h	o " k z d s n k s j k u 0 ; ;	o " k z d s v a r r d i x k e h 0 ; ;	y f c r H k x r k u	i q j h f { k r y k x r } v x j d k b l g k s @ i q j h { k . k d h r k j h [ k
1	2	3	4	5	6	7	8	9	10
44.	ईटाय से मैहर ब्याया कल्दा मार्ग का निर्माण लं.50.00 कि.मी. पुलिया 83 नग (ग्रामीण मार्ग)	1299.63 02.02.08	2008-09, 2013-14	2010-11, 2014-15	40	--	756.43	--	--
45.	अजयगढ़ फरस्वाहा मार्ग (ग्रामीण मार्ग)	993.33 04.07.12	2012-13	2014-15	60	--	672.88	--	--
46.	अमानगंज गुनौर मार्ग के कि.मी. 11 से एस. पी.एम.मार्ग ब्याया बिहरासन (ग्रामीण मार्ग)	678.37 23.07.12	2012-13	2014-15	60	72.89	301.12	--	--
47.	देवरी (गढ़ी पड़रिया) लुहरगांव ब्याया सरहजा मार्ग (ग्रामीण मार्ग)	729.03 23.07.12	2012-13	2014-15	50	94.67	215.98	--	--
48.	दानदाई से अधराडी मार्ग (ग्रामीण मार्ग)	363.73 17.08.15	2015-16	2016-17	50	171.03	171.03	--	--
49.	अमानगंज गुनौर मार्ग से झिरघाट वाया कटकहा तुन्ना खिरवा मार्ग (ग्रामीण मार्ग)	621.03 17.08.15	2015-16	2016-17	40	54.78	54.78	--	--
50.	जगदीशपुरा से तिल्ली उरदानी मार्ग लं.2.35 कि.मी. (ग्रामीण मार्ग)	175.14 30.06.12	2012-13	2013-14	80	11.11	122.89	--	--
51.	शिवपुरी झील संरक्षक परियोजना के अंतर्गत सीवेज नेटवर्क, सीवेज ट्रीटमेंट प्लांट एवं विविध निर्माण कार्य	6200.00 28.03.13	2013-14	2016-17	50	2033.07	3984.59	--	9657.00 28.05.16
52.	सनावद वितरण शाखा की माइनर Ø.13 एवं 16 में सबमाइनर का निर्माण कार्य	183.27 23.03.2015	23.03.13	05.2016	70	48.65	127.12	--	--
53.	अटूद वितरण शाखा में अतिरिक्त सबमाइनरों का निर्माण कार्य	176.00 29.04.13	07.06.13	5.16	98	158.76	174.00	--	--

## i f j f ' k " V IX &amp; t k j h

₹ yk[k e h

1 - Ø.	i f j ; k s t u k @ f u e k z k d k ; l d k u k e	f u e k z k d k ; l d h v u e k f u r y k x r @ L o h N f r d h r k j h [ k	i k j a l k g k u s d k i w k z g k u s d k o " k z y f { k r o " k z H k k s r d i x f r 1 / 4 i f r ' k r e h	d k ; l d h H k k s r d i x f r 1 / 4 i f r ' k r e h	o " k z d s n k s j k u 0 ; ;	o " k z d s v a r r d i x k e h y f c r H k k r k u 0 ; ;	i q j h f { k r y k x r v x j d k b z g k s @ i q j h { k . k d h r k j h [ k	1	2	3	4	5	6	7	8	9	10
54.	मुख्य नहर की आर.डी.17 कि.मी. से 31.284 कि.मी. तक टार रोड निर्माण कार्य	268.59 25.07.15	2015-16	2016-17	85	208.19	225.89	--	--								
55.	मुख्य नहर के कि.मी.58.856 से 64.500 कि.मी. के मध्य नहर खुदाई तथा डब्ल्यू.बी.एम. रोड के निर्माण कार्य	955.91 4.5.2002	04.05.2002	30.06.16	98	138.91	988.91	--	--								
56.	मुख्य नहर के कि.मी.58.856 से 82.395 कि.मी. के मध्य 31 नग पक्के कार्यों का निर्माण एवं पेवर मशीन द्वारा कंक्रीट लाइनिंग कार्य	4675.14 23.10.03	23.10.2003	30.06.16	89	191.23	3448.78	--	--								
57.	इन्दिरा सागर परियोजना की रूपखेड़ा वितरण शाखा माइनर, सबमाइनर स्ट्रक्चर टाइल्स का शेष निर्माण कार्य (विकलनीय)	153.96 19.02.2015	19.02.2015	18.01.2016	68.33	143.59	143.59	--	--								
58.	इन्दिरा सागर परियोजना की बासवा वितरण शाखा माइनर सबमाइनर स्ट्रक्चर टाइल्स का शेष निर्माण कार्य 1/4विकलनीय 1/2	101.20 02.03.2016	02.03.2015	02.04.2016	36	46.62	46.62	--	--								
59.	इन्दिरा सागर परियोजना की देलगांव वितरण शाखा माइनर सबमाइनर स्ट्रक्चर टाइल्स का शेष निर्माण कार्य (विकलनीय)	135.88 02.03.15	02.03.15	02.02.2016	72	136.16	136.16	--	--								
60.	इन्दिरा सागर परियोजना की नीलकंठ वितरण शाखा माइनर सबमाइनर स्ट्रक्चर टाइल्स का शेष निर्माण कार्य 1/4विकलनीय 1/2	913.25 16.07.2015	2015	09.08.16	7	359.05	359.05	--	--								
61.	मुख्य नहर के कि.मी. 107.741 से 114.073 कि.मी. के मध्य नहर निर्माण कार्य	2055.08 19.07.06	15.01.07	31.10.16	97	47.44	1980.02	--	--								
62.	मुख्य नहर के कि.मी. 114.073 से 125.00 कि.मी. के मध्य नहर निर्माण कार्य	3767.04 19.07.2006	15.12.06	31.10.16	76	144.10	3128.04	--	--								



क्र.सं.	परियोजना का नाम	अंश (कि.मी.)	प्रारंभ तिथि	समाप्ति तिथि	कुल लागत (₹ करोड़)	अनुमानित लागत (₹ करोड़)	अनुमानित लागत (₹ करोड़)	प्रतिशत पूरा	टिप्पणी
63.	मुख्य नहर के कि.मी. 125.00 से 130.935 कि.मी. के मध्य नहर निर्माण कार्य	1684.41 19.07.2006	28.02.07	31.10.2016	80	135.71	1388.61	--	--
<b>ख. नहरों का निर्माण</b>									
1.	परियोजना का नाम	अंश (कि.मी.)	प्रारंभ तिथि	समाप्ति तिथि	कुल लागत (₹ करोड़)	अनुमानित लागत (₹ करोड़)	अनुमानित लागत (₹ करोड़)	प्रतिशत पूरा	टिप्पणी
64.	खरगोन नहर उद्वहन सिंचाई योजना का निर्माण कार्य टर्न – की आधार पर	55088.99 17.03.2011	28.03.2011	30.06.2016	81	2640.57	50239.45	--	--
65.	इ.सा.प. की मुख्य नहर की आर.डी.130.935 से 155 कि.मी. तक निर्माण कार्य टर्न – की आधार पर	24255.00 23.02.2008	27.03.2008	30.06.2015	99.50	522.75	2538.40	--	--
66.	मुख्य नहर की आर.डी.155 से 206 कि.मी. तक निर्माण कार्य टर्न की आधार पर	47848.00 28.02.2014	02/2008	03/2017	91.02	5088.00	58709.05	--	--
67.	मुख्य नहर की आर.डी. 206 से 243.895 कि.मी. तक निर्माण कार्य टर्न – की आधार पर	24300.00 22.06.2009	22.06.2009	03/2017	69.85	8597.00	26491.24	--	--
68.	इंदिरा सागर परियोजना की मुख्य नहर की आर.डी. 105.660 कि.मी. पर 0.15 से 0.16 मीटर तक का निर्माण कार्य	484.67 06.04.2015	2015-16	07.04.16	96	465.92	465.92	--	--
69.	अपरवेदा परियोजना की मुख्य नहर की आर.डी.0.00 से 10.00 कि.मी. तक नहर एवं नेटवर्क में लाइनिंग का कार्य	203.09 24.01.2014	2014-15	2015-16	100	192.20	211.74	--	--
70.	अपरवेदा परियोजना की मुख्य नहर की आर.डी.10.00 से 20.00 कि.मी. तक नहर एवं नेटवर्क में लाइनिंग का कार्य	309.99 26.04.15	2015-16	2016-17	38.20	88.54	88.54	--	--
71.	अपरवेदा परियोजना की मुख्य नहर की आर.डी.20.00 से 30.42 कि.मी. तक नहर एवं नेटवर्क में लाइनिंग का कार्य	271.34 26.04.15	2015-16	2016-17	77.47	133.13	133.13	--	--
72.	अपरवेदा परियोजना में हाई लेवल ब्रिज का निर्माण कार्य	433.18 30.01.15	2015-16	2016-17	63.82	288.24	303.85	--	--

73.	लोअर गोई परियोजना बांध एवं नहर निर्माण कार्य टर्न की आधार पर	33255.00 07.02.2009	07.02.2009	06.06.2017	0.70	2320.68	24173.93	--	--
-----	--------------------------------------------------------------	------------------------	------------	------------	------	---------	----------	----	----

### i f j ' k " V IX & I e k l r

₹ yk[k e h

l- Ø-	i f j ; k s t u k @ f u e k z k d k ; l d k u k e	f u e k z k d k ; l d h v u e k f u r y k x r @ L o h N f r d h r k j h [ k	i k j h k g k u s d k o " k z	i w k z g k u s d k y f { k r o " k z	d k ; l d h H k k s f r d i x f r % i f r ' k r e h	o " k z d s n k s k u 0 ; ;	o " k z d s v a r r d i x k e h 0 ; ;	y f c r H k k x r k u	i p j h f { k r y k x r ] v x j d k b z g k @ i p j h { k . k d h r k j h [ k
1	2	3	4	5	6	7	8	9	10
74.	कठोरा उद्वहन सिंचाई योजना डिस्नेट में आर.आर.सी.पाईप ज्वाइन्ट्स का सुधार कार्य	247.14 01.11.2014	2014-15	2016	0.47	65.76	77.08	--	--
75.	रानी अवंती बाई लोधी सागर परियोजना	56634.00 04/1992	7/1971	03/2017	96	5827.36	186963.28	--	226000.00 05.09.2012
76.	अपर नर्मदा परियोजना	34577.00 02.06.2003	2013/1980	03.2017	--	197.41	11673.59	--	68393.00 16.03.2011
77.	हालोन परियोजना	22160.00 20.06.2003	2013/1980	03.2017	05	4479.85	16350.06	--	41421.00 16.03.2011
78.	दूधी परियोजना	142.00 28.02.2005	सर्वेक्षण कार्य	03.2017	सर्वेक्षणाधीन	6.63	239.16	--	302.23 24.04.2008
79.	शेर, शक्कर मछरेवा परियोजना	198.00 28.02.2005	सर्वेक्षण कार्य	03.2017	सर्वेक्षणाधीन	--	529.77	--	706.15 24.04.2008
80.	अपर बुढनेर परियोजना	300.68 24.04.2008	सर्वेक्षण कार्य	03.2017	सर्वेक्षणाधीन	1.00	172.64	--	300.68 24.04.2008
योग		<b>426603.46</b>				<b>63349.69</b>	<b>466881.63</b>		

ifj'k"V & x  
oru , oa voru fgLI s ds i FkDdj .k I fgr vuj {k.k 0; ;

₹ yk[k e

ekx I -	ekx I a; k dk uke	0; ; ds 'kh"z						; kst udkj @ vk; kst uk	0; ; ds ?kVd		
		ed; 'kh"z	mi ed; 'kh"z	y/kq 'kh"z	mi 'kh"z	foLrr 'kh"z	mnns; 'kh"z		oru	xj oru	; ksx
jktLo vu											
13	किसान कल्याण तथा कृषि विकास	2059	01	053	5461	33	001	योजनेतर	--	0.45	0.45
03	पुलिस	2059	01	053	2631	33	001	योजनेतर	--	4,34.17	4,34.17
67	लोक निर्माण कार्य-भवन	2059	01	053	0183	33	001	योजनेतर	--	78,08.47	78,08.47
67	लोक निर्माण कार्य-भवन	2059	01	053	1024	33	001	योजनेतर	--	1.90	1.90
67	लोक निर्माण कार्य-भवन	2059	01	053	1481	33	001	योजनेतर	--	2,57.26	2,57.26
67	लोक निर्माण कार्य-भवन	2059	01	053	1533	33	001	योजनेतर	--	4.50	4.50
67	लोक निर्माण कार्य-भवन	2059	01	053	1576	19	001	योजनेतर	6.08	--	6.08
67	लोक निर्माण कार्य-भवन	2059	01	053	1864	33	001	योजनेतर	--	37.22	37.22
67	लोक निर्माण कार्य-भवन	2059	01	053	2449	33	001	योजनेतर	--	2,69.78	2,69.78
67	लोक निर्माण कार्य-भवन	2059	01	053	2956	33	001	योजनेतर	--	0.90	0.90
67	लोक निर्माण कार्य-भवन	2059	01	053	3383	33	001	योजनेतर	--	8,53.21	8,53.21
67	लोक निर्माण कार्य-भवन	2059	01	053	3387	33	001	योजनेतर	--	2,59.72	2,59.72
67	लोक निर्माण कार्य-भवन	2059	01	053	3645	33	001	योजनेतर	--	3,37.24	3,37.24
67	लोक निर्माण कार्य-भवन	2059	01	053	3859	33	001	योजनेतर	--	26.90	26.90
67	लोक निर्माण कार्य-भवन	2059	01	053	4177	33	001	योजनेतर	--	1,92.49	1,92.49
67	लोक निर्माण कार्य-भवन	2059	01	053	4220	33	001	योजनेतर	--	6,90.49	6,90.49
67	लोक निर्माण कार्य-भवन	2059	01	053	4574	33	001	योजनेतर	--	0.90	0.90
67	लोक निर्माण कार्य-भवन	2059	01	053	4608	33	001	योजनेतर	--	1,87.52	1,87.52
67	लोक निर्माण कार्य-भवन	2059	01	053	5009	33	001	योजनेतर	--	2,03.57	2,03.57
67	लोक निर्माण कार्य-भवन	2059	01	053	5459	33	001	योजनेतर	--	94.00	94.00
67	लोक निर्माण कार्य-भवन	2059	01	053	6996	33	001	योजनेतर	--	9.84	9.84
67	लोक निर्माण कार्य-भवन	2059	01	053	6997	33	001	योजनेतर	--	9.00	9.00
33	आदिम जाति कल्याण	2059	01	053	0495	33	001	योजनेतर	--	2,44.08	2,44.08
33	आदिम जाति कल्याण	2059	01	053	0581	33	001	योजनेतर	--	1,36.39	1,36.39
33	आदिम जाति कल्याण	2059	01	053	1398	33	001	योजनेतर	--	2,69.49	2,69.49
22	नगरीय प्रशासन एवं विकास - नगरीय निकाय	2059	01	053	5464	33	001	योजनेतर	--	4,73.74	4,73.74

टीप :- इस परिशिष्ट में ऋणात्मक राशि त्र्यौहार (012)/अनाज (017) अग्रिम के विरुद्ध अधिक भुगतान के कारण है।

## ifj'k"V x – जारी

₹ yk[k e#

ekx l -	ekx l a[; k dk uke	0; ; ds 'kh"z						; kst udkj @ vk; kst uk	0; ; ds ?kVd			
		ed; 'kh"z	mi ed; 'kh"z	y/kq 'kh"z	mi 'kh"z	folr 'kh"z	mnns; 'kh"z		oru	xj oru	; ksx	
jktLo vu#kx – जारी												
22	नगरीय प्रशासन एवं विकास – नगरीय निकाय	2059	01	053	5465	33	001	योजनेत्तर	--	1,40.82	1,40.82	
22	नगरीय प्रशासन एवं विकास – नगरीय निकाय	2059	01	053	6720	32	--	योजनेत्तर	--	1.98	1.98	
22	नगरीय प्रशासन एवं विकास – नगरीय निकाय	2059	01	053	6720	33	001	योजनेत्तर	--	17,42.32	17,42.32	
55	महिला एवं बाल विकास	2059	01	053	5508	33	001	योजनेत्तर	--	2,32.50	2,32.50	
										<b>6.08</b>	<b>1,49,20.85</b>	<b>1,49,26.93</b>
74	त्रिस्तरीय पंचायती राज संस्थाओं को वित्तीय सहायता	2215	01	102	2219	33	001	आयोजना	--	44,85.70	44,85.70	
75	नगरीय निकायों को वित्तीय सहायता	2215	01	101	0545	11	001	योजनेत्तर	6,44.37	--	6,44.37	
75	नगरीय निकायों को वित्तीय सहायता	2215	01	101	0545	11	003	योजनेत्तर	7,53.39	--	7,53.39	
75	नगरीय निकायों को वित्तीय सहायता	2215	01	101	0545	11	004	योजनेत्तर	0.49	--	0.49	
75	नगरीय निकायों को वित्तीय सहायता	2215	01	101	0545	11	006	योजनेत्तर	31.03	--	31.03	
75	नगरीय निकायों को वित्तीय सहायता	2215	01	101	0545	11	008	योजनेत्तर	40.72	--	40.72	
75	नगरीय निकायों को वित्तीय सहायता	2215	01	101	0545	11	009	योजनेत्तर	24.02	--	24.02	
75	नगरीय निकायों को वित्तीय सहायता	2215	01	101	0545	11	011	योजनेत्तर	0.32	--	0.32	
75	नगरीय निकायों को वित्तीय सहायता	2215	01	101	0545	11	012	योजनेत्तर	(-) 0.29	--	(-) 0.29	
75	नगरीय निकायों को वित्तीय सहायता	2215	01	101	0545	11	017	योजनेत्तर	(-) 0.02	--	(-) 0.02	
75	नगरीय निकायों को वित्तीय सहायता	2215	01	101	0545	11	028	योजनेत्तर	128.54	--	128.54	
75	नगरीय निकायों को वित्तीय सहायता	2215	01	101	0545	12	--	योजनेत्तर	--	14,97.97	14,97.97	
75	नगरीय निकायों को वित्तीय सहायता	2215	01	101	0545	19	001	योजनेत्तर	30,87.91	--	30,87.91	
75	नगरीय निकायों को वित्तीय सहायता	2215	01	101	0545	19	003	योजनेत्तर	36,38.44	--	36,38.44	
75	नगरीय निकायों को वित्तीय सहायता	2215	01	101	0545	19	004	योजनेत्तर	1.72	--	1.72	
75	नगरीय निकायों को वित्तीय सहायता	2215	01	101	0545	19	006	योजनेत्तर	2,11.96	--	211.96	
75	नगरीय निकायों को वित्तीय सहायता	2215	01	101	0545	19	008	योजनेत्तर	68.57	--	68.57	
75	नगरीय निकायों को वित्तीय सहायता	2215	01	101	0545	19	009	योजनेत्तर	42.15	--	42.15	
75	नगरीय निकायों को वित्तीय सहायता	2215	01	101	0545	19	011	योजनेत्तर	1.16	--	1.16	
75	नगरीय निकायों को वित्तीय सहायता	2215	01	101	0545	19	012	योजनेत्तर	(-) 1.18	--	(-) 1.18	
75	नगरीय निकायों को वित्तीय सहायता	2215	01	101	0545	19	028	योजनेत्तर	4,83.76	--	4,83.76	

## ifj'k"V x – जारी

₹ yk[k e

ekax I -	ekax I a; k dk uke	0; ; ds 'kh"z						; kst u0kj @ vk; kst uk	0; ; ds ?kVd		
		ed; 'kh"z	mi ed; 'kh"z	y/kq 'kh"z	mi 'kh"z	folrr 'kh"z	mnns; 'kh"z		oruu	xj oruu	; kx
jktLo vu0kkx – जारी											
20	लोक स्वास्थ्य यांत्रिकी	2215	01	052	0693	33	002	योजनेत्तर	--	9.14	9.14
20	लोक स्वास्थ्य यांत्रिकी	2215	01	101	0545	11	001	योजनेत्तर	2,42.33	--	2,42.33
20	लोक स्वास्थ्य यांत्रिकी	2215	01	101	0545	11	003	योजनेत्तर	2,96.86	--	2,96.86
20	लोक स्वास्थ्य यांत्रिकी	2215	01	101	0545	11	006	योजनेत्तर	7.30	--	7.30
20	लोक स्वास्थ्य यांत्रिकी	2215	01	101	0545	11	008	योजनेत्तर	2.96	--	2.96
20	लोक स्वास्थ्य यांत्रिकी	2215	01	101	0545	11	011	योजनेत्तर	0.04	--	0.04
20	लोक स्वास्थ्य यांत्रिकी	2215	01	101	0545	11	012	योजनेत्तर	(-) 0.24	--	(-) 0.24
20	लोक स्वास्थ्य यांत्रिकी	2215	01	101	0545	11	028	योजनेत्तर	45.20	--	45.20
20	लोक स्वास्थ्य यांत्रिकी	2215	01	101	0545	12	--	योजनेत्तर	--	7,96.03	7,96.03
20	लोक स्वास्थ्य यांत्रिकी	2215	01	101	0545	19	001	योजनेत्तर	10,68.59	--	10,68.59
20	लोक स्वास्थ्य यांत्रिकी	2215	01	101	0545	19	003	योजनेत्तर	13,46.46	--	13,46.46
20	लोक स्वास्थ्य यांत्रिकी	2215	01	101	0545	19	004	योजनेत्तर	1.25	--	1.25
20	लोक स्वास्थ्य यांत्रिकी	2215	01	101	0545	19	006	योजनेत्तर	60.07	--	60.07
20	लोक स्वास्थ्य यांत्रिकी	2215	01	101	0545	19	008	योजनेत्तर	8.05	--	8.05
20	लोक स्वास्थ्य यांत्रिकी	2215	01	101	0545	19	009	योजनेत्तर	12.00	--	12.00
20	लोक स्वास्थ्य यांत्रिकी	2215	01	101	0545	19	011	योजनेत्तर	0.48	--	0.48
20	लोक स्वास्थ्य यांत्रिकी	2215	01	101	0545	19	012	योजनेत्तर	(-) 0.56	--	(-) 0.56
20	लोक स्वास्थ्य यांत्रिकी	2215	01	101	0545	19	028	योजनेत्तर	1,83.92	--	1,83.92
20	लोक स्वास्थ्य यांत्रिकी	2215	01	101	0545	33	001	योजनेत्तर	--	1,74.44	1,74.44
20	लोक स्वास्थ्य यांत्रिकी	2215	01	101	5300	33	001	योजनेत्तर	--	2,48.49	2,48.49
20	लोक स्वास्थ्य यांत्रिकी	2215	01	102	1194	33	001	योजनेत्तर	--	22.31	22.31
20	लोक स्वास्थ्य यांत्रिकी	2215	01	102	2219	11	001	योजनेत्तर	12,53.49	--	12,53.49
20	लोक स्वास्थ्य यांत्रिकी	2215	01	102	2219	11	003	योजनेत्तर	15,15.48	--	15,15.48
20	लोक स्वास्थ्य यांत्रिकी	2215	01	102	2219	11	004	योजनेत्तर	0.56	--	0.56
20	लोक स्वास्थ्य यांत्रिकी	2215	01	102	2219	11	006	योजनेत्तर	45.30	--	45.30
20	लोक स्वास्थ्य यांत्रिकी	2215	01	102	2219	11	008	योजनेत्तर	24.02	--	24.02
20	लोक स्वास्थ्य यांत्रिकी	2215	01	102	2219	11	009	योजनेत्तर	10.33	--	10.33
20	लोक स्वास्थ्य यांत्रिकी	2215	01	102	2219	11	011	योजनेत्तर	2.00	--	2.00
20	लोक स्वास्थ्य यांत्रिकी	2215	01	102	2219	11	012	योजनेत्तर	(-) 0.12	--	(-) 0.12
20	लोक स्वास्थ्य यांत्रिकी	2215	01	102	2219	11	028	योजनेत्तर	225.01	--	2,25.01

## i f j f ' k " V x – जारी

1/2 yk [k e]

ekax l -	ekax l a ; k dk uke	0 ; ; ds ' kh " kZ						; kst uakj @ vk ; kst uk	0 ; ; ds ? kVd		
		ed ; ' kh " kZ	mi ed ; ' kh " kZ	y/kq ' kh " kZ	mi ' kh " kZ	folrr ' kh " kZ	mnns ; ' kh " kZ		oru	xj oru	; ksx
jktLo vuukx – जारी											
20	लोक स्वास्थ्य यात्रिकी	2215	01	102	2219	12	--	योजनेत्तर	--	28,06.34	28,06.34
20	लोक स्वास्थ्य यात्रिकी	2215	01	102	2219	19	001	योजनेत्तर	46,07.17	--	46,07.17
20	लोक स्वास्थ्य यात्रिकी	2215	01	102	2219	19	003	योजनेत्तर	53,38.01	--	53,38.01
20	लोक स्वास्थ्य यात्रिकी	2215	01	102	2219	19	004	योजनेत्तर	4.51	--	4.51
20	लोक स्वास्थ्य यात्रिकी	2215	01	102	2219	19	006	योजनेत्तर	1,69.61	--	1,69.61
20	लोक स्वास्थ्य यात्रिकी	2215	01	102	2219	19	008	योजनेत्तर	65.03	--	65.03
20	लोक स्वास्थ्य यात्रिकी	2215	01	102	2219	19	009	योजनेत्तर	20.42	--	20.42
20	लोक स्वास्थ्य यात्रिकी	2215	01	102	2219	19	011	योजनेत्तर	2.18	--	2.18
20	लोक स्वास्थ्य यात्रिकी	2215	01	102	2219	19	012	योजनेत्तर	(-) 4.89	--	(-) 4.89
20	लोक स्वास्थ्य यात्रिकी	2215	01	102	2219	19	028	योजनेत्तर	7,17.36	--	7,17.36
20	लोक स्वास्थ्य यात्रिकी	2215	02	107	1249	11	001	योजनेत्तर	1,12.12	--	1,12.12
20	लोक स्वास्थ्य यात्रिकी	2215	02	107	1249	11	003	योजनेत्तर	1,22.02	--	1,22.02
20	लोक स्वास्थ्य यात्रिकी	2215	02	107	1249	11	004	योजनेत्तर	0.03	--	0.03
20	लोक स्वास्थ्य यात्रिकी	2215	02	107	1249	11	006	योजनेत्तर	2.54	--	2.54
20	लोक स्वास्थ्य यात्रिकी	2215	02	107	1249	11	008	योजनेत्तर	4.61	--	4.61
20	लोक स्वास्थ्य यात्रिकी	2215	02	107	1249	11	011	योजनेत्तर	0.36	--	0.36
20	लोक स्वास्थ्य यात्रिकी	2215	02	107	1249	11	012	योजनेत्तर	(-) 0.15	--	(-) 0.15
20	लोक स्वास्थ्य यात्रिकी	2215	02	107	1249	11	028	योजनेत्तर	18.80	--	18.80
20	लोक स्वास्थ्य यात्रिकी	2215	02	107	1249	12	--	योजनेत्तर	--	98.93	98.93
20	लोक स्वास्थ्य यात्रिकी	2215	02	107	1249	19	001	योजनेत्तर	4,25.62	--	4,25.62
20	लोक स्वास्थ्य यात्रिकी	2215	02	107	1249	19	003	योजनेत्तर	5,27.03	--	5,27.03
20	लोक स्वास्थ्य यात्रिकी	2215	02	107	1249	19	004	योजनेत्तर	0.01	--	0.01
20	लोक स्वास्थ्य यात्रिकी	2215	02	107	1249	19	006	योजनेत्तर	34.28	--	34.28
20	लोक स्वास्थ्य यात्रिकी	2215	02	107	1249	19	008	योजनेत्तर	13.58	--	13.58
20	लोक स्वास्थ्य यात्रिकी	2215	02	107	1249	19	009	योजनेत्तर	5.91	--	5.91
20	लोक स्वास्थ्य यात्रिकी	2215	02	107	1249	19	012	योजनेत्तर	(-) 2.82	--	(-) 2.82
20	लोक स्वास्थ्य यात्रिकी	2215	02	107	1249	19	028	योजनेत्तर	68.73	--	68.73
20	लोक स्वास्थ्य यात्रिकी	2215	02	107	1249	33	001	योजनेत्तर	--	12,28.36	12,28.36
20	लोक स्वास्थ्य यात्रिकी	2215	02	107	8294	33	001	योजनेत्तर	--	2,24.96	2,24.96

## i jf'k"V x – जारी

1/2 yk[k e#

ekx l -	ekx l q; k dk uke	0; ; ds 'kh"z						; kst u#kj @ vk; kst uk	0; ; ds ?kVd			
		ed; 'kh"z	mi ed; 'kh"z	y/kq 'kh"z	mi 'kh"z	folr'r 'kh"z	mnfn's; 'kh"z		oru	xj oru	; ksx	
jktLo vu#kkx – जारी												
64	अनुसूचित जाति उपयोजना	2215	01	102	1194	33	005	आयोजना	--	12,15.99	12,15.99	
41	जनजातीय क्षेत्र उपयोजना	2215	01	102	1194	33	005	आयोजना	--	22,15.34	22,15.34	
										<b>2,77,59.91</b>	<b>1,50,24.00</b>	<b>4,27,83.91</b>
10	वन	2216	05	053	6218	12	--	योजनेत्तर	--	6,30.07	6,30.07	
10	वन	2216	05	053	6218	32	--	योजनेत्तर	--	1,46.70	1,46.70	
10	वन	2216	05	053	6218	34	001	योजनेत्तर	--	10,82.64	10,82.64	
10	वन	2216	05	053	6218	34	001	योजनेत्तर	--	(-) 0.20	(-) 0.20	
03	पुलिस	2216	05	053	6395	33	001	योजनेत्तर	--	19,98.38	19,98.38	
67	लोक निर्माण भवन	2216	05	053	0183	33	001	योजनेत्तर	--	58,29.30	58,29.30	
67	लोक निर्माण भवन	2216	05	053	1316	33	001	योजनेत्तर	--	49,58.17	49,58.17	
67	लोक निर्माण भवन	2216	05	053	1481	33	001	योजनेत्तर	--	53.60	53.60	
67	लोक निर्माण भवन	2216	05	053	1523	33	001	योजनेत्तर	--	4.49	4.49	
67	लोक निर्माण भवन	2216	05	053	1864	33	001	योजनेत्तर	--	4.50	4.50	
67	लोक निर्माण भवन	2216	05	053	2450	33	001	योजनेत्तर	--	1,30.56	1,30.56	
67	लोक निर्माण भवन	2216	05	053	4090	33	001	योजनेत्तर	--	8,63.45	8,63.45	
67	लोक निर्माण भवन	2216	05	053	5466	33	001	योजनेत्तर	--	1,25.90	1,25.90	
67	लोक निर्माण भवन	2216	05	053	5469	33	001	योजनेत्तर	--	16.80	16.80	
67	लोक निर्माण भवन	2216	05	053	5470	33	001	योजनेत्तर	--	18.00	18.00	
67	लोक निर्माण भवन	2216	05	053	8069	33	001	योजनेत्तर	--	17.68	17.68	
22	नगरीय प्रशासन एवं विकास – नगरीय निकाय	2216	05	053	5486	33	001	योजनेत्तर	--	10.48	10.48	
22	नगरीय प्रशासन एवं विकास – नगरीय निकाय	2216	05	053	6218	32	--	योजनेत्तर	--	24.63	24.63	
22	नगरीय प्रशासन एवं विकास – नगरीय निकाय	2216	05	053	6218	33	001	योजनेत्तर	--	98.70	98.70	
22	नगरीय प्रशासन एवं विकास – नगरीय निकाय	2216	05	053	6989	33	001	योजनेत्तर	--	5,54.19	5,54.19	
										<b>1,65,68.04</b>	<b>1,65,68.04</b>	

## i f j f ' k " V x – जारी

₹ yk [k e#

ekx l -	ekx l a [ ; k dk uke	0 ; ; ds ' kh"z						; kst u#kj @ vk ; kst uk	0 ; ; ds ?kVd		
		eq ; ' kh"z	mi eq ; ' kh"z	y/kq ' kh"z	mi ' kh"z	folr'r ' kh"z	mn#s ' kh"z		oru	xj oru	; kx
jktLo vu#kx – जारी											
23	जल संसाधन विभाग	2700	11	101	2894	12	--	योजनेत्तर	--	21,24.38	21,24.38
23	जल संसाधन विभाग	2700	11	101	2894	19	001	योजनेत्तर	3,17.25	--	3,17.25
23	जल संसाधन विभाग	2700	11	101	2894	19	003	योजनेत्तर	3,88.94	--	3,88.94
23	जल संसाधन विभाग	2700	11	101	2894	19	004	योजनेत्तर	13.08	--	13.08
23	जल संसाधन विभाग	2700	11	101	2894	19	006	योजनेत्तर	8.72	--	8.72
23	जल संसाधन विभाग	2700	11	101	2894	19	008	योजनेत्तर	1.48	--	1.48
23	जल संसाधन विभाग	2700	11	101	2894	19	009	योजनेत्तर	0.12	--	0.12
23	जल संसाधन विभाग	2700	11	101	2894	19	012	योजनेत्तर	(-) 0.04	--	(-) 0.04
23	जल संसाधन विभाग	2700	11	101	2894	19	028	योजनेत्तर	50.38	--	50.38
23	जल संसाधन विभाग	2700	11	101	2894	33	001	योजनेत्तर	--	4,02.45	4,02.45
23	जल संसाधन विभाग	2700	11	101	2894	33	004	योजनेत्तर	--	33.44	33.44
23	जल संसाधन विभाग	2700	11	101	2894	34	001	योजनेत्तर	--	1.97	1.97
23	जल संसाधन विभाग	2700	11	101	2894	43	--	योजनेत्तर	--	1,25.65	1,25.65
23	जल संसाधन विभाग	2700	13	101	2894	12	--	योजनेत्तर	--	6,28.14	6,28.14
23	जल संसाधन विभाग	2700	13	101	2894	19	001	योजनेत्तर	2,60.26	--	2,60.26
23	जल संसाधन विभाग	2700	13	101	2894	19	003	योजनेत्तर	3,15.32	--	3,15.32
23	जल संसाधन विभाग	2700	13	101	2894	19	005	योजनेत्तर	0.69	--	0.69
23	जल संसाधन विभाग	2700	13	101	2894	19	006	योजनेत्तर	3.59	--	3.59
23	जल संसाधन विभाग	2700	13	101	2894	19	008	योजनेत्तर	0.79	--	0.79
23	जल संसाधन विभाग	2700	13	101	2894	19	009	योजनेत्तर	0.46	--	0.46
23	जल संसाधन विभाग	2700	13	101	2894	19	011	योजनेत्तर	0.36	--	0.36
23	जल संसाधन विभाग	2700	13	101	2894	19	012	योजनेत्तर	(-) 0.61	--	(-) 0.61
23	जल संसाधन विभाग	2700	13	101	2894	19	016	योजनेत्तर	0.28	--	0.28
23	जल संसाधन विभाग	2700	13	101	2894	19	017	योजनेत्तर	(-) 0.37	--	(-) 0.37
23	जल संसाधन विभाग	2700	13	101	2894	19	028	योजनेत्तर	44.32	--	44.32
23	जल संसाधन विभाग	2700	13	101	2894	33	001	योजनेत्तर	--	8,53.65	8,53.65
23	जल संसाधन विभाग	2700	13	101	2894	33	004	योजनेत्तर	--	44.41	44.41
23	जल संसाधन विभाग	2700	13	101	2894	34	001	योजनेत्तर	--	3.42	3.42
23	जल संसाधन विभाग	2700	15	101	2894	12	--	योजनेत्तर	--	4,90.95	4,90.95
23	जल संसाधन विभाग	2700	15	101	2894	19	001	योजनेत्तर	1,54.95	--	1,54.95



## ifj'k"V x – जारी

॥ yk[k e

ekax I -	ekax I a[; k dk uke	0; ; ds 'kh"KZ						; kst u@kj @ vk; kst uk	0; ; ds ?Kvd		
		ed; 'kh"KZ	mi ed[; 'kh"KZ	y/kq 'kh"KZ	mi 'kh"KZ	foLr 'kh"KZ	mnns 'kh"KZ		oru	xj oru	; kx
jktLo vuMkx – जारी											
23	जल संसाधन विभाग	2700	15	101	2894	19	003	योजनेत्तर	2,06.10	--	2,06.10
23	जल संसाधन विभाग	2700	15	101	2894	19	006	योजनेत्तर	1.55	--	1.55
23	जल संसाधन विभाग	2700	15	101	2894	19	008	योजनेत्तर	0.59	--	0.59
23	जल संसाधन विभाग	2700	15	101	2894	19	028	योजनेत्तर	26.14	--	26.14
23	जल संसाधन विभाग	2700	15	101	2894	33	001	योजनेत्तर	--	2,34.63	2,34.63
23	जल संसाधन विभाग	2700	15	101	2894	33	004	योजनेत्तर	--	4.06	4.06
23	जल संसाधन विभाग	2700	16	101	2894	12	--	योजनेत्तर	--	35.25	35.25
23	जल संसाधन विभाग	2700	16	101	2894	19	001	योजनेत्तर	39.23	--	39.23
23	जल संसाधन विभाग	2700	16	101	2894	19	003	योजनेत्तर	46.54	--	46.54
23	जल संसाधन विभाग	2700	16	101	2894	19	006	योजनेत्तर	0.50	--	0.50
23	जल संसाधन विभाग	2700	16	101	2894	19	008	योजनेत्तर	0.43	--	0.43
23	जल संसाधन विभाग	2700	16	101	2894	19	028	योजनेत्तर	5.69	--	5.69
23	जल संसाधन विभाग	2700	16	101	2894	33	001	योजनेत्तर	--	7.74	7.74
23	जल संसाधन विभाग	2700	16	101	2894	33	004	योजनेत्तर	--	14.37	14.37
23	जल संसाधन विभाग	2700	17	101	2894	12	--	योजनेत्तर	--	2,95.30	2,95.30
23	जल संसाधन विभाग	2700	17	101	2894	19	001	योजनेत्तर	83.88	--	83.88
23	जल संसाधन विभाग	2700	17	101	2894	19	003	योजनेत्तर	41.80	--	41.80
23	जल संसाधन विभाग	2700	17	101	2894	19	004	योजनेत्तर	0.04	--	0.04
23	जल संसाधन विभाग	2700	17	101	2894	19	006	योजनेत्तर	0.55	--	0.55
23	जल संसाधन विभाग	2700	17	101	2894	19	008	योजनेत्तर	21.06	--	21.06
23	जल संसाधन विभाग	2700	17	101	2894	19	009	योजनेत्तर	0.73	--	0.73
23	जल संसाधन विभाग	2700	17	101	2894	19	012	योजनेत्तर	(-) 0.01	--	(-) 0.01
23	जल संसाधन विभाग	2700	17	101	2894	19	017	योजनेत्तर	(-) 0.01	--	(-) 0.01
23	जल संसाधन विभाग	2700	17	101	2894	19	028	योजनेत्तर	11.62	--	11.62
23	जल संसाधन विभाग	2700	17	101	2894	33	001	योजनेत्तर	--	1,38.07	1,38.07
23	जल संसाधन विभाग	2700	17	101	2894	33	004	योजनेत्तर	--	99.96	99.96
23	जल संसाधन विभाग	2700	18	101	2894	12	--	योजनेत्तर	--	2,31.88	2,31.88
23	जल संसाधन विभाग	2700	18	101	2894	19	001	योजनेत्तर	68.51	--	68.51
23	जल संसाधन विभाग	2700	18	101	2894	19	003	योजनेत्तर	87.57	--	87.57
23	जल संसाधन विभाग	2700	18	101	2894	19	006	योजनेत्तर	1.67	--	1.67

## i f j f ' k " V x – जारी

₹ yk [k e

ekax I -	ekax I a [ ; k dk uke	0 ; ; ds ' kh " kZ						; kst u d k j @ vk ; kst uk	0 ; ; ds ? k V d		
		ed [ ; ' kh " kZ	mi ed [ ; ' kh " kZ	y / k q ' kh " kZ	mi ' kh " kZ	foL r r ' kh " kZ	mn n s ' kh " kZ		oru	x j oru	; k s x
jktLo vu k k x – जारी											
23	जल संसाधन विभाग	2700	18	101	2894	19	008	योजनेतर	0.37	--	0.37
23	जल संसाधन विभाग	2700	18	101	2894	19	011	योजनेतर	0.04	--	0.04
23	जल संसाधन विभाग	2700	18	101	2894	19	012	योजनेतर	(-) 0.02	--	(-) 0.02
23	जल संसाधन विभाग	2700	18	101	2894	19	028	योजनेतर	11.75	--	11.75
23	जल संसाधन विभाग	2700	18	101	2894	33	001	योजनेतर	--	33.55	33.55
23	जल संसाधन विभाग	2700	18	101	2894	33	004	योजनेतर	--	13.45	13.45
23	जल संसाधन विभाग	2700	19	101	2894	12	--	योजनेतर	--	1,03.76	1,03.76
23	जल संसाधन विभाग	2700	19	101	2894	19	001	योजनेतर	73.91	--	73.91
23	जल संसाधन विभाग	2700	19	101	2894	19	003	योजनेतर	62.07	--	62.07
23	जल संसाधन विभाग	2700	19	101	2894	19	006	योजनेतर	0.91	--	0.91
23	जल संसाधन विभाग	2700	19	101	2894	19	008	योजनेतर	0.10	--	0.10
23	जल संसाधन विभाग	2700	19	101	2894	19	009	योजनेतर	1.86	--	1.86
23	जल संसाधन विभाग	2700	19	101	2894	19	028	योजनेतर	6.78	--	6.78
23	जल संसाधन विभाग	2700	19	101	2894	33	001	योजनेतर	--	26.89	26.89
23	जल संसाधन विभाग	2700	20	101	5320	19	001	योजनेतर	15.21	--	15.21
23	जल संसाधन विभाग	2700	20	101	5320	19	003	योजनेतर	16.99	--	16.99
23	जल संसाधन विभाग	2700	20	101	5320	19	006	योजनेतर	0.29	--	0.29
23	जल संसाधन विभाग	2700	20	101	5320	19	008	योजनेतर	0.09	--	0.09
23	जल संसाधन विभाग	2700	20	101	5320	19	028	योजनेतर	2.28	--	2.28
23	जल संसाधन विभाग	2700	20	101	5320	33	001	योजनेतर	--	19.63	19.63
23	जल संसाधन विभाग	2700	21	101	2894	12	--	योजनेतर	--	2.00	2.00
23	जल संसाधन विभाग	2700	21	101	2894	33	001	योजनेतर	--	2.00	2.00
23	जल संसाधन विभाग	2700	21	101	2894	33	001	योजनेतर	--	--	--
23	जल संसाधन विभाग	2700	27	101	1573	12	--	योजनेतर	--	43.00	43.00
23	जल संसाधन विभाग	2700	27	101	1573	19	001	योजनेतर	11.07	--	11.07
23	जल संसाधन विभाग	2700	27	101	1573	19	003	योजनेतर	14.58	--	14.58
23	जल संसाधन विभाग	2700	27	101	1573	19	006	योजनेतर	0.39	--	0.39
23	जल संसाधन विभाग	2700	27	101	1573	19	008	योजनेतर	0.06	--	0.06
23	जल संसाधन विभाग	2700	27	101	1573	19	028	योजनेतर	1.90	--	1.90
23	जल संसाधन विभाग	2700	27	101	1573	33	001	योजनेतर	--	1,94.57	1,94.57

## i f j f ' k " V x – जारी

₹ yk [k e]

ekx I -	ekx I a ; k dk uke	0 ; ; ds ' kh " kz						; kst u d k j @ vk ; kst uk	0 ; ; ds ? k V d		
		ed ; ' kh " kz	mi ed ; ' kh " kz	y/kq ' kh " kz	mi ' kh " kz	folr r ' kh " kz	mn n s ' kh " kz		oru	xj oru	; kx
jktLo vu k k x – जारी											
23	जल संसाधन विभाग	2700	27	101	1573	33	004	योजनेत्तर	--	0.80	0.80
23	जल संसाधन विभाग	2700	28	101	1574	12	--	योजनेत्तर	--	38.55	38.55
23	जल संसाधन विभाग	2700	28	101	1574	19	001	योजनेत्तर	2.00	--	2.00
23	जल संसाधन विभाग	2700	28	101	1574	19	003	योजनेत्तर	2.72	--	2.72
23	जल संसाधन विभाग	2700	28	101	1574	19	006	योजनेत्तर	0.04	--	0.04
23	जल संसाधन विभाग	2700	28	101	1574	19	008	योजनेत्तर	0.01	--	0.01
23	जल संसाधन विभाग	2700	28	101	1574	19	028	योजनेत्तर	0.33	--	0.33
23	जल संसाधन विभाग	2700	28	101	1574	33	001	योजनेत्तर	--	11.54	11.54
23	जल संसाधन विभाग	2700	29	101	6506	19	001	योजनेत्तर	3.66	--	3.66
23	जल संसाधन विभाग	2700	29	101	6506	19	003	योजनेत्तर	5.35	--	5.35
23	जल संसाधन विभाग	2700	29	101	6506	19	006	योजनेत्तर	0.11	--	0.11
23	जल संसाधन विभाग	2700	29	101	6506	19	008	योजनेत्तर	0.03	--	0.03
23	जल संसाधन विभाग	2700	29	101	6506	19	028	योजनेत्तर	0.72	--	0.72
23	जल संसाधन विभाग	2700	30	101	6507	12	--	योजनेत्तर	--	23.62	23.62
23	जल संसाधन विभाग	2700	30	101	6507	19	001	योजनेत्तर	4.84	--	4.84
23	जल संसाधन विभाग	2700	30	101	6507	19	008	योजनेत्तर	0.01	--	0.01
23	जल संसाधन विभाग	2700	30	101	6507	19	028	योजनेत्तर	0.28	--	0.28
23	जल संसाधन विभाग	2700	30	101	6507	33	001	योजनेत्तर	--	3.49	3.49
23	जल संसाधन विभाग	2700	31	101	7050	12	--	योजनेत्तर	--	3,59.36	3,59.36
23	जल संसाधन विभाग	2700	31	101	7050	19	001	योजनेत्तर	45.91	--	45.91
23	जल संसाधन विभाग	2700	31	101	7050	19	003	योजनेत्तर	43.65	--	43.65
23	जल संसाधन विभाग	2700	31	101	7050	19	006	योजनेत्तर	2.17	--	2.17
23	जल संसाधन विभाग	2700	31	101	7050	19	008	योजनेत्तर	0.39	--	0.39
23	जल संसाधन विभाग	2700	31	101	7050	19	009	योजनेत्तर	1.82	--	1.82
23	जल संसाधन विभाग	2700	31	101	7050	19	011	योजनेत्तर	0.12	--	0.12
23	जल संसाधन विभाग	2700	31	101	7050	19	012	योजनेत्तर	(-) 0.13	--	(-) 0.13
23	जल संसाधन विभाग	2700	31	101	7050	19	016	योजनेत्तर	0.12	--	0.12
23	जल संसाधन विभाग	2700	31	101	7050	19	017	योजनेत्तर	(-) 0.13	--	(-) 0.13
23	जल संसाधन विभाग	2700	31	101	7050	19	028	योजनेत्तर	4.67	--	4.67
23	जल संसाधन विभाग	2700	31	101	7050	33	001	योजनेत्तर	--	30.12	30.12

## i f j f ' k " V x – जारी

₹ yk[k e

ekax I -	ekax I a[; k dk uke	0; ; ds 'kh"Kz						; kst udkj @ vk; kst uk	0; ; ds ?kVd			
		ed[; 'kh"Kz	mi ed[; 'kh"Kz	y/kq 'kh"Kz	mi 'kh"Kz	foLrr 'kh"Kz	mnns[; 'kh"Kz		oru	xj oru	; ksx	
jktLo vuMkx – जारी												
23	जल संसाधन विभाग	2700	32	101	2894	12	--	योजनेत्तर	--	2,47.69	2,47.69	
23	जल संसाधन विभाग	2700	32	101	2894	19	001	योजनेत्तर	2,84.80	--	2,84.80	
23	जल संसाधन विभाग	2700	32	101	2894	19	003	योजनेत्तर	1,29.98	--	1,29.98	
23	जल संसाधन विभाग	2700	32	101	2894	19	006	योजनेत्तर	2.02	--	2.02	
23	जल संसाधन विभाग	2700	32	101	2894	19	008	योजनेत्तर	0.40	--	0.40	
23	जल संसाधन विभाग	2700	32	101	2894	19	011	योजनेत्तर	0.24	--	0.24	
23	जल संसाधन विभाग	2700	32	101	2894	19	012	योजनेत्तर	(-) 0.11	--	(-) 0.11	
23	जल संसाधन विभाग	2700	32	101	2894	19	016	योजनेत्तर	0.04	--	0.04	
23	जल संसाधन विभाग	2700	32	101	2894	19	017	योजनेत्तर	(-) 0.03	--	(-) 0.03	
23	जल संसाधन विभाग	2700	32	101	2894	19	028	योजनेत्तर	16.75	--	16.75	
23	जल संसाधन विभाग	2700	32	101	2894	33	001	योजनेत्तर	--	2,07.58	2,07.58	
23	जल संसाधन विभाग	2700	32	101	2894	43	--	योजनेत्तर	--	2,00.00	2,00.00	
									; ksx&ed[; 'kh"Kz 2700	<b>29,77.56</b>	<b>73,31.32</b>	<b>1,03,08.88</b>
23	जल संसाधन विभाग	2701	80	052	0693	12	--	आयोजना	--	7.80	7.80	
23	जल संसाधन विभाग	2701	80	052	0693	19	001	आयोजना	12,79.30	--	12,79.30	
23	जल संसाधन विभाग	2701	80	052	0693	19	003	आयोजना	17,00.76	--	17,00.76	
23	जल संसाधन विभाग	2701	80	052	0693	19	006	आयोजना	80.74	--	80.74	
23	जल संसाधन विभाग	2701	80	052	0693	19	008	आयोजना	12.06	--	12.06	
23	जल संसाधन विभाग	2701	80	052	0693	19	009	आयोजना	9.82	--	9.82	
23	जल संसाधन विभाग	2701	80	052	0693	19	011	आयोजना	5.16	--	5.16	
23	जल संसाधन विभाग	2701	80	052	0693	19	012	आयोजना	(-) 3.03	--	(-) 3.03	
23	जल संसाधन विभाग	2701	80	052	0693	19	016	आयोजना	4.16	--	4.16	
23	जल संसाधन विभाग	2701	80	052	0693	19	017	आयोजना	(-) 2.20	--	(-) 2.20	
23	जल संसाधन विभाग	2701	80	052	0693	19	028	आयोजना	2,10.83	--	2,10.83	
23	जल संसाधन विभाग	2701	80	052	0693	33	002	आयोजना	--	1,52.77	1,52.77	
23	जल संसाधन विभाग	2701	80	052	0693	33	003	आयोजना	--	39.01	39.01	
23	जल संसाधन विभाग	2701	80	800	5837	33	001	योजनेत्तर	--	3,04.48	3,04.48	
23	जल संसाधन विभाग	2701	80	800	5837	33	001	आयोजना	--	--	--	
23	जल संसाधन विभाग	2701	80	800	5837	33	004	योजनेत्तर	--	40.95	40.95	
									; ksx&ed[; 'kh"Kz 2701	<b>32,97.60</b>	<b>5,45.01</b>	<b>38,42.61</b>

## i f j f ' k " V x – जारी

₹ yk [k e]

ekax I -	ekax I a ; k dk uke	0 ; ; ds ' kh " kz						; kst u d k j @ vk ; kst uk	0 ; ; ds ? k V d		
		eq ; ' kh " kz	mi eq ; ' kh " kz	y / k q ' kh " kz	mi ' kh " kz	fo l r r ' kh " kz	mn n s ' kh " kz		oru	x j oru	; kx
jktLo vu k k x – जारी											
45	लघु सिंचाई निर्माण कार्य	2702	80	800	0207	12	--	योजनेत्तर	--	39,25.62	39,25.62
45	लघु सिंचाई निर्माण कार्य	2702	80	800	0207	19	001	योजनेत्तर	23,75.96	--	23,75.96
45	लघु सिंचाई निर्माण कार्य	2702	80	800	0207	19	003	योजनेत्तर	25,95.09	--	25,95.09
45	लघु सिंचाई निर्माण कार्य	2702	80	800	0207	19	005	योजनेत्तर	0.48	--	0.48
45	लघु सिंचाई निर्माण कार्य	2702	80	800	0207	19	006	योजनेत्तर	86.16	--	86.16
45	लघु सिंचाई निर्माण कार्य	2702	80	800	0207	19	008	योजनेत्तर	10.53	--	10.53
45	लघु सिंचाई निर्माण कार्य	2702	80	800	0207	19	009	योजनेत्तर	13.60	--	13.60
45	लघु सिंचाई निर्माण कार्य	2702	80	800	0207	19	011	योजनेत्तर	2.88	--	2.88
45	लघु सिंचाई निर्माण कार्य	2702	80	800	0207	19	012	योजनेत्तर	(-) 1.75	--	(-) 1.75
45	लघु सिंचाई निर्माण कार्य	2702	80	800	0207	19	016	योजनेत्तर	1.76	--	1.76
45	लघु सिंचाई निर्माण कार्य	2702	80	800	0207	19	017	योजनेत्तर	(-) 1.31	--	(-) 1.31
45	लघु सिंचाई निर्माण कार्य	2702	80	800	0207	19	018	योजनेत्तर	0.25	--	0.25
45	लघु सिंचाई निर्माण कार्य	2702	80	800	0207	19	028	योजनेत्तर	3,19.98	--	3,19.98
45	लघु सिंचाई निर्माण कार्य	2702	80	800	0207	33	001	योजनेत्तर	--	21,55.27	21,55.27
45	लघु सिंचाई निर्माण कार्य	2702	80	800	0207	33	004	योजनेत्तर	--	3,95.04	3,95.04
									<b>54,03.63</b>	<b>64,75.93</b>	<b>1,18,79.56</b>
24	लोक निर्माण कार्य-सड़कें और पुल	3054	01	337	0134	19	001	योजनेत्तर	1,69.10	--	1,69.10
24	लोक निर्माण कार्य-सड़कें और पुल	3054	01	337	0134	19	003	योजनेत्तर	68.35	--	68.35
24	लोक निर्माण कार्य-सड़कें और पुल	3054	01	337	0134	19	006	योजनेत्तर	2.83	--	2.83
24	लोक निर्माण कार्य-सड़कें और पुल	3054	01	337	0134	19	008	योजनेत्तर	0.49	--	0.49
24	लोक निर्माण कार्य-सड़कें और पुल	3054	01	337	0134	19	028	योजनेत्तर	9.83	--	9.83
24	लोक निर्माण कार्य-सड़कें और पुल	3054	01	337	0134	33	001	योजनेत्तर	--	20,13.49	20,13.49
24	लोक निर्माण कार्य-सड़कें और पुल	3054	03	337	0134	33	001	योजनेत्तर	--	1,70,59.76	1,70,59.76
24	लोक निर्माण कार्य-सड़कें और पुल	3054	04	337	0134	19	001	योजनेत्तर	2,88,21.39	--	2,88,21.39
24	लोक निर्माण कार्य-सड़कें और पुल	3054	04	337	0134	19	003	योजनेत्तर	59,10.42	--	59,10.42
24	लोक निर्माण कार्य-सड़कें और पुल	3054	04	337	0134	19	006	योजनेत्तर	1,54.42	--	1,54.42
24	लोक निर्माण कार्य-सड़कें और पुल	3054	04	337	0134	19	008	योजनेत्तर	48.29	--	48.29
24	लोक निर्माण कार्य-सड़कें और पुल	3054	04	337	0134	19	009	योजनेत्तर	43.65	--	43.65
24	लोक निर्माण कार्य-सड़कें और पुल	3054	04	337	0134	19	011	योजनेत्तर	10.80	--	10.80
24	लोक निर्माण कार्य-सड़कें और पुल	3054	04	337	0134	19	012	योजनेत्तर	(-) 12.93	--	(-) 12.93

## i f j f ' k " V x – जारी

₹ yk[k e

ekax I -	ekax I a[; k dk uke	0; ; ds 'kh"Kz						; kst u@kj @ vk; kst uk	0; ; ds ?kVd			
		ed[; 'kh"Kz	mi ed[; 'kh"Kz	y/kq 'kh"Kz	mi 'kh"Kz	foLr'r 'kh"Kz	mnns'; 'kh"Kz		oru	xj oru	; ksx	
jktLo vu@kKx – समाप्त												
24	लोक निर्माण कार्य-सड़कें और पुल	3054	04	337	0134	19	016	योजनेत्तर	7.60	--	7.60	
24	लोक निर्माण कार्य-सड़कें और पुल	3054	04	337	0134	19	017	योजनेत्तर	(-) 8.95	--	(-) 8.95	
24	लोक निर्माण कार्य-सड़कें और पुल	3054	04	337	0134	19	018	योजनेत्तर	0.80	--	0.80	
24	लोक निर्माण कार्य-सड़कें और पुल	3054	04	337	0134	19	028	योजनेत्तर	6,98.60	--	6,98.60	
24	लोक निर्माण कार्य-सड़कें और पुल	3054	04	337	0134	33	001	योजनेत्तर	--	1,24,61.77	1,24,61.77	
24	लोक निर्माण कार्य-सड़कें और पुल	3054	04	337	4557	33	001	योजनेत्तर	--	29,32.96	29,32.96	
24	लोक निर्माण कार्य-सड़कें और पुल	3054	04	337	6446	33	001	योजनेत्तर	--	1,81.76	1,81.76	
									; ksx&ed[; 'kh"Kz 3054	<b>3,59,24.69</b>	<b>3,46,49.74</b>	<b>7,05,74.43</b>
									; ksx&jktLo vu@kKx	<b>7,53,69.47</b>	<b>9,55,14.89</b>	<b>17,08,84.36</b>

## i f j f ' k " V x – जारी

₹ yk [k e]

ekax I -	ekax I [ ; k dk uke	0 ; ; ds ' kh " kz							; kst u [kj @ vk ; kst uk	0 ; ; ds ?kVd		
		eq [ ; ' kh " kz	mi eq [ ; ' kh " kz	y/kq ' kh " kz	l eq ' kh " kz	mi ' kh " kz	foLr'r ' kh " kz	mnns' ' kh " kz		oru	xj oru	; ksx
26	संस्कृति	4202	04	800	0101	7073	33	001	आयोजना	--	20.00	20.00
										--	<b>20.00</b>	<b>20.00</b>
30	ग्रामीण विकास	4515	--	800	0101	7252	33	001	आयोजना	--	49.83	49.83
										--	<b>49.83</b>	<b>49.83</b>
41	आदिवासी क्षेत्र उपयोजना	4700	65	001	0102	5090	33	004	आयोजना	--	9.52	9.52
48	नर्मदा घाटी विकास	4700	41	001	0101	2872	33	004	आयोजना	--	0.18	0.18
48	नर्मदा घाटी विकास	4700	43	001	0101	8808	33	002	आयोजना	--	3.24	3.24
48	नर्मदा घाटी विकास	4700	43	001	0101	2428	33	004	आयोजना	--	31.86	31.86
48	नर्मदा घाटी विकास	4700	45	001	0101	9091	33	004	आयोजना	--	2.27	2.27
48	नर्मदा घाटी विकास	4700	45	001	--	9091	33	004	योजनेर	--	23,70.95	23,70.95
48	नर्मदा घाटी विकास	4700	51	001	0101	2428	33	004	आयोजना	--	48.59	48.59
48	नर्मदा घाटी विकास	4700	51	001	0101	8191	33	003	आयोजना	--	0.38	0.38
48	नर्मदा घाटी विकास	4700	51	001	--	2428	33	001	योजनेर	--	39.72	39.72
							33	004	योजनेर	--	21.65	21.65
57	जल संसाधन विभाग से संबंधित विदेशों से सहायता प्राप्त परियोजना	4700	01	800	1201	6258	33	003	आयोजना	--	0.08	0.08
57	जल संसाधन विभाग से संबंधित विदेशों से सहायता प्राप्त परियोजना	4700	64	001	1201	6831	33	001	आयोजना	--	57.63	57.63
57	जल संसाधन विभाग से संबंधित विदेशों से सहायता प्राप्त परियोजना	4700	64	800	1201	6822	33	002	आयोजना	--	0.18	0.18
57	जल संसाधन विभाग से संबंधित विदेशों से सहायता प्राप्त परियोजना	4700	64	800	1201	6825	33	002	आयोजना	--	4.95	4.95
57	जल संसाधन विभाग से संबंधित विदेशों से सहायता प्राप्त परियोजना	4700	64	800	1201	6831	33	001	आयोजना	--	10,14.69	10,14.69
57	जल संसाधन विभाग से संबंधित विदेशों से सहायता प्राप्त परियोजना	4700	64	800	1201	6833	33	002	आयोजना	--	2.16	2.16
							33	003	आयोजना	--	0.98	0.98
										--	<b>36,09.03</b>	<b>36,09.03</b>

## i f j f ' k " V x – समाप्त

₹ yk [k e

ekax I -	ekax I q; k dk uke	0; ; ds 'kh"z							; kst u@kj @ vk; kst uk	0; ; ds ?kVd		
		eq; ; 'kh"z	mi eq; ; 'kh"z	y/kq 'kh"z	l eq 'kh"z	mi 'kh"z	foLr'r 'kh"z	mnns'; 'kh"z		orū	xj orū	; ksx
	i thxr vu@kx											
23	जल संसाधन विभाग	4701	80	800	0101	8808	33	002	आयोजना	--	34.90	34.90
41	आदिवासी क्षेत्र उपयोजना	4701	11	001	0102	4653	33	004	आयोजना	--	22.51	22.51
41	आदिवासी क्षेत्र उपयोजना	4701	12	001	0102	6715	33	004	आयोजना	--	28.15	28.15
48	नर्मदा घाटी विकास	4701	11	001	--	5223	33	001	योजनेर	--	87.06	87.06
48	नर्मदा घाटी विकास	4701	12	001	--	4647	33	001	योजनेर	--	1,16.83	1,16.83
; ksx & eq; ; 'kh"z 4701											<b>2,89.45</b>	<b>2,89.45</b>
48	नर्मदा घाटी विकास	4801	01	206	0101	4654	33	003	आयोजना	--	0.49	0.49
							33	004	आयोजना	--	0.58	0.58
48	नर्मदा घाटी विकास	4801	80	800	0101	4406	33	002	आयोजना	--	0.73	0.73
							33	003	आयोजना	--	18.60	18.60
							33	004	आयोजना	--	3,23.77	3,23.77
48	नर्मदा घाटी विकास	4801	80	800	0101	8808	33	002	आयोजना	--	9.07	9.07
; ksx & eq; ; 'kh"z 4801										--	<b>3,53.24</b>	<b>3,53.24</b>
; ksx & i thxr vu@kx										--	<b>43,21.55</b>	<b>43,21.55</b>
egk; ksx & yjktLo \$ i thxr vu@kx½										<b>7,53,69.47</b>	<b>9,98,36.44</b>	<b>17,52,05.91</b>



ifj'k"V & XI  
o"kl ds nksj ku ljdkj ds eq; uhrxr fu.kz; vFkok ctV esa iLrkfor ubz ; kstuk, a

₹/क ₹/क

1- Ø	uhfrr fu.kz; dh idfr@ubz ; kstuk	ftl ds fy; sykxw			vkorh dh fLFkr esa fuoy unx iokg ij okf"kd vupku dks n' kkb <sup>1/2</sup>		okf"kd 0; ; ds l nHkz esa idfr n' kkb				ubz ; kstukvka ij 0; ; l s feyus okys l Hkkr L=kr <sup>1/2</sup>		
		ikfrr@ [kp@ nkska	vkort@ , d ckj	;fn , d ckj rks i Hkko n' kkb; s	fuf'pr vof/k %vof/k dk mYys[k dj	LfkBz	jktLo		iwrhr		jkT; ds vi us l d k/ku	dlnh; varj.k	fy; k x; k .k %mYys[k dj
1	2	3	4	5	6	7	8	9	10	11	12	13	14
xg foHkx %i fyi 1/2													
1.	03-2055-800-7626-मध्यप्रदेश पुलिस हाउसिंग कार्परेशन को गारंटी फीस के भुगतान हेतु सहायता	व्यय	अनावर्ती	80,78.00	--	--	--	80,78.00	--	--	--	--	--
ou foHkx													
2.	10-2406-01-101-0101-7687-कार्य आयोजनाओं का क्रियान्वयन-पुनर्स्थापना समूह	व्यय	आवर्ती	2,53,28.92	--	--	2,53,28.92	--	--	--	--	--	--
3.	10-2406-01-101-0101-7688-कार्य आयोजनाओं का क्रियान्वयन-अन्य कार्यवृत्त समूह	व्यय	आवर्ती	42,15.52	--	--	42,15.52	--	--	--	--	--	--
m   ksx foHkx													
4.	11-2851-101-0101-7620-निजी भागीदारी से औद्योगिक अधोसंरचना का विकास	व्यय	अनावर्ती	20,00.00	--	--	20,00.00	--	--	--	--	--	--
5.	11-4852-02-800-0101-6461-राज्य स्तरीय इन्वेस्टमेंट कॉरीडोर का विकास	व्यय	अनावर्ती	25,00.00	--	--	--	--	25,00.00	--	--	--	--
fdl ku dY; k.k rFkk dF"k fodkl foHkx													
6.	13-2401-105-0101-7716-सोलर पंप पर टॉप-अप अनुदान	व्यय	अनावर्ती	11,05.00	--	--	11,05.00	--	--	--	--	--	--
i 'kj kyu foHkx													
7.	14-2403-800-0801-7645-राष्ट्रीय गोवशीय पशु प्रजनन एवं डेयरी विकास कार्यक्रम	व्यय	आवर्ती	18,00.00	--	--	18,00.00	--	--	--	--	--	--
ykd l ok i caku foHkx													
8.	21-2053-093-1201-7628-सर्व सेवा परियोजना का क्रियान्वयन	व्यय	आवर्ती	10,00.00	--	--	10,00.00	--	--	--	--	--	--
uxjh; i'zkl u foHkx													
9.	22-2217-05-800-0101-7704-डेडिकेटेड अर्बन ट्रांसपोर्ट फण्ड	व्यय	अनावर्ती	85,00.00	--	--	85,00.00	--	--	--	--	--	--
10.	22-4217-01-051-0101-7715-नवीन विधायक विश्राम गृह का निर्माण	व्यय	अनावर्ती	20,00.00	--	--	--	--	20,00.00	--	--	--	--

(क) राज्य सरकार से जानकारी प्रतीक्षित है।

ifj'k"V & XI & जारी

₹/क ₹ e

I- Ø	uhfrxr fu.k; dh idfr@ubl; kstuk	ftl ds fy; s ykx			vkorh; dh fLFkr ea fuoy uxn iokg ij okf"kd vunku dks n'kkba		okf"kd 0; ; ds l anHKZ ea idfr n'kkba				ubl; kstukvka ij 0; ; l s feyus okys l kkkfor L=kr		
		ikflr@ [kp]@ nkuka	vkorh; , d ckj	; fn , d ckj rks iHkko n'kkz s	fuf'pr vof/k %vof/k dk mYys[k dj	LFkklz	jktLo		i mthxr		jkt; ds vi us l d k/ku	dlnh; varj .k	fy; k x; k _ .k %mYys[k dj
							vk; kstuk	vk; kst & udkj	vk; kstuk	vk; kst &udkj			
1	2	3	4	5	6	7	8	9	10	11	12	13	14
uxjh; iz'kkil u foHkkx—समाप्त													
11.	71-4217-03-800-0101-7400-सिंहस्थ मेले की व्यवस्था के लिये	व्यय	अनावर्ती	4,88,00.01	--	--	--	--	4,88,00.01	--	--	--	--
l dfr foHkkx													
12.	26-2205-800-7713-सिंहस्थ-2016 के पूर्व विमर्श – संगोष्ठियों का आयोजन	व्यय	अनावर्ती	25,00.00	--	--	--	25,00.00	--	--	--	--	--
mPp f'k{kk foHkkx													
13.	41-2202-03-800-0702-7600-राष्ट्रीय उच्चतर शिक्षा अभियान योजना का क्रियान्वयन	व्यय	आवर्ती	35,00.00	--	--	35,00.00	--	--	--	--	--	--
14.	44-2202-03-800-0701-7600-राष्ट्रीय उच्चतर शिक्षा अभियान योजना का क्रियान्वयन	व्यय	अनावर्ती	1,90,00.00	--	--	1,90,00.00	--	--	--	--	--	--
15.	64-2202-03-800-0703-7600-राष्ट्रीय उच्चतर शिक्षा अभियान योजना का क्रियान्वयन	व्यय	आवर्ती	35,00.00	--	--	35,00.00	--	--	--	--	--	--
vkfne tkfr dY; k.k foHkkx													
16.	41-4225-02-277-0102-0762-कन्या शिक्षा परिसर	व्यय	अनावर्ती	40,00.00	--	--	--	--	40,00.00	--	--	--	--
17.	41-4225-02-277-0102-8799-छात्रावास भवन निर्माण	व्यय	अनावर्ती	40,00.00	--	--	--	--	40,00.00	--	--	--	--
18.	41-2202-02-109-0102-0581-उच्चतर माध्यमिक शालाएं	व्यय	आवर्ती	1,33,97.12	--	--	1,33,97.12	--	--	--	--	--	--
19.	41-2225-02-800-0602-7745-कम्प्यूनिटी लीडरशिप प्रशिक्षण योजना	व्यय	आवर्ती	10,00.00	--	--	--	10,00.00	--	--	--	--	--
20.	41-4225-02-277-0102-8828-आश्रम शाला भवन निर्माण	व्यय	अनावर्ती	30,00.00	--	--	--	--	30,00.00	--	--	--	--
uehk ?kkVh fockl foHkkx													
21.	48-4700-80-001-0101-1298-नर्मदा मालवा गंभीर लिंक उद्घहन सिंचाई योजना	व्यय	अनावर्ती	6,00,00.00	--	--	--	--	6,00,00.00	--	--	--	--
22.	48-4700-80-800-0101-7605-डाबरी उद्घहन सिंचाई योजना	व्यय	अनावर्ती	10,00.00	--	--	--	--	10,00.00	--	--	--	--

(क) राज्य सरकार से जानकारी प्रतीक्षित है।

## i j f ' k " V & XI & समाप्त

%y k [ k ₹ e %

I - Ø	uhfrxr fu.kz dh idfr@ubl ; kstuk	ftl ds fy; s ykxii			vkorh dh fLFkr ea fuoy uxn i okg ij okf"kd vunku dks n'kkba		okf"kd 0; ; ds l nHkz ea idfr n'kkba				ubl ; kstukvka ij 0; ; l s feyus oks l Hkfor L=kr		
		ikflr@ [kp]@ nksuka	vkorh@ , d kj	; fn , d ckj rks i Hkko n'kkz s	fuf'pr vof/k %vof/k dk mYys[k dj#	LFkbbz	jktLo		i rthxr		jkt; ds vi us l d k/ku	dlnh; varj .k	fy; k x; k _ .k %mYys[k dj#
							vk; kstuk	vk; kst & udkj	vk; kstuk	vk; kst & udkj			
1	2	3	4	5	6	7	8	9	10	11	12	13	14
I keku; f'k{kk foHkx													
23.	77-4202-01-202-0101-7479-बाउण्डीवाल का निर्माण	व्यय	अनावर्ती	25,00.00	--	--	--	--	25,00.00	--	--	--	--
24.	77-4202-01-202-0101-7592-शालाओं में शौचालयों का निर्माण/जीर्णोद्धार	व्यय	अनावर्ती	10,00.00	--	--	--	--	10,00.00	--	--	--	--
foKku , oa i ts  kfxdh													
25.	46-3425-60-600-0101-7614-प्रदेश में सूचना प्रौद्योगिकी अंतर्गत कम्प्यूटर आधारित प्रशिक्षण हेतु जिलों में क्षेत्रीय संवर्धन केन्द्रों की स्थापना	व्यय	आवर्ती	15,00.00	--	--	15,00.00	--	--	--	--	--	--
26.	46-3425-60-600-0701-7615-प्रदेश में इलेक्ट्रॉनिक मैनुफैक्चरिंग क्लस्टर की स्थापना	व्यय	आवर्ती	26,00.00	--	--	26,00.00	--	--	--	--	--	--
vuq ipr tkfr dY; k.k foHkx													
27.	64-4225-01-800-0103-1400-छात्रावास एवं आश्रम	व्यय	अनावर्ती	1,00,00.00	--	--	--	--	1,00,00.00	--	--	--	--
				; kx 23,78,24.57	--	--	8,74,46.56	1,15,78.00	13,88,00.01	--	--	--	--

Vhi %& bl i j f ' k " V ea ₹ 10 dj k M + , oa bl l s vf / kd dh ; kstuk , a ' kkfey g

ijf'k"V & XII  
I jdkj dh ifrc) ns rk, a

I-Ø-	nkf; Ro dh iðfr	jkf'k		I ðkkfor L=kr ftl l s ijk fd; k tkuk i Lrkfor gS			foeDr dk I ðkkfor o"kz	pkyw o"kz ea foeDr nkf; Ro	cpk gqvk 'ksk
		vk; kst uk	vk; kst uðkj	jkT; dk Lo; a dk L=kr	dðnh; varj.k	__ .k ea c<tkjh			
<b>I</b>	Hkqrku ; kx; ys[kk*								
1.									
	योग								
<b>II</b>	dðnh; i ðfr' ; kst ukvka ea jkT; ka k								
1.									
	योग								
<b>III</b>	vk; kst uk ; kst ukvka dk vk; kst uðkj ; kst ukvka ea varj.k ds : i ea nkf; Ro								
1.									
	योग								
<b>IV</b>	vi w kZ i fj ; kst ukvka l s mRi uu nkf; Ro								
1.									
	योग								
<b>V</b>	vL; @fofo/k								
1.									
	योग								
egk; kx									

\* भुगतान योग्य लेखाओं में आयोजनोत्तर वेतन व्यय, पेंशन, ब्याज अदायगियां, अर्जित ऋण, भुगतान के लिए लंबित देयक आदि प्रतिबद्ध दायित्वों के रूप में शामिल है।

Vhi % jkT; I jdkj l s bl ijf'k"V ds fy, tkudkj i r hf{kr gA

i jf'k"V & XIII  
jKT; ka ds i qxBu & 'k's'ka dh ena ftudk cā/okjk jKT; ka ds e/; @chp vfre : i l s ugha fd; k x; k gS

₹ yk[k e

I-Ø-	ys[kk' kh"kl	mUkj orthz jKT; ka ea vkoā/u ; kx; jkf'k	
		i qxBu ds l e;	or'eku ea
	d&l kekl; l okvka dk i wthxr ys[kk		
01	4058-लेखन सामग्री तथा मुद्रण पर पूंजीगत परिव्यय	10,10.78	10,10.78
02	4059-लोक निर्माण कार्य पर पूंजीगत परिव्यय	2,42,92.23	17,74.90
03	4070-अन्य प्रशासनिक सेवाओं पर पूंजीगत परिव्यय	18.84	18.84
	; kx&d&l kekl; l okvka dk i wthxr ys[kk	<b>2,53,21.85</b>	<b>28,04.52</b>
	[k&l kekftd l okvka dk i wthxr ys[kk		
04	4202-शिक्षा,खेलकूद कला तथा संस्कृति पर पूंजीगत परिव्यय	5,48,14.81	3,59,24.96
05	4210-चिकित्सा तथा लोक स्वास्थ्य पर पूंजीगत परिव्यय	1,53,26.92	51,71.01
06	4211-परिवार कल्याण पर पूंजीगत परिव्यय	61,25.81	37,46.26
07	4215-जलपूर्ति तथा सफाई पर पूंजीगत परिव्यय	33,65.64	11,57.91
08	4216-आवास पर पूंजीगत परिव्यय	1,67,93.05	1,27,34.74
09	4217-शहरी विकास पर पूंजीगत परिव्यय	1,09,28.43	34,64.25
10	4220-सूचना तथा प्रचार पर पूंजीगत परिव्यय	3,18.29	3,14.49
11.	4225-अनुसूचित जातियों,अनुसूचित जनजातियों तथा अन्य पिछड़े वर्गों के कल्याण पर पूंजीगत परिव्यय	5,41,59.26	5,32,02.68
12.	4235-सामाजिक सुरक्षा तथा कल्याण पर पूंजीगत परिव्यय	2,31,85.35	2,30,12.00
13	4250-अन्य सामाजिक सेवाओं पर पूंजीगत परिव्यय	13,98.30	13,98.29
	; kx&[k&l kekftd l okvka dk i wthxr ys[kk	<b>18,64,15.86</b>	<b>14,01,26.59</b>
	x&vkf'kd l okvka dk i wthxr ys[kk		
14	4401-फसल कृषि-कर्म पर पूंजीगत परिव्यय	36,32.05	27,53.02
15	4402-मृदा तथा जलसंरक्षण पर पूंजीगत परिव्यय	1,20,32.70	1,18,13.81
16	4403-पशुपालन पर पूंजीगत परिव्यय	9,69.43	6,89.99
17	4404-डैरी विकास पर पूंजीगत परिव्यय	7,48.73	6,15.09
18	4405-मछली पालन पर पूंजीगत परिव्यय	2,60.77	1,00.61
19	4406-वानिकी तथा वन्य प्राणियों पर पूंजीगत परिव्यय	1,63,74.03	98,40.83
20	4408-खाद्य भंडारण तथा भांडागार पर पूंजीगत परिव्यय	91,42.40	79,86.89
21	4415-कृषि अनुसंधान तथा शिक्षा पर पूंजीगत परिव्यय	1,91.45	34.53
22	4425-सहकारिता पर पूंजीगत परिव्यय	3,32,55.81	3,32,52.48
23	4435-अन्य कृषि कार्यक्रमों पर पूंजीगत परिव्यय	8,41.59	8,35.55
24	4515-अन्य ग्राम विकास कार्यक्रमों पर पूंजीगत परिव्यय	7,13,95.15	7,13,71.14
25	4700-मुख्य सिंचाई पर पूंजीगत परिव्यय	2,87,76.78 <sup>(*)</sup>	2,86,13.38
26	4701-मध्यम सिंचाई पर पूंजीगत परिव्यय	10,44,74.97 <sup>(*)</sup>	8,89,48.72
27	4702-लघु सिंचाई पर पूंजीगत परिव्यय	18,56,11.59	10,92,57.19

\* पुनर्गठन के समय एक eq; 'kh"kl; Fkk 4701-मुख्य तथा मध्यम सिंचाई योजनाओं पर पूंजीगत परिव्यय था।

## i f j f ' k ' V XIII &amp; जारी

₹ yk [k ea

I-Ø.	y s [ k k ' k h ' k z	m l k j o r h z j k T ; k a e a v k o a / u ; k k ; j k f ' k	
		i q x B u d s l e ;	o r e k u e a
28	4705-कमान क्षेत्र विकास पर पूंजीगत परिव्यय	5,74.38	40.34
29.	4711-बाढ नियंत्रण परियोजनाओं पर पूंजीगत परिव्यय	17,62.22	--
30.	4801-बिजली परियोजनाओं पर पूंजीगत परिव्यय	7,91,63.43	3,12,78.43
31.	4851-ग्राम तथा लघु उद्योगों पर पूंजीगत परिव्यय	2,15,82.37	1,75,50.99
32	4852-लौह तथा इस्पात उद्योगों पर पूंजीगत परिव्यय	35.04	35.04
33	4853-अलौह खनन तथा धातुकर्म उद्योगों पर पूंजीगत परिव्यय	5,18.70	5,18.70
34	4854-सीमेंट तथा धातु रहित खनिज उद्योगों पर पूंजीगत परिव्यय	3.33	3.33
35	4858-यांत्रिकीय उद्योगों पर पूंजीगत परिव्यय	5.39	5.39
36	4860-उपभोक्ता उद्योगों पर पूंजीगत परिव्यय	11,95.51	11,95.51
37	4875-अन्य उद्योगों पर पूंजीगत परिव्यय	45,58.75	44,45.73
38	4885-उद्योगों तथा खनिजों पर पूंजीगत परिव्यय	87,14.16	41,49.22
39	5053-नागर विमानन पर पूंजीगत परिव्यय	6,69.95	6,69.95
40	5054-सड़कों तथा सेतुओं पर पूंजीगत परिव्यय	11,65,07.21	1,13,57.40
41	5055-सड़क परिवहन पर पूंजीगत परिव्यय	1,41,65.80	1,41,65.80
42	5452-पर्यटन पर पूंजीगत परिव्यय	30,33.16	26,87.49
43	5465-सामान्य वित्तीय तथा व्यापारिक संस्थाओं में निवेश	3.69	3.69
44	5475-अन्य सामान्य आर्थिक सेवाओं पर पूंजीगत परिव्यय	14,83.17	14,83.17
	; k s x & x & v k f f k d l o k v k a d k i n t h x r y s [ k k	<b>72,16,83.71</b>	<b>45,57,03.41</b>
	e g k ; k s x & i n t h x r y s [ k k ' k h ' k z	<b>93,34,21.42</b>	<b>59,86,34.52</b>
	p & . k r f k k v f x e		
	[ k & l k e k f t d l o k v k a d s f y ; s . k		
45	6216-आवास के लिये ऋण	1,67,97.92	1,67,97.92
46	6225-अनुसूचित जातियों, अनुसूचित जनजातियों तथा अन्य पिछड़े वर्गों के लिये ऋण	57.80	57.80
	; k s x & [ k & l k e k f t d l o k v k a d s f y ; s . k	<b>1,68,55.72</b>	<b>1,68,55.72</b>
	x & v k f f k d l o k v k a d s f y , . k		
47	6401-फसल कृषि-कर्म के लिये ऋण	29,65.61	29,65.61
48	6406-वानिकी तथा वन्य जीवन के लिये ऋण	47,88.03	47,88.03
49	6408-खाद्य भण्डारण तथा भाण्डागार के लिये ऋण	3,98.58	3,98.58
50.	6425-सहकारिता के लिये ऋण	40.20	40.20
51	6705-कमान क्षेत्र विकास के लिये ऋण	3,88.08	--
52	6801-बिजली परियोजनाओं के लिये ऋण	18,19,16.90	18,19,16.90
53	6860-उपभोक्ता उद्योगों के लिये ऋण	3,69.51	3,69.51
54	6885-उद्योग तथा खनिज पर अन्य ऋण	22,67.70	22,67.70
55	7055-सड़क परिवहन के लिये ऋण	23,17.50	23,17.50
56	7452-पर्यटन के लिये ऋण	10.16	10.16
57	7465-सामान्य वित्तीय तथा व्यापारिक संस्थाओं के लिये ऋण	2.29	2.29
	; k s x & x & v k f f k d l o k v k a d s f y , . k	<b>19,54,64.56</b>	<b>19,50,76.48</b>

## i f'k"V XIII &amp; समाप्त

₹ yk[k e

I-Ø-	ys[kk' kh"lz	mUkjorhZ jkT; ka ea vkoA/u ; kX; jkf" k	
		i qxBu ds l e;	orEku ea
	?k&l jdkjh depkfj; ka dks __.k		
58	7610-सरकारी कर्मचारियों को ऋण आदि	68,11.89	66,93.87
	; ksx&?k&l jdkjh depkfj; ka dks __.k	<b>68,11.89</b>	<b>66,93.87</b>
	egk; ksx&p&__.k rFkk vfxæ 'kh"lz	<b>21,91,32.17</b>	<b>21,86,26.07</b>
	yksd ys[kk' kh"lz		
	>&y?q cpr] Hkfo"; fuf/k vkfn		
59	8009-राज्य भविष्य निधि	5,52,10.91	5,52,10.91
60	8010-न्यास तथा अक्षय निधि	0.32	0.32
61	8011-बीमा तथा पेंशन निधि	10,04,61.19	9,37.94
	; ksx>&y?q cpr] Hkfo"; fuf/k vkfn	<b>15,56,72.42</b>	<b>5,61,49.17</b>
	^&vkjfk{kr fuf/k		
62	8121-सामान्य तथा अन्य आरक्षित निधियाँ	1,02,46.44	1,02,46.44
	; ksx&^&vkjfk{kr fuf/k	<b>1,02,46.44</b>	<b>1,02,46.44</b>
	V&tek rFkk vfxæ		
63	8342-अन्य जमा	2,58,50.02	(-) 2,37.80
	; ksx&V&tek rFkk vfxæ	<b>2,58,50.02</b>	<b>(-) 2,37.80</b>
	B&mpr rFkk fofo/k		
64	8658-उचंत लेखा	8,18.37	8,18.37
	; ksx&B&mpr rFkk fofo/k	<b>8,18.37</b>	<b>8,18.37</b>
	; ksx&yksd ys[kk' kh"lz	<b>19,25,87.25 tek</b>	<b>6,69,76.18 tek</b>