



लोकहितार्थ सत्यनिष्ठा
Dedicated to Truth in Public Interest



सत्यमेव जयते

लेखाओं की ईक झलक

साल
2019-20



पंजाब सरकार



ਲੇਖਿਆਂ ਦੀ ਇੱਕ ਝਲਕ

ਸਾਲ 2019-20

ਮਹਾਲੇਖਾਕਾਰ
(ਲੇਖਾ ਅਤੇ ਹੱਕਦਾਰੀ)
ਪੰਜਾਬ



ਪੰਜਾਬ ਸਰਕਾਰ

ਪ੍ਰਸਤਾਵਨਾ

ਮੈਨੂੰ ਪੰਜਾਬ ਸਰਕਾਰ ਦੇ ਲੇਖਿਆਂ ਦੀ ਇੱਕ ਝਲਕ ਦੇ ਸਲਾਨਾ ਪ੍ਰਕਾਸ਼ਨ ਦਾ ਇੱਕੀਵਾਂ ਅੰਕ ਪੇਸ਼ ਕਰਦੇ ਹੋਏ ਪ੍ਰਸੰਨਤਾ ਹੋ ਰਹੀ ਹੈ। ਇਸ ਪ੍ਰਕਾਸ਼ਨ ਦਾ ਮਨੋਰਥ ਮੇਰੇ ਦਫਤਰ ਵਲੋਂ ਭਾਰਤ ਦੇ ਸੰਵਿਧਾਨ ਦੀ ਅਨੁਛੇਦ 149, ਲੇਖਾ ਨਿਰੀਖਕ ਅਤੇ ਮਹਾਂਲੇਖਾਪਰੀਖਕ (ਡੀ ਪੀ ਸੀ) ਅਧਿਨਿਯਮ, 1971 ਦੀ ਧਾਰਾ 11 ਦੇ ਮੁਤਾਬਿਕ ਤਿਆਰ ਕੀਤੇ ਗਏ ਵਿੱਤੀ ਲੇਖਿਆਂ ਵਿੱਚ ਉਪਲਬਧ ਵਿਸਤ੍ਰਿਤ ਜਾਣਕਾਰੀ ਦਾ ਇੱਕ ਪਾਠਕ ਹਿਤੈਸ਼ੀ ਸਾਰ ਪੇਸ਼ ਕਰਨਾ ਹੈ।

ਰਾਜ ਦੇ ਸਲਾਨਾ ਲੇਖੇ (1) ਵਿੱਤ ਲੇਖੇ ਅਤੇ (2) ਨਮਿੱਤਣ ਲੇਖੇ ਵਿੱਚ ਵੰਡੇ ਹੁੰਦੇ ਹਨ। ਵਿੱਤ ਲੇਖੇ ਸਮੇਕਿਤ ਨਿਧੀ ਅਚੇਤ ਨਿਧੀ ਅਤੇ ਸਾਰਵਜਨਿਕ ਲੇਖਿਆਂ ਦਾ ਸਾਰ ਹੈ। ਨਮਿੱਤਣ ਲੇਖੇ ਵਿੱਚ ਰਾਜ ਵਿਧਾਨ ਸਭਾ ਦੁਆਰਾ ਅਨੁਦਾਨ ਦੇ ਲਿਹਾਜ਼ ਵਲੋਂ ਪ੍ਰਸਤਾਵਿਤ ਖਰਚ ਦਰਜ ਹੁੰਦਾ ਹੈ ਅਤੇ ਅਸਲ ਖਰਚ ਅਤੇ ਪ੍ਰਦਾਨ ਕੀਤੀ ਗਈ ਧਨਰਾਸ਼ੀ ਵਿੱਚ ਬਦਲਾਵ ਦਾ ਸਪਸ਼ਟੀਕਰਨ ਹੁੰਦਾ ਹੈ।

‘ਲੇਖਿਆਂ ਦੀ ਇੱਕ ਝਲਕ’ ਸਰਕਾਰੀ ਗਤੀਵਿਧੀਆਂ ਦਾ ਵਿਆਪਕ ਸਰਵੇਖਣ ਪੇਸ਼ ਕਰਦਾ ਹੈ ਜਿਸ ਵਿੱਚ ਲੇਖੇ ਅਤੇ ਨਮਿੱਤਣ ਲੇਖੇ ਸ਼ਾਮਿਲ ਹੁੰਦੇ ਹਨ। ਇਹ ਜਾਣਕਾਰੀ ਸੰਖੇਪ ਵਿਆਖਿਆਵਾਂ, ਵੇਰਵਾ ਪੱਤਰਾਂ, ਗ੍ਰਾਫ ਅਤੇ ਸਮਾਂ ਸੂਚੀ ਵਿਸ਼ਲੇਸ਼ਣ ਦੁਆਰਾ ਪੇਸ਼ ਕੀਤੀ ਜਾਂਦੀ ਹੈ ਜੋ ਕਿ ਹਿਤਧਾਰਕਾਂ-ਵਿਧਾਇਕਾਂ, ਕਾਰਿਆਪਾਲਿਕਾ ਅਤੇ ਜਨਤਾ ਨੂੰ ਲੇਖਿਆਂ ਦੀ ਜਾਣਕਾਰੀ ਦਿੰਦੀ ਹੈ। ਸਾਲ 2019-20 ਦੇ ਵਿੱਤ ਲੇਖੇ, ਲੇਖਾ ਨਿਰੀਖਕ ਅਤੇ ਮਹਾਂਲੇਖਾਪਰੀਖਕ ਦੀ ਰਾਜ ਲੇਖਿਆਂ ਤੇ ਰਿਪੋਰਟ ਅਤੇ ਲੇਖਿਆਂ ਦੀ ਇੱਕ ਝਲਕ ਨੂੰ ਪੜਨ ਤੇ ਹਿਤਧਾਰਕਾਂ ਨੂੰ ਰਾਜ ਵਿੱਤ ਦੇ ਵੱਖਰੇ ਪਹਿਲੂਆਂ ਨੂੰ ਜ਼ਿਆਦਾ ਪਰਭਾਵੀ ਢੰਗ ਨਾਲ ਸਮਝਣ ਲਈ ਮਦਦ ਕਰਨਗੇ।

ਅਸੀਂ ਇਸ ਪ੍ਰਕਾਸ਼ਨ ਵਿੱਚ ਸੁਧਾਰ ਲਿਆਉਣ ਵਿੱਚ ਮਦਦ ਕਰਨ ਵਾਲੇ ਪਾਠਕਾਂ ਦੀ ਰਾਏ ਲਈ ਤਤਪਰ ਹਾਂ।

ਮਿਤੀ : 13 ਅਪ੍ਰੈਲ 2021
ਚੰਡੀਗੜ੍ਹ

Hallas
ਹੋਵੇਦਾ ਅੱਬਾਸ
ਮਹਾਂਲੇਖਾਕਾਰ (ਲੇਖਾ ਅਤੇ ਹੱਕਦਾਰੀ)
ਪੰਜਾਬ

ਸਾਡੀ ਦੂਰ ਦ੍ਰਿਸ਼ਟੀ, ਉਦੇਸ਼ ਅਤੇ ਬੁਨਿਆਦੀ ਮੁੱਲ

ਦੂਰ ਦ੍ਰਿਸ਼ਟੀ

ਭਾਰਤ ਦੇ ਲੇਖਾ ਨਿਰੀਖਕ ਅਤੇ ਮਹਾਂਲੇਖਾਪਰੀਖਕ ਦੀ ਸੰਸਥਾ ਦੀ ਦੂਰ ਦ੍ਰਿਸ਼ਟੀ ਉਸ ਮਨੋਰਥ ਦਾ ਪ੍ਰਗਟਾਵਾ ਕਰਦੀ ਹੈ ਜੋ ਅਸੀਂ ਬਣਨ ਦੀ ਅਕਾਂਕਸ਼ਾਂ ਰੱਖਦੇ ਹਾਂ।

ਅਸੀਂ ਵਿਸ਼ਵ ਵਿਆਪੀ ਆਗੂ ਅਤੇ ਸਰਕਾਰੀ ਖੇਤਰ ਦੀ ਲੇਖਾ ਪ੍ਰੀਖਿਆ ਅਤੇ ਲੇਖੇ ਵਿੱਚ ਰਾਸ਼ਟਰੀ ਅਤੇ ਅੰਤਰ-ਰਾਸ਼ਟਰੀ ਉੱਤਮ ਪੱਧਰੀ ਦੇ ਮੋਢੀ ਬਣਨ ਦੀ ਕੋਸ਼ਿਸ਼ ਕਰਦੇ ਹਾਂ ਅਤੇ ਸਾਡੀ ਪਛਾਣ ਸੁਤੰਤਰ, ਪ੍ਰਮਾਣਕ, ਸੰਤੁਲਿਤ, ਲੋਕ ਵਿੱਤ ਅਤੇ ਸ਼ਾਸਨ ਤੇ ਸਮੇਂ ਨਾਲ ਰਿਪੋਰਟ ਕਰਨ ਵਜੋਂ ਬਣ ਚੁੱਕੀ ਹੈ।

ਭਾਰਤ ਦੇ ਸੰਵਿਧਾਨ ਵਲੋਂ ਸਪੁਰਦ ਆਦੇਸ਼ ਦੇ ਮੁਤਾਬਿਕ, ਅਸੀਂ ਉੱਚ ਗੁਣਵੱਤਾ ਦੀ ਲੇਖਾ ਪ੍ਰੀਖਿਆ ਅਤੇ ਲੇਖਿਆਂ ਰਾਹੀਂ ਜਵਾਬਦੇਈ, ਪਾਰਦਰਸ਼ਤਾ ਅਤੇ ਸੁਚਾਰੂ ਸਾਸ਼ਨ ਨੂੰ ਵਧਾਵਾ ਦਿੰਦੇ ਹਾਂ ਅਤੇ ਆਪਣੇ ਹਿਤਧਾਰਕਾਂ-ਵਿਧਾਇਕਾਂ, ਕਾਰਿਆਪਾਲਿਕਾ ਅਤੇ ਜਨਤਾ ਨੂੰ ਸੰਤੁਰ ਭਰੋਸਾ ਪ੍ਰਦਾਨ ਕਰਦੇ ਹਾਂ ਕਿ ਸਰਕਾਰੀ ਫੰਡਾਂ ਦੀ ਵਰਤੋਂ ਕੁੱਲਤਾ ਅਤੇ ਤਜਵੀਜ਼ਤ ਮਨੋਰਥਾਂ ਲਈ ਹੀ ਕੀਤੀ ਜਾ ਰਹੀ ਹੈ।

ਉਦੇਸ਼

ਸਾਡਾ ਉਦੇਸ਼ ਸਾਡੀ ਅੱਜ ਦੀ ਭੂਮਿਕਾ ਨੂੰ ਸਪੱਸ਼ਟ ਕਰਦਾ ਹੈ ਅਤੇ ਪ੍ਰਗਟਾਉਂਦਾ ਹੈ ਕਿ ਅੱਜ ਅਸੀਂ ਕੀ ਕਰ ਰਹੇ ਹਾਂ।

ਬੁਨਿਆਦੀ ਮੁੱਲ

ਸਾਡੇ ਬੁਨਿਆਦੀ ਮੁੱਲ ਸਾਡੇ ਸਾਰੇ ਕੰਮਾਂ ਲਈ ਮਾਰਗ ਦਰਸ਼ਕ ਹਨ ਅਤੇ ਸਾਡੇ ਕੰਮ ਦਾ ਮੁਲਾਂਕਣ ਕਰਨ ਲਈ ਸਾਨੂੰ ਮਾਪਦੰਡ ਦਿੰਦੇ ਹਨ।

- ਸੁਤੰਤਰਤਾ
- ਵਾਸਤਵਿਕਤਾ
- ਇਮਾਨਦਾਰੀ
- ਭਰੋਸੇਯੋਗਤਾ
- ਪੇਸ਼ਾਵਰ ਸੁਸ਼ੋਟਤਾ
- ਪਾਰਦਰਸ਼ਤਾ
- ਸਕਾਰਾਤਮਕ ਦ੍ਰਿਸ਼ਟੀਕੋਣ

ਵਿਸ਼ਾ ਸੂਚੀ

ਪੰਨਾ ਨੰ :

ਅਧਿਆਇ I	ਉਵਰਵਿਊ	
1.1	ਭੂਮਿਕਾ	1
1.2	ਸਰਕਾਰੀ ਲੇਖੇ ਦਾ ਢਾਂਚਾ.....	2
1.3	ਵਿਤ ਲੇਖੇ ਅਤੇ ਨਮਿਤੱਟ ਲੇਖੇ	4
1.4	ਫੰਡਾਂ ਦੀ ਵਰਤੋਂ ਅਤੇ ਸਾਧਣ	6
1.5	ਘਾਟਾ ਅਤੇ ਵਾਧਾ	9
ਅਧਿਆਇ II	ਪ੍ਰਾਪਤੀਆਂ	
2.1	ਭੂਮਿਕਾ	11
2.2	ਮਾਲੀਆ ਪ੍ਰਾਪਤੀਆਂ	11
2.3	ਕਰ ਆਮਦਨ	14
2.4	ਕਰ ਵਸੂਲੀ ਦੀ ਕਾਰਜਕੁਸ਼ਲਤਾ	16
2.5	ਕੇਂਦਰੀ ਕਰਾਂ / ਡਿਊਟੀ ਵਿੱਚ ਰਾਜ ਦੇ ਹਿੱਸੇ ਦਾ ਰੁਝਾਣ	16
2.6	ਅਨੁਦਾਨ ਸਹਾਇਤਾ	17
2.7	ਸਾਰਵਜਨਿਕ ਕਰਜ਼ੇ	18
ਅਧਿਆਇ III	ਖਰਚੇ	
3.1	ਭੂਮਿਕਾ	20
3.2	ਮਾਲੀਆ ਖਰਚੇ	21
3.3	ਪੂੰਜੀਗਤ ਖਰਚੇ	23
3.4	ਬਚਨਬੱਧ ਖਰਚੇ	24
ਅਧਿਆਇ IV	ਨਮਿਤੱਟ ਲੇਖੇ	
4.1	ਨਮਿਤੱਟ ਲੇਖੇ 2019-20 ਦਾ ਸਾਰ	25
4.2	ਪਿਛਲੇ ਪੰਜ ਸਾਲਾਂ ਦੌਰਾਨ ਬੱਚਤਾਂ / ਵਧੀਕਾਂ ਦਾ ਰੁਝਾਣ	25
4.3	ਮਹੱਤਵਪੂਰਨ ਬੱਚਤਾਂ ਖਰਚੇ	26
ਅਧਿਆਇ V	ਸੰਪਦਾ ਅਤੇ ਦੇਣਦਾਰੀਆਂ	
5.1	ਸੰਪਦਾ	27
5.2	ਕਰਜ਼ੇ ਅਤੇ ਦੇਣਦਾਰੀਆਂ	28
5.3	ਗਰੰਟੀਆਂ	29

ਅਧਿਆਇ VI

ਹੋਰ ਮੱਦਾਂ

6.1	ਵਸਤੂ ਅਤੇ ਸੇਵਾ ਟੈਕਸ (GST).....	30
6.2	ਬਕਾਇਆ ਬਿਉਰੇਵਾਰ ਸੰਭਾਵੀ ਬਿੱਲ.....	30
6.3	ਰਾਜ ਸਰਕਾਰ ਦੁਆਰਾ ਸਵੀਕ੍ਰਿਤ ਅਨੁਦਾਨ ਸਹਾਇਤਾ ਲਈ ਬਕਾਇਆ ਵਰਤੋਂ ਸਰਟੀਫੀਕੇਟ	31
6.4	ਸਮੇਕਿਤ ਕਰਜ਼ ਭੁਗਤਾਨ ਫੰਡ.....	31
6.5	ਗਰੰਟੀ ਰਿਡੇਮਪਸ਼ਨ ਫੰਡ.....	31
6.6	ਵਿਭਾਗੀ ਅਫਸਰਾਂ ਕੋਲ ਨਕਦ.....	32
6.7	ਰਾਜ ਸਰਕਾਰ ਦੁਆਰਾ ਉਧਾਰ ਅਤੇ ਪੇਸ਼ਗੀ ਦੇਣਾ.....	32
6.8	ਸਾਰਵਜਨਿਕ ਖੇਤਰ ਅਦਾਰਿਆ (ਪੀ.ਐਸ.ਯੂ) ਨੂੰ ਉਧਾਰ ਦੇਣਾ.....	32
6.9	ਨਿਵੇਸ਼.....	33
6.10	ਲੇਖਾ ਰੱਖਣ ਵਾਲੀਆਂ ਇਕਾਈਆ ਦੁਆਰਾ ਲੇਖੇ ਭੇਜਣਾ.....	33
6.11	ਲੇਖਿਆਂ ਦਾ ਮਿਲਾਨ.....	33
6.12	ਨਵੀਂ ਪੇਨਸ਼ਨ ਸਕੀਮ.....	34
6.13	ਉਦਯੋ (UDAY).....	35
6.14	ਰਾਜ ਮੁਆਵਜ਼ਾ ਜੰਗਲੀਕਰਨ ਫੰਡ.....	35
6.15	ਉਚਿੱਤ ਲੇਖੇ ਦੀ ਸਥਿਤੀ.....	36

ਅਧਿਆਇ I

ਉਵਰਵਿਊ

1.1 ਭੂਮਿਕਾ

ਮਹਾਲੇਖਾਕਾਰ (ਲੇਖਾ ਅਤੇ ਹਕਦਾਰੀ) ਪੰਜਾਬ ਦਾ ਦਫਤਰ ਮਲਟੀਪਲ ਏਜੰਸੀਆਂ ਵੱਲੋਂ ਭੇਜੇ ਗਏ ਲੇਖਿਆਂ ਦੇ ਅਕੰਤਿਆਂ ਨੂੰ ਜਾਂਚਦਾ, ਸ਼੍ਰੇਣੀਬੱਧ ਅਤੇ ਸੰਕਲਿਤ ਕਰਦਾ ਹੈ ਅਤੇ ਪੰਜਾਬ ਸਰਕਾਰ ਦੇ ਲੇਖੇ ਤਿਆਰ ਕਰਦਾ ਹੈ। ਇਹ ਸੰਕਲਨ ਜਿਲ੍ਹਾ ਖਜਾਨਿਆਂ, ਲੋਕ ਨਿਰਮਾਣ ਮੰਡਲਾਂ ਅਤੇ ਜੰਗਲਾਤ ਮੰਡਲਾਂ, ਹੋਰ ਰਾਜਾਂ/ਲੇਖਾ ਦਫਤਰਾਂ ਵੱਲੋਂ ਭੇਜੇ ਗਏ ਸ਼ੁਰੂਆਤੀ ਲੇਖਿਆਂ ਅਤੇ ਭਾਰਤੀ ਰਿਜ਼ਰਵ ਬੈਂਕ ਦੇ ਕਲੀਅਰੈਂਸ ਮੀਮੋ ਦੇ ਅਧਾਰ ਤੇ ਕੀਤਾ ਜਾਂਦਾ ਹੈ। ਮਹਾਲੇਖਾਕਾਰ (ਲੇਖਾ ਅਤੇ ਹਕਦਾਰੀ) ਪੰਜਾਬ ਦੇ ਦਫਤਰ ਵੱਲੋਂ ਹਰ ਮਹੀਨੇ ਇੱਕ ਮਾਹਵਾਰ ਸਿਵਲ ਲੇਖਾ ਪੰਜਾਬ ਸਰਕਾਰ ਨੂੰ ਭੇਜਿਆ ਜਾਂਦਾ ਹੈ। ਮਹਾਲੇਖਾਕਾਰ (ਲੇਖਾ ਅਤੇ ਹਕਦਾਰੀ) ਦਫਤਰ ਵੱਲੋਂ ਸਰਕਾਰ ਦੁਆਰਾ ਕੀਤੇ ਗਏ ਖਰਚੇ ਦੀ ਗੁਣਵੱਤਾ ਅਤੇ ਮਹੱਤਵਪੂਰਣ ਵਿੱਤੀ ਸੂਚਕਾਂ ਤੇ ਇੱਕ ਮਹੀਨਾਵਾਰ ਆਭਾ ਪ੍ਰਬੰਧਨ ਰਿਪੋਰਟ ਵੀ ਭੇਜੀ ਜਾਂਦੀ ਹੈ। ਇਸਤੋਂ ਇਲਾਵਾ ਭਾਰਤ ਦੇ ਸੰਵਿਧਾਨ ਦੀ ਅਨੁਛੇਦ 149 ਅਤੇ ਲੇਖਾ ਨਿਰੀਖਕ ਤੇ ਮਹਾਲੇਖਾਪਰੀਖਕ (ਕਰਤੱਵ, ਇਖਤੀਅਰ ਅਤੇ ਸੇਵਾ ਸ਼ਰਤਾਂ) ਐਕਟ, 1971 ਦੀ ਧਾਰਾ 11 ਦੇ ਅਨੁਸਾਰ ਵਿੱਤ ਲੇਖੇ ਤੇ ਨਿਮਿੱਤਣ ਲੇਖੇ ਮਹਾਲੇਖਾਕਾਰ ਦੁਆਰਾ ਸਲਾਨਾ ਤਿਆਰ ਕੀਤੇ ਜਾਂਦੇ ਹਨ, ਜੋ ਕਿ ਪ੍ਰਮੁੱਖ ਮਹਾਲੇਖਾਕਾਰ (ਆਡਿਟ) ਪੰਜਾਬ ਵੱਲੋਂ ਆਡਿਟ ਅਤੇ ਲੇਖਾ ਨਿਰੀਖਕ ਤੇ ਮਹਾਲੇਖਾਪਰੀਖਕ ਵੱਲੋਂ ਤਸਦੀਕੀ ਕਰਨ ਉਪਰੰਤ ਰਾਜ ਵਿਧਾਨ ਸਭਾ ਵਿੱਚ ਪੇਸ਼ ਕੀਤੇ ਜਾਂਦੇ ਹਨ।

1.2 ਸਰਕਾਰੀ ਲੇਖਿਆਂ ਦਾ ਢਾਂਚਾ

1.2.1 ਸਰਕਾਰੀ ਲੇਖੇ ਦੇ ਤਿੰਨ ਹਿੱਸੇ ਹੁੰਦੇ ਹਨ :

ਸਰਕਾਰੀ ਲੇਖਿਆਂ ਦਾ ਢਾਂਚਾ

ਭਾਗ 1 ਸਮੇਕਿਤ ਫੰਡ

ਸਰਕਾਰ ਦੁਆਰਾ ਪ੍ਰਾਪਤ ਕਰ ਅਤੇ ਗੈਰ-ਕਰ ਆਮਦਨ ਸਾਰਵਜਨਿਕ ਕਰਜੇ, ਦਿੱਤੇ ਗਏ ਕਰਜੇ ਦੀ ਵਾਪਸੀ (ਸਮੇਤ ਵਿਆਜ) ਸਮੇਤ ਸਾਰਾ ਮਾਲੀਆ ਸਮੇਕਿਤ ਫੰਡ ਦਾ ਹਿੱਸਾ ਹਨ।

ਸਰਕਾਰੀ ਕਰਜੇ ਅਤੇ ਪੇਸ਼ਗੀਆਂ ਦੀ ਵੰਡ, ਲਿੱਤੇ ਗਏ ਕਰਜੇ ਦੀ ਅਦਾਇਗੀ (ਸਮੇਤ ਬਿਆਜ) ਸਮੇਤ ਸਾਰੇ ਖਰਚੇ ਅਤੇ ਵੰਡਾਂ ਸਮੇਕਿਤ ਫੰਡ ਤੋਂ ਕੀਤੇ ਜਾਂਦੇ ਹਨ।

ਸੰਕਟਕਾਲੀਨ ਫੰਡ ਅਗੇਤ ਖਾਤੇ ਦੇ ਸੁਭਾਵ ਦਾ ਹੈ, ਜਿਸਨੂੰ ਵਿਧਾਨ ਸਭਾ ਦੁਆਰਾ ਲੰਬਿਤ ਪ੍ਰਵਾਨਗੀ ਦੇ ਅਣਪਛਾਤੀ ਖਰਚਾ ਕਰਨ ਲਈ ਇਸਤੇਮਾਲ ਕੀਤਾ ਜਾਂਦਾ ਹੈ। ਇਸ ਫੰਡ ਵਿੱਚੋਂ ਕੀਤੇ ਖਰਚੇ ਦੀ ਭਰਪਾਈ ਸਮੇਕਿਤ ਫੰਡ ਵਿੱਚੋਂ ਕੀਤੀ ਜਾਂਦੀ ਹੈ।

ਪੰਜਾਬ ਸਰਕਾਰ ਦਾ ਇਸ ਫੰਡ ਦਾ ਕੋਰਪਸ (Corpus) 25.00 ਕਰੋੜ ਰੁਪਏ ਹੈ।

ਭਾਗ 2 ਸੰਕਟਕਾਲੀਨ ਫੰਡ

ਭਾਗ 3 ਸਰਵਜਨਿਕ ਲੇਖੇ

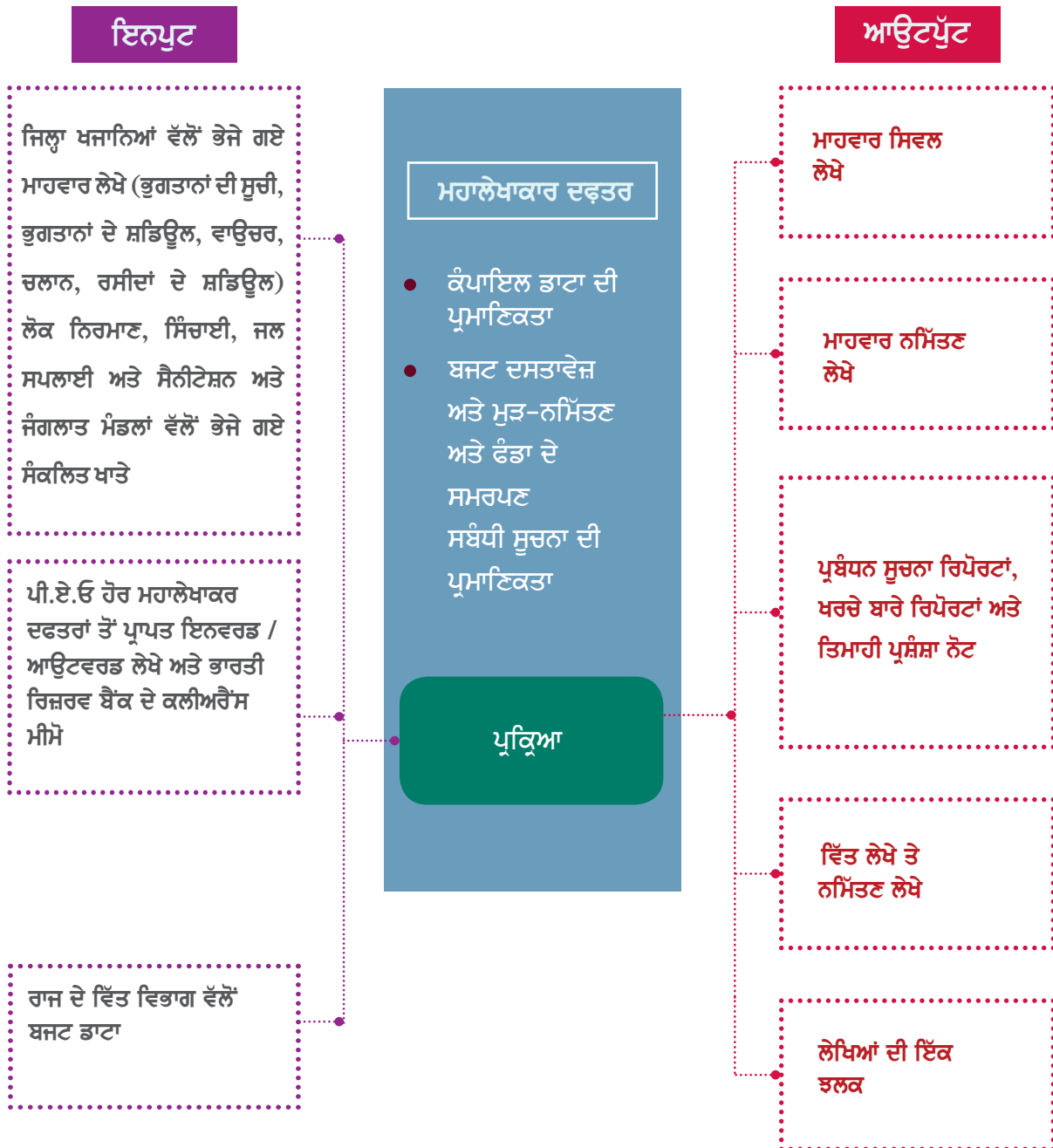
ਜੰਨਤਕ ਖਾਤੇ ਵਿੱਚ ਕਰਜੇ (ਭਾਗ 1 ਵਿੱਚ ਸ਼ਾਮਲ ਲੈਣ-ਦੇਣ ਨੂੰ ਛੱਡ ਕੇ), ਜਮਾਂ ਰਕਮਾਂ, ਪੇਸ਼ਗੀ ਜਮਾਂ ਕਰਵਾਈ ਰਕਮਾਂ ਅਤੇ ਉਚਿੱਤ ਰਕਮਾਂ ਨਾਲ ਸਬੰਧਿਤ ਲੈਣ-ਦੇਣ ਦਰਜ ਕੀਤੇ ਜਾਂਦੇ ਹਨ।

ਇਸ ਹਿੱਸੇ ਵਿੱਚ ਕਰਜੇ, ਜਮਾਂ ਰਕਮਾਂ ਅਤੇ ਅਡਵਾਂਸ ਦੇ ਅਧੀਨ ਅਜਿਹੇ ਲੈਣ-ਦੇਣ ਹਨ, ਜਿਨ੍ਹਾਂ ਦੇ ਸੰਬੰਧ ਵਿੱਚ ਸਰਕਾਰ ਦੀ ਪ੍ਰਾਪਤ ਹੋਈ ਰਕਮ ਦੀ ਅਦਾਇਗੀ ਕਰਨ ਦੀ ਜ਼ਿੰਮੇਵਾਰੀ ਬਣਦੀ ਹੈ ਜਾਂ ਭੁਗਤਾਨ ਕੀਤੀ ਰਕਮ ਦੀ ਵਸੂਲੀ ਦਾ ਦਾਅਵਾ ਹੁੰਦਾ ਹੈ, ਨਾਲ ਹੀ ਸਾਬਕਾ (ਕਰਜੇ ਅਤੇ ਜਮਾਂ) ਦੀ ਅਦਾਇਗੀ ਅਤੇ (ਅਡਵਾਂਸ) ਦੀ ਵਸੂਲੀ।

ਇਸ ਭਾਗ ਵਿੱਚ ਜਮਾਂ ਕਰਵਾਈਆਂ ਰਕਮਾਂ ਅਤੇ ਉਚਿੱਤ ਸਬੰਧੀ ਲੈਣ-ਦੇਣ ਇਸ ਤਰ੍ਹਾਂ ਦੇ ਹੁੰਦੇ ਹਨ ਕਿ ਆਮ ਤੌਰ ਤੇ ਸਮਾਯੋਜਿਤ ਮਦਾਂ ਹੁੰਦਿਆਂ ਹਨ ਜਿਨ੍ਹਾਂ ਅਧੀਨ ਖਜਾਨਿਆਂ ਅਤੇ ਕਰੋਸੀ ਚੇਸਟ ਵਿਚਕਾਰ ਜਮਾਂ ਕਰਵਾਈਆਂ ਰਕਮਾਂ ਅਤੇ ਲੇਖਾ ਸਰਕਲਾਂ ਵਿੱਚ ਟ੍ਰਾਂਸਫਰ ਸਬੰਧੀ ਲੈਣ-ਦੇਣ ਸ਼ਾਮਲ ਹੁੰਦੇ ਹਨ। ਇਨ੍ਹਾਂ ਮਦਾਂ ਵਿੱਚ ਸੁਚੁਆਤੀ ਡੈਬਿਟ ਜਾਂ ਕ੍ਰੈਡਿਟ ਦਾ ਨਿਪਟਾਰਾ ਅਸਲੀ ਮੱਦ ਨੂੰ ਬੁਕ ਕਰਕੇ ਕੀਤਾ ਜਾਂਦਾ ਹੈ।

1.2.2 ਸਰਕਾਰੀ ਲੇਖੇ ਦੇ ਢਾਂਚੇ ਦਾ ਚਿਤਰਣ

ਸਰਕਾਰੀ ਲੇਖੇ ਦੇ ਢਾਂਚੇ ਦਾ ਚਿਤਰਣ



1.3 ਵਿੱਤ ਲੇਖੇ ਅਤੇ ਨਮਿੱਤਣ ਲੇਖੇ

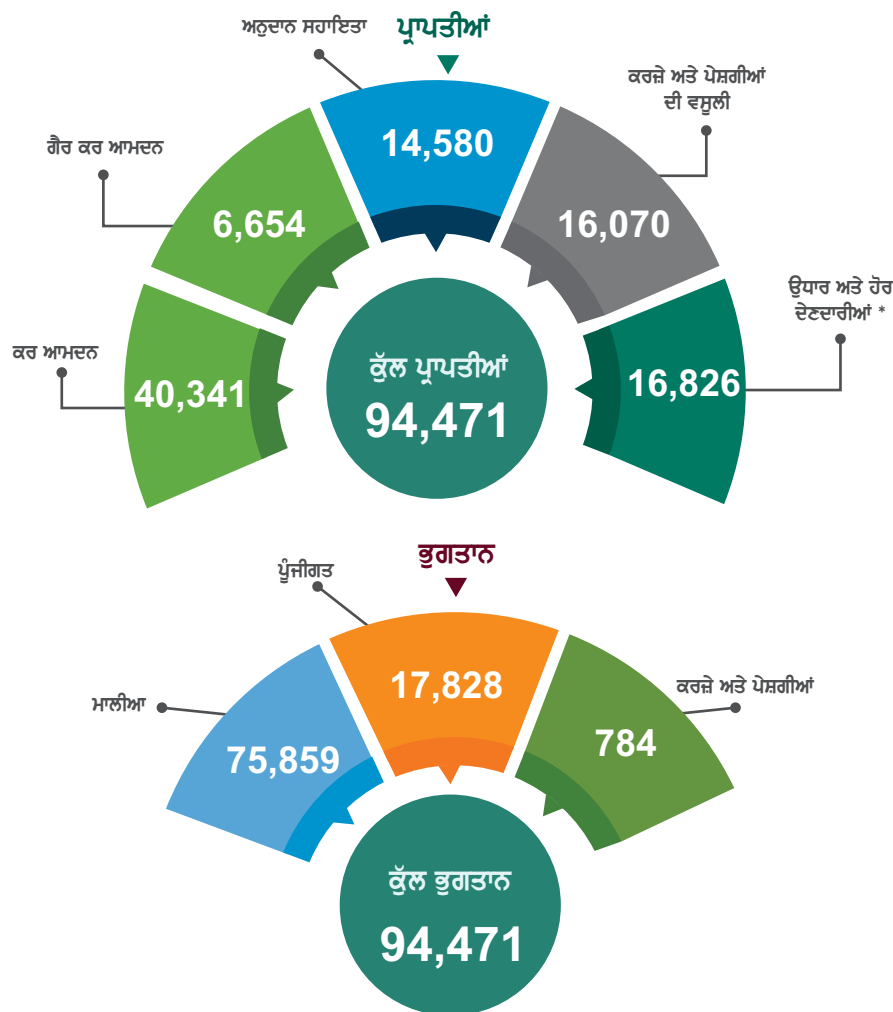
1.3.1 ਵਿੱਤ ਲੇਖੇ

ਵਿੱਤ ਲੇਖੇ ਸਰਕਾਰ ਦੀਆਂ ਸਲਾਨਾ ਪ੍ਰਾਪਤੀਆਂ ਅਤੇ ਅਦਾਇਗੀਆਂ ਦੇ ਨਾਲ ਨਾਲ ਮਾਲੀਆਂ ਅਤੇ ਪੂੰਜੀਗਤ ਲੇਖਿਆਂ ਵਿੱਚ ਦਰਸਾਏ ਗਏ ਵਿੱਤੀ ਨਤੀਜਿਆਂ ਅਤੇ ਸਾਰਵਜਨਿਕ ਕਰਜ਼ੇ ਅਤੇ ਸਾਰਵਜਨਿਕ ਲੇਖਿਆਂ ਦੇ ਬਕਾਇਆ ਨੂੰ ਦਰਸਾਉਂਦੇ ਹਨ। ਜਿਆਦਾ ਵਿਆਪਕ ਅਤੇ ਸੂਚਨਾਪੂਰਨ ਬਨਾਉਣ ਲਈ ਵਿੱਤ ਲੇਖੇ ਦੋ ਭਾਗਾਂ ਵਿੱਚ ਤਿਆਰ ਕੀਤੇ ਗਏ ਹਨ। ਵਿੱਤ ਲੇਖੇ ਭਾਗ-I ਵਿੱਚ ਭਾਰਤ ਦੇ ਨਿਰੀਖਕ ਅਤੇ ਮਹਾਂਲੇਖਾਪ੍ਰੀਖਕ ਦਾ ਪ੍ਰਮਾਣ ਪੱਤਰ, ਵਿੱਤ ਲੇਖੇ ਲਈ ਗਾਇਡ, 13 ਸਟੇਟਮੈਂਟਾਂ ਜੋ ਕਿ ਰਾਜ ਸਰਕਾਰ ਦੇ ਚਾਲੂ ਵਿੱਤ ਸਾਲ ਦੇ ਵਿੱਤੀ ਲੈਣ ਦੇਣ ਸਥਿਤੀ ਦੀ ਸੰਖੇਪ ਵਿੱਚ ਸੂਚਨਾ, ਨੋਟਸ ਟੂ ਅਕਾਊਂਟਸ ਅਤੇ ਇਸਦੇ ਅਨੁੱਲਗਾ ਸ਼ਾਮਲ ਹਨ। ਵਿੱਤ ਲੇਖੇ ਦੇ ਭਾਗ - II ਵਿੱਚ 2 ਹਿੱਸੇ ਹਨ, ਪਹਿਲੇ ਹਿੱਸੇ ਵਿੱਚ 9 ਵਿਸਤ੍ਰਿਤ ਸਟੇਟਮੈਂਟਾਂ ਅਤੇ ਦੂਜੇ ਹਿੱਸੇ ਵਿੱਚ 12 ਅੰਤਿਕਾਵਾਂ (Appendices) ਹਨ।

ਸਾਲ 2019-2020 ਵਿੱਚ ਵਿੱਤ ਲੇਖੇ ਵਿੱਚ ਪੰਜਾਬ ਸਰਕਾਰ ਦੀਆਂ ਪ੍ਰਾਪਤੀਆਂ ਅਤੇ ਭੁਗਤਾਨ ਦਾ ਵੇਰਵਾ ਹੇਠ ਲਿਖੇ ਅਨੁਸਾਰ ਹੈ :

ਸਾਲ 2019-20 ਵਿੱਚ ਪ੍ਰਾਪਤੀਆਂ ਅਤੇ ਭੁਗਤਾਨ

(ਰੁਪਏ ਕਰੋੜ ਵਿੱਚ)



* ਉਧਾਰ ਅਤੇ ਹੋਰ ਦੇਣਦਾਰੀਆਂ : ਨਿਰੋਲ ਜੰਨਤਕ ਕਰਜ਼ੇ (ਪ੍ਰਾਪਤੀਆਂ-ਭੁਗਤਾਨ)+ਨਿਰੋਲ ਅਚੇਤ ਫੰਡ + ਨਿਰੋਲ ਜੰਨਤਕ ਲੇਖਾ (ਪ੍ਰਾਪਤੀਆਂ-ਭੁਗਤਾਨ)+ਨਿਰੋਲ ਮੁਢਲੇ ਅਤੇ ਅੰਤਿਮ ਰੋਕੜ ਬਕਾਇਆ।



ਕੇਂਦਰ ਸਰਕਾਰ ਰਾਜ ਵਿੱਚ ਲਾਗੂ ਇਜ਼ੀਜ਼ੀਆਂ / ਗੈਰ ਸਰਕਾਰੀ ਸੰਸਥਾਨਾਂ ਨੂੰ ਵੱਖ ਵੱਖ ਸਕੀਮਾਂ ਅਤੇ ਪ੍ਰੋਗਰਾਮਾਂ ਨੂੰ ਲਾਗੂ ਕਰਨ ਲਈ ਮੂਲ ਫੰਡ ਸਿੱਧੇ ਤੌਰ ਤੇ ਟ੍ਰਾਂਸਫਰ ਕਰਦੀ ਹੈ। ਸਾਲ 2019-20 ਵਿੱਚ ਭਾਰਤ ਸਰਕਾਰ ਨੇ 4,552 ਕਰੋੜ ਰੁਪਏ ਦੇ ਫੰਡ ਸਿੱਧੇ ਤੌਰ ਤੇ ਪੰਜਾਬ ਵਿੱਚ ਲਾਗੂ ਹੋਣ ਵਾਲੀਆਂ ਇਜ਼ੀਜ਼ੀਆਂ ਨੂੰ ਜਾਰੀ ਕੀਤੇ। ਇਹ ਫੰਡ ਰਾਜ ਦੇ ਬਜਟ ਤੋਂ ਬਾਹਰ ਹੁੰਦੇ ਹਨ ਅਤੇ ਰਾਜ ਸਰਕਾਰ ਦੇ ਲੇਖੇ ਵਿੱਚ ਵੀ ਨਹੀਂ ਦਰਸਾਏ ਜਾਂਦੇ। ਵਿੱਤ ਲੇਖੇ ਵਿੱਚ ਭਾਗ 2 ਅੰਕਿਤਾ 5 ਵਿੱਚ ਇਹ ਫੰਡ ਦਰਸਾਏ ਜਾਂਦੇ ਹਨ।

1.3.2 ਲੇਖੇ ਦੀਆਂ ਵਿੱਤੀ ਵਿਸ਼ੇਸ਼ਤਾਈਆਂ

ਸਾਲ 2019-20 ਵਿੱਚ ਅਸਲ ਵਿੱਤੀ ਨਤੀਜਿਆਂ ਦਾ ਵੇਰਵਾ, ਬਜਟ ਅਨੁਮਾਨਾਂ ਦੇ ਅਨੁਸਾਰ ਇਸ ਤਰ੍ਹਾਂ ਹੈ :

ਲੜੀ ਨੰ:	ਹਿੱਸੇ	ਬਜਟ ਅਨੁਮਾਨ (ਰੁਪਏ ਕਰੋੜ ਵਿੱਚ)	ਅਸਲ (ਰੁਪਏ ਕਰੋੜ ਵਿੱਚ)	ਅਸਲ ਦੀ ਬਜਟ ਅਨੁਮਾਨ ਨਾਲ ਪ੍ਰਤੀਸ਼ਤਤਾ	ਅਸਲ ਤੋਂ ਜੀਐਸਡੀਪੀ (ਏ) ਦੀ ਪ੍ਰਤੀਸ਼ਤਤਾ
1.	ਕਰ ਆਮਦਨ	50,994	40,341(a)	79	7
2.	ਗੈਰ ਕਰ ਆਮਦਨ	9,477	6,654	70	1
3.	ਅਨੁਦਾਨ ਸਹਾਇਤਾ ਅਤੇ ਯੋਗਦਾਨ	18,039	14,580	81	3
4.	ਮਾਲੀਆ ਪ੍ਰਾਪਤੀਆਂ (1+2+3)	78,510	61,575	78	11
5.	ਕਰਜ਼ੇ ਅਤੇ ਪੇਸ਼ਗੀਆ ਦੀ ਵਸੂਲੀ	15,685	16,070	102	3
6.	ਹੋਰ ਪ੍ਰਾਪਤੀਆਂ
7.	ਉਧਾਰ ਅਤੇ ਹੋਰ ਦੇਣਦਾਰੀਆਂ (ਅ)	19,658	16,826	86	3
8.	ਪੂੰਜੀਗਤ ਪ੍ਰਾਪਤੀਆਂ (5+6+7)	35,343	32,896	83	6
9.	ਕੁੱਲ ਪ੍ਰਾਪਤੀਆਂ (4+8)	1,13,853	94,471	83	16
10.	ਮਾਲੀਆ ਖਰਚ	90,197	75,859	84	13
11.	ਬਿਆਜ ਦੇਣ ਤੇ ਖਰਚਾ ਮਾਲੀਆ ਖਰਚੇ ਤੋਂ	17,669	17,810	100	3
12.	ਪੂੰਜੀਗਤ ਖਰਚੇ	22,842	17,828	78	3
13.	ਕਰਜ਼ੇ ਅਤੇ ਪੇਸ਼ਗੀਆ ਦੀ ਵੰਡ	814	784	96	..
14.	ਕੁੱਲ ਖਰਚਾ (10+12+13)	1,13,853	94,471	83	16
15.	ਮਾਲੀਆ ਘਾਟਾ (4-10)	11,687	14,284	122	2
16.	ਵਿੱਤੀ ਘਾਟਾ (4+5+6-14)	19,658	16,826	86	3

(ਓ) ਕੇਂਦਰੀ ਕਰਾਂ ਵਿੱਚ ਰਾਜ ਦਾ ਹਿੱਸਾ 10,345 ਕਰੋੜ ਰੁਪਏ ਹੈ।

(ਅ) ਉਧਾਰ ਅਤੇ ਹੋਰ ਦੇਣਦਾਰੀਆਂ : ਨਿਰੋਲ ਜੰਨਤਕ ਕਰਜ਼ੇ (ਪ੍ਰਾਪਤੀਆਂ-ਭੁਗਤਾਨ)+ ਨਿਰੋਲਅਚੇਤ ਫੰਡ + ਨਿਰੋਲ ਜੰਨਤਕ ਲੇਖਾ (ਪ੍ਰਾਪਤੀਆਂ-ਭੁਗਤਾਨ)-ਨਿਰੋਲ-ਮੁੱਢਲੇ ਅਤੇ ਅੰਤਿਮ ਰੋਕੜ ਬਕਾਇਆ।

(ਏ) ਭਾਰਤ ਸਰਕਾਰ ਦੇ ਆਕੜਾ ਅਤੇ ਪ੍ਰੋਗ੍ਰਾਮ ਲਾਗੂ ਕਰਨ ਵਾਲੇ ਮੱਤਗਲੇ ਨਵੀਂ ਦਿੱਲੀ ਦੀ ਵੇਬਸਾਇਟ ਤੇ 31 ਜੁਲਾਈ 2020 ਨੂੰ ਸਕਲ ਰਾਜ ਘਰੇਲੂ ਉਤਪਾਦ ਦਾ ਚਾਲੂ ਮੁੱਲ 5,74,760 ਕਰੋੜ ਰੁਪਏ ਹੈ।

1.3.3 ਨਮਿੱਤਣ ਲੇਖੇ

ਹਰੇਕ ਸਾਲ ਵਿੱਚ ਨਮਿੱਤਣ ਲੇਖੇ ਰਾਜ ਸਰਕਾਰ ਦੇ ਸਮੇਕਿਤ ਫੰਡ ਤੋਂ ਸਕਲ ਖਰਚੇ (ਵੋਟਿਡ ਅਤੇ ਚਾਰਜਡ) ਦੇ ਮੁਕਾਬਲੇ ਭਾਰਤੀ ਸੰਵਿਧਾਨ ਦੇ ਅਨੁਛੇਦ 204 ਅਤੇ 205 ਦੇ ਅਧੀਨ ਰਾਜ ਸਰਕਾਰ ਦੁਆਰਾ ਪਾਸ ਕੀਤੇ ਨਮਿੱਤਣ ਐਕਟ ਨਾਲ ਨੱਥੀ ਅਨੁਸੂਚੀਆਂ ਵਿੱਚ ਨਿਰਧਾਰਿਤ ਰਕਮਾਂ ਨੂੰ ਦਰਸਾਉਂਦੇ ਹਨ। ਪੰਜਾਬ ਸਰਕਾਰ ਦੇ ਸਾਲ 2019-20 ਦੇ ਨਮਿੱਤਣ ਲੇਖੇ 31 ਮਾਰਚ 2020 ਨੂੰ ਖਤਮ ਹੋਏ ਸਾਲ ਵਿੱਚ 32 ਚਾਰਜਡ ਅਤੇ 42 ਵੋਟਿਡ ਅਨੁਦਾਨਾਂ ਵਿੱਚ ਖਰਚ ਦੀਆਂ ਰਕਮਾਂ ਨੂੰ ਦਰਸਾਉਂਦੇ ਹਨ।

1.3.4 ਬਜਟ ਤਿਆਰ ਕਰਨ ਵਿੱਚ ਨਿਪੁੰਨਤਾ

ਨਮਿੱਤਣ ਅਧਿਨਿਯਮ 2019-20 ਦੇ ਅੰਤਰਗਤ 1,62,060 ਕਰੋੜ ਰੁਪਏ ਦਾ ਕੁੱਲ ਖਰਚਾ ਹੋਇਆ ਜਿਸ ਵਿੱਚ ਸਾਲ ਦੌਰਾਨ ਵਿਧਾਨ ਸਭਾ ਦੁਆਰਾ ਪਾਰਿਤ 3,567 ਕਰੋੜ ਰੁਪਏ ਦੀਆਂ ਪੂਰਕ ਗਰਾਂਟਾਂ ਸ਼ਾਮਲ ਹਨ। ਖਰਚੇ ਦੀ ਕਟੌਤੀ ਵੱਜੋਂ ਕੁੱਝ ਵੀ ਕਰਮ ਦਾ ਪ੍ਰਾਵਧਾਨ ਨਹੀਂ ਕੀਤਾ ਗਿਆ।

ਨਮਿੱਤਣ ਲੇਖੇ 2019-20 ਵਿੱਚ 1,62,060 ਕਰੋੜ ਰੁਪਏ ਦੇ ਬਜਟ ਅਨੁਸਾਰ ਦੇ ਮੁਕਾਬਲੇ ਕੁੱਲ 1,34,882 ਕਰੋੜ ਰੁਪਏ ਦਾ ਕੁੱਲ ਭੁਗਤਾਨ ਦਿਖਾਇਆ ਗਿਆ ਹੈ। ਨਤੀਜੇ ਵਜੋਂ 27,178 ਕਰੋੜ ਰੁਪਏ ਦੀ (17 ਪ੍ਰਤੀਸ਼ਤ) ਦੀ ਸ਼ੁੱਧ ਬਚਤ ਹੋਈ। ਇਸ ਤਰ੍ਹਾਂ ਕੁੱਲ 18,915 ਕਰੋੜ ਰੁਪਏ ਦੀ ਕੁੱਲ ਬਚਤ ਵਿੱਚੋਂ ਖੇਤੀਬਾੜੀ ਵਿਭਾਗ ਅਧੀਨ 5,797 ਕਰੋੜ ਰੁਪਏ ਵਿੱਚ ਵਿਭਾਗ ਅਧੀਨ 6,218 ਕਰੋੜ ਰੁਪਏ ਪੇਂਡੂ ਵਿਕਾਸ ਅਤੇ ਪੰਚਾਇਤ ਵਿਭਾਗ ਅਧੀਨ 2,920 ਕਰੋੜ ਰੁਪਏ ਸਥਾਨਕ ਸਰਕਾਰ ਵਿਭਾਗ ਅਧੀਨ 2,367 ਕਰੋੜ ਰੁਪਏ ਅਤੇ ਸਿੱਖਿਆ ਵਿਭਾਗ ਅਧੀਨ 1,613 ਕਰੋੜ ਰੁਪਏ ਦੀ ਬਚਤ ਹੋਈ। ਸਾਲ 2019-20 ਵਿੱਚ ਖਰਚ ਦੀ ਕਟੌਤੀ ਵਜੋਂ 837 ਕਰੋੜ ਰੁਪਏ ਦੀ ਵਸੂਲੀ ਹੋਈ ਜਦੋਂ ਕਿ ਬਜਟ ਅਨੁਮਾਨ ਦੇ ਮੁਤਾਬਿਕ ਇਸ ਮੱਦ ਅਧੀਨ ਕੁੱਝ ਵੀ ਪ੍ਰਾਵਧਾਨ ਨਹੀਂ ਕੀਤਾ ਗਿਆ ਸੀ।

ਸਾਲ 2019-20 ਦੇ ਨਮਿੱਤਣ ਲੇਖੇ ਤੋਂ ਪਤਾ ਲਗਦਾ ਹੈ ਕਿ 1,34,882 ਕਰੋੜ ਰੁਪਏ ਦੇ ਕੁੱਲ ਖਰਚੇ ਵਿੱਚੋਂ 76,400 ਕਰੋੜ ਰੁਪਏ ਦਾ ਮਾਲੀਆ ਖਰਚਾ 18,124 ਕਰੋੜ ਰੁਪਏ ਦਾ ਪੂੰਜੀਗਤ ਖਰਚਾ ਅਤੇ 39,574 ਕਰੋੜ ਰੁਪਏ ਕਰਜ਼ਿਆਂ ਦੀ ਅਦਾਇਗੀ ਉਪਰ ਅਤੇ 784 ਕਰੋੜ ਰੁਪਏ ਰਾਜ ਸਰਕਾਰ

1.4 ਫੰਡਾਂ ਦੇ ਸਰੋਤ ਅਤੇ ਵਰਤੋਂ

1.4.1 ਉਪਾਅ ਅਤੇ ਸਾਧਨ ਪੇਸ਼ਗੀਆਂ

ਭਾਰਤੀ ਰਿਜ਼ਰਵ ਬੈਂਕ ਰਾਜ ਸਰਕਾਰਾਂ ਨੂੰ ਉਨ੍ਹਾਂ ਦੀ ਤਰਲਤਾ ਕਾਇਮ ਰੱਖਣ ਲਈ ਉਪਾਅ ਅਤੇ ਸਾਧਨ ਪੇਸ਼ਗੀਆਂ ਦੀ ਸਹੂਲਤ ਦਾ ਵਿਸਤਾਰ ਕਰਦਾ ਹੈ। ਸਹਿਮਤ ਹੋਏ ਘੱਟੋ ਘੱਟ ਨਕਦ ਬਕਾਏ ਜੋ ਕੀ 1.56 ਕਰੋੜ ਹੈ, ਤੋਂ ਘੱਟ ਬਕਾਏ ਹੋਣ ਤੇ ਉਵਰਡਰਾਫਟ ਸੁਵਿਧਾਵਾਂ ਦਿੱਤੀਆਂ ਜਾਂਦੀਆਂ ਹਨ। 31 ਮਾਰਚ 2019 ਨੂੰ ਉਪਾਅ ਤੇ ਸਾਧਨ ਦੀਆਂ ਪੇਸ਼ਗੀਆਂ ਵੱਜੋਂ -2 ਕਰੋੜ ਰੁਪਏ ਦੀ ਰਕਮ ਬਕਾਇਆ ਸੀ। ਸਾਲ 2019-20 ਦੌਰਾਨ ਪੰਜਾਬ ਸਰਕਾਰ ਨੇ ਉਪਾਅ ਤੇ ਸਾਧਨ ਵੱਜੋਂ 141 ਮੌਕਿਆਂ ਤੇ 22,714 ਕਰੋੜ ਰੁਪਏ ਪ੍ਰਾਪਤ ਕੀਤੇ। ਜਿਸ ਵਿੱਚੋਂ 22,712 ਕਰੋੜ ਰੁਪਏ ਸਾਲ ਦੇ ਦੌਰਾਨ ਅਦਾ ਕੀਤੇ ਜਿਸ ਕਰ ਕੇ ਨਿਲ ਬਕਾਏ ਬਚਿਆ। ਇਨ੍ਹਾਂ ਪੇਸ਼ਗੀਆਂ ਤੇ ਵਿਆਜ ਵੱਜੋਂ 21 ਕਰੋੜ ਰੁਪਏ ਦਾ ਭੁਗਤਾਨ ਕੀਤਾ।

ਸਾਲ 2019-20 ਦੌਰਾਨ ਸਰਕਾਰ ਨੇ 13 ਮੌਕਿਆਂ ਤੇ 20 ਕਰੋੜ ਰੁਪਏ ਸਾਰਟਫਾਲ (Short Fall) ਵੱਜੋਂ ਅਤੇ 27 ਮੌਕਿਆਂ ਤੇ 4,223 ਕਰੋੜ ਰੁਪਏ ਉਵਰਡਰਾਫਟ ਵੱਜੋਂ ਪ੍ਰਾਪਤ ਕੀਤੇ। ਇਸ ਦੌਰਾਨ 4,244 ਕਰੋੜ ਰੁਪਏ ਦਾ ਭੁਗਤਾਨ ਕੀਤਾ ਅਤੇ ਨਿਲ ਬਕਾਇਆ ਬਚਿਆ 03 ਕਰੋੜ ਰੁਪਏ ਇਸ ਸਾਰਟਫਾਲ / ਉਵਰਡਰਾਫਟ ਤੇ ਵਿਆਜ ਵੱਜੋਂ ਅਦਾ ਕੀਤੇ।

1.4.2 ਫੰਡ ਪ੍ਰਵਾਹ ਵੇਰਵਾ

ਰਾਜ ਦਾ 14,285 ਕਰੋੜ ਰੁਪਏ ਦਾ ਮਾਲੀਆ ਘਾਟਾ ਅਤੇ 16,826 ਕਰੋੜ ਰੁਪਏ ਦਾ ਵਿੱਤੀ ਘਾਟਾ ਕੁਲ ਰਾਜ ਘਰੇਲੂ ਉਤਪਾਦ* ਦਾ ਕ੍ਰਮਵਾਰ 2.49 ਪ੍ਰਤੀਸ਼ਤ ਅਤੇ 2.93 ਪ੍ਰਤੀਸ਼ਤ ਬਣਦਾ ਹੈ। ਵਿੱਤੀ ਘਾਟਾ ਕੁਲ ਖਰਚੇ ਦਾ 18 ਪ੍ਰਤੀਸ਼ਤ ਹੈ ਅਤੇ ਇਸ ਘਾਟੇ ਦੀ ਪੂਰਤੀ ਸਾਰਵਜਨਿਕ ਕਰਜ਼ੇ (15,202 ਕਰੋੜ ਰੁਪਏ) ਸਾਰਵਜਨਿਕ ਲੇਖਿਆਂ ਵਿੱਚ ਵਾਧਾ (1,944 ਕਰੋੜ ਰੁਪਏ) ਅਤੇ ਮੁਢਲੀ ਬਾਕੀ ਅਤੇ ਅੰਤਿਮ ਬਾਕੀ ਦੇ ਨਿਰੋਲ (-321 ਕਰੋੜ ਰੁਪਏ) ਨਾਲ ਕੀਤਾ ਗਿਆ। ਰਾਜ ਸਰਕਾਰ ਦੀ ਮਾਲੀਆ ਪ੍ਰਾਪਤੀਆਂ (61,575 ਕਰੋੜ ਰੁਪਏ) ਦਾ ਲਗਭਗ 81 ਪ੍ਰਤੀਸ਼ਤ ਪ੍ਰਤੀਬੱਧ ਖਰਚੇ ਜਿਵੇਂ ਤਨਖਾਹਾਂ (20,857 ਕਰੋੜ ਰੁਪਏ), ਵਿਆਜ ਅਦਾਇਗੀਆਂ (17,567 ਕਰੋੜ ਰੁਪਏ) ਅਤੇ ਪੈਨਸ਼ਨਾਂ (11,676 ਕਰੋੜ ਰੁਪਏ) ਤੇ ਖਰਚ ਕੀਤਾ ਗਿਆ ਹੈ।

* ਭਾਰਤ ਸਰਕਾਰ ਦੇ ਆਕੜਾ ਅਤੇ ਪ੍ਰੋਗ੍ਰਾਮ ਲਾਗੂ ਕਰਨ ਵਾਲੇ ਮੰਤਰਾਲੇ ਨਵੀਂ ਦਿੱਲੀ ਦੀ ਵੈਬਸਾਈਟ ਤੇ 31 ਜੁਲਾਈ 2020 ਨੂੰ ਸਕਲ ਰਾਜ ਘਰੇਲੂ ਉਤਪਾਦ ਦਾ ਚਾਲੂ ਮੁੱਲ 5,74,760 ਕਰੋੜ ਰੁਪਏ ਹੈ।

ਫੰਡਾਂ ਦੇ ਸਰੋਤ ਅਤੇ ਵਰਤੋਂ









(ਰੁਪਏ ਕਰੋੜ ਵਿੱਚ)

ਵੇਰਵੇ	ਰਕਮ
ਮੁੱਢਲਾ ਨਕਦ ਬਕਾਇਆ 01.04.2019 ਨੂੰ	20
ਮਾਲੀਆ ਪ੍ਰਾਪਤੀਆਂ	61,575
ਕਰਜ਼ ਅਤੇ ਪੇਸ਼ਗੀਆਂ ਦੀ ਵਸੂਲੀ	16,070
ਸਾਰਵਜਨਿਕ ਕਰਜ਼	54,776
ਛੋਟੀਆਂ ਬਚਤਾਂ, ਪ੍ਰਾਵੀਡੈਂਟ ਫੰਡ ਆਦਿ	3,591
ਰਾਖਵੇਂ ਫੰਡ	2,251
ਪ੍ਰਾਪਤ ਜਮ੍ਹਾਂ	5,289
ਸਿਵਲ ਪੇਸ਼ਗੀ ਦਾ ਭੁਗਤਾਨ	..
ਉਚਿੱਤ ਲੇਖੇ	78,525
ਜਮ੍ਹਾਂ ਕਰਵਾਈਆਂ ਗਈਆਂ ਰਕਮਾਂ	47
ਅਚੇਤ ਨਿਧੀ	..
ਕੁੱਲ	2,22,144












ਮਾਲੀਆ ਖਰਚਾ	75,859
ਪੂੰਜੀਗਤ ਖਰਚਾ	17,828
ਦਿੱਤੇ ਕਰਜ਼ੇ	784
ਸਾਰਵਜਨਿਕ ਕਰਜ਼ਿਆਂ ਦੀ ਅਦਾਇਗੀ	39,574
ਛੋਟੀਆਂ ਬਚਤਾਂ, ਪ੍ਰਾਵੀਡੈਂਟ ਫੰਡ ਆਦਿ	3,589
ਰਾਖਵੇਂ ਫੰਡ	450
ਖਰਚ ਕੀਤੇ ਜਮ੍ਹਾਂ	4,857
ਦਿੱਤੀਆਂ ਸਿਵਲ ਪੇਸ਼ਗੀਆਂ	..
ਉਚਿੱਤ ਲੇਖੇ	78,793
ਜਮ੍ਹਾਂ ਕਰਾਈਆਂ ਰਕਮਾਂ	69
31.03.2020 ਨੂੰ ਅੰਤਿਮ ਬਕਾਇਆ	341
ਕੁੱਲ	2,22,144

1.4.3 ਰੁਪਏ ਦੀ ਆਮਦ ਕਿੱਥੋਂ ਹੋਈ

	40	ਜਨਤਕ ਲੇਖੇ
	18	ਕਰ ਆਮਦਨ
	3	ਗੈਰ ਕਰ ਆਮਦਨ
	7	ਅਨੁਦਾਨ ਸਹਾਇਤਾ
	7	ਕਰਜੇ ਤੇ ਪਸ਼ੇਰੀ ਦੀ ਵਸੂਲੀ
	25	ਜਨਤਕ ਕਰਜੇ

1.4.4 ਰੁਪਏ ਕਿੱਥੇ ਖਰਚ ਹੋਏ ?

	8	ਵਿਆਜ ਅਦਾਇਗੀ
	5	ਪੈਨਸ਼ਨ ਅਦਾਇਗੀ
	19	ਕਰਜੇ ਦੀ ਅਦਾਇਗੀ
	10	ਤਨਖਾਹਾਂ ਦੀ ਅਦਾਇਗੀ
	41	ਪਬਲਿਕ ਅਦਾਇਗੀ
	1	ਕਰਜੇ ਦਿੱਤੇ
	1	ਸਥਾਨਕ ਸੰਸਥਾਵਾਂ ਨੂੰ ਅਨੁਦਾਨ ਸਹਾਇਤਾ
	7	ਸਹਾਇਤਾ (ਉਪਦਾਨ)
	8	ਹੋਰ ਗਤੀਵਿਧੀਆਂ

1.5 ਘਾਟਾ ਅਤੇ ਵਾਧਾ

(ਰੁਪਏ ਕਰੋੜ ਵਿੱਚ)

ਘਾਟਾ

ਘਾਟਾ ਪ੍ਰਾਪਤੀਆਂ ਅਤੇ ਖਰਚੇ ਦੇ ਅੰਤਰ ਨੂੰ ਦਰਸਾਉਂਦਾ ਹੈ। ਘਾਟੇ ਦੀ ਕਿਸਮ ਘਾਟੇ ਦੀ ਭਰਪਾਈ ਅਤੇ ਫੰਡਾਂ ਦੀ ਵਰਤੋਂ ਆਰਥਿਕ ਪ੍ਰਬੰਧਨ ਦੇ ਜ਼ਰੂਰੀ ਸੂਚਕ ਹਨ।

ਮਾਲੀਆ ਪ੍ਰਾਪਤੀਆਂ ਅਤੇ ਮਾਲੀਆ ਖਰਚ ਨੂੰ ਦਰਸਾਉਂਦਾ ਹੈ। ਮਾਲੀਆ ਖਰਚਾ ਸਰਕਾਰੀ ਅਮਲਾ ਚਲਾਉਣ ਲਈ ਜ਼ਰੂਰੀ ਹੈ ਅਤੇ ਇਹ ਮਾਲੀਆ ਪ੍ਰਾਪਤੀਆਂ ਤੋਂ ਪੂਰਾ ਕੀਤਾ ਜਾਣਾ ਚਾਹੀਦਾ ਹੈ।

ਮਾਲੀਆ ਘਾਟਾ / ਵਾਧਾ

ਵਿੱਤੀ ਘਾਟਾ / ਵਾਧਾ

ਕੁਲ ਪ੍ਰਾਪਤੀਆਂ (ਦੇਣਦਾਰੀਆਂ ਅਤੇ ਉਧਾਰ ਛੱਡ ਕੇ) ਅਤੇ ਕੁਲ ਖਰਚੇ ਦੇ ਅੰਤਰ ਨੂੰ ਦਰਸਾਉਂਦਾ ਹੈ। ਕਿਸ ਹੱਦ ਤੱਕ ਖਰਚ ਨੂੰ ਉਧਾਰ ਲੈ ਕੇ ਪੂਰਾ ਕੀਤਾ ਗਿਆ ਇਸ ਤੱਥ ਨੂੰ ਦਰਸਾਉਂਦਾ ਹੈ। ਉਧਾਰ ਰਾਸ਼ੀਆਂ ਨੂੰ ਪੂੰਜੀਗਤ ਯੋਜਨਾਵਾਂ ਤੋਂ ਨਿਵੇਸ਼ ਕੀਤਾ ਜਾਣਾ ਚਾਹੀਦਾ ਹੈ।

1.5.1 ਪਿਛਲੇ ਪੰਜ ਸਾਲਾਂ ਦੌਰਾਨ ਮਾਲੀਆ ਘਾਟਾ/ਵਾਧਾ ਅਤੇ ਵਿੱਤੀ ਘਾਟੇ ਦਾ ਰੁਝਾਨ ਹੇਠ ਅਨੁਸਾਰ ਹੈ :

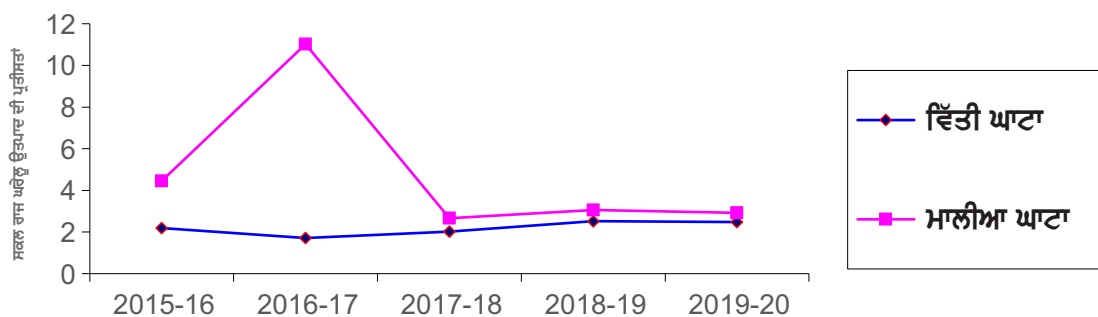
(ਰੁਪਏ ਕਰੋੜ ਵਿੱਚ)

ਸਾਲ	ਜੀ ਐਸ ਡੀ ਪੀ (i)	ਮਾਲੀਆ ਘਾਟਾ	ਜੀ ਐਸ ਡੀ ਪੀ ਨਾਲ ਪ੍ਰਤੀਸ਼ਤਤਾ	ਵਿੱਤੀ ਘਾਟਾ	ਜੀ ਐਸ ਡੀ ਪੀ ਨਾਲ ਪ੍ਰਤੀਸ਼ਤਤਾ
2015-16	3,90,087	8,550	2.19	17,360	4.45
2016-17	4,27,297	7,311	1.71	47,071	11.02
2017-18	4,70,137	9,455	2.01	12,494	2.66
2018-19	5,26,376	13,135	2.49	16,059	3.05
2019-20	5,74,760	14,285	2.49	16,826	2.93

ਨੋਟ:

(i) ਸਾਲ 2015-16 ਤੱਕ ਦਾ ਸਕਲ ਰਾਜ ਘਰੇਲੂ ਉਤਪਾਦ ਪੰਜਾਬ ਸਰਕਾਰ ਦੇ ਆਰਥਿਕ ਅਤੇ ਆਂਕੜਾ ਸੰਸਥਾ ਦੁਆਰਾ ਦਿੱਤੇ ਗਏ ਆਂਕੜਿਆਂ ਤੇ ਅਧਾਰਿਤ ਸੀ, ਜਦੋਂ ਕਿ 2016-17 ਅਤੇ 2017-18 ਦੇ ਅਨੁਮਾਨਿਤ ਸਕਲ ਰਾਜ ਘਰੇਲੂ ਉਤਪਾਦ ਦੀ ਕੀਮਤ ਭਾਰਤ ਸਰਕਾਰ ਦੇ ਵਿੱਤ ਮੰਤਰਾਲੇ ਦੇ ਪਤ੍ਰਕ ਨੰ: 40(6) ਪੀ ਐਫ-1/2009 ਭਾਗ - II ਦਿਨਾਂਕ 29 ਮਾਰਚ 2016 ਅਤੇ ਈਵਨ ਨੰ.: ਭਾਗ III ਦਿਨਾਂਕ 28 ਅਗਸਤ 2017 ਦੁਆਰਾ ਦਰਸਾਈ ਗਈ ਹੈ।

ਮਾਲੀਆ ਘਾਟਾ ਅਤੇ ਵਿੱਤੀ ਘਾਟਾ



1.5.2 ਪੰਜਾਬ ਵਿੱਤੀ ਜਿੰਮੇਵਾਰੀ ਅਤੇ ਬੱਜਟ ਪ੍ਰਬੰਧਣ (PFRBM) ਅਧਿਨਿਯਮ

1.5.2.1 ਪੰਜਾਬ ਸਰਕਾਰ ਦੇ ਮੌਜੂਦਾ FRBM ਅਧਿਨਿਯਮ ਮੁਤਾਬਿਕ ਹੇਠ ਲਿਖੀਆਂ ਸਿਫਾਰਸ਼ਾਂ ਨੂੰ ਪੂਰਾ ਨਹੀਂ ਕੀਤਾ ਗਿਆ।

(ੳ) ਲੇਖਾ ਪੱਧਤੀ, ਨੀਤੀਆਂ ਅਤੇ ਕਾਰਜ ਪ੍ਰਣਾਲੀ (Practices) ਵਿੱਚ ਮਹੱਤਵਪੂਰਨ ਤਬਦੀਲੀਆਂ ਜੋ ਪ੍ਰਸਤਾਵਿਤ ਵਿੱਤੀ ਨਮੂਮਿਆਂ ਨੂੰ ਪ੍ਰਭਾਵਿਤ ਕਰਨ ਜਾਂ ਕਰ ਸਕਦੀਆਂ ਹੋਣ। (ਅ) ਰਾਜ ਸਰਕਾਰ ਦੁਆਰਾ ਬਣਾਏ ਗਏ ਸਾਰੇ ਦਾਅਵੇ ਅਤੇ ਵਾਅਦੇ ਜਿਨ੍ਹਾਂ ਵਿੱਚ ਬਜਟ ਲਾਗੂ ਕਰਨ ਦੀ ਸੰਭਾਵੀ (ਸੰਭਾਵਨਾ) ਹੋਵੇ ਨਾਲ ਹੀ ਮਾਲੀਆ ਮੰਗ ਪੈਦਾ ਹੋਵੇ ਪਰ ਬਕਾਇਆ ਕਰ ਅਤੇ ਪੈਦਾ ਹੋਈ ਦੇਣਦਾਰੀ ਦਾ ਭੁਗਤਾਨ ਨਾ ਕੀਤਾ ਜਾਵੇ।

1.5.2.2. ਸਾਲ 2019-20 ਵਿੱਚ ਪੰਜਾਬ ਸਰਕਾਰ ਦੇ ਲੇਖਿਆ ਦੀ ਨਿਪੁੰਨਤਾ ਦਾ ਪਤਾ ਪੀਐਫਆਰਬੀਐਮ ਅਧਿਨਿਯਮ ਦੁਆਰਾ ਮਿਥੇ (ਨਿਰਧਾਰਿਤ) ਟੀਚਿਆਂ ਤੋਂ ਲਗਦਾ ਹੈ ਜੋ 14 ਵੇਂ ਵਿੱਤ ਕਮਿਸ਼ਨ ਦੀਆਂ ਸਿਫਾਰਸ਼ਾਂ ਮੁਤਾਬਿਕ ਘਾਟਾ ਅਤੇ ਵਿੱਤੀ ਘਾਟਾ ਅਤੇ ਉਧਾਰ ਨੂੰ ਲਿਖੇ ਅਨੁਸਾਰ ਦਰਸਾਉਂਦਾ ਹੈ।

ਲੜੀ ਨੰ:	ਵਿੱਤੀ ਪੈਮਾਨੇ	ਅਸਲ ਖਰਚਾ (ਰੁਪਏ ਕਰੋੜ ਵਿੱਚ)	ਵਿੱਤੀ ਸੂਚਕਾਂਕ ਪੈਮਾਨੇ ਦੀ ਸਕਲ ਰਾਜ ਘਰੇਲੂ ਉਤਪਾਦ ਨਾਲ ਪ੍ਰਤੀਸ਼ਤਾ*	
			ਟੀਚੇ	ਪ੍ਰਾਪਤੀ
1	ਮਾਲੀਆ ਘਾਟਾ	14,285	0.00	2.49
2	ਵਿੱਤੀ ਘਾਟਾ	16,826	3.00	2.93
3	ਕਰਜ਼	1,94,333	30.07	33.81

* ਸਕਲ ਰਾਜ ਘਰੇਲੂ ਉਤਪਾਦ ਦੀ ਕੀਮਤ 5,74,760 ਕਰੋੜ ਰੁਪਏ ਭਾਰਤ ਸਰਕਾਰ ਦੇ ਆਂਕੜਾ ਅਤੇ ਪ੍ਰੋਗ੍ਰਾਮ ਲਾਗੂਕਰਨ ਵਾਲੇ ਮੰਤਰਾਲੇ ਨਵੀਂ ਦਿੱਲੀ ਦੀ ਵੁਬਸਾਈਟ ਤੇ 27.01.2020 ਨੂੰ ਦਰਸਾਈ ਗਈ ਹੈ।

1.5.2.3 ਵਿੱਤੀ ਘਾਟੇ ਦੀ 2018-19 ਦੇ ਸਕਲ ਰਾਜ ਘਰੇਲੂ ਉਤਪਾਦ ਦੇ 3.00 ਪ੍ਰਤੀਸ਼ਤ ਸੀਮਾਂ ਦੇ ਅਧਾਰ ਤੇ ਪੰਜਾਬ ਸਰਕਾਰ ਦੀ ਨਿਰੋਲ ਉਧਾਰ ਦੇਣਦਾਰੀ (ਕਰਜ਼) ਸੀਮਾ 17,334 ਕਰੋੜ ਰੁਪਏ ਨਿਰਧਾਰਿਤ ਕੀਤੀ ਗਈ। ਫੇਰ ਵੀ 2019-20 ਵਿੱਚ ਨਿਰੋਲ ਉਧਾਰੀ 15,202 ਕਰੋੜ ਰੁਪਏ ਰਹੀ, ਜਿਹੜੀ ਨਿਰਧਾਰਿਤ ਟੀਚੇ ਦੇ ਅੰਦਰ ਸੀ।

ਅਧਿਆਇ II

ਪ੍ਰਾਪਤੀਆਂ

2.1 ਭੂਮਿਕਾ

ਸਰਕਾਰ ਦੀਆਂ ਪ੍ਰਾਪਤੀਆਂ ਨੂੰ ਮਾਲੀਆ ਪ੍ਰਾਪਤੀਆਂ ਅਤੇ ਪੂੰਜੀਗਤ ਪ੍ਰਾਪਤੀਆਂ ਵਿੱਚ ਵੰਡਿਆ ਗਿਆ ਹੈ। ਸਾਲ 2019-20 ਵਿੱਚ ਕੁਲ 94,471 ਕਰੋੜ ਰੁਪਏ ਦੀਆਂ ਪ੍ਰਾਪਤੀਆਂ ਹੋਈਆਂ।

2.2 ਮਾਲੀਆ ਪ੍ਰਾਪਤੀਆਂ

ਸਰਕਾਰ ਦੀਆਂ ਮਾਲੀਆ ਪ੍ਰਾਪਤੀਆਂ ਵਿੱਚ ਤਿੰਨ ਭਾਗ ਸ਼ਾਮਲ ਹੁੰਦੇ ਹਨ ਜਿਵੇਂ ਕਿ ਟੈਕਸ ਮਾਲੀਆ, ਗੈਰ-ਟੈਕਸ ਮਾਲੀਆ ਅਤੇ ਅਨੁਦਾਨ ਸਾਹਇਤਾ।

ਕਰ ਆਮਦਨ

ਕਰ ਸਰਕਾਰ ਦੁਆਰਾ ਵਸੂਲੇ ਅਤੇ ਸੰਭਾਲੇ ਜਾਂਦੇ ਹਨ। ਸੰਵਿਧਾਨ ਦੀ ਅਨੁਛੇਦ 280(3) ਅਧੀਨ ਕੇਂਦਰੀ ਕਰਾਂ ਵਿੱਚ ਰਾਜ ਦਾ ਹਿੱਸਾ ਹੁੰਦਾ ਹੈ।

ਵਿਆਜ ਪ੍ਰਾਪਤੀਆਂ, ਲਾਭ-ਅੰਸ਼ ਅਤੇ ਲਾਭ ਆਦਿ ਸ਼ਾਮਲ ਹੁੰਦਾ ਹੈ।

ਗੈਰ-ਕਰ ਆਮਦਨ

ਅਨੁਦਾਨ ਸਹਾਇਤਾ

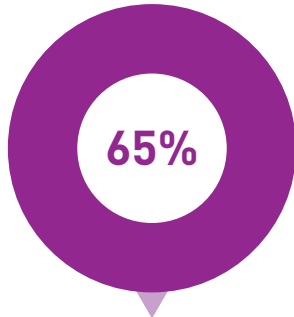
ਕੇਂਦਰੀ ਸਰਕਾਰ ਵਲੋਂ ਰਾਜ ਸਰਕਾਰ ਨੂੰ ਕੇਂਦਰੀ ਸਹਾਇਤਾ। ਇਸ ਵਿੱਚ ਵਿਦੇਸ਼ਾਂ ਤੋਂ ਪ੍ਰਾਪਤ ਬਾਹਰੀ ਅਨੁਦਾਨ ਸਹਾਇਤਾ, ਸਹਾਇਤਾ, ਸਮਾਨ ਅਤੇ ਉਪਕਰਣ ਸ਼ਾਮਲ ਹਨ ਜੋ ਕਿ ਕੇਂਦਰ ਸਰਕਾਰ ਦੁਆਰਾ ਦੀਤੇ ਜਾਂਦੇ ਹਨ। ਇਸ ਤੋਂ ਇਲਾਵਾ ਰਾਜ ਸਰਕਾਰ ਸੰਸਥਾਵਾਂ ਨੂੰ ਜਿਵੇਂ ਕਿ ਪੰਚਾਇਤੀ ਰਾਜ ਸੰਸਥਾਵਾਂ ਅਤੇ ਖੁਰਮੁਖਤਾਰ ਸੰਸਥਾਵਾਂ ਨੂੰ ਅਨੁਦਾਨ ਸਹਾਇਤਾ ਦਿੰਦੀ ਹੈ।

2.2.1 ਮਾਲੀਆ ਪ੍ਰਾਪਤੀਆਂ ਦੇ ਹਿੱਸੇ (2019-20)

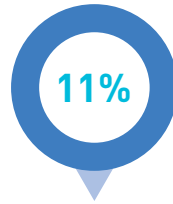
(ਰੁਪਏ ਕਰੋੜ ਵਿੱਚ)

ਹਿੱਸੇ	ਅਸਲ
ੳ. ਕਰ ਆਮਦਨ	40,341
ਵਸਤੂ ਅਤੇ ਸੇਵਾ ਟੈਕਸ	15,687
ਆਮਦਨ ਅਤੇ ਖਰਚੇ ਤੇ ਕਰ	6,430
ਜਾਇਦਾਦ ਅਤੇ ਪੂੰਜੀਗਤ ਲੈਣ-ਦੇਣ ਤੇ ਕਰ	2,324
ਮਾਲ ਅਤੇ ਸੇਵਾਵਾਂ ਤੇ ਕਰ	15,900
ਅ. ਗੈਰ ਕਰ ਆਮਦਨ	6,654
ਵਿਆਜ ਪ੍ਰਾਪਤੀਆਂ, ਲਾਭ ਅੰਸ਼ ਅਤੇ ਲਾਭ ਆਦਿ	2,110
ਆਮ ਸੇਵਾਵਾਂ	3,114
ਸਮਾਜਿਕ ਸੇਵਾਵਾਂ	731
ਆਰਥਿਕ ਸੇਵਾਵਾਂ	699
ੲ. ਅਨੁਦਾਨ ਸਹਾਇਤਾ ਅਤੇ ਅੰਸ਼ਦਾਨ	14,580
ਕੁੱਲ	61,575

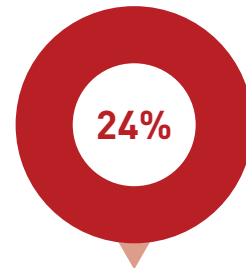
ਮਾਲੀਆ ਪ੍ਰਾਪਤੀਆਂ ਦੇ ਹਿੱਸੇ



ਕਰ ਆਮਦਨ



ਗੈਰ ਕਰ ਆਮਦਨ



ਅਨੁਦਾਨ ਸਹਾਇਤਾ

2.2.2 ਮਾਲੀਆ ਪ੍ਰਾਪਤੀਆਂ ਦਾ ਰੁਝਾਨ

(ਰੁਪਏ ਕਰੋੜ ਵਿੱਚ)

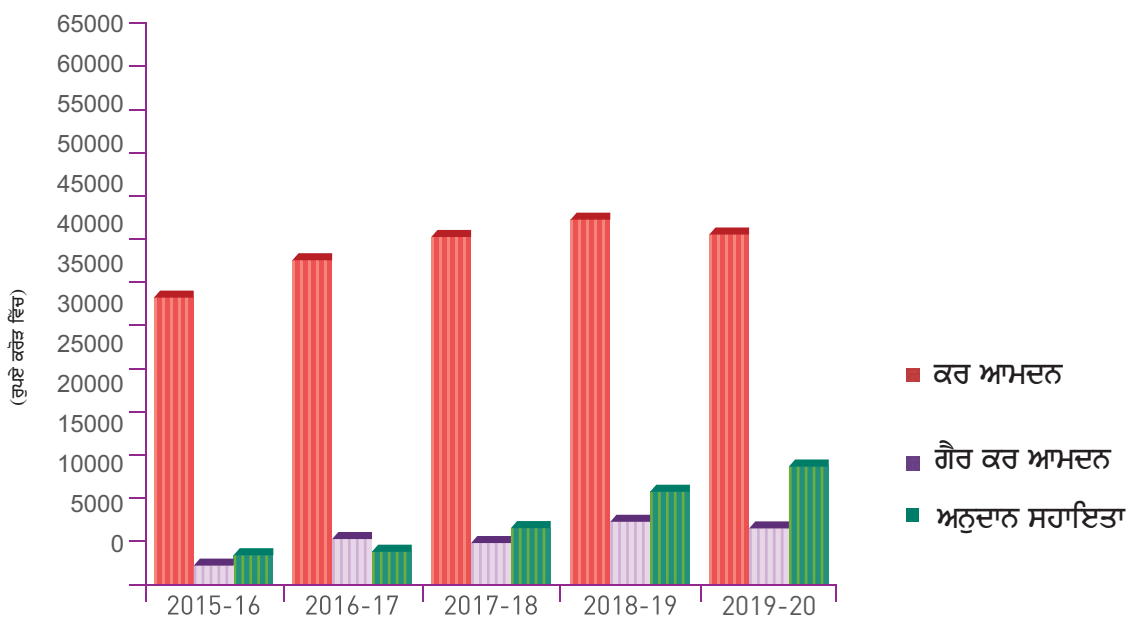
ਹਿੱਸੇ	2015-16	2016-17	2017-18	2018-19	2019-20
ਕਰ ਆਮਦਨ	34,699 (9)	37,346 (9)	41,040 (9)	43,580 (8)	40,341 (7)
ਗੈਰ ਕਰ ਆਮਦਨ	2,650 (1)	5,863 (1)	4,319 (1)	7,582 (1)	6,654 (1)
ਅਨੁਦਾਨ ਸਹਾਇਤਾ	4,174 (1)	4,776 (1)	7,651 (2)	11,107 (2)	14,580 (3)
ਕੁੱਲ ਮਾਲੀਆ ਪ੍ਰਾਪਤੀਆਂ	41,523 (11)	47,985 (11)	53,010 (11)	52,269 (11)	61,575 (11)
ਸਕਲ ਰਾਜ ਘਰੇਲੂ ਉਤਪਾਦ (i)	3,90,087	4,27,297	4,70,137	5,26,376	5,74,760

ਨੋਟ : (i) ਪੈਰਾ 1.5.1 ਦੇ ਨੀਚੇ ਦਿੱਤੇ ਨੋਟ ਅਨੁਸਾਰ।

(ii) ਬਰੈਕਟ ਵਿਚਲੇ ਅੰਕੜੇ ਸਕਲ ਰਾਜ ਘਰੇਲੂ ਉਤਪਾਦ ਦੇ ਅਨੁਸਾਰ ਦੀ ਪ੍ਰਤੀਸ਼ਤਾ ਦਰਸਾਉਂਦੇ ਹਨ।

ਸਕਲ ਰਾਜ ਘਰੇਲੂ ਉਤਪਾਦ ਸਾਲ 2018-19 ਦੇ ਮੁਕਾਬਲੇ 2019-20 ਵਿੱਚ 9 ਪ੍ਰਤੀਸ਼ਤ ਵਧਿਆ ਜਦੋਂ ਕਿ ਮਾਲੀਆ ਪ੍ਰਾਪਤੀਆਂ ਪਿਛਲੇ ਸਾਲ ਦੇ ਮੁਕਾਬਲੇ 1 ਪ੍ਰਤੀਸ਼ਤ ਵਧੀਆਂ।

ਮਾਲੀਆ ਪ੍ਰਾਪਤੀਆਂ ਦਾ ਰੁਝਾਨ



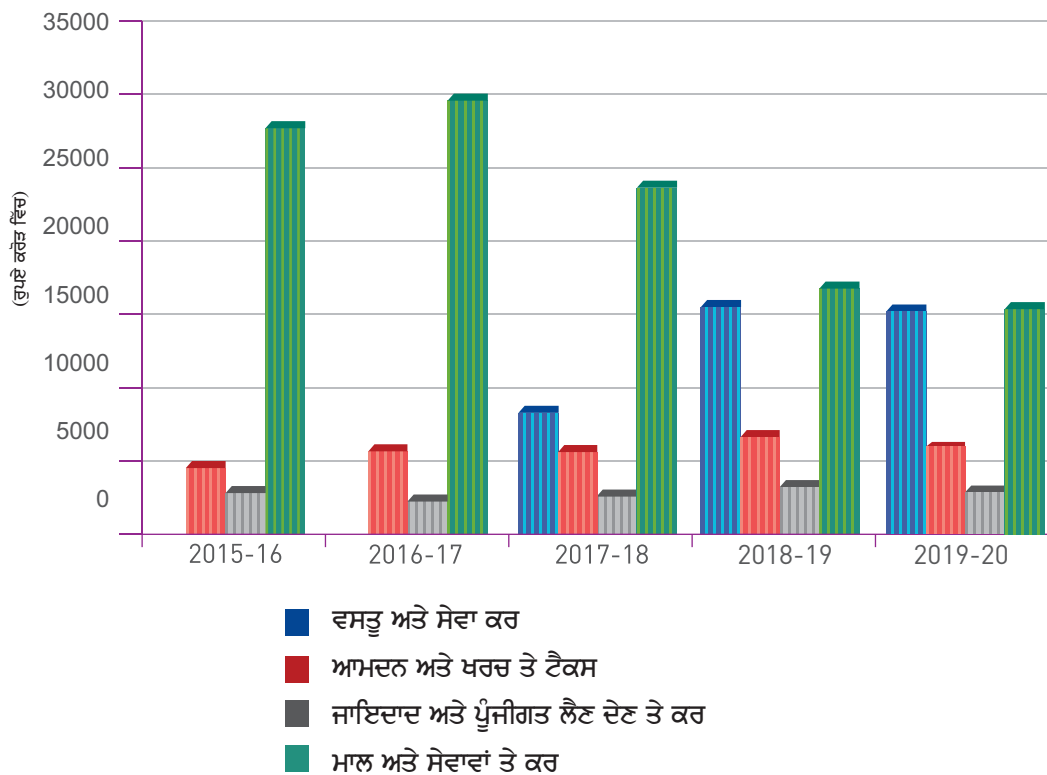
2.3 ਕਰ ਆਮਦਨ

(ਰੁਪਏ ਕਰੋੜ ਵਿੱਚ)

ਉਪ ਖੇਤਰ ਵਾਰ ਕਰ ਆਮਦਨ					
ਉਪ ਖੇਤਰ	2015-16	2016-17	2017-18	2018-19	2019-20
ਵਸਤੂ ਅਤੇ ਸੇਵਾ ਕਰ	9,125	16,474	15,687
ਆਮਦਨ ਅਤੇ ਖਰਚ ਤੇ ਕਰ	4,289	5,224	6,000	7,369	6,430
ਜਾਇਦਾਦ ਅਤੇ ਪੂੰਜੀਗਤ ਲੈਣ ਦੇਣ ਤੇ ਕਰ	2,505	2,118	2,226	2,368	2,324
ਮਾਲ ਅਤੇ ਸੇਵਾਵਾਂ ਤੇ ਕਰ	27,905	30,004	23,689	17,369	15,900
ਕੁਲ ਕਰ ਆਮਦਨ	34,699	37,346	41,040	43,580	40,341

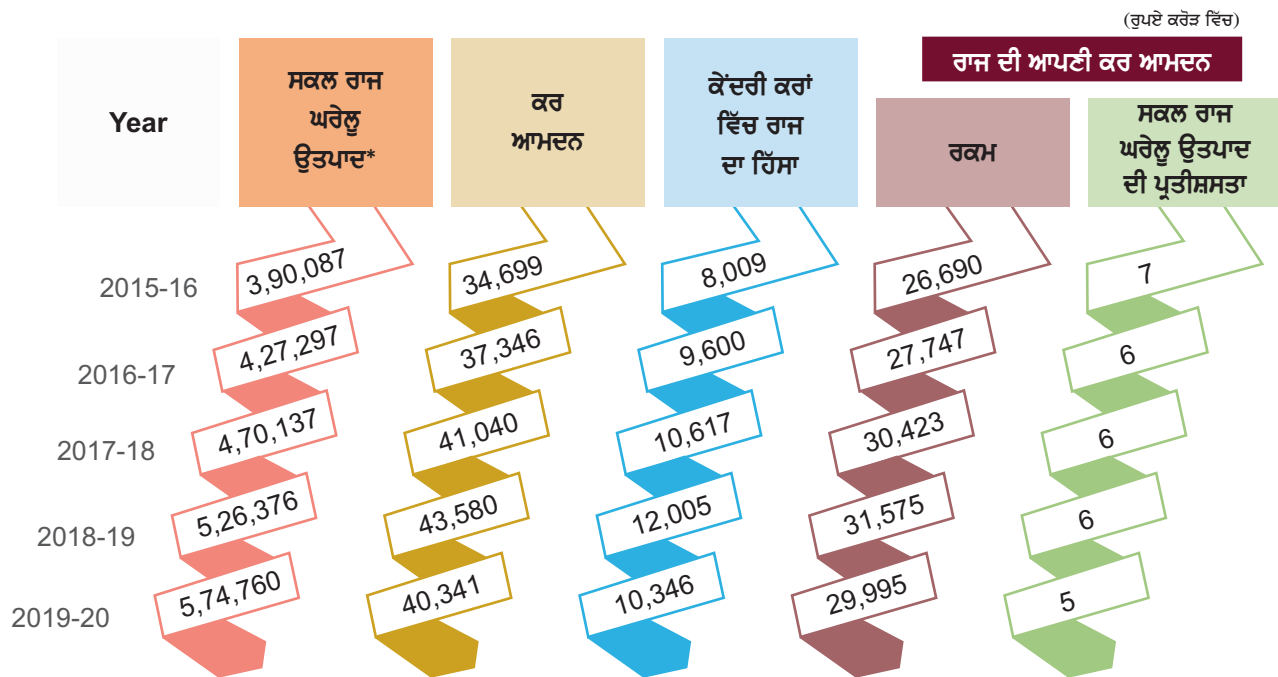
* Not Applicable.

ਉਪ-ਖੇਤਰ ਵਾਰ ਕਰ ਆਮਦਨ ਦਾ ਰੁਝਾਨ



2.3.1 ਰਾਜ ਦੀ ਆਪਣੀ ਕਰ ਆਮਦਨ ਵਸੂਲੀ ਦਾ ਨਿਸ਼ਪਾਦਨ

ਰਾਜ ਸਰਕਾਰ ਦੇ ਕਰ ਆਮਦਨ ਦੇ ਦੋ ਸਰੋਤ ਹਨ ਜਿਵੇਂ ਰਾਜ ਦੀ ਆਪਣੀ ਕਰ ਵਸੂਲੀ ਅਤੇ ਕੇਂਦਰੀ ਕਰਾਂ ਦੀ ਵੰਡ



*ਪੈਰਾ 1.5.1 ਦੇ ਨੀਚੇ ਨੋਟ ਅਨੁਸਾਰ

2.4 ਕਰ ਵਸੂਲੀ ਦੀ ਕਾਰਜਕੁਸ਼ਲਤਾ

ੳ. ਜਾਇਦਾਦ ਅਤੇ ਪੂੰਜੀਗਤ ਲੋਣ ਦੇਣ ਤੇ ਕਰ

(ਰੁਪਏ ਕਰੋੜ ਵਿੱਚ)

ਹਿੱਸੇ	2015-16	2016-17	2017-18	2018-19	2019-20
ਮਾਲੀਆ ਵਸੂਲੀ	2,505	2,118	2,226	2,368	2,325
ਵਸੂਲੀ ਦੇ ਖਰਚ	246	218	228	216	190
ਕਰ ਵਸੂਲੀ ਨਿਪੁੰਨਤਾ ਦੀ ਪ੍ਰਤੀਸ਼ਸਤਾ	10	10	10	9	8

ਅ. ਮਾਲ ਅਤੇ ਸੇਵਾਵਾਂ ਤੇ ਕਰ

(ਰੁਪਏ ਕਰੋੜ ਵਿੱਚ)

ਹਿੱਸੇ	2015-16	2016-17	2017-18	2018-19	2019-20
ਮਾਲੀਆ ਵਸੂਲੀ	27,905	30,004	23,689	17,369	15,899
ਵਸੂਲੀ ਦੇ ਖਰਚ	254	249	191	202	227
ਕਰ ਵਸੂਲੀ ਨਿਪੁੰਨਤਾ ਦੀ ਪ੍ਰਤੀਸ਼ਸਤਾ	1	1	1	1	1

2.5 ਕੇਂਦਰੀ ਕਰਾਂ / ਡਿਊਟੀ ਵਿੱਚ ਰਾਜ ਦੇ ਹਿੱਸੇ ਦਾ ਰੁਝਾਨ

(ਰੁਪਏ ਕਰੋੜ ਵਿੱਚ)

ਹਿੱਸੇ	2015-16	2016-17	2017-18	2018-19	2019-20
ਕੇਂਦਰੀ ਵਸਤੂ ਅਤੇ ਸੇਵਾ ਕਰ	152	2,964	2,936
ਇੰਟੀਗ੍ਰੇਟਿਡ ਵਸਤੂ ਅਤੇ ਸੇਵਾ ਕਰ	1,072	237	..
ਨਿਗਮ ਕਰ	2,528	3,082	3,253	4,177	3,527
ਨਿਗਮ ਕਰਾਂ ਤੋਂ ਇਲਾਵਾ ਆਮਦਨ ਤੇ ਕਰ	1,761	2,142	2,747	3,076	2,764
ਆਮਦਨ ਅਤੇ ਖਰਚੇ ਤੇ ਹੋਰ ਕਰ	22	..
ਦੋਲਤ ਤੇ ਕਰ	1	7	..	1	..
ਕਸਟਮ	1,282	1,326	1,072	851	656
ਕੇਂਦਰੀ ਆਬਕਾਰੀ ਕਰ	1,063	1,514	1,120	566	456
ਸੇਵਾ ਕਰ	1,369	1,529	1,201	109	Nil
ਮਾਲ ਅਤੇ ਸੇਵਾਵਾਂ ਤੇ ਹੋਰ ਕਰ	5	2	7
ਕੇਂਦਰੀ ਕਰਾਂ ਵਿੱਚ ਰਾਜ ਦਾ ਕੁੱਲ ਹਿੱਸਾ	8,009	9,600	10,617	12,005	10,346
ਕੁੱਲ ਕਰ ਆਮਦਨ	34,699	37,346	41,040	43,580	40,341
ਕੁੱਲ ਕਰ ਆਮਦਨ ਵਿੱਚ ਕੇਂਦਰੀ ਕਰਾਂ ਦੀ ਪ੍ਰਤੀਸ਼ਸਤਾ	23	26	26	28	26

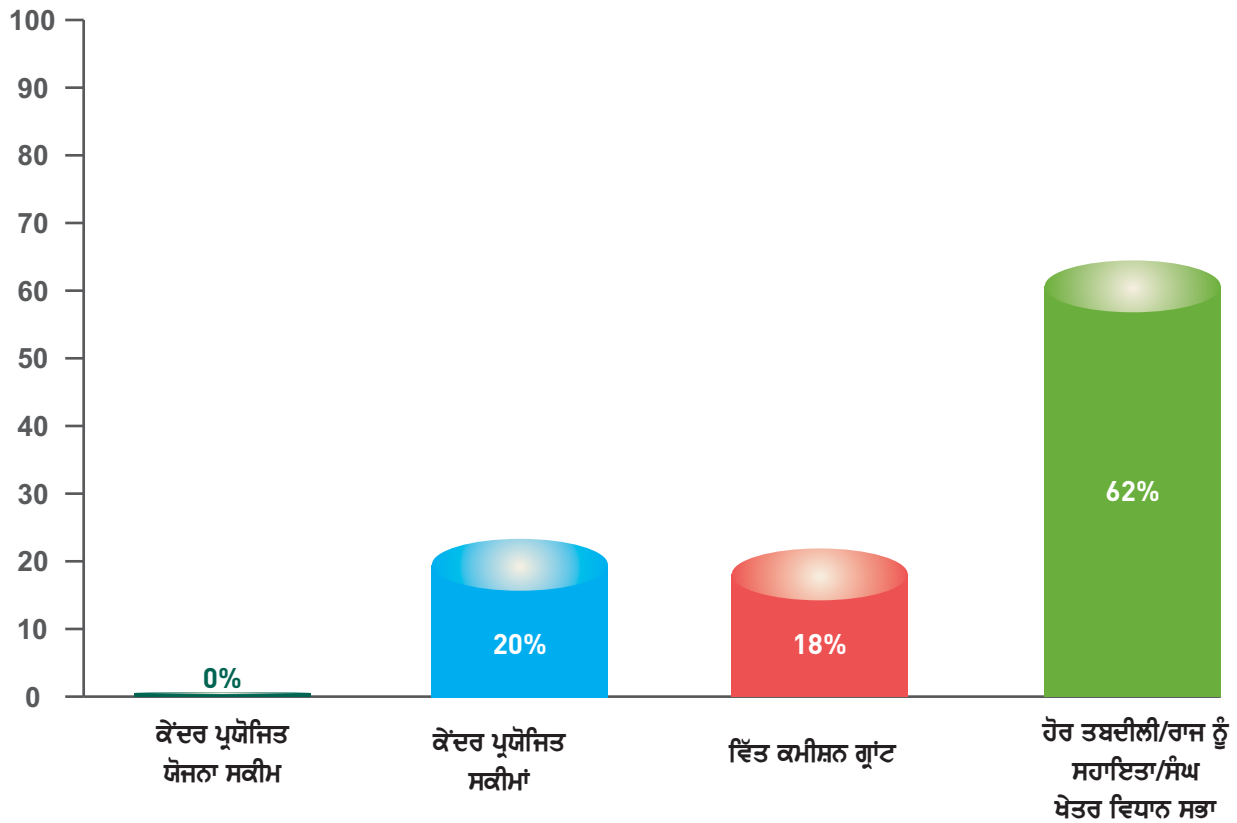
2.6 ਅਨੁਦਾਨ ਸਹਾਇਤਾ

ਭਾਰਤ ਸਰਕਾਰ ਵਲੋਂ ਪ੍ਰਾਪਤ ਸਹਾਇਤਾ ਹੀ ਅਨੁਦਾਨ ਸਹਾਇਤਾ ਹੁੰਦੀ ਹੈ, ਇਸ ਵਿਚਕੋਗਰ ਪ੍ਰਯੋਜਿਤ ਯੋਜਨਾ ਸਕੀਮਾਂ ਦੀਆਂ ਗ੍ਰਾਂਟ ਕੇਂਦਰ ਪ੍ਰਯੋਜਿਤ ਸਕੀਮਾਂ ਵਿੱਤ ਕਮਿਸ਼ਨ ਗ੍ਰਾਂਟਾਂ ਅਤੇ ਤਬਦੀਲੀ / ਗ੍ਰਾਂਟਾਂ ਸ਼ਾਮਿਲ ਹਨ। ਸਾਲ 2019-20 ਵਿੱਚ ਕੁੱਲ 14,580 ਕਰੋੜ ਰੁਪਏ ਦੀ ਅਨੁਦਾਨ ਸਹਾਇਤਾ ਪ੍ਰਾਪਤ ਹੋਈ ਜਿਸਦਾ ਵੇਰਵਾ ਹੇਠਾਂ ਦਿੱਤਾ ਗਿਆ ਹੈ।

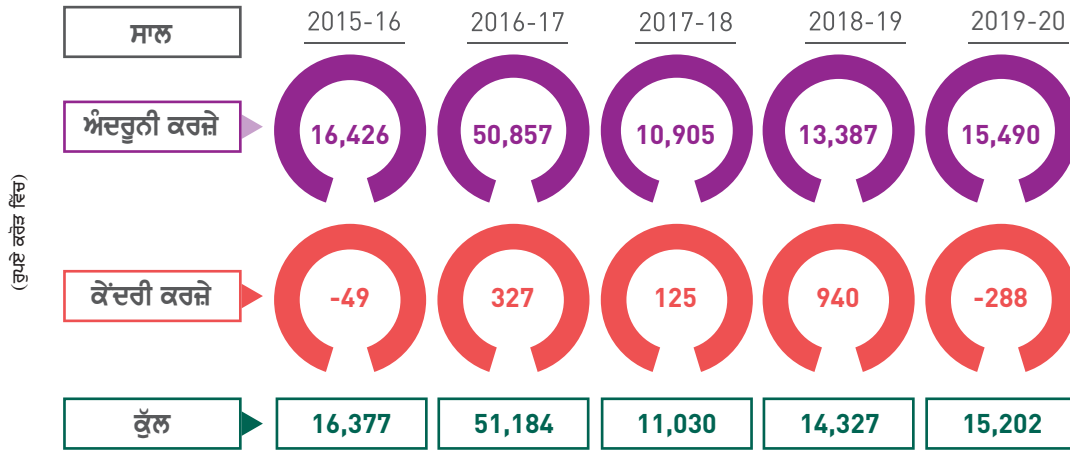
(ਰੁਪਏ ਕਰੋੜ ਵਿੱਚ)

ਹਿੱਸੇ	ਰਕਮ
ਕੇਂਦਰ ਪ੍ਰਯੋਜਿਤ ਯੋਜਨਾ ਸਕੀਮਾਂ	-68
ਕੇਂਦਰ ਪ੍ਰਯੋਜਿਤ ਸਕੀਮਾਂ	2,864
ਵਿੱਤ ਕਮਿਸ਼ਨ ਗ੍ਰਾਂਟ	2,710
ਹੋਰ ਤਬਦੀਲੀ/ਰਾਜ ਨੂੰ ਸਹਾਇਤਾ/ਸੰਘ ਖੇਤਰ ਵਿਧਾਨ ਸਭਾ	9,074
ਕੁੱਲ ਅਨੁਦਾਨ ਸਹਾਇਤਾ	14,580

ਅਨੁਦਾਨ ਸਹਾਇਤਾ ਦੇ ਹਿੱਸੇ

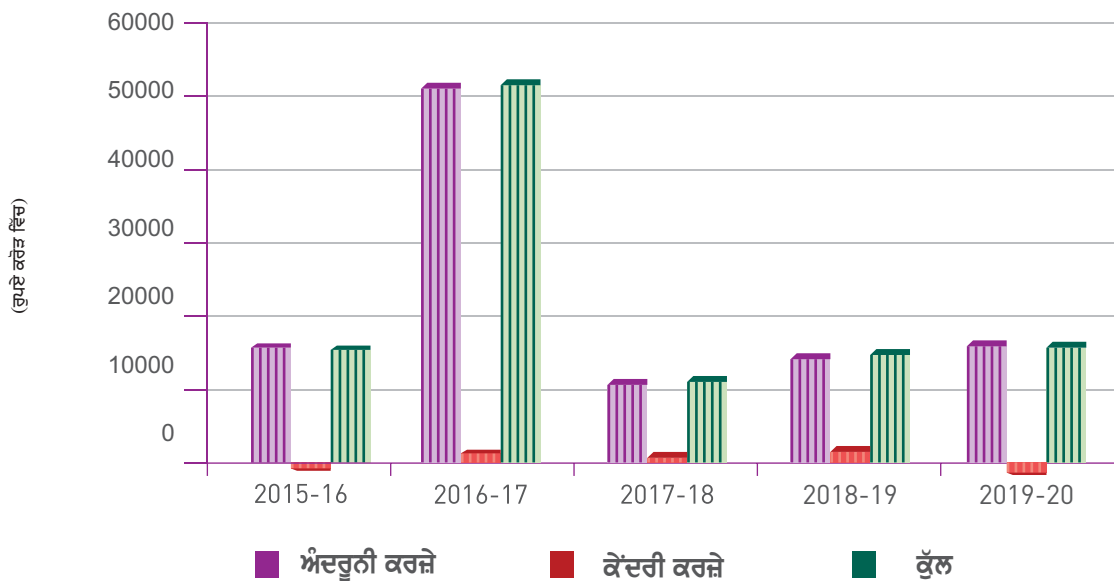


2.7 ਸਾਰਵਜਨਿਕ ਕਰਜ਼ੇ



ਨੋਟ : ਮਨਫੀ ਰਕਮ ਪ੍ਰਾਪਤੀਆਂ ਨਾਲੋਂ ਅਦਾਇਗੀ ਦੇ ਵੱਧ ਨੂੰ ਦਰਸਾਉਂਦੀ ਹੈ।

ਸਾਰਵਜਨਿਕ ਕਰਜ਼ੇ



ਸਾਲ 2019-20 ਦੌਰਾਨ ਕੁੱਲ 27,355 ਕਰੋੜ ਰੁਪਏ ਦੇ ਕੁਲ 20 ਮਾਰਕੀਟ ਕਰਜ਼ੇ ਜਿਨ੍ਹਾਂ ਦੀ ਵਿਆਜ ਦਰ 6.74 ਪ੍ਰਤੀਸ਼ਤ ਤੋਂ 8.62 ਪ੍ਰਤੀਸ਼ਤ ਹੈ, ਜਿਸ ਦੀ ਮਿਆਦ ਸਾਲ 2024, 2025, 2027, 2029, 2030, 2032, 2034, 2035, 2039 ਤੋਂ 2040 ਵਿੱਚ ਪੂਰੀ ਹੁੰਦੀ ਹੈ।

ਸਾਲ 2019-20 ਵਿੱਚ ਰਾਜ ਸਰਕਾਰ ਨੇ 54,631 ਕਰੋੜ ਰੁਪਏ ਦੇ ਅੰਦਰੂਨੀ ਕਰਜ਼ੇ ਅਤੇ 145 ਕਰੋੜ ਰੁਪਏ ਦੇ ਕੇਂਦਰ ਤੋਂ ਕਰਜ਼ੇ ਪ੍ਰਾਪਤ ਕੀਤੇ। ਪੂੰਜੀਗਤ ਖਰਚਾ ਸਿਰਫ 17,828 ਕਰੋੜ ਰੁਪਏ ਕੁੱਲ ਕਰਜ਼ੇ ਦਾ 33 ਪ੍ਰਤੀਸ਼ਤ ਹੀ ਲਿਆ। ਇਸ ਤੋਂ ਪਤਾ ਲਗਦਾ ਹੈ ਕਿ ਸਾਰਵਜਨਿਕ ਕਰਜ਼ੇ ਬਿਨਾ ਪ੍ਰਗਤੀ ਵਾਲੇ ਕੰਮ ਲਈ ਹੀ ਵਰਤੇ ਗਏ।

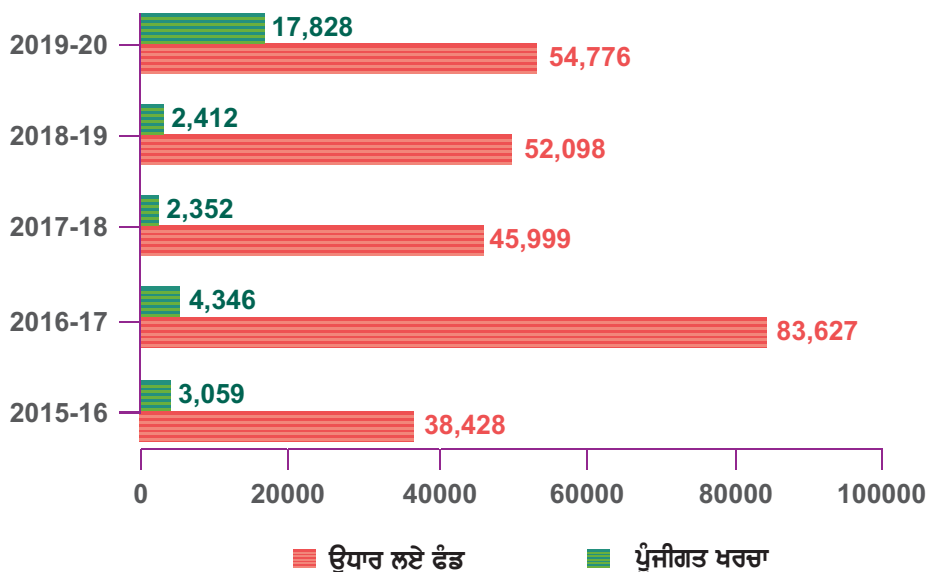
2.7.1 ਪੂੰਜੀਗਤ ਖਰਚੇ ਤੇ ਉਧਾਰ ਲਏ ਫੰਡਾਂ ਵਿੱਚ ਅਨੁਪਾਤ

(ਰੁਪਏ ਕਰੋੜ ਵਿੱਚ)

ਸਾਲ	ਉਧਾਰ ਲਏ ਫੰਡ	ਪੂੰਜੀਗਤ ਖਰਚਾ
2015-16	38,428	3,059
2016-17	83,627	4,346
2017-18	45,999	2,352
2018-19	52,098	2,412
2019-20	54,776	17,828

ਉਧਾਰ ਲਏ ਫੰਡਾਂ ਵਿੱਚੋਂ ਪੂੰਜੀਗਤ ਖਰਚ

(ਰੁਪਏ ਕਰੋੜ ਵਿੱਚ)



ਆਰਥਿਕ ਅਤੇ ਸਮਾਜਿਕ ਢਾਂਚੇ ਦੀ ਰਚਨਾ/ਬਣਤਰ ਲਈ ਪੂੰਜੀ/ਸੰਪਤੀ ਲਈ ਆਮ ਤੌਰ ਤੇ ਸਰਕਾਰਾਂ ਵਿੱਤੀ ਘਾਟੇ ਜਾਂ ਉਧਾਰ ਫੰਡਾਂ ਨੂੰ ਚਾਲੂ ਰਖਦੀਆਂ ਹਨ। ਪੂੰਜੀਗਤ ਸੰਪਤੀ ਬਣਾਉਣ ਲਈ ਉਧਾਰ ਫੰਡਾਂ ਦਾ ਪੂਰਾ ਪ੍ਰਯੋਗ ਹੋਣਾ ਚਾਹੀਦਾ ਹੈ ਅਤੇ ਮਾਲੀਆ ਪ੍ਰਾਪਤੀਆਂ ਦਾ ਪ੍ਰਯੋਗ ਮੂਲ ਅਤੇ ਵਿਆਜ ਦੀ ਅਦਾਇਗੀ ਲਈ ਹੋਣਾ ਚਾਹੀਦਾ ਹੈ। ਫਿਰ ਵੀ ਸਰਕਾਰ ਨੇ ਇਸ ਸਾਲ 54,776 ਕਰੋੜ ਰੁਪਏ ਦੇ ਉਧਾਰ ਵਿੱਚੋਂ ਸਿਰਫ 17,828 ਕਰੋੜ (33 ਪ੍ਰਤੀਸ਼ਤ) ਪੂੰਜੀਗਤ ਖਰਚਾ ਕੀਤਾ। ਇਸ ਤੋਂ ਜਾਪਦਾ ਹੈ ਕਿ ਸਰਵਜਨਿਕ ਕਰਜ਼ੇ ਦਾ 67 ਪ੍ਰਤੀਸ਼ਤ 36,948 ਕਰੋੜ ਰੁਪਏ ਪਿਛਲੇ ਸਾਲ ਦੇ ਸਰਵਜਨਿਕ ਕਰਜ਼ੇ ਦੇ ਮੂਲ ਤੇ ਵਿਆਜ ਦੀ ਅਦਾਇਗੀ ਲਈ ਅਤੇ ਇਸ ਸਾਲ ਦੇ ਖਰਚੇ ਅਤੇ ਪ੍ਰਾਪਤੀਆਂ ਦੇ ਘਾਟੇ ਨੂੰ ਦਰੁਸਤ ਕਰਨ ਲਈ ਖਰਚ ਕੀਤਾ।

ਅਧਿਆਇ III

ਖਰਚੇ

3.1 ਭੂਮਿਕਾ

ਖਰਚ ਨੂੰ ਮਾਲੀਆ ਅਤੇ ਪੂੰਜੀਗਤ ਖਰਚ ਵਿੱਚ ਵੰਡਿਆ ਗਿਆ ਹੈ। ਮਾਲੀਆ ਖਰਚ ਸੰਗਠਨਾਂ ਦੇ ਹਰ ਰੋਜ਼ ਦੇ ਖਰਚਿਆਂ ਦੀ ਪੁਰਤੀ ਲਈ ਹੁੰਦਾ ਹੈ। ਪੂੰਜੀਗਤ ਖਰਚ ਸਬਾਈ ਸੰਪਦਾ ਪੈਦਾ ਕਰਨ ਲਈ ਜਾਂ ਸਬਾਈ ਸੰਪਦਾਵਾਂ ਦਾ ਉਪਯੋਗ ਵਧਾਉਣ ਲਈ ਜਾਂ ਸਬਾਈ ਦੇਣਦਾਰੀਆਂ ਨੂੰ ਘਟਾਉਣ ਲਈ ਕੀਤਾ ਜਾਂਦਾ ਹੈ।

ਆਮ ਸੇਵਾਵਾਂ

ਆਮ ਸੇਵਾਵਾਂ ਵਿੱਚ ਨਿਆਂ, ਪੁਲੀਸ, ਜੇਲ, ਪੀ. ਡਬਲਯੂ. ਡੀ. ਪੈਨਸ਼ਨ ਆਦਿ ਸ਼ਾਮਲ ਹਨ।

ਮਸਾਜ਼ਿਕ ਸੇਵਾਵਾਂ ਵਿੱਚ ਸਿੱਖਿਆ, ਸਿਹਤ ਅਤੇ ਪਰਿਵਾਰ ਭਲਾਈ, ਪਾਣੀ ਸਪਲਾਈ ਅਤੇ ਅਨੁਸੂਚਿਤ ਜਾਤੀਆਂ/ਜਨਜਾਤੀਆਂ ਦੀ ਭਲਾਈ ਆਦਿ ਸ਼ਾਮਲ ਹੈ।

ਸਮਾਜਿਕ ਸੇਵਾਵਾਂ

ਆਰਥਿਕ ਸੇਵਾਵਾਂ

ਆਰਥਿਕ ਸੇਵਾਵਾਂ ਵਿੱਚ ਖੇਤੀਬਾੜੀ, ਪੇਂਡੂ ਵਿਕਾਸ, ਸਿੰਚਾਈ, ਸਹਿਕਾਰਤਾ, ਊਰਜਾ, ਉਦਯੋਗ, ਟ੍ਰਾਂਸਪੋਰਟ ਆਦਿ ਸ਼ਾਮਲ ਹਨ।

3.2 ਮਾਲੀਆ ਖਰਚਾ

ਸਾਲ 2019-20 ਵਿੱਚ 75,859 ਕਰੋੜ ਰੁਪਏ ਦਾ ਮਾਲੀਆ ਖਰਚ ਹੋਇਆ ਜੋ ਕਿ ਬਜਟ ਅਨੁਮਾਨਾਂ ਤੋਂ 14,337 ਕਰੋੜ ਰੁਪਏ ਘੱਟ ਹੋਇਆ।

ਮਾਲੀਆ ਸੈਕਸ਼ਨ ਵਿੱਚ ਬਜਟ ਅਨੁਮਾਨ ਦੇ ਮੁਕਾਬਲੇ ਖਰਚ ਵਿੱਚ ਅੰਤਰ ਦਾ ਪਿਛਲੇ 5 ਸਾਲਾਂ ਦਾ ਵੇਰਵਾ ਹੇਠਾਂ ਦਿੱਤਾ ਗਿਆ ਹੈ:

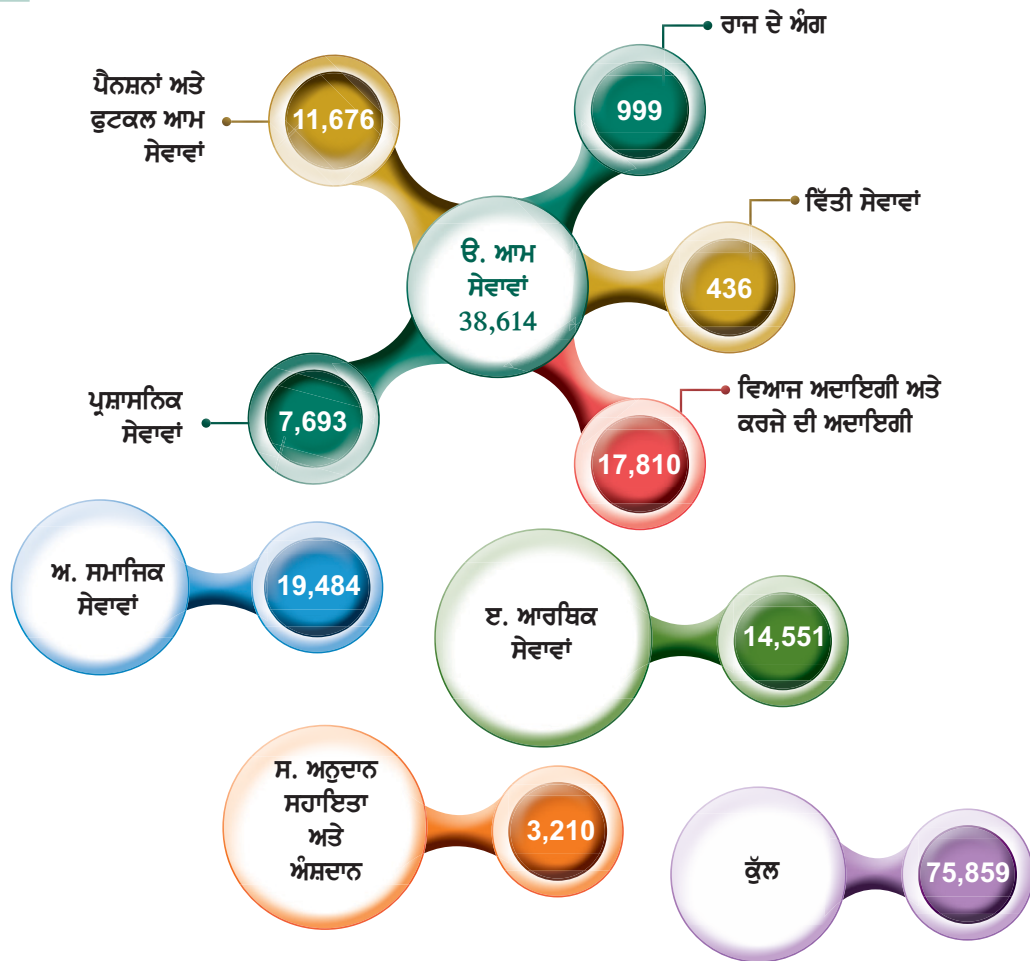
(ਰੁਪਏ ਕਰੋੜ ਵਿੱਚ)

ਹਿੱਸੇ	2015-16	2016-17	2017-18	2018-19	2019-20
ਬਜਟ ਅਨੁਮਾਨ	52,623	58,164	74,865	86,351	90,197
ਅਸਲ ਖਰਚ	50,073	55,296	62,465	75,404	75,859
ਅੰਤਰ	2,550	2,868	12,400	10,947	14,337
ਬਜਟ ਅਨੁਮਾਨਾਂ ਤੇ ਅੰਤਰ ਦੀ ਪ੍ਰਤੀਸ਼ਤਤਾ	5	5	17	13	16

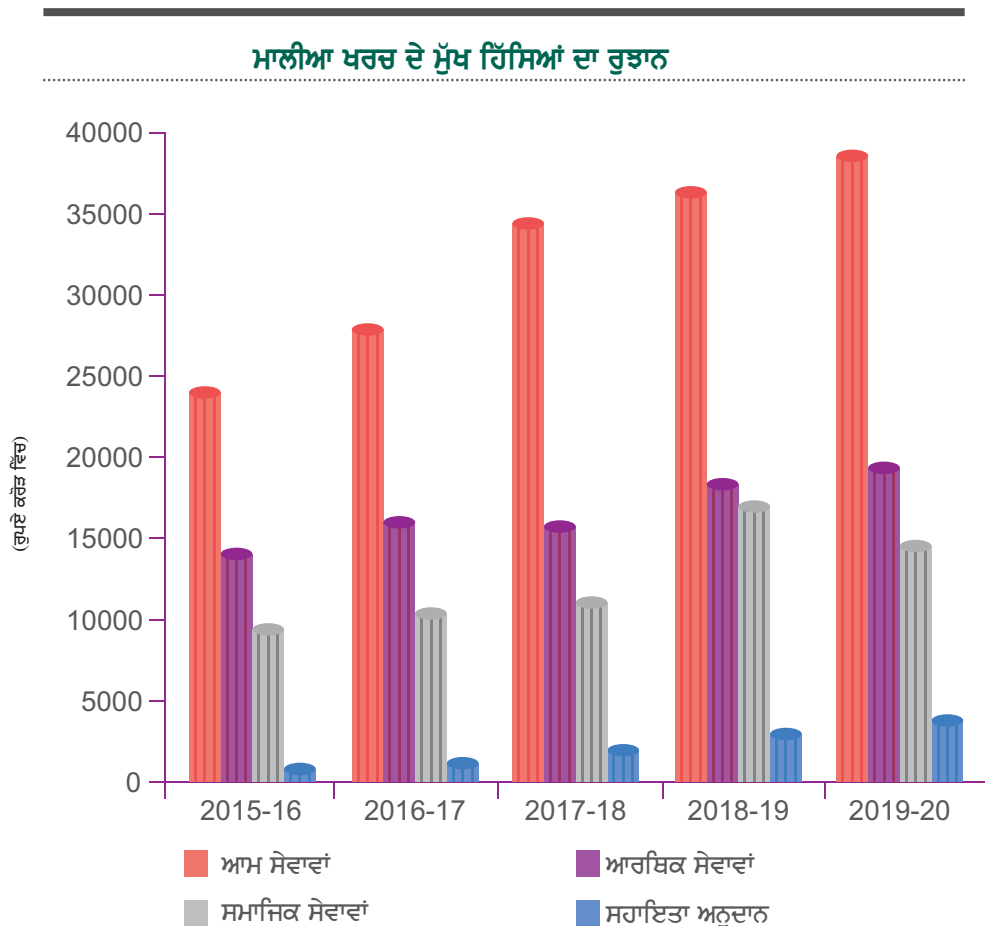
3.2.1 ਮਾਲੀਆ ਖਰਚੇ ਦੀ ਸੈਕਟਰਵਾਰ ਵੰਡ (2019-20)

(ਰੁਪਏ ਕਰੋੜ ਵਿੱਚ)

ਲੜੀ ਨੰ:	ਹਿੱਸੇ	ਰਕਮ	ਮਾਲੀਆ ਖਰਚ ਨਾਲ ਪ੍ਰਤੀਸ਼ਤਤਾ
ੳ	ਆਮ ਸੇਵਾਵਾਂ	38,614	51
ੳ 1	ਰਾਜ ਦੇ ਅੰਗ	999	1
ੳ 2	ਵਿੱਤੀ ਸੇਵਾਵਾਂ	436	1
ੳ 3	ਵਿਆਜ ਅਦਾਇਗੀ ਅਤੇ ਕਰਜ਼ੇ ਦੀ ਅਦਾਇਗੀ	17,810	24
ੳ 4	ਪ੍ਰਸ਼ਾਸਨਿਕ ਸੇਵਾਵਾਂ	7,693	10
ੳ 5	ਪੈਨਸ਼ਨ ਅਤੇ ਫੁਟਕਲ ਆਮ ਸੇਵਾਵਾਂ	11,676	15
ਅ	ਸਮਾਜਿਕ ਸੇਵਾਵਾਂ	19,484	26
ੲ	ਆਰਥਿਕ ਸੇਵਾਵਾਂ	14,551	19
ਸ	ਅਨੁਦਾਨ ਸਹਾਇਤਾ ਅਤੇ ਅੰਸ਼ਦਾਨ	3,210	4
	ਕੁੱਲ	75,859	100



3.2.2 ਮਾਲੀਆ ਖਰਚ ਦੇ ਮੁੱਖ ਹਿੱਸਿਆਂ ਦਾ ਰੁਝਾਨ



3.3 ਪੂੰਜੀਗਤ ਖਰਚੇ

ਸਾਲ 2019-20 ਵਿੱਚ ਪੂੰਜੀਗਤ ਭੁਗਤਾਨ ਸਕਲ ਰਾਜ ਘਰੇਲੂ ਉਤਪਾਦ ਦਾ 4 ਪ੍ਰਤੀਸ਼ਤ ਹੋਇਆ, ਜੋ ਕਿ ਬਜਟ ਅਨੁਮਾਨ ਤੋਂ 5,044 ਕਰੋੜ ਰੁਪਏ ਘੱਟ ਸੀ।

3.3.1 ਪੂੰਜੀਗਤ ਖਰਚੇ ਦੀ ਸੈਕਟਰਵਾਰ ਵੰਡ

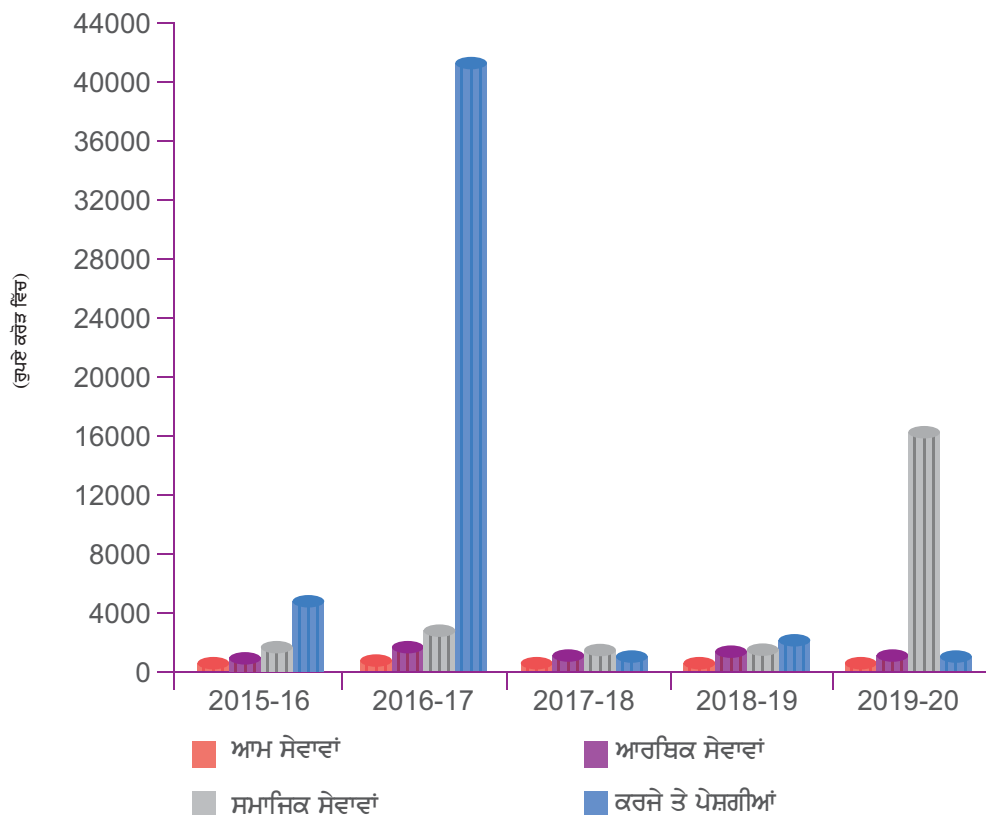
ਲੜੀ ਨੰ	ਭਾਗ	ਰਕਮ (ਰੁਪਏ ਕਰੋੜ ਵਿੱਚ)	ਪ੍ਰਤੀਸ਼ਤਤਾ
ੳ	ਆਮ ਸੇਵਾਵਾਂ - ਪੁਲਿਸ, ਲੋਕ ਨਿਰਮਾਣ ਆਦਿ	154	1
ਅ.	ਸਮਾਜਿਕ ਸੇਵਾਵਾਂ - ਸਿਖਿਆ, ਸਿਹਤ ਅਤੇ ਪਰਿਵਾਰ ਭਲਾਈ, ਜਲ ਪੈਰਤੀ ਅਤੇ ਅਨੁਸੁਚਿਤ ਜਾਤੀਆਂ / ਅਨੁਸੁਚਿਤ ਕਬੀਲਿਆਂ ਆਦਿ ਦੀ ਭਲਾਈ	965	5
ੲ.	ਆਰਥਿਕ ਸੇਵਾਵਾਂ - ਖੇਤੀਬਾੜੀ, ਦਿਹਾੜੀ ਵਿਕਾਸ, ਸਿੰਚਾਈ, ਸਹਿਕਾਰਤਾ ਊਰਜਾ, ਉਦਯੋਗ ਅਤੇ ਆਵਾਜਾਈ ਆਦਿ	16,709	90
ਸ.	ਕਰਜ਼ੇ ਅਤੇ ਪੇਸ਼ਗੀਆਂ ਦਾ ਭੁਗਤਾਨ	784	4
	ਕੁੱਲ	18,612	100

3.3.2 ਪਿਛਲੇ 5 ਸਾਲਾਂ ਦੌਰਾਨ ਪੂੰਜੀਗਤ ਖਰਚੇ ਦੀ ਸੂਕਟਰਵਾਰ ਵੰਡ

(ਰੁਪਏ ਕਰੋੜ ਵਿੱਚ)

ਸਾਲ	ਆਮ ਸੇਵਾਵਾਂ	ਸਮਾਜਿਕ ਸੇਵਾਵਾਂ	ਆਰਥਿਕ ਸੇਵਾਵਾਂ	ਕਰਜ਼ ਅਤੇ ਪੇਸ਼ਗੀਆਂ	ਕੁੱਲ
2015-16	253	828	1,978	5,969	9,028
2016-17	249	1,087	3,010	41,364	45,710
2017-18	180	916	1,256	760	3,112
2018-19	169	1,047	1,196	1,361	3,773
2019-20	154	965	16,709	784	18,612

ਪੂੰਜੀਗਤ ਖਰਚੇ ਦੀ ਸੈਕਟਰਵਾਰ ਵੰਡ

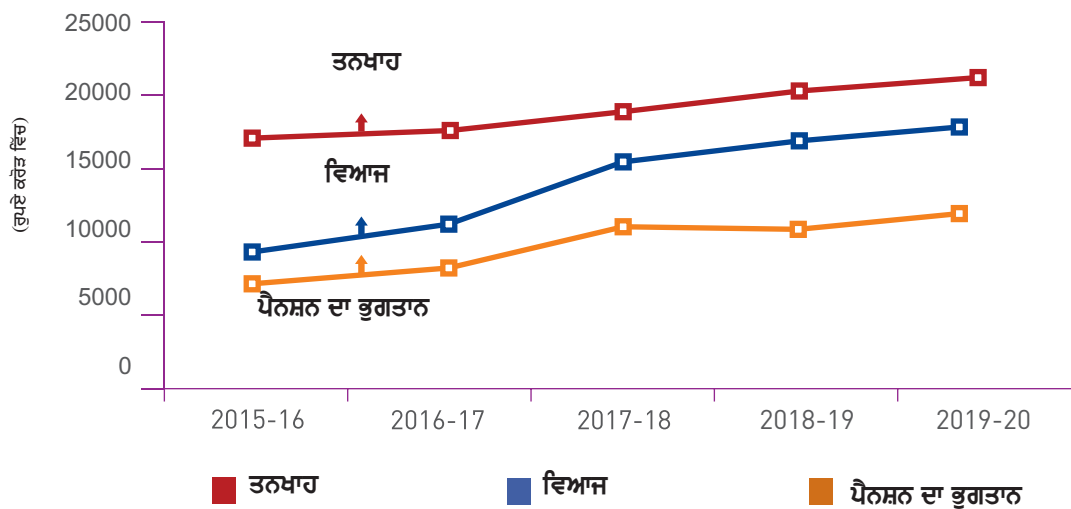


3.4 ਬਚਨਬੱਧ ਖਰਚੇ

(ਰੁਪਏ ਕਰੋੜ ਵਿੱਚ)

ਸਾਲ	ਤਨਖਾਹ	ਵਿਆਜ	ਪੈਨਸ਼ਨ	ਕੁੱਲ
2015-16	17,163	9,782	7,833	34,778
2016-17	17,707	11,642	8,773	38,122
2017-18	19,430	15,334	10,208	44,972
2018-19	20,300	16,306	10,089	46,695
2019-20	20,857	17,567	11,676	50,100

ਬਚਨਬੱਧ ਖਰਚੇ ਦਾ ਰੁਝਾਨ



ਪ੍ਰਤੀਬੱਧ ਖਰਚੇ ਬਨਾਮ ਮਾਲੀਆ ਖਰਚੇ ਅਤੇ ਮਾਲੀਆ ਪ੍ਰਾਪਤੀਆਂ

(ਰੁਪਏ ਕਰੋੜ ਵਿੱਚ)

ਰਿੱਸੇ	2015-16	2016-17	2017-18	2018-19	2019-20
ਪ੍ਰਤੀਬੱਧ ਖਰਚੇ	34,778	38,122	44,972	46,695	50,100
ਮਾਲੀਆ ਪ੍ਰਾਪਤੀਆਂ	41,523	47,985	53,010	62,269	61,575
ਪ੍ਰਤੀਬੱਧ ਖਰਚੇ ਤੇ ਮਾਲੀਆ ਪ੍ਰਾਪਤੀਆਂ ਦੀ ਪ੍ਰਤੀਸ਼ਤਤਾ	84	79	85	75	81
ਮਾਲੀਆ ਖਰਚੇ	50,073	55,296	62,465	75,404	75,859
ਪ੍ਰਤੀਬੱਧ ਖਰਚੇ ਤੇ ਮਾਲੀਆ ਖਰਚੇ ਦੀ ਪ੍ਰਤੀਸ਼ਤਤਾ	69	69	72	62	66

ਪ੍ਰਤੀਬੱਧ ਖਰਚੇ ਦਾ ਉਪਰ ਵੱਲ ਰੁਝਾਨ ਸਰਕਾਰ ਦੇ ਵਿਕਾਸ ਖੇਤਰ ਲਈ ਘੱਟ ਰੁਝਾਨ ਦਰਸਾਉਂਦਾ ਹੈ ।

ਅਧਿਆਇ IV

ਨਮਿੱਤਣ ਲੇਖੇ

4.1 ਸਾਲ 2019-20 ਲਈ ਨਮਿੱਤਣ ਲੇਖੇ ਦਾ ਸਾਰ

(ਰੁਪਏ ਕਰੋੜ ਵਿੱਚ)

ਲੜੀ ਨੰ.	ਖਰਚ ਦੀ ਕਿਸਮ	ਮੁਲ ਗ੍ਰਾਂਟ	ਅਨੁਪੂਰਕ ਗ੍ਰਾਂਟ	ਕੁੱਲ	ਅਸਲ ਖਰਚ	ਬਚਤ (-) ਵਧੀਕ (+)
1.	ਮਾਲੀਆ ਖਰਚ ਵੇਟਿਡ ਚਾਰਜਡ	72,346 17,851	3,075 234	75,421 18,085	58,376 18,024	-17,045 -61
2.	ਪੂੰਜੀਗਤ ਖਰਚੇ ਵੇਟਿਡ	22,842	98	22,940	18,124	-4,816
3.	ਸਾਰਵਜਨਿਕ ਕਰਜੇ ਚਾਰਜਡ	44,640	..	44,640	39,574	-5,066
4.	ਕਰਜੇ ਅਤੇ ਪੇਸ਼ਗੀਆਂ ਵੇਟਿਡ	814	160	974	784	-190
	ਕੁਲ	1,58,493	3,567	1,62,060	1,34,882	-27,178

4.2 ਪਿਛਲੇ ਪੰਜ ਸਾਲਾਂ ਦੌਰਾਨ ਬਚਤ/ਵਧੀਕ ਦਾ ਰੁਝਾਨ

(ਰੁਪਏ ਕਰੋੜ ਵਿੱਚ)

ਸਾਲ	ਬਚਤ (-) ਵਧੀਕ (+)				
	ਮਾਲੀਆ	ਪੂੰਜੀਗਤ	ਸਾਰਵਜਨਿਕ ਕਰਜੇ	ਕਰਜੇ ਤੇ ਪੇਸ਼ਗੀਆਂ	ਕੁਲ
2015-16	-6,571	-2,374	+953	-5,186	-13,178
2016-17	-9,630	-2,054	+921	+33,163	+22,400
2017-18	-13,217	-4,021	-60	-1,470	-18,768
2018-19	-11,695	-4,083	-853	-270	-16,901
2019-20	-17,106	-4,816	-5,066	-190	-27,178

4.3 ਮਹੱਤਵਪੂਰਨ ਬੱਚਤਾਂ

ਕੁਲ ਸਕੀਮਾਂ/ਪ੍ਰੋਗਰਾਮਾਂ ਵਿੱਚ ਬਚਤ ਇਹ ਦਰਸਾਉਂਦੀਆਂ ਹਨ ਕਿ ਇਹ ਸਕੀਮਾਂ/ਪ੍ਰੋਗਰਾਮ ਜਾਂ ਤਾਂ ਹੋਲੀ ਲਾਗੂ ਹੋਏ ਜਾਂ ਬਿਲਕੁਲ ਲਾਗੂ ਨਹੀਂ ਹੋਏ।

ਲਗਾਤਾਰ ਅਤੇ ਮਹੱਤਵਪੂਰਨ ਬੱਚਤਾਂ ਵਾਲੀਆਂ ਕੁੱਝ ਅਨੁਦਾਨਾਂ ਹੇਠ ਲਿਖੀਆਂ ਹਨ:

(ਰੁਪਏ ਕਰੋੜ ਵਿੱਚ)

ਅਨੁਦਾਨ ਨੰ.	ਅਨੁਦਾਨ ਦਾ ਨਾਮ	2015-16	2016-17	2017-18	2018-19	2019-20
17	ਸਥਾਨਕ ਸਰਕਾਰ	14	55	61	39	46
19	ਯੋਜਨਾ	82	30	84	70	46
23	ਪੇਂਡੂ ਵਿਕਾਸ ਅਤੇ ਪੰਚਾਇਤ	40	58	63	62	67
24	ਸਾਇੰਸ, ਤਕਨੀਕੀ ਅਤੇ ਵਾਤਾਵਰਨ	50	74	88	82	85
28	ਟੂਰਿਜ਼ਮ ਅਤੇ ਸੱਭਿਆਚਾਰਕ ਮਾਮਲੇ	22	28	56	59	42

ਸਾਲ 2019-20 ਦੌਰਾਨ ਕੁੱਝ ਅਜਿਹੀਆਂ ਮੂਲ ਅਨੁਦਾਨਾਂ ਹਨ ਜਿਨ੍ਹਾਂ ਵਿੱਚ ਕਾਫੀ ਬੱਚਤ ਹੋਈ ਫੇਰ ਵੀ 3567 ਕਰੋੜ ਰੁਪਏ ਦੀਆਂ ਅਨੁਪੂਰਕ ਅਨੁਦਾਨਾਂ ਦਾ ਗੈਰ ਜ਼ਰੂਰੀ ਪ੍ਰਾਵਾਨਾਨ ਕੀਤਾ ਗਿਆ।

ਕੁੱਝ ਉਦਾਹਰਣ ਹੇਠਾਂ ਲਿਖੇ ਹਨ :

(ਰੁਪਏ ਕਰੋੜ ਵਿੱਚ)

ਅਨੁਦਾਨ ਨੰ.	ਅਨੁਦਾਨ ਦਾ ਨਾਮ	ਭਾਗ	ਮੂਲ	ਅਨੁਪੂਰਕ	ਅਸਲ ਖਰਚਾ
2	ਪਸ਼ੂ ਪਾਲਣ ਅਤੇ ਸੱਫੀ ਪਾਲਣ	ਮਾਲੀਆ (ਵ)	580	8	481
5	ਸਿੱਖਿਆ	ਮਾਲੀਆ (ਵ)	12,078	98	10,674
10	ਆਮ ਪ੍ਰਬੰਧਨ	ਮਾਲੀਆ (ਵ)	249	9	223
11	ਸਹਿਤ ਅਤੇ ਪਰਿਵਾਰ ਭਲਾਈ	ਮਾਲੀਆ (ਵ)	3,447	130	3,096
12	ਗ੍ਰਹਿ ਮਾਮਲੇ	ਪੂੰਜੀਗਤ (ਵ)	130	5	56
13	ਉਧਯੋਗ	ਪੂੰਜੀਗਤ (ਵ)	12	30	1
15	ਸਿੱਚਾਈ	ਮਾਲੀਆ (ਵ)	1,316	86	1,164
17	ਸਥਾਨਿਕ ਸਰਦਾਕ	ਮਾਲੀਆ (ਵ)	3,137	774	2,408
19	ਯੋਜਨਾ	ਪੂੰਜੀਗਤ (ਵ)	253	9	134
20	ਬਿਜਲੀ	ਮਾਲੀਆ (ਵ)	2,073	303	1,601
22	ਮਾਲੀਆ ਅਤੇ ਮੁੜ ਵਸੋਬਾ	ਮਾਲੀਆ (ਵ)	1,378	336	1,336
23	ਪੇਂਡੂ ਵਿਕਾਸ ਅਤੇ ਪੰਚਾਇਤ	ਮਾਲੀਆ (ਵ)	3,240	249	1,304
29	ਯਾਤਾਯਾਤ	ਮਾਲੀਆ (ਵ)	388	12	356
31	ਰੋਜ਼ਗਾਰ	ਮਾਲੀਆ (ਵ)	156	76	84

ਸਾਲ ਦੇ ਅੰਤ ਵਿੱਚ ਅਨੁਪੂਰਕ ਵੰਡ ਤੋਂ ਬਾਅਦ ਵੀ ਵਾਧੂ ਖਰਚਾ ਹੋਣ ਤੇ ਅਨੁਦਾਨਾਂ ਦਾ ਇੱਕ ਉਦਾਹਰਣ ਹੇਠ ਲਿਖੀਆਂ ਹੈ :-

(ਰੁਪਏ ਕਰੋੜ ਵਿੱਚ)

ਅਨੁਦਾਨ ਨੰ.	ਅਨੁਦਾਨ ਦਾ ਨਾਮ	ਭਾਗ	ਮੂਲ	ਅਨੁਪੂਰਕ	ਅਸਲ ਖਰਚਾ
37	ਕਾਨੂੰਨ ਅਤੇ ਤਾਲਿਮਾਂ	ਮਾਲੀਆ (ਵ)	152	14	170

ਅਧਿਆਇ V

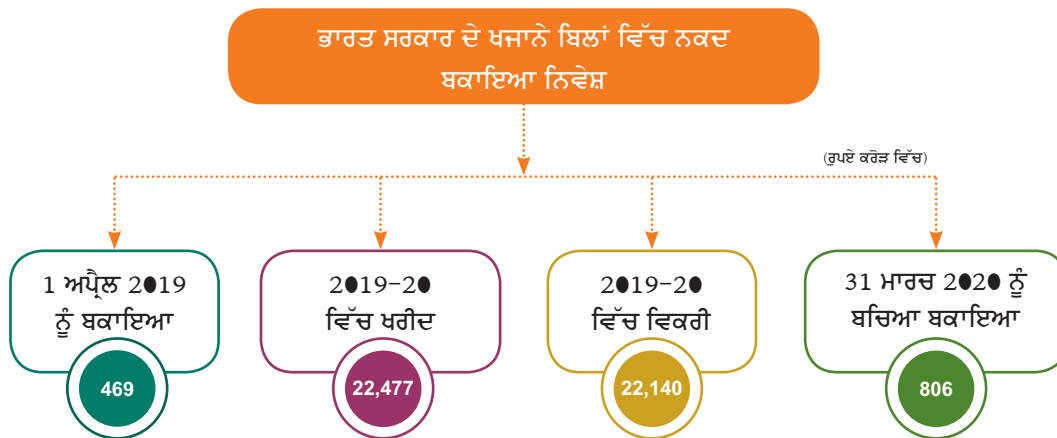
ਸੰਪਦਾ ਅਤੇ ਦੇਣਦਾਰੀਆਂ

5.1 ਸੰਪਦਾ

ਲੇਖਿਆ ਦਾ ਮੌਜੂਦਾ ਰੂਪ ਸਰਕਾਰੀ ਸੰਪਦਾਵਾਂ ਜਿਵੇਂ ਜ਼ਮੀਨ, ਇਮਾਰਤਾਂ ਆਦਿ (ਪ੍ਰਾਪਤੀ ਜਾਂ ਖਰੀਦ ਦੇ ਸਾਲ ਨੂੰ ਛੱਡ ਕੇ) ਦਾ ਅਸਾਨੀ ਨਾਲ ਮੁਲਾਂਕਣ ਨਹੀਂ ਕਰਦਾ। ਇਸ ਤਰ੍ਹਾਂ ਲੇਖੇ ਮੌਜੂਦਾ ਸਾਲ ਵਿੱਚ ਹੋਣ ਵਾਲੀਆਂ ਦੇਣਦਾਰੀਆਂ ਦਾ ਅਸਰ ਤਾਂ ਦਰਸਾਉਂਦੇ ਹਨ, ਪਰ ਆਉਣ ਵਾਲੀਆਂ ਪੀੜ੍ਹੀਆਂ ਤੇ (ਵਿਆਜ ਦਰ ਅਤੇ ਕਰਜ਼ੇ ਦੀ ਮਿਆਦ ਨੂੰ ਵੱਡ ਕੇ) ਕੋਈ ਹੋਰ ਅਸਰ ਨਹੀਂ ਦਰਸਾਉਂਦੇ ਹਨ।

ਸਾਲ 2019-20 ਦੇ ਅੰਤ ਤੱਕ ਕੁੱਲ 19,898 ਕਰੋੜ ਰੁਪਏ ਦਾ ਨਿਵੇਸ਼ ਹੋਇਆ। ਸਾਲ ਦੌਰਾਨ 4.24 ਕਰੋੜ ਰੁਪਏ ਦਾ ਲਾਭਾਂਸ਼ ਪ੍ਰਾਪਤ ਹੋਇਆ। 2019-20 ਵਿੱਚ ਕੁੱਲ 15,635 ਕਰੋੜ ਰੁਪਏ ਦਾ ਨਿਵੇਸ਼ ਹੋਇਆ।

1 ਅਪ੍ਰੈਲ 2019 ਨੂੰ ਭਾਰਤੀ ਰਿਜ਼ਰਵ ਬੈਂਕ ਵਿੱਚ 20 ਕਰੋੜ ਰੁਪਏ ਨਕਦ ਬਕਾਇਆ ਸੀ ਜੋ ਕਿ 31 ਮਾਰਚ 2020 ਨੂੰ 341 ਕਰੋੜ ਰੁਪਏ ਸੀ।



5.2 ਕਰਜ਼ੇ ਅਤੇ ਦੇਣਦਾਰੀਆਂ

ਭਾਰਤ ਦੇ ਸੰਵਿਧਾਨ ਦਾ ਅਨੁਛੇਦ 293 ਰਾਜ ਸਰਕਾਰ ਨੂੰ ਰਾਜ ਵਿਧਾਨ ਸਭਾ ਦੁਆਰਾ ਸਮੇਂ ਸਮੇਂ ਤੇ ਨਿਯਤ ਸੀਮਾਵਾਂ, ਜੇਕਰ ਕੋਈ ਹੋਣ, ਦੇ ਅੰਦਰ ਰਾਜ ਦੀ ਸਮੇਕਿਤ ਨਿਧੀ ਦੀ ਸਕਿਉਰਿਟੀ ਉੱਤੇ ਉਧਾਰ ਰਕਮ ਲੈਣ ਦਾ ਅਧਿਕਾਰ ਦਿੰਦਾ ਹੈ।

31 ਮਾਰਚ 2020 ਨੂੰ 1,94,333 ਕਰੋੜ ਰੁਪਏ ਦੇ ਬਕਾਇਆ ਸਾਰਵਜਨਿਕ ਕਰਜ਼ੇ ਸੀ ਜਿਸ ਵਿੱਚ 1,89,662 ਕਰੋੜ ਰੁਪਏ ਦੇ ਅੰਦਰੂਨੀ ਕਰਜ਼ੇ ਅਤੇ 4,671 ਕਰੋੜ ਰੁਪਏ ਦੇ ਕੇਂਦਰੀ ਸਰਕਾਰ ਤੋਂ ਲਿੱਤੇ ਗਏ ਕਰਜ਼ੇ ਤੇ ਪੇਸ਼ਗੀਆਂ ਸ਼ਾਮਲ ਹਨ। ਸਾਰਵਜਨਿਕ ਲੇਖੇ ਅਧੀਨ ਹੋਰ ਦੇਣਦਾਰੀਆਂ 35,021 ਕਰੋੜ ਰੁਪਏ ਹਨ।

ਰਾਜ, ਜਿਸ ਤੋਂ ਰਕਮਾਂ ਜਿਵੇਂ ਛੋਟੀਆਂ ਬਚਤਾਂ ਤੋਂ ਉਗਰਾਹੀ, ਪ੍ਰੋਵੀਡੈਂਟ ਫੰਡ ਅਤੇ ਜਿਸ ਤੋਂ ਰਕਮਾਂ ਦੇ ਸਬੰਧ ਵਿੱਚ ਇੱਕ ਬੈਂਦਰ ਅਤੇ ਟ੍ਰਸਟੀ ਦੇ ਰੂਪ ਵਿੱਚ ਵੀ ਕੰਮ ਕਰਦਾ ਹੈ। ਸਾਲ 2019-20 ਦੌਰਾਨ ਰਾਜ ਸਰਕਾਰ ਦੀਆਂ ਅਜਿਹੀਆਂ ਦੇਣਦਾਰੀਆਂ ਦੇ ਸਬੰਧ ਵਿੱਚ 2,234 ਕਰੋੜ ਰੁਪਏ ਦਾ ਸਮੁੱਚਾ ਵਾਧਾ ਹੋਇਆ।

ਕਰਜ਼ੇ ਅਤੇ ਹੋਰ ਦੇਣਦਾਰੀਆਂ ਤੇ ਵਿਆਜ ਦੀਆਂ ਅਦਾਇਗੀਆਂ ਕੁੱਲ 17,567 ਕਰੋੜ ਰੁਪਏ ਸੀ ਜੋ ਕਿ 75,859 ਕਰੋੜ ਰੁਪਏ ਦੇ ਮਾਲੀਆ ਖਰਚੇ ਦਾ 23 ਪ੍ਰਤੀਸ਼ਤ ਹੈ। ਸਾਰਵਜਨਿਕ ਕਰਜ਼ੇ ਤੇ ਵਿਆਜ ਦੀ ਅਦਾਇਗੀ 15,254 ਕਰੋੜ ਸੀ (ਅੰਦਰੂਨੀ ਕਰਜ਼ੇ ਤੇ 15,049 ਕਰੋੜ ਅਤੇ ਕੇਂਦਰੀ ਸਰਕਾਰ ਤੋਂ ਲਏ ਗਏ ਕਰਜ਼ੇ ਅਤੇ ਪੇਸ਼ਗੀਆਂ ਤੇ 205 ਕਰੋੜ)। ਸਾਲ 2019-20 ਵਿੱਚ ਵਿਆਜ ਅਦਾਇਗੀਆਂ ਦੇ ਖਰਚੇ ਵਿੱਚ 2018-19 ਦੇ ਮੁਕਾਬਲੇ 1,261 ਕਰੋੜ ਰੁਪਏ ਵਾਧਾ ਹੋਇਆ।

ਸਾਲ 2019-20 ਦੇ ਦੌਰਾਨ 54,631 ਕਰੋੜ ਰੁਪਏ ਦੇ ਲਏ ਗਏ ਅੰਦਰੂਨੀ ਕਰਜ਼ੇ ਮੁੱਖ ਤੌਰ ਤੇ ਦੇਣਦਾਰੀਆਂ (ਰੁਪਏ 39,141 ਕਰੋੜ) ਅਤੇ ਵਿਆਜ ਦੀਆਂ ਅਦਾਇਗੀਆਂ (15,49 ਕਰੋੜ ਰੁਪਏ) ਲਈ ਵਰਤੇ ਗਏ।

ਸਾਰਵਜਨਿਕ ਕਰਜ਼ੇ ਅਤੇ ਰਾਜ ਸਰਕਾਰ ਦੀਆਂ ਕੁੱਲ ਦੇਣਦਾਰੀਆਂ ਦਾ ਵੇਰਵਾ ਹੇਠ ਲਿਖੇ ਅਨੁਸਾਰ ਹੈ।

(ਰੁਪਏ ਕਰੋੜ ਵਿੱਚ)

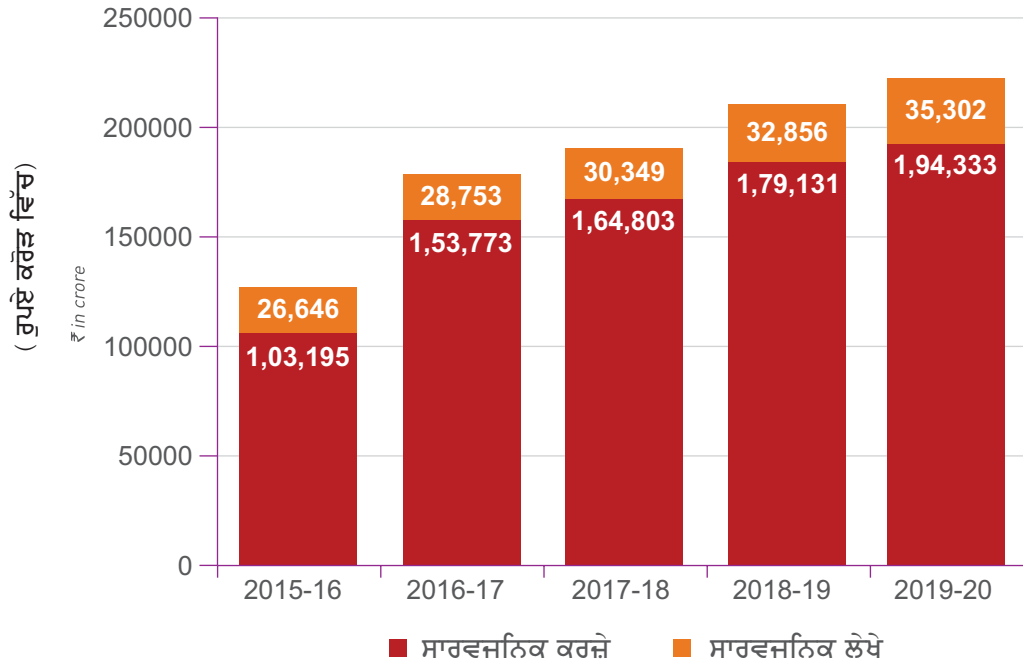
ਸਾਲ	ਜੀ ਐਸ ਡੀ ਪੀ*	ਸਾਰਵਜਨਿਕ ਕਰਜ਼	ਜੀ ਐਸ ਡੀ ਪੀ ਨਾਲ ਪ੍ਰਤੀਸ਼ਤਤਾ	ਸਾਰਵਜਨਿਕ ਲੇਖੇ	ਜੀ ਐਸ ਡੀ ਪੀ ਨਾਲ ਪ੍ਰਤੀਸ਼ਤਤਾ	ਕੁੱਲ ਦੇਣਦਾਰੀਆਂ**	ਜੀ ਐਸ ਡੀ ਪੀ ਨਾਲ ਪ੍ਰਤੀਸ਼ਤਤਾ
2015-16	3,90,087	1,03,195	26	26,646	7	1,29,866	33
2016-17	4,27,297	1,53,773	36	28,753	7	1,82,551	43
2017-18	4,70,137	1,64,803	35	30,349	6	1,95,177	42
2018-19	5,26,376	1,79,131	34	32,856	6	2,12,012	40
2019-20	5,74,760	1,94,333	34	35,302	6	2,29,660	40

* ਪੈਰਾ 1.5.1 ਦੇ ਨੀਚੇ ਦਿੱਤੇ ਨੋਟ ਅਨੁਸਾਰ

** ਅਚੇਤ ਫੰਡ ਦੇ 25 ਕਰੋੜ ਰੁਪਏ ਸ਼ਾਮਲ ਹਨ

ਪਿਛਲੇ ਪੰਜ ਸਾਲਾਂ ਵਿੱਚ ਨਿਰੋਲ ਦੇਣਦਾਰੀਆਂ ਵਿੱਚ 99,794 ਕਰੋੜ ਰੁਪਏ (77 ਪ੍ਰਤੀਸ਼ਤ) ਦਾ ਨਿਰੋਲ ਵਾਧਾ ਹੋਇਆ।

ਸਰਕਾਰੀ ਦੇਣਦਾਰੀਆਂ ਦਾ ਰੁਝਾਨ



5.3 ਗਰੰਟੀਆਂ

ਸਾਲ 2019-20 ਵਿੱਚ ਰਾਜ ਸਰਕਾਰ ਦੁਆਰਾ ਵੱਧ ਤੋਂ ਵੱਧ 14,434 ਕਰੋੜ ਰੁਪਏ ਦੀ ਗਰੰਟੀ ਅਧਿਨਿਯਮਿਤ ਕਾਰਪੋਰੇਸ਼ਨਾਂ, ਸਰਕਾਰੀ ਕੰਪਨੀਆਂ ਅਤੇ ਸਹਿਕਾਰੀ ਬੈਂਕਾਂ, ਸਥਾਨਕ ਸੰਸਥਾਵਾਂ ਦੁਆਰਾ ਲਏ ਕਰਜ਼ੇ ਦੀ ਵਾਪਸੀ ਲਈ ਦਿੱਤੀ ਗਈ। 31 ਮਾਰਚ 2020 ਨੂੰ 25,352 ਕਰੋੜ ਰੁਪਏ ਦੀ ਰਕਮ ਬਕਾਇਆ ਸੀ। 2019-20 ਵਿੱਚ 154 ਕਰੋੜ ਰੁਪਏ ਦਾ ਰਕਮ ਗਰੰਟੀ ਫੀਸ ਵੱਜੋਂ ਦੇਣੀ ਬਣਦੀ ਸੀ। ਜਦੋਂ ਕਿ ਕੇਵਲ 4 ਅਦਾਰਿਆਂ ਵੱਲੋਂ 46 ਕਰੋੜ ਰੁਪਏ ਦੀ ਗਰੰਟੀ ਫੀਸ ਦਿੱਤੀ ਗਈ।

(ਰੁਪਏ ਕਰੋੜ ਵਿੱਚ)

ਸਾਲ ਦੇ ਅਤੇ ਵਿੱਚ	ਵੱਧ ਤੋਂ ਵੱਧ ਦਿੱਤੀ ਗਈ ਗਰੰਟੀ	ਸਾਲ ਦੇ ਅੰਤ ਵਿੱਚ ਬਕਾਇਆ ਰਕਮ
2015-16	31,066	56,752
2016-17	15,534	20,608
2017-18	14,214	20,617
2018-19	14,287	23,816
2019-20	14,434	25,352

ਅਧਿਆਇ VI ਹੋਰ ਮੱਦਾ

6.1 ਬਿਨਾ ਵੱਡੇ ਇੰਟੀਗ੍ਰੇਟਿਡ ਵਸਤੂ ਅਤੇ ਸੇਵਾ ਟੈਕਸ (IGST) ਦੀ ਅਗੇਤੀ ਵੰਡ ਅਤੇ ਨਿਮੱਤਣ

ਸਾਲ 2019-20 ਦੌਰਾਨ State Good & Services Tax (SGST) ਦੀ ਕੁਲੈਕਸ਼ਨ 12,751 ਕਰੋੜ ਰੁਪਏ ਕੀਤੀ ਗਈ ਹੈ। ਜਦੋਂ ਕਿ ਸਾਲ 2018-19 ਦੌਰਾਨ 13,273 ਕਰੋੜ ਰੁਪਏ ਕੀਤੀ ਗਈ ਸੀ। ਜੋ ਕਿ 522 ਕਰੋੜ ਰੁਪਏ ਘੱਟ ਹੈ, ਇਸ ਤੋਂ ਇਲਾਵਾ ਰਾਜ ਵਲੋਂ 14ਵੇਂ ਵਿਤ ਕਮੀਸ਼ਨ ਦੀਆਂ ਹਿਰਾਇਤ ਅਨੁਸਾਰ ਰੁਪਏ 2,936 ਕਰੋੜ ਰੁਪਏ CGST ਵਿਚੋਂ ਆਪਣਾ ਹਿੱਸਾ ਪ੍ਰਾਪਤ ਕੀਤਾ। GST ਅਧੀਨ ਕੁਲ ਰਕਮ 15,687 ਕਰੋੜ ਰੁਪਏ ਪ੍ਰਾਪਤ ਕੀਤੇ। ਇਸ ਤੋਂ ਇਲਾਵਾ ਅਤੇ 8,805 ਕਰੋੜ ਰੁਪਏ GST ਲਾਗੂ ਹੋਏ ਨੁਕਸਾਨ ਵਜੋਂ ਪ੍ਰਾਪਤ ਕੀਤੇ।

6.2 ਬਕਾਇਆ ਬਿਉਰੇਵਾਰ ਅਗੇਤੇ ਸੰਭਾਵੀ ਬਿੱਲ

ਡਰਾਇੰਗ ਅਤੇ ਡਿਸਬਰਸਿੰਗ ਅਫਸਰ ਸੇਵਾ ਮਦ ਨੂੰ ਡੈਬਿਟ ਕਰਕੇ ਬਕਾਯਾ ਬਿਉਰੇਵਾਰ ਅਗੇਤੇ ਸੰਭਾਵੀ ਬਿੱਲ ਤਿਆਰ ਕਰਕੇ ਪੈਸੇ ਕਢਾਉਣ ਦੇ ਅਧਿਕਾਰਤ ਹਨ। ਪੰਜਾਬ ਖਜਾਨਾ ਨਿਯਮ 274 ਜਿਸ ਵਿੱਚ ਪੰਜਾਬ ਸਰਕਾਰ ਕੀਆਂ 11 ਨਵੰਬਰ ਅਤੇ 19 ਦਸੰਬਰ 2016 ਦੀਆਂ ਹਦਾਇਤਾਂ ਅਨੁਸਾਰ ਕੀਤੀ ਗਈ ਸੋਧ ਤੇ ਅਨੁਸਾਰ ਡੀ.ਡੀ.ਉ. ਦੁਆਰਾ ਬਿਉਰੇਵਾਰ ਸੰਭਾਵੀ ਬਿੱਲ ਨਿਯੰਤਰਕ ਅਧਿਕਾਰੀ ਦੇ ਪ੍ਰਤੀ ਹਸਤਾਖਰਾਂ ਹੇਠ ਛੇ ਮਹੀਨੇ ਦੇ ਅੰਦਰ ਅੰਦਰ ਪੇਸ਼ ਕਰਨੇ ਹੁੰਦੇ ਹਨ। ਲੰਬੇ ਸਮੇਂ ਤੋਂ ਸੰਭਾਵੀ ਬਿੱਲ ਪੇਸ਼ ਨਾ ਕਰਨ ਕਰਕੇ ਖਰਚਾ ਸੰਭਾਵੀ ਬਿੱਲ ਅਧੀਨ ਦਰਸਾਇਆ ਜਾਂਦਾ ਹੈ।

31 ਮਾਰਚ 2020 ਤੱਕ ਦੇ ਬਕਾਇਆ ਬਿਉਰੇਵਾਰ ਸੰਭਾਵੀ ਬਿੱਲ ਹੇਠ ਲਿਖੇ ਹਨ :

ਸਾਲ	ਬਕਾਇਆ ਬਿਉਰੇਬਰ ਸੰਭਾਵੀ ਬਿੱਲ	
	ਗਿਣਤੀ	ਰਕਮ (ਰੁਪਏ ਕਰੋੜ ਵਿੱਚ)
Up to 2017-18	147	259
2018-19	183	1,308
2019-20 (ਸਤੰਬਰ 2019 ਤੱਕ ਕਢਵਾਏ ਗਏ)	265	225
ਕੁੱਲ	595	1,792

6.3 ਰਾਜ ਸਰਕਾਰ ਦੁਆਰਾ ਸਵੀਕ੍ਰਿਤ ਅਨੁਦਾਨ ਸਹਾਇਤਾ ਦੇ ਬਕਾਇਆ ਵਰਤੋਂ ਸਰਟੀਫਿਕੇਟ

ਪੰਜਾਬ ਵਿੱਤੀ ਨਿਯਮ ਵਾਲੂਯਮਾਂ ਦੇ ਨਿਯਮ 8.14 (ਲ) ਮੁਤਾਬਿਕ ਵਰਤੋਂ ਸਰਟੀਫਿਕੇਟ ਅਨੁਦਾਨ ਸਹਾਇਤਾ ਦੀ ਸਵੀਕ੍ਰਿਤੀ ਤੋਂ 18 ਮਹੀਨੇ ਦੇ ਅੰਦਰ ਏਜੰਸੀ ਪੰਜਾਬ ਨੂੰ ਪੇਸ਼ ਕਰਨੇ ਚਾਹੀਦੇ ਹਨ। ਬਕਾਇਆ ਵਰਤੋਂ ਸਰਟੀਫਿਕੇਟਾਂ ਦੀ ਸਥਿਤੀ ਹੇਠ ਲਿਖੇ ਅਨੁਸਾਰ ਹੈ।

ਬਕਾਇਆ ਵਰਤੋਂ ਸਰਟੀਫਿਕੇਟ ਦੀ ਸਥਿਤੀ ਹੇਠ ਅਨੁਸਾਰ

ਸਾਲ	ਪ੍ਰਾਪਤ ਹੋਣ ਵਾਲੇ ਵਰਤੋਂ ਸਰਟੀਫਿਕੇਟਾਂ ਦੀ ਗਿਣਤੀ	ਰਕਮ (ਰੁਪਏ ਕਰੋੜ ਵਿੱਚ)
ਸਾਲ 2018-19 ਤੱਕ	55	167
ਸਾਲ 2019-20 (ਮਹੀਨਾ ਸਤੰਬਰ 2018 ਤੱਕ ਡਰਾਅ ਕੀਤੇ)	39	279
ਜੋੜ	94	446

ਵਰਤੋਂ ਸਰਟੀਫਿਕੇਟ ਦਾ ਚੇਰ ਨਾਲ ਪੇਸ਼ ਹੋਣਾ ਜਾਂ ਨਾ ਭੇਜਣਾ ਇਸ ਗੱਲ ਨੂੰ ਦਰਸਾਉਂਦਾ ਹੈ ਕਿ ਫੰਡ ਦੀ ਵਰਤੋਂ ਸਹੀ ਕੰਮ ਲਈ ਨਹੀਂ ਕੀਤੀ ਗਈ।

6.4 ਸਮੇਕਿਤ ਸਿੱਕਿੰਗ ਫੰਡ

ਪੰਜਾਬ ਸਰਕਾਰ ਨੇ 20 ਦਸੰਬਰ 2006 ਦੇ ਹਕਮਾਂ ਰਾਹੀਂ ਸਮੇਕਿਤ ਸਿੱਕਿੰਗ ਫੰਡ ਦੀ ਸਥਾਪਨਾ ਕੀਤੀ ਜਿਸਦਾ ਮਕਸਦ ਵਿੱਤੀ ਸਾਲ 2011-22 ਤੋਂ ਪੈਦਾ ਹੋਈਆਂ ਬਕਾਇਆ ਦੇਣਦਾਰੀਆਂ ਦਾ ਨਿਪਟਾਰਾ ਕਰਨਾ ਸੀ। ਰਾਜ ਸਰਕਾਰ ਦੁਆਰਾ ਪਿਛਲੇ ਵਿੱਤੀ ਸਾਲ ਦੇ ਅੰਤ ਤੇ ਬਕਾਇਆ ਦੇਣਕਾਰੀ ਦੀ ਰਕਮ ਘੱਟੋ-ਘੱਟ 0.50 ਪ੍ਰਤੀਸ਼ਤ ਦਾ ਯੋਗਦਾਨ ਕੀਤਾ ਜਾਣਾ ਸੀ। ਇਸ ਫੰਡ ਵਿੱਚ ਯੋਗਦਾਨ ਰਿਜ਼ਰਵ ਬੈਂਕ ਤੋਂ ਉਧਾਰ ਲੈ ਕੇ ਨਹੀਂ ਕੀਤੀ ਜਾ ਸਕਦਾ। 31 ਮਾਰਚ 2019 ਨੂੰ ਪੰਜਾਬ ਸਰਕਾਰ ਦੀ ਬਕਾਇਆ ਦੇਣਦਾਰੀ 2,11,917 ਕਰੋੜ ਰੁਪਏ ਸੀ। ਇਸ ਤਰ੍ਹਾਂ ਪੰਜਾਬ ਸਰਕਾਰ 2019-20 ਵਿੱਚ ਘੱਟੋ-ਘੱਟ 1,059 ਕਰੋੜ ਰੁਪਏ (0.50 ਪ੍ਰਤੀਸ਼ਤ) ਦਾ ਯੋਗਦਾਨ ਕਰਨਾ ਬਣਦਾ ਸੀ ਜਦੋਂ ਕਿ ਰਾਜ ਸਰਕਾਰ ਵਲੋਂ ਫੰਡ ਵਿਖੇ ਸਿਰਫ 243 ਕਰੋੜ ਹੀ ਜਮ੍ਹਾਂ ਕਰਵਾਏ ਗਏ। ਰਾਜ ਸਰਕਾਰ ਵਲੋਂ 2006-07 ਤੋਂ ਕੁਲ ਬਕਾਇਆ 6,300 ਕਰੋੜ ਰੁਪਏ ਨਹੀਂ ਜਮ੍ਹਾਂ ਕਰਵਾਏ ਗਏ। ਇਸ ਪ੍ਰਕਾਰ, ਉਕਤ ਫੰਡ ਵਿੱਚ 7,117 ਕਰੋੜ ਦਾ ਘੱਟੋ ਘੱਟ ਯੋਗਦਾਨ ਰਾਜ ਸਰਕਾਰ ਦੁਆਰਾ ਫੰਡ ਦੀ ਸ਼ੁਰੂਆਤ ਤੋਂ ਬਾਅਦ ਨਹੀਂ ਦਿੱਤਾ ਗਿਆ ਹੈ।

6.5 ਗਰੰਟੀ ਰਿਡਿਮਪਸ਼ਨ ਫੰਡ

ਬਾਹਰਵੇਂ ਵਿੱਤ ਕਮਿਸ਼ਨ ਦੀਆਂ ਸਿਫਾਰਸ਼ਾਂ ਮੁਤਾਬਿਕ ਰਾਜ ਸਰਕਾਰ ਨੇ ਦਸੰਬਰ 2007 ਨੂੰ (ਜਿਸਦੀ ਸੋਧ ਸਾਲ 2013-14 ਲਈ 8 ਜਨਵਰੀ 2014 ਨੂੰ ਕੀਤੀ ਗਈ ਅਤੇ ਫਿਰ ਦੁਬਾਰਾ ਸੋਧ 2017-18 ਲਈ 23 ਅਕਤੂਬਰ 2017 ਨੂੰ ਕੀਤੀ ਗਈ, ਜਿਸਦਾ ਉਦੇਸ਼ ਰਾਜ ਪੱਧਰ ਦੀਆਂ ਸੰਸਥਾਵਾਂ ਨੂੰ ਗਰੰਟੀ ਦੇਣ ਵਜੋਂ ਪੈਦਾ ਹੋਈਆਂ ਇਖਲਾਕੀ ਬੰਦਿਸ਼ਾਂ ਨੂੰ ਪੂਰਾ ਕਰਨਾ ਸੀ। ਦਿਸ਼ਾ ਨਿਰਦੇਸ਼ਾਂ ਮੁਤਾਬਿਕ ਪੰਜਾਬ ਸਰਕਾਰ ਨੂੰ ਪਿਛਲੇ ਸਾਲ ਦੇ ਅੰਤ ਵਿੱਚ ਬਕਾਇਆ ਗਰੰਟੀਆਂ ਤੇ ਘੱਟੋ-ਘੱਟ ਇੱਕ ਪ੍ਰਤੀਸ਼ਤ ਅਤੇ ਬਾਦ ਵਿੱਚ ਘੱਟੋ-ਘੱਟ 0.50 ਪ੍ਰਤੀਸ਼ਤ ਹਰ ਸਾਲ ਅਤੇ ਅਗਲੇ ਪੰਜ ਸਾਲਾਂ ਵਿੱਚ ਘੱਟੋ-ਘੱਟ 3 ਪ੍ਰਤੀਸ਼ਤ ਯੋਗਦਾਨ ਦੇਣ ਦਾ ਉੱਪਬੰਧ ਹੈ। ਰਾਜ ਸਰਕਾਰ ਨੇ ਇਸ ਫੰਡ ਵਿੱਚ 2013-14 ਤੋਂ ਘੱਟ ਤੋਂ ਘੱਟ ਰਕਮ 1,950 ਕਰੋੜ ਦਾ ਯੋਗਦਾਨ ਵੀ ਨਹੀਂ ਦਿੱਤਾ।

6.6 ਵਿਭਾਗੀ ਅਫਸਰਾਂ ਕੋਲ ਨਕਦ :

ਕੋਡਲ ਸ਼ਰਤਾ (ਉਪਬੰਧਾਂ) ਮੁਤਾਬਿਕ ਸਾਰਵਜਨਿਕ ਨਿਰਮਾਣ ਡਿਵੀਜ਼ਨਾਂ ਨੂੰ ਗੈਰ ਸਰਕਾਰੀ ਇੰਜੀਨੀਅਰਿੰਗ ਦੁਆਰਾ ਡਿਪੋਜਿਟ ਕੰਮਾਂ ਲਈ ਫੰਡ ਮੁੱਖ ਮੱਦ 8443 - ਸਿਵਿਲ ਜਮਾਂ (ਮਾਈਨਰ) ਛੋਟੀ ਮੱਦ 108 - ਸਾਰਵਜਨਿਕ ਜਮਾਂ ਅਧੀਨ ਰਕਮ ਜਮਾਂ ਕਰਨੀ ਹੁੰਦੀ ਹੈ। ਡਿਪੋਜਿਟ ਕੰਮਾਂ ਲਈ ਖਰਚਾ ਵੀ ਇਸੇ ਲੇਖਾ ਮੱਦ ਵਿੱਚੋਂ ਕੀਤਾ ਜਾਂਦਾ ਹੈ। ਡਿਵੀਜ਼ਨਾਂ ਦੇ ਮਾਸਿਕ ਲੇਖੇ ਵਿਚ ਡਿਪੋਜਿਟ ਮੁੱਖ ਮੱਦ 8671 - ਵਿਭਾਗੀ ਬਕਾਏ 101 - ਸਿਵਿਲ ਅਧੀਨ ਮੱਦ ਵਿਚ ਜਮਾਂ ਹੁੰਦੇ ਹਨ। ਇਸ ਤਰ੍ਹਾਂ ਇਹ ਸਰਕਾਰੀ ਲੇਖੇ ਦਾ ਹਿੱਸਾ ਬਣ ਜਾਂਦਾ ਹੈ। ਪਰ ਜੋ ਫੰਡ ਜਮਾਂ ਕੰਮਾਂ ਲਈ ਹੁੰਦੇ ਹਨ ਉਹ ਸਰਕਾਰ ਦੇ ਸਰਵਜਨਿਕ ਲੇਖੇ ਵਿੱਚ ਰੱਖਣ ਦੀ ਬਜਾਏ ਸਰਵਜਨਿਕ ਨਿਰਮਾਣ ਡਿਵੀਜ਼ਨ ਦੇ ਮੰਡਲੀ ਅਫਸਰਾਂ ਦੇ ਬੈਂਕ ਖਾਤੇ ਵਿੱਚ ਰੱਖੇ ਜਾਂਦੇ ਹਨ। ਜੋ ਕਿ ਸਰਕਾਰੀ ਲੇਖੇ ਤੋਂ ਬਾਹਰ ਹੁੰਦੇ ਹਨ।

ਰਾਜ ਸਰਕਾਰ ਨੇ ਮਾਰਚ 2015 ਵਿੱਚ, ਲੋਕ ਨਿਰਮਾਣ ਵਿਭਾਗਾਂ ਨੂੰ 8443 ਮਦ - ਸਿਵਲ ਡਿਪਾਜ਼ਿਟ 108 - ਪੀਡਬਲਯੂ ਡਿਪਾਜ਼ਿਟ ਦੇ ਅਧੀਨ ਖਜ਼ਾਨੇ ਵਿੱਚ ਖੋਲ੍ਹੇ ਜਾਣ ਵਾਲੇ ਖਾਤਿਆਂ ਵਿੱਚ ਫੰਡ ਜਮ੍ਹਾਂ ਕਰਨ ਦੇ ਨਿਰਦੇਸ਼ ਦਿੱਤੇ ਸਨ। ਜਦੋਂ ਕਿ ਉਪਰੋਕਤ ਹੁਕਮਾਂ ਤੋਂ ਬਾਦ ਵੀ ਮੰਡਲ ਅਫਸਰ ਆਪਣੇ ਬੈਂਕ ਖਾਤੇ ਵਿੱਚ ਫੰਡ ਜਮਾਂ ਕਰਵਾ ਰਹੇ ਹਨ। 31 ਮਾਰਚ 2020 ਤੱਕ ਸਰਵਜਨਿਕ ਨਿਰਮਾਣ ਮੰਡਲ ਅਫਸਰਾਂ ਦੇ ਖਾਤੇ ਵਿੱਚ ਕੁੱਲ 726 ਕਰੋੜ ਰੁਪਏ ਜਮਾਂ ਹਨ। ਅਗਰ ਇਹ ਫੰਡ ਖਜ਼ਾਨੇ ਵਿੱਚ ਜਮਾਂ ਕਰਵਾਏ ਜਾਣ ਤਾਂ ਰਾਜ ਸਰਕਾਰ ਦੁਆਰਾ ਰੋਜ਼ਾਨਾ ਸ਼ੁੱਧ ਨਕਦ ਬਕਾਇਆ ਨਾਲ ਉਪਾਅ ਸਾਧਨ ਅਤੇ ਪੇਸ਼ਗੀਆਂ ਤੇ ਘੱਟ ਵਿਆਜ ਦੇਣਾ ਪਵੇਗਾ।

6.7 ਰਾਜ ਸਰਕਾਰ ਦੁਆਰਾ ਕਰਜ਼ੇ ਅਤੇ ਪੇਸ਼ਗੀਆਂ ਦੇਣਾ

ਸਾਲ 2019-20 ਵਿੱਚ ਰਾਜ ਸਰਕਾਰ ਨੇ ਕੁੱਲ 35,395 ਕਰੋੜ ਰੁਪਏ ਉਧਾਰ ਅਤੇ ਪੇਸ਼ਗੀਆਂ ਵੱਜੋਂ ਅਦਾ ਕੀਤੇ। ਰਾਜ ਸਰਕਾਰ ਨੇ 784 ਕਰੋੜ ਰੁਪਏ ਦਾ ਕਰਜ਼ੇ ਅਤੇ ਪੇਸ਼ਗੀਆਂ ਵੱਜੋਂ ਭੁਗਤਾਨ ਕੀਤਾ। ਰਾਜ ਸਰਕਾਰ ਨੇ 16,070 ਕਰੋੜ (ਸਰਕਾਰੀ ਕਰਮਚਾਰਿਆਂ ਦੁਆਰਾ ਕਰਜ਼ਿਆਂ ਅਤੇ ਅਡਵਾਂਸ ਦੀ ਅਦਾਇਗੀ ਵੱਜੋਂ 30 ਕਰੋੜ ਅਤੇ ਹੋਰ ਬਕਾਇਆ ਕਰਜ਼ਿਆਂ ਅਤੇ ਅਡਵਾਂਸ ਦੀ ਅਦਾਇਗੀ ਦੇ ਰੂਪ ਵਿੱਚ 16,040 ਕਰੋੜ ਪ੍ਰਾਪਤ ਕੀਤੇ, ਜੋ ਕਿ 1 ਅਪ੍ਰੈਲ 2019 ਨੂੰ ਕੁੱਲ ਬਕਾਇਆ ਕਰਜ਼ਿਆਂ ਅਤੇ ਅਡਵਾਂਸ (50,682 ਕਰੋੜ) ਦਾ 31.71 ਫੀਸਦੀ ਹੈ। ਬਕਾਇਆ ਕਰਜ਼ੇ ਅਤੇ ਪੇਸ਼ਗੀਆਂ ਨੂੰ ਵਾਪਸ ਲੈਣ ਵਾਸਤੇ ਉਠਾਏ ਗਏ ਠੋਸ ਕਦਮ ਸਰਕਾਰ ਦੀ ਵਿੱਤੀ ਸਥਿਤੀ ਸੁਧਾਰਣ ਵਿੱਚ ਮਦਦਗਾਰ ਹੋਣਗੇ।

6.8 ਸਰਵਜਨਿਕ ਖੇਤਰ ਅਦਾਰਿਆ (ਪੀ.ਐਸ.ਯੂ.) ਨੂੰ ਉਧਾਰ ਦੇਣਾ

ਰਾਜ ਸਰਕਾਰ ਦੁਆਰਾ ਚਾਰ ਸਰਵਜਨਿਕ ਖੇਤਰ ਅਦਾਰਿਆਂ ਨੂੰ ਉਧਾਰ ਦਿੱਤਾ ਗਿਆ ਜਿਨ੍ਹਾਂ ਵਿੱਚੋਂ ਦੋ ਸਰਵਜਨਿਕ ਖੇਤਰ ਅਦਾਰੇ ਹੇਠ ਲਿਖੇ ਹਨ ਜਿਨ੍ਹਾਂ ਦੇ ਲੇਖੇ ਇਕ ਸਾਲ ਤੋਂ ਬੰਦ ਨਹੀਂ ਕੀਤੇ ਗਏ।

(ਰੁਪਏ ਕਰੋੜ ਵਿੱਚ)

ਲੜੀ ਨੰ:	ਪੀ.ਐਸ.ਯੂ. ਦਾ ਨਾਮ	ਸਾਲ ਜਦੋਂ ਤੱਕ ਲੇਖੇ ਬੰਦ ਕੀਤੇ ਗਏ	ਉਧਾਰ ਦਿੱਤੀ ਗਈ ਰਕਮ
1.	ਪੰਜਾਬ ਰਾਜ ਸਿਵਿਲ ਸਪਲਾਈ ਕਾਰਪੋਰੇਸ਼ਨ ਲਿਮਿਟਡ (ਪਨਸਪ)	2016-17	542
2.	ਪੰਜਾਬ ਅਨਾਜ ਸੰਭਾਲ ਕਾਰਪੋਰੇਸ਼ਨ ਲਿਮਿਟਡ (ਪਨਗ੍ਰੇਨ)	2017-18	35
3.	ਪੰਜਾਬ ਰਾਜ ਵੇਅਰਹਾਊਸਿੰਗ ਕਾਰਪੋਰੇਸ਼ਨ (ਪੀ.ਏਸ.ਡਬਲਯੂ.ਸੀ.)	2017-18	10
		ਕੁੱਲ	587

6.9 ਨਿਵੇਸ਼

ਸਰਕਾਰ ਦਾ ਕੁੱਲ 9 ਅਧਿਨਿਯਮ ਕਾਰਪੋਰੇਸ਼ਨ ਬੋਰਡਾਂ, 24 ਸਰਕਾਰੀ ਕੰਪਨੀਆਂ, 15 ਸਾਂਝਾ ਸਟਾਕ ਕੰਪਨੀਆਂ ਅਤੇ 7,653 ਕੋਆਪਰੇਟਿਵ ਬੈਂਕਾਂ ਅਤੇ ਸੋਸ਼ਲੀਟੀਆਂ ਤੇ ਨਿਵੇਸ਼ ਹੈ। 2019-20 ਦੌਰਾਨ ਪੰਜਾਬ ਸਰਕਾਰ ਨੇ 2(Entities) ਉਪਰ 15,635 ਕਰੋੜ ਰੁਪਏ ਦਾ ਵਾਧੂ ਨਿਵੇਸ਼ ਕੀਤਾ। ਸਾਲ 2019-20 ਵਿੱਚ 4 ਕਰੋੜ ਰੁਪਏ ਦਾ ਲਾਭਾਂਸ (19,898 ਕਰੋੜ ਰੁਪਏ ਦੇ ਨਿਵੇਸ਼ ਦਾ 0.02 ਪ੍ਰਤਿਸ਼ਤ) ਪ੍ਰਾਪਤ ਹੋਇਆ। ਸਾਲ 2019-20 ਦੌਰਾਨ 4 ਕਰੋੜ ਦਾ ਲਾਭਾਂਸ (19,898 ਕਰੋੜ ਦੀ ਨਿਵੇਸ਼ ਕੀਤੀ ਰਕਮ ਦਾ 0.02 ਫੀਸਦੀ) ਪ੍ਰਾਪਤ ਹੋਇਆ ਸੀ। ਕੁੱਲ ਲਾਭਾਂਸ ਦਾ 75 ਫੀਸਦੀ (3 ਕਰੋੜ) ਪੰਜਾਬ ਸਮਾਲ ਇੰਡਸਟਰੀਜ਼ ਐਂਡ ਐਕਸਪੋਰਟ ਕਾਰਪੋਰੇਸ਼ਨ ਲਿਮਿਟਡ, ਚੰਡੀਗੜ੍ਹ ਤੋਂ ਪ੍ਰਾਪਤ ਹੋਇਆ ਸੀ ਅਤੇ (1 ਕਰੋੜ) ਪੰਜਾਬ ਸਟੇਟ ਕੰਟੇਨਰ ਐਂਡ ਵੇਅਰਹਾਊਸਿੰਗ ਕਾਰਪੋਰੇਸ਼ਨ ਲਿਮਿਟਡ, ਚੰਡੀਗੜ੍ਹ ਤੋਂ, ਜਿਸਦਾ ਵੇਰਵਾ ਸਟੇਟਮੈਂਟ ਨੰਬਰ 8 ਅਤੇ 19 ਵਿੱਚ ਦਰਸਾਇਆ ਗਿਆ ਹੈ। ਨਿਵੇਸ਼ ਦੀਆਂ ਫਿਗਰਾਂ ਨੂੰ ਰਾਜ ਸਰਕਾਰ ਦੁਆਰਾ ਤਸਦੀਕ ਕੀਤਾ ਜਾਣਾ ਚਾਹੀਦਾ ਹੈ ਪਰ ਹੁਣ ਤੱਕ ਅਜਿਹਾ ਨਹੀਂ ਹੋਇਆ ਹੈ।

6.10 ਲੇਖਾ ਰੱਖਣ ਵਾਲੀਆਂ ਇਕਾਈਆਂ ਦੁਆਰਾ ਲੇਖਾ ਭੇਜਣਾ

ਪੰਜਾਬ ਸਰਕਾਰ ਦੇ ਲੇਖੇ ਦੇ ਪ੍ਰਾਪਤੀਆਂ ਅਤੇ ਖਰਚੇ ਦਾ ਸੰਕਲਨ 21 ਜਿਲਾ ਖਜਾਨਾ, 145 ਜਨਤਕ ਵਰਕਸ ਮੰਡਲ (91 ਇਮਾਰਤ ਅਤੇ ਸੜਕ 54 ਜਲ ਸਪਲਾਈ ਅਤੇ ਸੈਨੀਟੇਸ਼ਨ) 68 ਸਿੰਚਾਈ ਡਵੀਜ਼ਨ, 39 ਜੰਗਲਾਤ ਡਵੀਜ਼ਨ ਅਤੇ ਰਿਜ਼ਰਵ ਬੈਂਕ ਦੀ ਕਲੀਅਰੈਂਸ ਮੀਮੇ ਦੇ ਅਧਾਰ ਤੇ ਕੀਤਾ ਜਾਂਦਾ ਹੈ ਇਸ ਤਰ੍ਹਾਂ ਸਾਲ ਦੌਰਾਨ ਖਜਾਨਿਆਂ ਦੁਆਰਾ ਮਾਹਵਾਰ ਲੇਖੇ ਭੇਜਣ ਵਿੱਚ 01 ਤੋਂ 18 ਦਿਨ ਦੀ ਦੇਰੀ ਹੋਈ। ਵਿੱਤੀ ਸਾਲ ਵਿੱਚ ਕੋਈ ਲੇਖਾ ਬਾਹਰ ਨਹੀਂ ਰੱਖਿਆ ਗਿਆ।

6.11 ਲੇਖਿਆਂ ਦਾ ਮਿਲਾਨ

ਲੇਖਿਆਂ ਵਿੱਚ ਗਲਤ ਵਰਗੀਕਰਨ ਤੇ ਮੱਤਭੇਦ ਲਈ ਵਿਭਾਗ ਦਾ ਮੁਖਿਆ ਅਤੇ ਅਕਾਊਂਟੈਂਟ ਜਨਰਲ ਦੋਨੋਂ ਜੁੰਮੇਵਾਰ ਹੁੰਦੇ ਹਨ। ਅਜਿਹਾ ਸੰਕਲਨ ਸਾਰੇ ਮੁੱਖ ਪ੍ਰਬੰਧਕ ਅਫਸਰਾਂ ਦੁਆਰਾ ਕੀਤਾ ਜਾਂਦਾ ਹੈ ਜੋ ਲੇਖਿਆਂ ਦੇ ਖਰਚੇ ਅਤੇ ਪ੍ਰਾਪਤੀਆਂ ਲਈ ਜੁੰਮੇਦਾਰ ਹੁੰਦੇ ਹਨ।

6.12 ਨਵੀਂ ਪੈਨਸ਼ਨ ਸਕੀਮ

ਰਾਜ ਸਰਕਾਰ ਦੇ ਕਰਮਚਾਰੀ ਜੋ ਇਕ ਜਨਵਰੀ 2004 ਨੂੰ ਜਾਂ ਬਾਦ ਵਿਚ ਭਰਤੀ ਹੋਏ ਉਹ ਨਵੀਂ ਪੈਨਸ਼ਨ ਨੀਤੀ ਦੇ ਹੱਕਦਾਰ ਹਨ। ਨਵੀਂ ਗਠਿਤ ਡੀਫਾਇਨਿਡ ਹਿੱਸੇਦਾਰੀ ਪੈਨਸ਼ਨ ਪੰਜਾਬ ਸਰਕਾਰ ਦੇ ਪਤ੍ਰਾਂਕ 12 ਦਸੰਬਰ 2006 ਅਤੇ ਦੋਬਾਰਾ ਸੋਧ ਪੱਤਰ 25 ਮਈ 2011 ਨੂੰ ਲਾਗੂ ਹੋਈ। ਪੈਨਸ਼ਨ ਨੀਤੀ ਦੀਆਂ ਸ਼ਰਤਾਂ ਮੁਤਾਬਿਕ ਕਰਮਚਾਰੀ ਆਪਣੀ ਤਨਖਾਹ ਅਤੇ ਮਹਿੰਗਾਈ ਭੱਤੇ ਦੇ 10 ਪ੍ਰਤੀਸ਼ਤ ਦਾ ਯੋਗਦਾਨ ਦਿੰਦਾ ਹੈ। ਸਰਕਾਰ ਵਲੋਂ 1 ਅਪ੍ਰੈਲ 2019 ਤੋਂ ਸਰਕਾਰ ਦਾ ਹਿੱਸਾ ਵਧਾ ਕੇ 14% ਕਰ ਦਿਤਾ ਗਿਆ ਹੈ। ਇਸ ਤਰ੍ਹਾਂ ਸਾਰੀ ਰਕਮ ਨੂੰ ਇਕ ਨਿਰਯਾਤਿਤ ਨਿਧੀ ਪ੍ਰਬੰਧਕ ਦੁਆਰਾ ਨੈਸ਼ਨਲ ਸਿਕਿਉਰਿਟੀ ਡਿਪਾਜ਼ਟਰੀ ਲਿਮਿਟਡ / ਜਾ ਟ੍ਰੱਸਟੀ ਬੈਂਕ ਵਿਚ ਜਮਾਂ ਕੀਤਾ ਜਾਂਦਾ ਹੈ। ਕਰਮਚਾਰੀਆਂ ਦੀ ਅਸਲ ਰਕਮ ਅਤੇ ਯੋਜਨਾ ਵਿੱਚ ਸਰਕਾਰ ਦੁਆਰਾ ਪ੍ਰਾਪਤ ਯੋਗਦਾਨ ਦਾ ਅਨੁਮਾਨ ਨਹੀਂ ਲਗਾਇਆ ਗਿਆ ਹੈ। ਇਸ ਲਈ, ਇਸਦੀ ਪੁਸ਼ਟੀ ਨਹੀਂ ਕੀਤੀ ਜਾ ਸਕਦੀ ਕਿ ਕਰਮਚਾਰੀਆਂ ਦੇ ਯੋਗਦਾਨ ਦੀਆਂ ਸਮੁੱਚੀਆਂ ਕਟੌਤੀਆਂ ਜਨਤਕ ਖਾਤੇ ਵਿੱਚ ਟ੍ਰਾਂਸਫਰ ਕੀਤੀਆਂ ਗਈਆਂ ਹਨ ਅਤੇ ਕੀ ਕਰਮਚਾਰੀਆਂ ਦੇ ਯੋਗਦਾਨ ਦੇ ਨਾਲ ਇਕੱਠੀ ਕੀਤੀ ਗਈ ਰਕਮ ਨੈਸ਼ਨਲ ਸਿਕਿਉਰਿਟੀ ਡਿਪਾਜ਼ਟਰੀ ਲਿਮਿਟਡ (ਐਨਐਸਡੀਐਲ)/ਟਰੱਸਟੀ ਬੈਂਕ ਨੂੰ ਟ੍ਰਾਂਸਫਰ ਕੀਤੀ ਗਈ ਹੈ।

ਸਕੀਮ ਦੀਆਂ ਸ਼ਰਤਾਂ ਦੇ ਅਨੁਸਾਰ, 2019-20 ਦੇ ਦੌਰਾਨ, ਕਰਮਚਾਰੀਆਂ ਦੇ 747 ਕਰੋੜ ਦੇ ਯੋਗਦਾਨ ਨੂੰ ਮੇਜਰ ਹੈਡ 8342-ਹੋਰ ਡਿਪਾਜ਼ਿਟਸ 117-ਨਿਰਧਾਰਤ ਯੋਗਦਾਨ ਪੈਨਸ਼ਨ ਸਕੀਮ ਅਧੀਨ ਸਰਕਾਰੀ ਕਰਮਚਾਰੀਆਂ ਲਈ ਨਿਰਧਾਰਤ ਪ੍ਰਕਿਰਿਆ ਅਨੁਸਾਰ ਸਾਰਵਜਨਿਕ ਲੇਖੇ ਵਿੱਚ ਬੁੱਕ ਕੀਤਾ ਗਿਆ ਸੀ। ਨਵੀਂ ਪੈਨਸ਼ਨ ਸਕੀਮ ਲਈ ਸਰਕਾਰ ਦੇ 708 ਕਰੋੜ ਦੇ ਯੋਗਦਾਨ ਨੂੰ ਐਨਐਸਡੀਐਲ/ਟਰੱਸਟੀ ਬੈਂਕ ਨੂੰ ਟ੍ਰਾਂਸਫਰ ਕੀਤਾ ਗਿਆ, ਅਤੇ ਮੇਜਰ ਹੈਡ 2071-ਪੈਨਸ਼ਨ ਅਤੇ ਹੋਰ ਰਿਟਾਇਰਮੈਂਟ ਲਾਭ 01- ਸਿਵਲ 117- ਪਰਿਭਾਸ਼ਿਤ ਯੋਗਦਾਨ ਪੈਨਸ਼ਨ ਸਕੀਮ ਨੂੰ ਡੈਬਿਟ ਕੀਤਾ ਗਿਆ।

12 ਜੁਲਾਈ 2010 ਦੇ ਸਰਕਾਰੀ ਮੈਮੋ ਵਿੱਚ ਨਿਰਧਾਰਤ ਕੀਤੇ ਅਨੁਸਾਰ, ਵਿਰਾਸਤ ਅਵਧੀ ਦੇ 31 ਮਾਰਚ 2011 ਤਕ ਦੇ ਐਨਪੀਐਸ ਬੈਲੇਂਸ ਨੂੰ ਦੇਰੀ ਨਾਲ ਟ੍ਰਾਂਸਫਰ ਕਰਨ ਦੇ ਕਾਰਨ ਸਾਲ 2018-19 ਤੱਕ 8.00 ਪ੍ਰਤੀਸ਼ਤ ਦੀ ਦਰ ਨਾਲ ਵਿਆਜ ਦੀ ਰਕਮ ਨੂੰ ਮਦ 8342-117 ਵਿੱਚ ਜਮ੍ਹਾਂ ਕਰਵਾਯਾ ਜਾ ਰਿਹਾ ਸੀ।

ਐਨਪੀਐਸ ਰਕਮ ਦੇ ਵਿਰਾਸਤੀ ਬਕਾਏ ਲਈ 91 ਕਰੋੜ (2016-17 ਤੱਕ) ਦੀ ਬਕਾਇਆ ਵਿਆਜ ਦੇਣਦਾਰੀ ਸੀ। ਰਾਜ ਸਰਕਾਰ ਨੇ ਐਨਪੀਐਸ ਬੈਲੇਂਸ ਦੇਰੀ ਨਾਲ ਟ੍ਰਾਂਸਫਰ ਕਰਨ ਦੇ ਕਾਰਨ 2019-20 ਦੇ ਦੌਰਾਨ ਕੋਈ ਵਿਆਜ ਨਹੀਂ ਦਿੱਤਾ ਹੈ। ਰਾਜ ਸਰਕਾਰ 2011-12 ਤੋਂ 2019-20 ਦੀ ਮਿਆਦ ਲਈ ਫੰਡ ਦੇ ਬਕਾਏ ਲਈ ਵਿਆਜ ਦਾ ਭੁਗਤਾਨ ਕਰਨ ਲਈ ਵੀ ਜ਼ਿੰਮੇਵਾਰ ਹੈ, ਜੋ ਕਿ ਐਨਐਸਡੀਐਲ/ਟਰੱਸਟੀ ਬੈਂਕ ਨੂੰ ਨਿਰਧਾਰਤ ਸਮੇਂ ਦੇ ਅੰਦਰ ਜੇਨੇਰਲ ਪ੍ਰੋਵਿਡੈਂਟ ਫੰਡ ਗਾਹਕਾਂ 'ਤੇ ਲਾਗੂ ਵਿਆਜ ਦਰਾਂ 'ਤੇ ਟ੍ਰਾਂਸਫਰ ਕੀਤਾ ਜਾਣਾ ਹੈ।

ਸਾਲ ਦੇ ਦੌਰਾਨ, ਸਾਰਵਜਨਿਕ ਲੇਖੇ ਵਿੱਚ ਮਦ 8342-117 ਦੇ ਅਧੀਨ ਪਏ 930 ਕਰੋੜ (ਭ: 183 ਕਰੋੜ + ਕਰਮਚਾਰੀਆਂ ਦਾ ਯੋਗਦਾਨ) ਦੇ ਵਿਰੁੱਧ, ਰਾਜ ਸਰਕਾਰ ਨੇ ਫੰਡ ਵਿੱਚੋਂ ਸਿਰਫ 729 ਕਰੋੜ ਐਨਐਸਡੀਐਲ / ਟਰੱਸਟੀ ਬੈਂਕ ਨੂੰ ਟ੍ਰਾਂਸਫਰ ਕੀਤੇ, 31 ਮਾਰਚ 2020 ਨੂੰ 201 ਕਰੋੜ ਦਾ ਬਕਾਇਆ ਛੱਡ ਕੇ, ਜੋ ਕਿ ਕਰਮਚਾਰੀਆਂ ਦੇ ਪੂਰੇ ਵੇਰਵਿਆਂ ਦੀ ਘਾਟ ਕਾਰਨ ਫੰਡ ਪ੍ਰਬੰਧਕਾਂ ਨੂੰ ਟ੍ਰਾਂਸਫਰ ਨਹੀਂ ਕੀਤਾ ਜਾ ਸਕਿਆ।

ਇਕੱਤਰ ਕੀਤੇ ਵਿਆਜ ਦੇ ਨਾਲ ਅਣ-ਇਕੱਠੀ ਅਤੇ ਗੈਰ-ਟ੍ਰਾਂਸਫਰ ਕੀਤੀ ਰਕਮ ਸਕੀਮ ਦੇ ਅਧੀਨ ਰਾਜ ਸਰਕਾਰ ਦੀਆਂ ਬਕਾਇਆ ਦੇਣਦਾਰੀਆਂ ਨੂੰ ਦਰਸਾਉਂਦੀ ਹੈ।

6.13 ਉਦਯੋ (UDAY)

ਉਰਜਾ ਮੰਤਰਾਲੇ, ਭਾਰਤ ਸਰਕਾਰ ਨੇ ਨਵੰਬਰ 2015 ਵਿੱਚ ਡਿਸਕੋਮਜ਼ ਦੀ ਕਾਰਜਸ਼ੀਲ ਅਤੇ ਵਿੱਤੀ ਕੁਸ਼ਲਤਾ ਵਿੱਚ ਸੁਧਾਰ ਲਿਆਉਣ ਦੇ ਉਦੇਸ਼ ਨਾਲ ਬਿਜਲੀ ਵੰਡ ਕੰਪਨੀਆਂ (ਡਿਸਕੋਮਜ਼) ਦੇ ਵਿੱਤੀ ਬਦਲਾਅ ਲਈ ਇੱਕ ਸਕੀਮ, ਉਦਯੋ (ਉਜਵਲ ਡਿਸਕੋਮ ਬੀਮਾ ਯੋਜਨਾ) ਨੂੰ ਪ੍ਰਵਾਨਗੀ ਦਿੱਤੀ।

ਇਸ ਯੋਜਨਾ ਦੇ ਤਹਿਤ, 30 ਸਤੰਬਰ 2015 ਨੂੰ ਡਿਸਕੋਮ ਕਰਜ਼ੇ ਦੇ 75 ਪ੍ਰਤੀਸ਼ਤ ਹਿੱਸੇ ਦੀ ਜ਼ਿੰਮੇਵਾਰੀ ਪੰਜਾਬ ਸਰਕਾਰ ਦਵਾਰਾ 2 ਸਾਲਾਂ ਵਿੱਚ ਲਿੱਤੇ ਜਾਂ ਲਈ, ਭਾਰਤ ਸਰਕਾਰ, ਪੰਜਾਬ ਸਰਕਾਰ ਅਤੇ ਰਾਜ ਡਿਸਕੋਮ ਭਾਵ ਪੰਜਾਬ ਸਟੇਟ ਪਾਵਰ ਕਾਰਪੋਰੇਸ਼ਨ ਲਿਮਿਟਡ (ਪੀਐਸਪੀਸੀਐਲ) ਦੇ ਵਿੱਚ 4 ਮਾਰਚ 2016 ਨੂੰ ਇੱਕ ਤ੍ਰੈ-ਪੱਖੀ ਸਹਿਮਤੀ ਪੱਤਰ (ਐਮਓਯੂ) ਲਾਗੂ ਕੀਤਾ ਗਿਆ ਸੀ।

ਸਕੀਮ ਦੇ ਅਨੁਸਾਰ, ਰਾਜ ਸਰਕਾਰ ਨੇ ਰਿਜ਼ਰਵ ਬੈਂਕ ਆਫ ਇੰਡੀਆ (ਆਰਬੀਆਈ) ਦੁਆਰਾ ਬਾਂਡ ਜਾਰੀ ਕਰਕੇ (30 ਸਤੰਬਰ 2015 ਤੱਕ) ਕੁਲ ਬਕਾਯਾ ਕਰਜ਼ੇ (20,838 ਕਰੋੜ) ਵਿੱਚੋਂ ਪੀਐਸਪੀਸੀਐਲ ਦਾ 15,628 ਕਰੋੜ ਰੁਪਏ ਦੇ ਕਰਜ਼ੇ ਨੂੰ 2015-16 ਅਤੇ 2016-17 ਦੇ ਦੌਰਾਨ ਟੇਕ ਓਵਰ ਕੀਤਾ। ਰਾਜ ਸਰਕਾਰ ਦੁਆਰਾ ਲਏ ਗਏ ਕਰਜ਼ੇ ਨੂੰ ਲੋਨ ਦੇ ਰੂਪ ਵਿੱਚ ਪੀਐਸਪੀਸੀਐਲ ਨੂੰ ਟ੍ਰਾਂਸਫਰ ਕੀਤਾ ਗਿਆ ਸੀ। 2019-20 ਦੇ ਦੌਰਾਨ, 15,628 ਕਰੋੜ ਦੇ ਉਪਰੋਕਤ ਕਰਜ਼ੇ ਵਿੱਚੋਂ, 11,728 ਕਰੋੜ ਦੀ ਰਕਮ ਨੂੰ ਰਾਜ ਸਰਕਾਰ ਦੁਆਰਾ ਗ੍ਰਾਂਟ-ਇਨ-ਏਡ ਅਤੇ 3,900 ਕਰੋੜ ਨੂੰ ਇਕੁਇਟੀ ਵਿੱਚ ਤਬਦੀਲ ਕਰਨ ਦੀ ਲੋੜ ਸੀ।

ਜਦੋਂ ਕਿ, ਰਾਜ ਸਰਕਾਰ ਨੇ 15,628 ਕਰੋੜ ਦੇ ਕਰਜ਼ੇ ਦੀ ਸਾਰੀ ਰਕਮ ਨੂੰ ਇਕੁਇਟੀ ਵਿੱਚ ਬਦਲ ਦਿੱਤਾ। ਇਸ ਤੋਂ ਇਲਾਵਾ, ਸਾਲ 2019-20 ਦੇ ਦੌਰਾਨ, ਰਾਜ ਸਰਕਾਰ ਨੂੰ ਡਿਸਕੋਮ ਦੇ 2018-19 ਦੇ ਨੁਕਸਾਨ (38 ਕਰੋੜ) ਦੇ 25 ਪ੍ਰਤੀਸ਼ਤ ਹਿੱਸੇ ਨੂੰ ਗ੍ਰਾਂਟ-ਇਨ-ਏਡ ਰਾਹੀਂ ਫੰਡ ਕਰਨ ਦੀ ਲੋੜ ਸੀ ਯਾਨੀ ਕਿ 9 ਕਰੋੜ, ਜੋ ਕਿ ਨਹੀਂ ਕੀਤਾ ਗਿਆ।

ਇਸ ਪ੍ਰਕਾਰ, ਰਾਜ ਸਰਕਾਰ ਦੇ ਮਾਲੀਆ ਘਾਟੇ ਨੂੰ 11,738 ਕਰੋੜ (11,728 ਕਰੋੜ + 9 ਕਰੋੜ) ਅਤੇ ਵਿੱਤੀ ਘਾਟਾ 9 ਕਰੋੜ ਤੋਂ ਘੱਟ ਦਰਸਾਇਆ ਗਿਆ ਹੈ।

6.14 ਰਾਜ ਮੁਆਵਜਾ ਵਣ

ਸੰਸਦ ਨੇ 3 ਅਗਸਤ, 2016 ਨੂੰ 'ਦਿ ਕੰਪੈਂਸਟੇਰੀ ਫੋਰੈਸਟੇਸ਼ਨ ਫੰਡ ਐਕਟ, 2016' ਬਣਾਇਆ ਹੈ। ਐਕਟ ਦੇ ਉਦੇਸ਼ਾਂ ਲਈ, ਪੰਜਾਬ ਸਰਕਾਰ ਦੁਆਰਾ ਪੰਜਾਬ ਦੇ ਸਾਰਵਜਨਿਕ ਲੇਖੇ ਦੇ ਅਧੀਨ "ਪੰਜਾਬ ਸਟੇਟ ਕੰਪੈਂਸਟੇਰੀ ਫੋਰੈਸਟੇਸ਼ਨ ਫੰਡ" ਕਰੇ ਜਾਣ ਵਾਲੇ ਇੱਕ ਵਿਸ਼ੇਸ਼ ਫੰਡ ਦੀ ਸਥਾਪਨਾ ਕੀਤੀ ਗਈ ਹੈ, ਜਿਸਦਾ ਪ੍ਰਬੰਧਨ ਪੰਜਾਬ ਸਟੇਟ ਕੰਪੈਂਸਟੇਰੀ ਫੋਰੈਸਟੇਸ਼ਨ ਫੰਡ ਪ੍ਰਬੰਧਨ ਅਤੇ ਯੋਜਨਾ ਅਥਾਰਟੀ ਦੁਆਰਾ ਕੀਤਾ ਜਾਣਾ ਹੈ।

ਸਾਲ 2019-20 ਦੇ ਦੌਰਾਨ, ਰਾਜ ਸਰਕਾਰ ਨੇ ਭਾਰਤ ਸਰਕਾਰ ਤੋਂ 1,041 ਕਰੋੜ ਪ੍ਰਾਪਤ ਕੀਤੇ ਜੋ ਮਦ 8121-129- ਸਟੇਟ ਕੰਪੈਂਸਟੇਰੀ ਫੋਰੈਸਟੇਸ਼ਨ ਫੰਡ ਦੇ ਅਧੀਨ ਕ੍ਰੈਡਿਟ ਕੀਤੇ ਗਏ ਹਨ। ਮੇਜਰ ਹੈਡ 2406-ਫੋਰੈਸਟਰੀ ਐਂਡ ਵਾਈਲਡ ਲਾਈਫ 04-ਵਣ ਅਤੇ ਵਾਤਾਵਰਣ ਵਿਕਾਸ 103- ਸਟੇਟ ਕੰਪੈਂਸਟੇਰੀ ਫੋਰੈਸਟੇਸ਼ਨ ਦੇ ਅਧੀਨ 51 ਕਰੋੜ ਰੁਪਏ ਦਾ ਖਰਚ ਕੀਤਾ ਗਿਆ ਹੈ। ਮੌਜੂਦਾ ਪ੍ਰਾਪਤੀਆਂ ਬਾਰੇ ਜਾਣਕਾਰੀ ਰਾਜ ਸਰਕਾਰ ਤੋਂ ਪ੍ਰਾਪਤ ਨਹੀਂ ਕੀਤੀ ਗਈ ਹੈ। ਫੰਡ ਵਿੱਚੋਂ ਖਰਚਿਆਂ ਦੀ ਭਰਪਾਈ ਅਤੇ ਵਿਆਜ ਜਮ੍ਹਾਂ ਕਰਾਉਣ ਲਈ ਰਾਜ ਸਰਕਾਰ ਤੋਂ ਕੋਈ ਮਨਜ਼ੂਰੀ ਪ੍ਰਾਪਤ ਨਹੀਂ ਹੋਈ ਹੈ। ਇਸ ਦੇ ਨਤੀਜੇ ਵਜੋਂ ਮਾਲੀਆ ਘਾਟਾ ਅਤੇ ਵਿੱਤੀ ਘਾਟਾ ਇਸ ਦੇ ਅੰਤਰ ਦੀ ਹੱਦ ਤੱਕ ਜ਼ਿਆਦਾ/ਘੱਟ ਦਰਸਾਇਆ ਗਿਆ ਹੈ।

6.15 ਉਚਿਤ ਲੇਖੇ ਦੀ ਸਥਿਤੀ

ਮੁੱਖ ਮੱਦ 8658 - ਉਚਿਤ ਲੇਖੇ ਦੇ ਬਕਾਇਆ ਬੈਲੇਂਸ ਦਾ ਵੇਰਵਾ ਹੇਠ ਲਿਖੇ ਅਨੁਸਾਰ ਹੈ:-

(ਰੁਪਏ ਕਰੋੜ ਵਿੱਚ)

ਮੁੱਖ ਲੇਖਾ		2017-18		2018-19		2019-20	
		ਡੈਬਿਟ	ਕਰੈਡਿਟ	ਡੈਬਿਟ	ਕਰੈਡਿਟ	ਡੈਬਿਟ	ਕਰੈਡਿਟ
1		2	3	4	5	6	7
8658							
101	ਪੇ ਐਂਡ ਅਕਾਊਂਟਸ ਉਚਿਤ	70.63	4.44	55.24	0.03	70.75	0.04
	ਨਿਰੋਲ ਡੈਬਿਟ/ਕਰੈਡਿਟ	66.19 Dr.		55.21 Dr.		70.71 Dr.	
102	ਉਚਿਤ ਲੇਖਾ-ਸਿਵਿਲ	0.19	-	29.53	-	18.30	-
	ਨਿਰੋਲ ਡੈਬਿਟ/ਕਰੈਡਿਟ	0.19 Dr.		29.53 Dr.		18.30 Dr.	
109	ਰਿਜ਼ਰਵ ਬੈਂਕ ਉਚਿਤ (ਹੈਡਕੁਆਟਰਜ਼)	0.04	-	0.66	-	0.33	-
	ਨਿਰੋਲ ਡੈਬਿਟ/ਕਰੈਡਿਟ	0.04 Dr.		0.66 Dr.		0.33 Dr.	
110	ਰਿਜ਼ਰਵ ਬੈਂਕ ਉਚਿਤ (ਕੇਂਦਰੀ ਲੇਖਾ ਦਫਤਰ)	-	-	0.69	-	22.27	-
	ਨਿਰੋਲ ਡੈਬਿਟ/ਕਰੈਡਿਟ	-		0.69 Dr.		22.27 Dr.	
112	ਸਰੋਤ ਤੋਂ ਟੈਕਸ ਦੀ ਕਟੌਤੀ ਉਚਿਤ	-	15.42	-	1,24.06	-	1,19.96
	ਨਿਰੋਲ ਡੈਬਿਟ/ਕਰੈਡਿਟ	15.42 Cr.		1,24.06 Cr.		1,19.96 Cr.	
123	ਏ ਆਈ ਐਸ ਅਫਸਰਾਂ ਦੀ ਗਰੁੱਪ ਬੀਮਾ ਸਕੀਮ	-	0.14	-	0.09	-	0.11
	ਨਿਰੋਲ ਡੈਬਿਟ/ਕਰੈਡਿਟ	0.14 Cr.		0.09 Cr.		0.11 Cr.	
8782 ਉਸੇ ਖਾਤੇ ਦੇ ਅਧਿਕਾਰੀ ਨੂੰ ਖਾਤਾ ਪੇਸ਼ ਕਰਨ ਵਾਲੇ ਅਧਿਕਾਰੀਆਂ ਦੇ ਵਿੱਚ ਨਗਦ ਭੁਗਤਾਨ ਅਤੇ ਵਿਵਸਥਾ							
102	ਜਨਤਕ ਕੰਮਾਂ ਲਈ ਪੈਸੇ	0.10	-	(-) 9.02	-	(-) 3.51	-
	ਸੁੱਧ ਡੈਬਿਟ - ਕੈਡ੍ਰਿਟ	0.10 ਡੈਬਿਟ		(-) 9.02 ਡੈਬਿਟ		(-) 3.51 ਡੈਬਿਟ	
103	ਜੰਗਲ ਲਈ ਪੈਸੇ	(-) 0.01	-	-	-	6.19	-
	ਸੁੱਧ ਡੈਬਿਟ - ਕੈਡ੍ਰਿਟ	(-) 0.01 ਡੈਬਿਟ				6.19 ਡੈਬਿਟ	
8793	ਅੰਤਰ ਰਾਜ ਸਸਪੈਂਸ ਖਾਤੇ	13.50	-	11.93	-	22.59	-
	ਸੁੱਧ ਡੈਬਿਟ - ਕੈਡ੍ਰਿਟ	13.50 ਡੈਬਿਟ		11.93 ਡੈਬਿਟ		22.59 ਡੈਬਿਟ	

© **COMPTROLLER AND AUDITOR GENERAL OF INDIA**
2021
www.cag.gov.in

www.cag.gov.in/ae/punjab/en