



सत्यमेव जयते


ಲೆಕ್ಕ ಪತ್ರ - ಒಂದು ವಿಹಂಗಮ ನೋಟ
2021 - 22



SUPREME AUDIT INSTITUTION OF INDIA
लोकहितार्थ सत्यनिष्ठा
Dedicated to Truth in Public Interest



GOVERNMENT OF KARNATAKA



सत्यमेव जयते

ಲೆಕ್ಕ ಪತ್ರ - ಒಂದು ವಿಹಂಗಮ ನೋಟ
2021 - 22



SUPREME AUDIT INSTITUTION OF INDIA
लोकहितार्थ सत्यनिष्ठा
Dedicated to Truth in Public Interest



GOVERNMENT OF KARNATAKA

ಪ್ರಸ್ತಾವನೆ

ಭಾರತದ ಲೆಕ್ಕ ನಿಯಂತ್ರಕರು ಮತ್ತು ಮಹಾಲೇಖಪರಿಶೋಧಕರ (ಕರ್ತವ್ಯ, ಅಧಿಕಾರ ಮತ್ತು ಸೇವಾನಿಯಮಗಳು) ಅಧಿನಿಯಮ 1971ರ ಅಧಿಕಾರದನ್ವಯ ಭಾರತದ ಲೆಕ್ಕ ನಿಯಂತ್ರಕರು ಮತ್ತು ಮಹಾಲೇಖಪರಿಶೋಧಕರ ನಿರ್ದೇಶನಗಳ ಮೇರೆಗೆ ಕರ್ನಾಟಕ ರಾಜ್ಯ ಸರ್ಕಾರದ ವಾರ್ಷಿಕ ಲೆಕ್ಕ ಪತ್ರಗಳನ್ನು ರಾಜ್ಯದ ವಿಧಾನಮಂಡಲದಲ್ಲಿ ಸಾದರ ಪಡಿಸುವ ಸಲುವಾಗಿ ತಯಾರಿಸಿ, ಪರಿಶೋಧಿಸಲಾಗುವುದು. ರಾಜ್ಯ ಸರ್ಕಾರದ ವಾರ್ಷಿಕ ಲೆಕ್ಕಗಳು (ಅ) ಹಣಕಾಸು ಲೆಕ್ಕಗಳು ಮತ್ತು (ಆ) ಧನವಿನಿಯೋಗ ಲೆಕ್ಕಗಳನ್ನು ಒಳಗೊಂಡಿರುತ್ತವೆ.

ಹಣಕಾಸು ಲೆಕ್ಕಗಳು ಸಂಚಿತ ನಿಧಿ, ಸಾದಿಲ್ವಾರು ನಿಧಿ ಮತ್ತು ಸಾರ್ವಜನಿಕ ಲೆಕ್ಕಗಳ ಸಾರಾಂಶದ ವಿವರಣಾಪಟ್ಟಿಗಳನ್ನು ಒಳಗೊಂಡಿರುತ್ತವೆ. ಧನವಿನಿಯೋಗ ಲೆಕ್ಕಗಳು ರಾಜ್ಯ ವಿಧಾನಮಂಡಲವು ಅನುಮೋದಿಸಿದ ಅವಕಾಶಗಳಿಗೆ ಪ್ರತಿಯಾಗಿ ಅನುದಾನವಾರು ಒಟ್ಟು ವೆಚ್ಚಗಳನ್ನು ದಾಖಲಿಸುತ್ತವೆ ಹಾಗೂ ಒದಗಿಸಿದ ಮೊತ್ತಗಳಿಗೂ ಮತ್ತು ವಾಸ್ತವ ವೆಚ್ಚಗಳಿಗೂ ನಡುವಿನ ವ್ಯತ್ಯಾಸಗಳಿಗೆ ವಿವರಣೆಯನ್ನು ನೀಡುತ್ತದೆ.

ಮಹಾಲೇಖಪಾಲರು (ಲೆಕ್ಕ ಮತ್ತು ಹಕ್ಕುದಾರಿ) ರಾಜ್ಯದ ಹಣಕಾಸು ಲೆಕ್ಕ ಮತ್ತು ಧನವಿನಿಯೋಗ ಲೆಕ್ಕಗಳನ್ನು ಸಿದ್ಧಪಡಿಸುತ್ತಾರೆ.

ರಾಜ್ಯದ ಹಣಕಾಸು ಲೆಕ್ಕಗಳು, ಧನವಿನಿಯೋಗ ಲೆಕ್ಕಗಳು, ರಾಜ್ಯದ ಹಣಕಾಸಿನ ವ್ಯವಹಾರಗಳ ಮೇಲಿನ ವರದಿ ಮತ್ತು “ಲೆಕ್ಕ ಪತ್ರ-ಒಂದು ವಿಹಂಗಮ ನೋಟ” - ಇವುಗಳ ಒಟ್ಟು ಓದುವಿಕೆಯು, ಕರ್ನಾಟಕ ಸರ್ಕಾರದ ಹಣಕಾಸು ವಹಿವಾಟಿನ ವಿವಿಧ ಮುಖಗಳ ಪರಿಣಾಮಕಾರಿ ಗ್ರಹಿಕೆಗೆ ಸಹಾಯ ಮಾಡುತ್ತದೆ.

“ಲೆಕ್ಕಪತ್ರ - ಒಂದು ವಿಹಂಗಮ ನೋಟ”ವು ಹಣಕಾಸು ಲೆಕ್ಕಗಳು ಮತ್ತು ಧನವಿನಿಯೋಗ ಲೆಕ್ಕಗಳಲ್ಲಿ ಬಿಂಬಿತವಾಗಿರುವಂತೆ ರಾಜ್ಯ ಸರ್ಕಾರದ ಚಟುವಟಿಕೆಗಳ ಒಂದು ಸ್ಥೂಲನೋಟವನ್ನು ನೀಡುತ್ತದೆ. ಈ ಮಾಹಿತಿಯನ್ನು ಕೋಷ್ಟಕಗಳು ಮತ್ತು ನಕ್ಷೆಗಳೊಂದಿಗೆ ಸಂಕ್ಷಿಪ್ತ ವಿವರಣೆಯನ್ನು ನೀಡಲಾಗಿದೆ.

ಈ ಭಾಷಾಂತರಿಸಿದ ಆವೃತ್ತಿಯಲ್ಲಿನ ಯಾವುದೇ ಸಂದೇಹಗಳಿಗೆ, ಆಂಗ್ಲ ಭಾಷಾ ಆವೃತ್ತಿಯೇ ಅಧಿಕೃತವೆಂದು ಪರಿಗಣಿಸಬೇಕು.

ಈ ಪ್ರಕಟಣೆಯನ್ನು ಉತ್ತಮಗೊಳಿಸುವ ದಿಶೆಯಲ್ಲಿ ತಮ್ಮ ಅಮೂಲ್ಯವಾದ ಸಲಹೆ ಸೂಚನೆಗಳಿಗೆ ಸದಾ ಸ್ವಾಗತವಿದೆ.

ಸ್ವಾಮಿ ಗುರುಬಾಲ್

(ಸ್ಮಿತಾ ಗೋಪಾಲ್)

ಮಹಾಲೇಖಪಾಲರು (ಲೆಕ್ಕ ಮತ್ತು ಹಕ್ಕುದಾರಿ)

ಕರ್ನಾಟಕ

ಸ್ಥಳ: ಬೆಂಗಳೂರು

ದಿನಾಂಕ: 16/12/2022

ದೃಷ್ಟಿ:

(ಭಾರತದ ಲೆಕ್ಕನಿಯಂತ್ರಕರು ಮತ್ತು ಮಹಾ ಲೆಕ್ಕ ಪರಿಶೋಧಕರ ಸಂಸ್ಥೆಯು ನಮ್ಮ ಮಹತ್ವಾಕಾಂಶೆಯನ್ನು ಪ್ರತಿನಿಧಿಸುತ್ತದೆ.)

ನಾವು ಸಾರ್ವಜನಿಕ ವಲಯದ ಲೆಕ್ಕವಿಧಾನ ಮತ್ತು ಪರಿಶೋಧನೆಗಳಲ್ಲಿ ರಾಷ್ಟ್ರೀಯ ಮತ್ತು ಅಂತಾರಾಷ್ಟ್ರೀಯ ಅತ್ಯುತ್ತಮ ರೂಢಿಗಳ ಆರಂಭಿಕರಾಗಲು ಮತ್ತು ಸಾರ್ವಜನಿಕ ವಿತ್ತ ವ್ಯವಹಾರ ಮತ್ತು ಆಡಳಿತಗಳಲ್ಲಿ ಸ್ವಾಯತ್ತತೆ, ವಿಶ್ವಾಸಾರ್ಹತೆ, ಸಮತೋಲಿತ ಹಾಗೂ ಸಕಾಲಿಕ ವರದಿ ಸಲ್ಲಿಕೆಗೆ ಮನ್ನಣೆ ಪಡೆಯಲು ಹಾಗೂ ವಿಶ್ವದ ಮುಂದಾಳುವಾಗಲು ಶ್ರಮಿಸುತ್ತೇವೆ.

ಲಕ್ಷ್ಯ:

(ನಮ್ಮ ಪ್ರಸ್ತುತ ಹೊಣೆಯನ್ನು ನಿಷ್ಠಾಪೂರ್ವಕವಾಗಿ ಪ್ರತಿಪಾದಿಸುವುದು. ನಾವು ಪ್ರಸ್ತುತ ಏನು ಮಾಡುತ್ತಿರುವೆನೆಯೆಂದು ನಿರೂಪಿಸುತ್ತದೆ.)

ಭಾರತ ಸಂವಿಧಾನವು ವಿಧಿಸಿರುವಂತೆ ನಾವು ಅತ್ಯುತ್ತಮ ಗುಣಮಟ್ಟದ ಲೆಕ್ಕವಿಧಾನ ಮತ್ತು ಲೆಕ್ಕಪರಿಶೋಧನೆಯ ಮೂಲಕ ಉತ್ತರವಾದಿತ್ವ, ಪಾರದರ್ಶಕತೆ ಮತ್ತು ಉನ್ನತದಾಯಿತ್ವ ಆಡಳಿತವನ್ನು ಉತ್ತೇಜಿಸುವುದರೊಂದಿಗೆ ನಮ್ಮ ಆಸ್ಥೆ ದಾರರಾದ ಶಾಸಕಾಂಗ, ಕಾರ್ಯಾಂಗ ಮತ್ತು ಪ್ರಜೆಗಳಿಗೆ ಸಾರ್ವಜನಿಕ ನಿಧಿಗಳು ಸಂಕಲ್ಪಿತ ಉದ್ದೇಶಗಳಿಗೆ ಫಲಪ್ರದದಾಯಕವಾಗಿ ಬಳಸಲ್ಪಡುವಂತೆ ಎಂಬ ಸ್ವತಂತ್ರ ಭರವಸೆಯನ್ನು ನೀಡುತ್ತೇವೆ.

ಪ್ರಮುಖ ಮೌಲ್ಯಗಳು:

(ನಮ್ಮ ಕಾರ್ಯನಿರ್ವಹಣೆಗೆ ದಿಕ್ಕೂಚಿಯಾಗಿರುವುದು ನಾವು ಅಳವಡಿಸಿಕೊಂಡಿರುವ ಪ್ರಮುಖ ಮೌಲ್ಯಗಳು. ಅವು ನಮ್ಮ ಕ್ಷಮತೆಯ ಮಾಪನಕ್ಕೆ ಅಳತೆಗೋಲುಗಳಾಗಿವೆ)

- ಸ್ವಾತಂತ್ರ್ಯ
- ವಸ್ತುನಿಷ್ಠತೆ
- ಪ್ರಾಮಾಣಿಕತೆ
- ವಿಶ್ವಾಸಾರ್ಹತೆ
- ವೃತ್ತಿ ಶ್ರೇಷ್ಠತೆ
- ಪಾರದರ್ಶಕತೆ
- ಸಕಾರಾತ್ಮಕತೆ

ಪರಿವಿಡಿ

		ಪುಟ ಸಂಖ್ಯೆ
ಅಧ್ಯಾಯ-I	ಪಕ್ಷಿ ನೋಟ	
1.1	ಪೀಠಿಕೆ	1
1.2	ಸರ್ಕಾರಿ ಲೆಕ್ಕಗಳ ವಿನ್ಯಾಸ	1
1.2.1	ಸರ್ಕಾರದ ಲೆಕ್ಕಗಳ ಭಾಗಗಳು	1
1.2.2	ಲೆಕ್ಕಗಳ ಸಂಕಲನ	2
1.3	ಹಣಕಾಸು ಲೆಕ್ಕಗಳು ಮತ್ತು ಧನವಿನಿಯೋಗ ಲೆಕ್ಕಗಳು	2
1.3.1	ಹಣಕಾಸು ಲೆಕ್ಕಗಳು	2
1.3.2	ಧನವಿನಿಯೋಗ ಲೆಕ್ಕಗಳು	3
1.4	ನಿಧಿಗಳ ಆಕರಗಳು ಮತ್ತು ಅನ್ವಯಗಳು	4
1.4.1	ಅರ್ಥೋಪಾಯ ಮುಂಗಡಗಳು	4
1.4.2	ನಿಧಿಗಳ ಹರಿವಿನ ವಿವರಣೆ	4
1.4.3	ಸ್ವೀಕೃತಿಯ ಮೂಲಗಳು	5
1.4.4	ವೆಚ್ಚದ ಗುರಿ	6
1.5	ಹಣಕಾಸಿನ ಮುಖ್ಯಾಂಶಗಳು	7
1.6	ಕೊರತೆ ಮತ್ತು ಹೆಚ್ಚಳಗಳ ವ್ಯಾಖ್ಯೆ	7
1.6.1	ರಾಜಸ್ವ ಹೆಚ್ಚಳದ ಪ್ರವೃತ್ತಿ	9
1.6.2	ವಿತ್ತೀಯ ಕೊರತೆಯ ಪ್ರವೃತ್ತಿ	9
1.6.3	ಸರ್ಕಾರದ ಲೆಕ್ಕಗಳು	10
1.6.4	ಸಾಲದ ಮೊತ್ತಗಳಲ್ಲಿ ಬಂಡವಾಳ ವೆಚ್ಚಕ್ಕೆ ಬಳಸಿದ ಪ್ರಮಾಣ	10
ಅಧ್ಯಾಯ-II	ಸ್ವೀಕೃತಿಗಳು	
2.1	ಪೀಠಿಕೆ	12
2.2	ರಾಜಸ್ವ ಸ್ವೀಕೃತಿಗಳು	12
2.2.1	ರಾಜಸ್ವ ಸ್ವೀಕೃತಿಗಳ ಭಾಗಗಳು	13
2.2.2	ರಾಜಸ್ವ ಸ್ವೀಕೃತಿಗಳ ಪ್ರವೃತ್ತಿ	14
2.3	ರಾಜಸ್ವ ತೆರಿಗೆಯ ಸಂಗ್ರಹಣೆಯ ಪ್ರವೃತ್ತಿ	14
2.3.1	ರಾಜ್ಯದ ತೆರಿಗೆಯ ಸಂಗ್ರಹದ ನಿರ್ವಹಣೆ	15
2.4	ತೆರಿಗೆ ಸಂಗ್ರಹದ ದಕ್ಷತೆ	16
2.4.1	ಕಳೆದ ಐದು ವರ್ಷಗಳಲ್ಲಿ ರಾಜ್ಯದ ಸ್ವಂತ ತೆರಿಗೆ ಸಂಗ್ರಹಣೆಯ ಪ್ರವೃತ್ತಿ	16
2.4.2	ಕೇಂದ್ರ ತೆರಿಗೆ ಮತ್ತು ಸುಂಕಗಳಲ್ಲಿ ರಾಜ್ಯ ಪಾಲಿನ ಪ್ರವೃತ್ತಿ	17
2.5	ಸಾರ್ವಜನಿಕ ಋಣ	18
ಅಧ್ಯಾಯ-III	ವೆಚ್ಚಗಳು	
3.1	ಪೀಠಿಕೆ	19
3.2	ರಾಜಸ್ವ ವೆಚ್ಚ	19
3.2.1	ರಾಜಸ್ವ ವೆಚ್ಚದ ವಿಭಾಗವಾರು ಹಂಚಿಕೆ	20
3.2.2	ವಿಭಾಗವಾರು ರಾಜಸ್ವ ವೆಚ್ಚದ ಸಂಯೋಜನೆಯ ಪ್ರವೃತ್ತಿ	20
3.2.3	ಪ್ರಮುಖ ಉಪವಿಭಾಗಗಳಲ್ಲಿನ ವೆಚ್ಚಗಳು	21
3.3	ಬಂಡವಾಳ ವೆಚ್ಚ	22
3.3.1	ಬಂಡವಾಳ ವೆಚ್ಚದ ವಿಭಾಗವಾರು ವಿತರಣೆ	22
3.3.2	ಬಂಡವಾಳ ವೆಚ್ಚದ ಪ್ರವೃತ್ತಿ	22
3.3.3	ಬಂಡವಾಳ ಮತ್ತು ರಾಜಸ್ವ ವೆಚ್ಚದ ವಿಭಾಗವಾರು ಹಂಚಿಕೆ	23

ಪರಿವಿಡಿ		
		ಪುಟ ಸಂಖ್ಯೆ
3.4	ಬದ್ಧ ವೆಚ್ಚಗಳು	23
ಅಧ್ಯಾಯ-IV ಧನವಿನಿಯೋಗ ಲೆಕ್ಕಗಳು		
4.1	ಧನವಿನಿಯೋಗ ಲೆಕ್ಕಗಳ ಸಾರಾಂಶ	26
4.1.1	ಉಳಿತಾಯ/ಹೆಚ್ಚಳಗಳ ಅನುದಾನವಾರು ವಿವರಗಳು	26
4.2	ಉಳಿತಾಯ ಪ್ರವೃತ್ತಿ	27
4.3	ಗಣನೀಯ ಉಳಿತಾಯಗಳು	28
4.4	ಪೂರಕ ಅಂದಾಜುಗಳು	29
ಅಧ್ಯಾಯ-V ಆಸ್ತಿ ಮತ್ತು ಜವಾಬ್ದಾರಿಗಳು		
5.1	ಆಸ್ತಿಗಳು	31
5.2	ಋಣ ಮತ್ತು ಜವಾಬ್ದಾರಿಗಳು	31
5.2.1	ರಾಜ್ಯ ಭವಿಷ್ಯ ನಿಧಿ	32
5.2.2	ಸರ್ಕಾರಿ ಜವಾಬ್ದಾರಿಗಳ ಪ್ರವೃತ್ತಿ	33
5.2.3	ಸಾದಿಲ್ವಾರು ನಿಧಿ	34
5.3	ಖಾತರಿಗಳು	34
5.4	ಬಾಹ್ಯ ಬೆಂಬಲಿತ ಯೋಜನೆಗಳು	35
ಅಧ್ಯಾಯ-VI ಇತರೆ ವಿಷಯಗಳು		
6.1	ಸಾರ್ವಜನಿಕ ಋಣದಡಿ ವೃತ್ತಿರಿಕ್ತ ಶಿಲ್ಕುಗಳು	36
6.2	ರಾಜ್ಯ ಸರ್ಕಾರ ನೀಡಿದ ಸಾಲ ಮತ್ತು ಮುಂಗಡಗಳು	36
6.3	ಸ್ಥಳೀಯ ಸಂಸ್ಥೆಗಳು ಮತ್ತು ಇತರರಿಗೆ ನೀಡಿದ ಆರ್ಥಿಕ ಬೆಂಬಲ	36
6.3.1	ಬಳಕೆ ಪ್ರಮಾಣ ಪತ್ರಗಳ ಸಲ್ಲಿಕೆ	37
6.4	ನಗದು ಶಿಲ್ಕು ಮತ್ತು ನಗದು ಶಿಲ್ಕಿನ ಹೂಡಿಕೆಗಳು	37
6.5	ಲೆಕ್ಕಗಳ ಹೊಂದಾಣಿಕೆ	37
6.6	ಸಂಕ್ಷಿಪ್ತ ಸಾದಿಲ್ವಾರು ಬಿಲ್ಲುಗಳು ಮತ್ತು ಪಾವತಿಗಲ್ಲದ ಸವಿವರ ಸಾದಿಲ್ವಾರು ಬಿಲ್ಲುಗಳು	38
6.7	ಅಪೂರ್ಣ ಕಾಮಗಾರಿಗಳ ಮೇಲಿನ ಬದ್ಧತೆಗಳು	38
ಅಧ್ಯಾಯ-VII ವಿತ್ತೀಯ ವರದಿ		
7.1	ಮುಂಗಡ ಸಿದ್ಧಪಡಿಸುವಾಗ ದಕ್ಷತೆ	39
7.2	ಸಹಾಯಾನುದಾನ	40
7.3	ಅಮಾನತು ಶಿಲ್ಕಿನ ಸ್ಥಿತಿ	41
7.4	ನೂತನ ಪಿಂಚಣಿ ಯೋಜನೆ	41
7.5	ವೈಯಕ್ತಿಕ ಠೇವಣಿ ಖಾತೆಗಳು	41
7.6	ಹೂಡಿಕೆಗಳು	42

ಅಧ್ಯಾಯ-1

ಪಕ್ಷಿ ನೋಟ

1.1 ಪೀಠಿಕೆ

ಕರ್ನಾಟಕ ರಾಜ್ಯ ಸರ್ಕಾರದ ಸ್ವೀಕೃತಿ ಮತ್ತು ವಿತರಣೆಗಳ ಲೆಕ್ಕವನ್ನು ಪ್ರಧಾನ ಮಹಾಲೇಖಪಾಲರು (ಲೆಕ್ಕ ಮತ್ತು ಹಕ್ಕುದಾರಿ) ಕರ್ನಾಟಕ ಇವರು ಸಂಕಲಿಸುತ್ತಾರೆ. ಈ ಸಂಕಲಿತ ಸ್ವೀಕೃತಿ ಮತ್ತು ವಿತರಣೆ ಲೆಕ್ಕಗಳು ಜಿಲ್ಲಾ ಖಜಾನೆಗಳು ಸಲ್ಲಿಸಿದ ಪ್ರಾರಂಭಿಕ ಲೆಕ್ಕಗಳು, ಲೋಕೋಪಯೋಗಿ ಮತ್ತು ಅರಣ್ಯ ವಿಭಾಗಗಳು, ಇತರ ಲೆಕ್ಕ ಸಲ್ಲಿಸುವ ಕಛೇರಿಗಳು ಸಲ್ಲಿಸಿದ ಲೆಕ್ಕಗಳು ಹಾಗೂ ಭಾರತೀಯ ರಿಜರ್ವ್ ಬ್ಯಾಂಕ್-ಕೇಂದ್ರೀಯ ಲೆಕ್ಕ ವಿಭಾಗ, ನಾಗಪುರ, ಇವರು ನೀಡಿದ ತೀರುವಳಿ ಮೆಮೋ ಮತ್ತು ಕಾಲ ಕಾಲಕ್ಕೆ ಕರ್ನಾಟಕ ಸರ್ಕಾರವು ಹೊರಡಿಸಿದ ನಗದು ಹೊರಹರಿವು ಇಲ್ಲದ ಆದೇಶಗಳನ್ನು ಆಧರಿಸಿದೆ. ಈ ಸಂಕನಲದ ನಂತರ ಮಹಾಲೇಖಪಾಲರು (ಲೆಕ್ಕ ಮತ್ತು ಹಕ್ಕುದಾರಿ), ವಾರ್ಷಿಕ ಹಣಕಾಸು ಲೆಕ್ಕಗಳು ಮತ್ತು ಧನವಿನಿಯೋಗ ಲೆಕ್ಕಗಳನ್ನು ಸಿದ್ಧಪಡಿಸುತ್ತಾರೆ. ಪ್ರಧಾನ ಮಹಾಲೇಖಪಾಲರು (ಆಡಿಟ್-1), ಕರ್ನಾಟಕ, ಇವರ ಲೆಕ್ಕ ಪರಿಶೋಧನೆ ಮತ್ತು ಭಾರತದ ಲೆಕ್ಕ ನಿಯಂತ್ರಕರು ಮತ್ತು ಮಹಾ ಲೆಕ್ಕಪರಿಶೋಧಕರ ವರದಿ ನಂತರ ರಾಜ್ಯ ವಿಧಾನ ಮಂಡಲದಲ್ಲಿ ಮಂಡಿಸಲಾಗುವುದು.

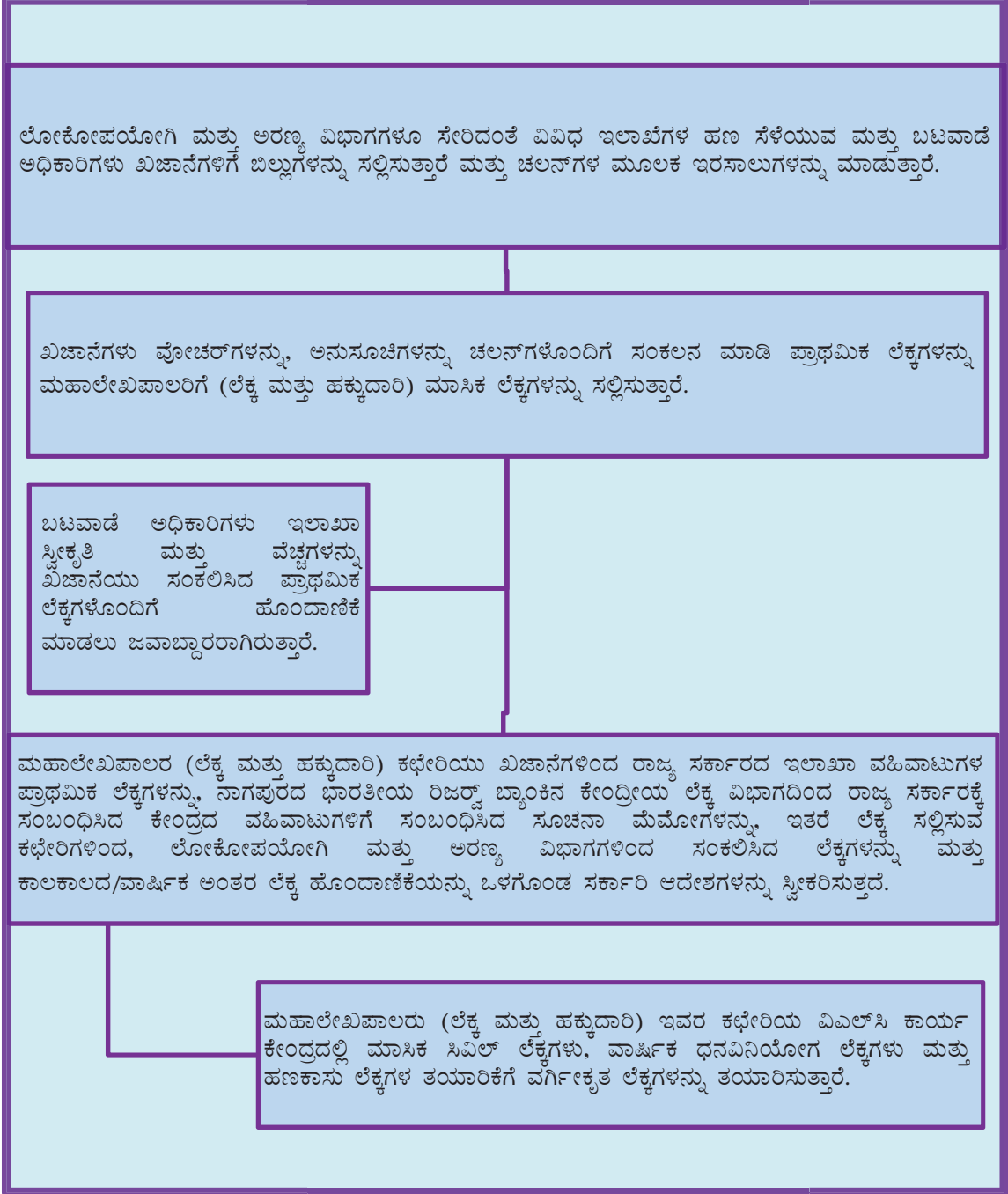
1.2 ಸರ್ಕಾರಿ ಲೆಕ್ಕಗಳ ವಿನ್ಯಾಸ

1.2.1 ಸರ್ಕಾರದ ಲೆಕ್ಕವನ್ನು ಮೂರು ಭಾಗಗಳಲ್ಲಿ ಇಡಲಾಗುತ್ತದೆ.

ಭಾಗ -1 ಸಂಚಿತ ನಿಧಿ	ಸಂಚಿತ ನಿಧಿಯು ರಾಜಸ್ವ ಮತ್ತು ಬಂಡವಾಳ ಲೆಕ್ಕದ ಸ್ವೀಕೃತಿಗಳು ಮತ್ತು ವೆಚ್ಚ, ಸಾರ್ವಜನಿಕ ಋಣ, ಸಾಲಗಳು ಮತ್ತು ಮುಂಗಡಗಳು, ಅಂತರರಾಜ್ಯ ಹೊಂದಾಣಿಕೆ ಮತ್ತು ಸಾದಿಲ್ವಾರು ನಿಧಿಗೆ ಹಂಚಿಕೆಯ ಲೆಕ್ಕಗಳನ್ನು ಒಳಗೊಂಡಿದೆ.
ಭಾಗ - 2 ಸಾದಿಲ್ವಾರು ನಿಧಿ	ಆಯವ್ಯಯದಲ್ಲಿ ಸೇರಿದ, ಅನಿರೀಕ್ಷಿತ ವೆಚ್ಚಗಳನ್ನು ಭರಿಸಲು ಸಾದಿಲ್ವಾರು ನಿಧಿಯ ಮೂಲಧನವನ್ನು ಸ್ಥಾಪಿಸಲಾಗಿದೆ. ಈ ನಿಧಿಯಿಂದ ಮಾಡಿದ ವೆಚ್ಚವನ್ನು ಅದೇ ಆರ್ಥಿಕ ವರ್ಷದಲ್ಲಿ ಆಂತರಿಕ ವರ್ಗಾವಣೆಯ ಮೂಲಕ ಅಥವಾ ಮುಂದಿನ ಆರ್ಥಿಕ ವರ್ಷದಲ್ಲಿ ಸಂಚಿತ ನಿಧಿಗೆ ಹೊಸ ಖರ್ಚಿನ ಮೂಲಕ ಪುನರ್ಭರ್ತಿ ಮಾಡಲಾಗುವುದು. ಕರ್ನಾಟಕ ಸರ್ಕಾರದ ಸಾದಿಲ್ವಾರು ನಿಧಿಯ ಮೂಲಧನವು ರೂ.500.00 ಕೋಟಿಯಷ್ಟಿದೆ.
ಭಾಗ -3 ಸಾರ್ವಜನಿಕ ಲೆಕ್ಕ	ರಾಜ್ಯ ಸಂಚಿತ ನಿಧಿಗೆ ಜಮೆಯಾಗುವ ಮೊತ್ತಗಳ ಹೊರತಾಗಿ ಇತರೆ ಎಲ್ಲಾ ಸಾರ್ವಜನಿಕ ಮೊತ್ತಗಳನ್ನು ಸಾರ್ವಜನಿಕ ಲೆಕ್ಕದಲ್ಲಿ ಲೆಕ್ಕ ಹಾಕಲಾಗುತ್ತದೆ. ಇಂತಹ ಸ್ವೀಕೃತಿಗಳಿಗೆ ಸಂಬಂಧಿಸಿದಂತೆ ಸರ್ಕಾರವು ಒಂದು ಟ್ರಸ್ಟಿಯಂತೆ ವ್ಯವಹರಿಸುತ್ತದೆ. ಈ ಭಾಗದಲ್ಲಿನ ಋಣ ಠೇವಣಿ ಮತ್ತು ಮುಂಗಡಗಳಲ್ಲಿ ಸರ್ಕಾರವು ಸ್ವೀಕರಿಸಿದ ಮೊತ್ತಗಳನ್ನು (ಋಣ ಮತ್ತು ಠೇವಣಿ) ಮರುಪಾವತಿಸುವ ಜವಾಬ್ದಾರಿ ಮತ್ತು ಮುಂಗಡಗಳನ್ನು ವಸೂಲು ಮಾಡುವ ಹೊಣೆಯಿರುತ್ತದೆ. ಅಮಾನತು ಕೇವಲ ಹೊಂದಾಣಿಕೆಯ ಶೀರ್ಷಿಕೆಗಳಾಗಿದ್ದು, ಖಜಾನೆ ಮತ್ತು ನಗದು ಲೆಕ್ಕದ ನಡುವಿನ ಇರಸಾಲು ಮತ್ತು ಬೇರೆ ಬೇರೆ ಲೆಕ್ಕ ವಲಯಗಳ ನಡುವಿನ ವರ್ಗಾವಣೆಯನ್ನು ಸೂಚಿಸುತ್ತವೆ. ಈ ಶೀರ್ಷಿಕೆಯಲ್ಲಿನ ಮೊದಲಿನ ಜಮೆ ಅಥವಾ ವೆಚ್ಚಗಳು ಅದೇ ಲೆಕ್ಕ ವಲಯ ಅಥವಾ ಬೇರೆ ಲೆಕ್ಕ ವಲಯದ ಸಂವಾದಿ ಜಮೆ ಅಥವಾ ವೆಚ್ಚ ಶೀರ್ಷಿಕೆಗಳಲ್ಲಿ ಲೆಕ್ಕ ಹಾಕಿ ತೀರುವಳಿ ಮಾಡಲಾಗುತ್ತದೆ.

1.2.2 ಲೆಕ್ಕಗಳ ಸಂಕಲನ

ಲೆಕ್ಕಗಳ ಸಂಕಲನ ಪ್ರಕ್ರಿಯೆಯ ಹರಿವನ್ನು ತೋರಿಸುವ ನಕ್ಷೆ



1.3 ಹಣಕಾಸು ಲೆಕ್ಕಗಳು ಮತ್ತು ಧನವಿನಿಯೋಗ ಲೆಕ್ಕಗಳು

1.3.1 ಹಣಕಾಸು ಲೆಕ್ಕಗಳು

ಹಣಕಾಸು ಲೆಕ್ಕಗಳು ಸರ್ಕಾರದ ಆಯಾ ವರ್ಷದ ಸ್ವೀಕೃತಿಗಳು ಮತ್ತು ವಿತರಣೆಗಳನ್ನಲ್ಲದೆ, ಲೆಕ್ಕಗಳಲ್ಲಿ ದಾಖಲಿಸಲಾದ ರಾಜಸ್ವ ಮತ್ತು ಬಂಡವಾಳ ಲೆಕ್ಕಗಳು, ಸಾರ್ವಜನಿಕ ಋಣ ಮತ್ತು ಸಾರ್ವಜನಿಕ ಲೆಕ್ಕಗಳ ಶಿಲ್ಕುಗಳು ತೋರಿಸುವ ಆರ್ಥಿಕ ಫಲಿತಾಂಶಗಳನ್ನು ಸಹ ಬಿಂಬಿಸುತ್ತವೆ. ಹಣಕಾಸು ಲೆಕ್ಕಗಳನ್ನು ಹೆಚ್ಚು ವ್ಯಾಪಕ ಮತ್ತು ಉಪಯುಕ್ತವಾಗುವಂತೆ ಎರಡು ಸಂಪುಟಗಳಲ್ಲಿ ತಯಾರಿಸಲಾಗುತ್ತದೆ. **ಸಂಪುಟ- I**ರಲ್ಲಿ ಭಾರತದ ಲೆಕ್ಕ ನಿಯಂತ್ರಕರು ಮತ್ತು ಮಹಾ ಲೆಕ್ಕಪರಿಶೋಧಕರ ವರದಿ ಪತ್ರ, ಹಣಕಾಸು ಲೆಕ್ಕಗಳ ಮಾರ್ಗದರ್ಶಿ, ವರ್ಷದ ಒಟ್ಟಾರೆ ಸ್ವೀಕೃತಿಗಳು ಮತ್ತು ವಿತರಣೆಗಳ ಕ್ರೋಢೀಕೃತ ವಿವರಣಾ ಪಟ್ಟಿಗಳು,

ಸರ್ಕಾರದ ಆಸ್ತಿ ಮತ್ತು ಜವಾಬ್ದಾರಿಗಳು, ಸಂಚಿತಬಂಡವಾಳ ವೆಚ್ಚ, ಸಾಲಗಳು ಮತ್ತು ಇತರ ಜವಾಬ್ದಾರಿಗಳು, ಸಾಲಗಳು ಮತ್ತು ಮುಂಗಡಗಳು, ಸರ್ಕಾರ ನೀಡಿರುವ ಖಾತರಿಗಳು ಮತ್ತು ಸಹಾಯನುಡಾನಗಳು, ಸರ್ಕಾರದ ಹೂಡಿಕೆಗಳು, ಪುರಸ್ಕೃತ ಮತ್ತು ಪ್ರಭೃತ ಖರ್ಚಿನ ವಿತರಣೆ, ರಾಜಸ್ವ ಲೆಕ್ಕದಿಂದ ಹೊರತಾದ ಖರ್ಚುಗಳ ನಿಧಿಯ ಆಕರ, ಮತ್ತು ವಿನಿಯೋಗ, ಶಿಲ್ಪಗಳ ಸಾರಾಂಶ ಮತ್ತು ಬಾಬತ್ತುಗಳ ವಿವರಗಳೊಂದಿಗೆ ಸರ್ಕಾರದ ಆರ್ಥಿಕ ಸ್ಥಿತಿಗತಿಗಳ ಸಂಕ್ಷಿಪ್ತ ವಿವರಣಾಪಟ್ಟಿಗಳನ್ನು ಒಳಗೊಂಡಿದ್ದರೆ, 'ಲೆಕ್ಕಗಳಿಗೆ ಟಿಪ್ಪಣಿ'ಯಲ್ಲಿ ಸಂಪುಟ- II ವಿವರಣಾ ಪಟ್ಟಿಗಳು (ಭಾಗ-I) ಮತ್ತು ಅನುಬಂಧಗಳು (ಭಾಗ-II) ಒಳಗೊಂಡಿದೆ.

2021-22ರ ಹಣಕಾಸು ಲೆಕ್ಕಗಳಲ್ಲಿ ತೋರಿಸಿರುವಂತೆ ಕರ್ನಾಟಕ ಸರ್ಕಾರದ ಸ್ವೀಕೃತಿಗಳು ಮತ್ತು ವಿತರಣೆಗಳನ್ನು ಕೆಳಗೆ ನೀಡಲಾಗಿದೆ.

(₹ ಕೋಟಿಗಳಲ್ಲಿ)

2020-21ನೇ ವರ್ಷದ ಸ್ವೀಕೃತಿಗಳು ಮತ್ತು ವಿತರಣೆಗಳು			
ಸ್ವೀಕೃತಿಗಳು	ಒಟ್ಟು ಸ್ವೀಕೃತಿಗಳು	261,511	
	ರಾಜಸ್ವ	ತೆರಿಗೆ ಆದಾಯ	154,023
		ತೆರಿಗೆಯೇತರ ಆದಾಯ	11,777
		ಸಹಾಯನುಡಾನಗಳು	29,962
		ರಾಜಸ್ವ ಸ್ವೀಕೃತಿಗಳು	195,762
	ಬಂಡವಾಳ	ಸಾಲ ಮತ್ತು ಮುಂಗಡಗಳ ವಸೂಲಾತಿ	127
		ಸಾಲ ಮತ್ತು ಇತರ ಜವಾಬ್ದಾರಿಗಳು ⁽¹⁾	65,616
		ಇತರೆ ಸ್ವೀಕೃತಿಗಳು (ಇತರೆ ಬಂಡವಾಳ ಸ್ವೀಕೃತಿಗಳು)	6
ಬಂಡವಾಳ ಸ್ವೀಕೃತಿಗಳು		65,749	
ವಿತರಣೆಗಳು	ಒಟ್ಟು ವಿತರಣೆಗಳು	261,511	
	ರಾಜಸ್ವ ⁽²⁾	209,428	
	ಬಂಡವಾಳ	47,874	
	ಸಾಲಗಳು ಮತ್ತು ಮುಂಗಡಗಳು	4,209	
(1) ಇ-ಸಾರ್ವಜನಿಕ ಉಣ {₹66,669 ಕೋಟಿ}; (ii) ಸಾದಿಲ್ವಾರು ನಿಧಿ (ಇಲ್ಲ); (iii) ಸಾರ್ವಜನಿಕ ಲೆಕ್ಕ (-) ₹1,118 ಕೋಟಿ} - ಕಳೆದದ್ದು ನಿವ್ವಳ ನಗದು ಶಿಲ್ಪ ₹65 ಕೋಟಿ ಇವುಗಳ ನಿವ್ವಳ ಪಾಲನ್ನು ಒಳಗೊಂಡಿದೆ.			
(2) ಬಂಡವಾಳ ಆಸ್ತಿಗಳ ಸೃಜನೆಗೆ ನಗರ ಸ್ಥಳೀಯ ಸಂಸ್ಥೆಗಳಿಗೆ ಬಿಡುಗಡೆಗೊಳಿಸಿದ ₹1,815 ಕೋಟಿಗಳ ಅನುದಾನವು ಇದರಲ್ಲಿ ಸೇರಿದೆ. (ಹಣಕಾಸು ಲೆಕ್ಕಗಳ ಸಂಪುಟ 1ರ ವಿವರಣಾ ಪಟ್ಟಿ-10ನ್ನು ನೋಡಿ)			

1.3.2. ಧನವಿನಿಯೋಗ ಲೆಕ್ಕಗಳು

ಧನವಿನಿಯೋಗ ಲೆಕ್ಕಗಳು ಹಣಕಾಸು ಲೆಕ್ಕಗಳಿಗೆ ಪೂರಕವಾಗಿದ್ದು ರಾಜ್ಯ ವಿಧಾನ ಮಂಡಲವು ಅನುಮೋದಿಸಿದ ಅವಕಾಶಗಳಿಗೆ ಪ್ರತಿಯಾಗಿ ಅನುದಾನವಾರು ಒಟ್ಟು ವೆಚ್ಚವನ್ನು ದಾಖಲಿಸಿ ಅವಕಾಶ ಒದಗಿಸಿದ್ದ ಮೊತ್ತಗಳಿಗೂ ವಾಸ್ತವ ವೆಚ್ಚಗಳಿಗೂ ನಡುವಿನ ವ್ಯತ್ಯಾಸಕ್ಕೆ ವಿವರಣೆಗಳನ್ನು ನೀಡುತ್ತದೆ. ಒಟ್ಟು 28 'ಪುರಸ್ಕೃತ' ಅನುದಾನಗಳು ಮತ್ತು ಒಂದು 'ಪ್ರಭೃತ' ವಿನಿಯೋಗವು ಇದೆ.

ರಾಜ್ಯ ಸಂಚಿತ ನಿಧಿಯ ಮೇಲಿನ ಪ್ರಭೃತ ಮತ್ತು ಇತರೆ ವೆಚ್ಚಗಳಿಗಾಗಿ ಕಲ್ಪಿಸಿರುವ ಅವಕಾಶಗಳಿಗಾಗಿ ವಿಧಾನ ಮಂಡಲವು 2021-22ರ ಧನವಿನಿಯೋಗ ಅಧಿನಿಯಮವನ್ನು ಅನುಮೋದಿಸಿತು. 2021-22ರ ಧನವಿನಿಯೋಗ ಅಧಿನಿಯಮವು ಪ್ರಸಕ್ತ ವರ್ಷದಲ್ಲಿ ರಾಜ್ಯ ವಿಧಾನ ಮಂಡಲವು ಪೂರಕ ಅನುದಾನ ₹293,185 ಕೋಟಿ ಸೇರಿದಂತೆ ಅನುಮೋದಿಸಿದ ₹40,793 ಕೋಟಿಗಳ ಒಟ್ಟು ವೆಚ್ಚವನ್ನು ಪ್ರಕ್ಷೇಪಿಸಿತ್ತು. ಇದರೊಂದಿಗೆ ₹7,966 ಕೋಟಿಗಳನ್ನು ವೆಚ್ಚದಲ್ಲಿನ ಕಡಿತವೆಂದು ಪರಿಗಣಿಸಲಾಗುವ ವಸೂಲಿಯ ಮೊತ್ತವಾಗಿ ಪ್ರಕ್ಷೇಪಿಸಲಾಗಿತ್ತು.

2021-22ರ ಧನವಿನಿಯೋಗ ಲೆಕ್ಕಗಳು ಒಟ್ಟಾರೆ ಆಯವ್ಯಯ ಅಂದಾಜು ₹282,336 ಕೋಟಿಗಳಿಗೆ ಪ್ರತಿಯಾಗಿ ₹293,185 ಕೋಟಿಗಳ ವೆಚ್ಚವನ್ನು ತೋರಿಸಿದ್ದು, ₹10,849 ಕೋಟಿಗಳ ನಿವ್ವಳ ಉಳಿತಾಯವಾಗಿದೆ. ವೆಚ್ಚದಲ್ಲಿ ಕಡಿತವೆಂದು ತೋರಿಸುವ ವಸೂಲಾತಿಯ ಮೊತ್ತವು ₹6,432 ಕೋಟಿಗಳಷ್ಟಿದ್ದು, ಆಯವ್ಯಯ ಅಂದಾಜಿನ (₹7,966 ಕೋಟಿ) ಮೊತ್ತಕ್ಕಿಂತಲೂ

₹1,534 ಕೋಟಿಗಳಷ್ಟು ಕಡಿಮೆಯಾಗಿದೆ. ಒಟ್ಟು ವೆಚ್ಚದ ಮೊತ್ತವು ಸಂಕ್ಷಿಪ್ತ ಸಾದಿಲ್ವಾರು ಬಿಲ್ಲುಗಳ ಮೂಲಕ ಸೆಳೆದ ₹64 ಕೋಟಿಗಳಿಗೆ ಸವಿವರ ಬಿಲ್ಲುಗಳ ಸಲ್ಲಿಕೆಯು ವರ್ಷದ ಕೊನೆಯಲ್ಲಿ ಬಾಕಿ ಉಳಿದಿದೆ.

2021-22ರಲ್ಲಿ ₹4,787 ಕೋಟಿಗಳ ಮೊತ್ತವು ಸಾರ್ವಜನಿಕ ಲೆಕ್ಕದಡಿ ನಿರ್ದಿಷ್ಟ ಉದ್ದೇಶಗಳಿಗಾಗಿ ನಿಯುಕ್ತ ಆಡಳಿತಾಧಿಕಾರಿಗಳು ನಿರ್ವಹಿಸುವ ವೈಯಕ್ತಿಕ ಠೇವಣಿ ಲೆಕ್ಕಗಳಿಗೆ ಸಂಚಿತ ನಿಧಿಯಿಂದ ವರ್ಗಾಯಿಸಲ್ಪಟ್ಟಿದೆ. ಸಾಧಾರಣವಾಗಿ, ಆಡಳಿತಾಧಿಕಾರಿಗಳು ಆರ್ಥಿಕ ವರ್ಷದ ಕೊನೆಯಲ್ಲಿ ವೈಯಕ್ತಿಕ ಠೇವಣಿ ಲೆಕ್ಕದಲ್ಲಿ ಬಳಕೆಯಾಗದೆ ಉಳಿದ ಮೊತ್ತವನ್ನು ಸಂಚಿತ ನಿಧಿಗೆ ವರ್ಗಾಯಿಸಬೇಕಾಗಿದೆ. ವರ್ಷದ ಕೊನೆಯಲ್ಲಿ ಒಟ್ಟಾರೆ ₹4,106 ಕೋಟಿಗಳ ಮೊತ್ತವು ಬಳಕೆಯಾಗದೆ ಆಡಳಿತಾಧಿಕಾರಿಗಳ ವೈಯಕ್ತಿಕ ಠೇವಣಿ ಲೆಕ್ಕದಲ್ಲಿ ಉಳಿದಿತ್ತು.

1.4 ನಿಧಿಗಳ ಆಕರಗಳು ಮತ್ತು ಅನ್ವಯಗಳು

1.4.1 ಅರ್ಥೋಪಾಯ ಮುಂಗಡಗಳು

ಇವು ಕೇವಲ ತಾತ್ಕಾಲಿಕ ಸ್ವರೂಪದ ಸಾಲಗಳು. ಭಾರತೀಯ ರಿಜರ್ವ್‌ಬ್ಯಾಂಕಿನಲ್ಲಿ ರಾಜ್ಯ ಸರ್ಕಾರದ ನಗದು ಶಿಲ್ಕು ಕನಿಷ್ಠ ಮೊತ್ತಕ್ಕಿಂತ ಕಡಿಮೆಯಾದಾಗ ಆ ಕೊರತೆಯನ್ನು ತುಂಬಲು ಈ ಮುಂಗಡವನ್ನು ಪಡೆಯಲಾಗುತ್ತದೆ. ಗರಿಷ್ಠ ಅರ್ಥೋಪಾಯ ಮುಂಗಡವನ್ನು ಪಡೆದ ನಂತರವೂ ನಗದು ಶಿಲ್ಕು ಕನಿಷ್ಠ ಮೊತ್ತಕ್ಕಿಂತಲೂ ಕಡಿಮೆಯಿದ್ದಲ್ಲಿ, ಆ ಕೊರತೆಯನ್ನು ಓವರ್ ಡ್ರಾಫ್ಟ್ ಸೌಲಭ್ಯದ ಮೂಲಕ ಭರಿಸಲಾಗುತ್ತದೆ.

1.4.2 ನಿಧಿಗಳ ಹರಿವಿನ ವಿವರಣೆ

2021-22ನೇ ವರ್ಷದಲ್ಲಿ ರಾಜ್ಯವು ₹13,666 ಕೋಟಿಗಳ ರಾಜಸ್ವ ಕೊರತೆ ಮತ್ತು ₹66,037 ಕೋಟಿಗಳ ವಿತ್ತೀಯ ಕೊರತೆಯನ್ನು ಹೊಂದಿದ್ದು ಇದು ಕ್ರಮವಾಗಿರಾಜ್ಯದ ಒಟ್ಟು ಆಂತರಿಕ ಉತ್ಪನ್ನದ (ರಾ.ಒ.ಆಂ.ಉ)³ ಶೇಕಡ 0.79 ಮತ್ತು ಶೇಕಡ 3.84 ರಷ್ಟಿತ್ತು. ವಿತ್ತೀಯ ಕೊರತೆಯು ಒಟ್ಟು ವೆಚ್ಚದ ಶೇಕಡ 25.21 ರಷ್ಟಿತ್ತು. ಈ ಕೊರತೆಯನ್ನು ಸಾರ್ವಜನಿಕ ಋಣ (₹66,669 ಕೋಟಿ), ಸಾರ್ವಜನಿಕ ಲೆಕ್ಕದಡಿಯ ನಿವ್ವಳ ಹೆಚ್ಚಳ [(-)₹1,118 ಕೋಟಿ] ಮತ್ತು ನಿವ್ವಳ ನಗದು ಶಿಲ್ಕುಗಳ (₹65 ಕೋಟಿ) ಜಮೆಗಳಿಂದ ಭರಿಸಲಾಗಿತ್ತು. ಸುಮಾರು ಶೇಕಡ 85 ರಷ್ಟು ರಾಜಸ್ವ ಸ್ವೀಕೃತಿಗಳನ್ನು (₹195,762 ಕೋಟಿ), ಸಂಬಳ⁴ (₹35,560 ಕೋಟಿ), ಸಬ್ಸಿಡಿಗಳು^{4&5} (₹28,219 ಕೋಟಿ), ಸಹಾಯಾನುದಾನ⁴ (₹16,916 ಕೋಟಿ), ಬಡ್ಡಿಪಾವತಿ (₹24,984 ಕೋಟಿ), {ಇದರಲ್ಲಿ ಆಯವ್ಯಯ ಹೊರತಾದ ಸಾಲದ ಮೇಲಿನ ಬಡ್ಡಿ (₹1,292 ಕೋಟಿ) 'ಬಡ್ಡಿಪಾವತಿ' ಪ್ರಧಾನ ಲೆಕ್ಕ ಶೀರ್ಷಿಕೆಯಲ್ಲದೆ ವಿವಿಧ ಪ್ರಧಾನ ಲೆಕ್ಕ ಶೀರ್ಷಿಕೆಗಳಡಿಯಲ್ಲಿಯೂ ಲೆಕ್ಕ ಮಾಡಲಾಗಿದೆ; ನಿವೃತ್ತಿ ವೇತನ ಪಾವತಿ (₹20,666 ಕೋಟಿ), ಸ್ಥಳೀಯ ಸಂಸ್ಥೆಗಳು ಮತ್ತು ಪಂಚಾಯತ್ ರಾಜ್ ಸಂಸ್ಥೆಗಳಿಗೆ ಪರಿಹಾರ ಮತ್ತು ನಿಯೋಜನೆ (₹27,949 ಕೋಟಿ), ಸಾಮಾಜಿಕ ಭದ್ರತಾ ವಿಶ್ರಾಂತಿ ವೇತನ (₹7,908 ಕೋಟಿ) ಹಾಗೂ ಆಡಳಿತಾತ್ಮಕ ವೆಚ್ಚಗಳು (₹2,530 ಕೋಟಿ) ಮುಂತಾದ ಬದ್ಧ ವೆಚ್ಚಗಳಿಗೆ (₹167,354 ಕೋಟಿ) ಖರ್ಚು ಮಾಡಲಾಗಿದೆ.

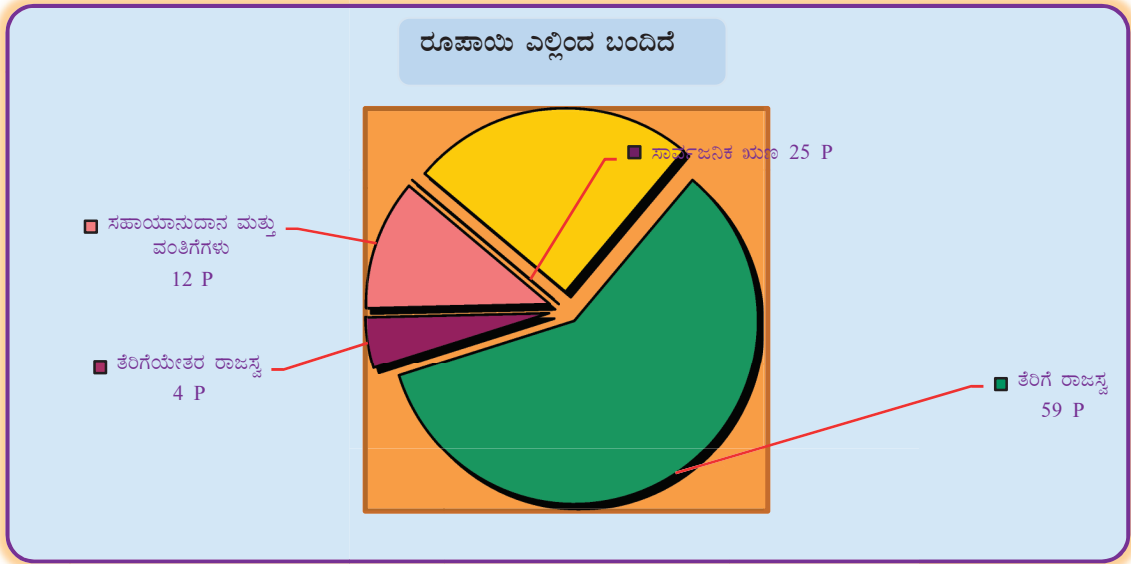
ನಿಧಿಗಳ ಆಕರಗಳು ಮತ್ತು ಅನ್ವಯಗಳು

(₹ ಕೋಟಿಗಳಲ್ಲಿ)

	ವಿವರಗಳು	ಮೊತ್ತ
ಆಕರಗಳು	1.4.2021 ರಲ್ಲಿದ್ದಂತೆ ಆರಂಭಿಕ ಶಿಲ್ಕು	1,583
	ರಾಜಸ್ವ ಸ್ವೀಕೃತಿಗಳು	195,762
	ಇತರೆ ಬಂಡವಾಳ ಸ್ವೀಕೃತಿಗಳು ಮತ್ತು ಸಾಲ ಮತ್ತು ಮುಂಗಡಗಳ ವಸೂಲಾತಿ	133
	ಸಾರ್ವಜನಿಕ ಋಣ ಸ್ವೀಕೃತಿಗಳು	80,641
	ಸಣ್ಣ ಉಳಿತಾಯಗಳು, ಭವಿಷ್ಯ ನಿಧಿಗಳು ಮತ್ತು ಇತರೆ ಅಡಿಯ ಸ್ವೀಕೃತಿಗಳು	8,882
	ಮೀಸಲು ನಿಧಿಗಳು ಮತ್ತು ಋಣ ಪರಿಹಾರ ನಿಧಿಗಳು	12,406
	ಸ್ವೀಕೃತ ಠೇವಣಿಗಳು	73,546
	ಆಮಾನತ್ತು ಲೆಕ್ಕ	861,023
	ಇರಸಾಲುಗಳು	(-) 1
	ಸಾದಿಲ್ವಾರು ನಿಧಿ	...
	ಒಟ್ಟು	1,233,975
	ಅನ್ವಯ	ರಾಜಸ್ವ ವೆಚ್ಚ
ಬಂಡವಾಳ ವೆಚ್ಚ		47,874
ಸಾಲ ವಿತರಣೆ		4,209
ಸಾರ್ವಜನಿಕ ಋಣ ಮರುಪಾವತಿ		13,972
ಸಣ್ಣ ಉಳಿತಾಯಗಳು, ಭವಿಷ್ಯನಿಧಿಗಳು ಮತ್ತು ಇತರೆ ಪಾವತಿಗಳು		5,361
ಮೀಸಲು ಮತ್ತು ಋಣ ಪರಿಹಾರ ನಿಧಿಗಳು		9,337
ಠೇವಣಿಗಳ ಮರುಪಾವತಿ		70,738
ಸಾದಿಲ್ವಾರು ನಿಧಿ		...
ಆಮಾನತ್ತು ಲೆಕ್ಕ		871,406
ಇರಸಾಲುಗಳು		132
ಅಂತಿಮ ಶಿಲ್ಕು 31.3.2022 ರಲ್ಲಿದ್ದಂತೆ		1,518
ಒಟ್ಟು		1,233,975
(3) 2021-22ನೇ ವರ್ಷದ ರಾ.ಬ.ಆಂ.ಉ.:₹1,721,336 ಕೋಟಿ (ಮೂಲ ಅಂಕಿಅಂಶ ಮತ್ತು ಕಾರ್ಯಕ್ರಮ ಅನುಷ್ಠಾನ ಸಚಿವಾಲಯ) ಭಾರತ ಸರ್ಕಾರ.		
(4) ಸಂಬಳ, ಸಬ್ಸಿಡಿಗಳು ಮತ್ತು ಸಹಾಯಾನುದಾನಗಳು ಎಲ್ಲಾ ವಿಭಾಗಗಳಿಂದ ಸಂಕಲಿತವಾಗಿದೆ ಮತ್ತು ಸಂಬಳ ವೆಚ್ಚವು ಸ್ಥಳೀಯ ಸಂಸ್ಥೆಗಳಿಗೆ ಸಂಬಳಕ್ಕಾಗಿ ನೀಡಿದ ಅನುದಾನಗಳನ್ನು ಒಳಗೊಂಡಿರುವುದಿಲ್ಲ.		
(5) ಸಬ್ಸಿಡಿ '106 ಸಬ್ಸಿಡಿಗಳು' ಅಡಿಯಲ್ಲಿ ಸಂಕಲಿಸಿದ ವೆಚ್ಚವನ್ನು ಮಾತ್ರ ಒಳಗೊಂಡಿದೆ.		

1.4.3 ಸ್ವೀಕೃತಿಯ ಮೂಲಗಳು

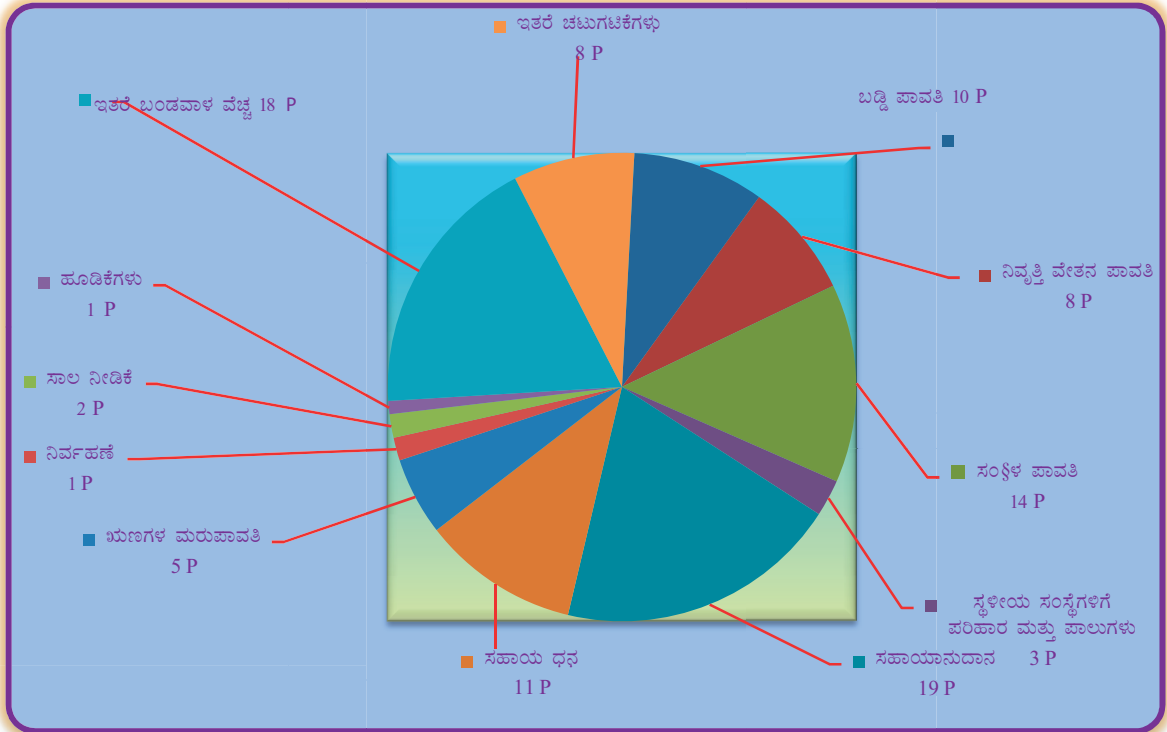
ಸರ್ಕಾರವು ಮಾಡುವ ಸಾರ್ವಜನಿಕ ವೆಚ್ಚಗಳು ಮುಖ್ಯವಾಗಿ ಸಂಚಿತ ನಿಧಿಯಡಿಯ ಸರ್ಕಾರದ ಸ್ವೀಕೃತಿಗಳು, ಸಾರ್ವಜನಿಕ ಋಣದ ಸ್ವೀಕೃತಿಗಳು, ಸಾಲಗಳು ಮತ್ತು ಮುಂಗಡಗಳ ವಸೂಲಾತಿ ಮತ್ತು ಸಾರ್ವಜನಿಕ ಲೆಕ್ಕದಡಿಯ ನಗದು ಏರಿಕೆಯನ್ನು ಕಳೆದ ನಂತರ ನಿವ್ವಳ ಏರಿಕೆಗಳಿಂದ ಬಂದ ಜಮೆಗಳಿಂದ ಆಗುತ್ತದೆ. ಸಂಚಿತ ನಿಧಿಯಡಿ ಪ್ರತಿ ರೂಪಾಯಿಯ ವಿಭಾಗವಾರು ಸ್ವೀಕೃತಿಯನ್ನು ಕೆಳಗಿನ ಪೈ ನಕ್ಷೆಯಲ್ಲಿ ನೀಡಲಾಗಿದೆ.



ಸೂಚನೆ: ಸ್ವೀಕೃತಿಯಡಿಯಲ್ಲಿ ಇತರ ಬಂಡವಾಳ ಜಮೆ (₹127 ಕೋಟಿ) ಹಾಗೂ ಸಾರ್ವಜನಿಕ ಋಣ (-) ₹1,118 ಕೋಟಿ, ಒಂದು ಪೈಸೆಗಿಂತ ಕಡಿಮೆಯಾದ್ದರಿಂದ ಮೇಲಿನ ಪೈ ಚಿತ್ರದಲ್ಲಿ ತೋರಿಸಿರುವುದಿಲ್ಲ.

1.4.4 ವೆಚ್ಚದ ಉದ್ದೇಶ

ಸರ್ಕಾರವು ರಾಜ್ಯ ವಿಧಾನ ಮಂಡಲದ ಪೂರ್ವಾನುಮತಿಯೊಂದಿಗೆ ವಿವಿಧ ಕಾರ್ಯಕ್ರಮಗಳಿಗೆ, ಯೋಜನೆಗಳಿಗೆ ಮತ್ತು ವಸ್ತುನಿಷ್ಠ ವೆಚ್ಚಗಳಿಗೆ ಸಂಚಿತ ನಿಧಿಯಿಂದ ವೆಚ್ಚ ಮಾಡಲಾಗುತ್ತದೆ. ಪ್ರತಿ ರೂಪಾಯಿಯ ಮುಖ್ಯವಿಭಾಗವಾರು ವೆಚ್ಚವನ್ನು ಕೆಳಗಿನ ಪೈ ನಕ್ಷೆಯಲ್ಲಿ ನೀಡಲಾಗಿದೆ.



1.5 2020-21ರ ಹಣಕಾಸಿನ ಮುಖ್ಯಾಂಶಗಳು

ಕೆಳಗಿನ ಕೋಷ್ಟಕವು 2021-22ರಲ್ಲಿ ಆಯವ್ಯಯ ಅವಕಾಶಗಳಿಗೆ ಪ್ರತಿಯಾಗಿ ಆದ ವಾಸ್ತವ ಹಣಕಾಸಿನ ಫಲಿತಾಂಶಗಳನ್ನು ನೀಡುತ್ತದೆ.

ಕ್ರ.ಸಂಖ್ಯೆ	ವಿವರಗಳು	ಆಯವ್ಯಯ ಅಂದಾಜು 2021-22	ವಾಸ್ತವಿಕ	ವಾಸ್ತವಿಕ ಹಾಗೂ ಆಯವ್ಯಯ ಅಂದಾಜುಗಳ ಶೇಕಡಾವಾರು	ವಾಸ್ತವದ ರಾ.ಓ.ಆಂ. ಉಗ್ಗೆ ಶೇಕಡಾವಾರು
		(₹ ಕೋಟಿ)			
01.	ತೆರಿಗೆ ರಾಜಸ್ವ	148,475 ^(@)	154,023 ^(&)	103.74	8.95
02.	ತೆರಿಗೆಯೇತರ ರಾಜಸ್ವ	8,258	11,777	142.61	0.68
03.	ಸಹಾಯಾನುದಾನಗಳು ಮತ್ತು ವಂತಿಗಳೆಗಳು	15,538	29,962	192.83	1.74
04.	ರಾಜಸ್ವ ಜಮೆಗಳು (1+2+3)	172,271	195,762	113.64	11.37
05.	ಸಾಲಗಳು ಮತ್ತು ಮುಂಗಡಗಳ ವಸೂಲಾತಿ	91	127	139.56	0.01
06.	ಇತರ ಬಂಡವಾಳ ಸ್ವೀಕೃತಿ	40	6	15.00	...
07.	ಋಣ ಮತ್ತು ಇತರ ಜವಾಬ್ದಾರಿಗಳು	59,240 ^(#)	65,617 ^(S)	110.76	3.81
08.	ಸಾದಿಲ್ವಾರು ನಿಧಿ	0	420	0.00	0.02
09.	ಬಂಡವಾಳ ಜಮೆಗಳು (5+6+7+8)	59,371	66,169	89.73	3.84
10.	ಒಟ್ಟಾರೆ ಜಮೆಗಳು (4+9)	231,642	261,931	113.08	15.22
11.	ರಾಜಸ್ವ ವೆಚ್ಚ	187,405	209,428	111.75	12.17
12.	ಬಡ್ಡಿ ಪಾವತಿ ಮೇಲಿನ ವೆಚ್ಚ	27,161	24,984	91.98	1.45
13.	ಬಂಡವಾಳ ವೆಚ್ಚ	44,237^(a)	52,083^(b)	117.74	3.03
14.	ಸಾದಿಲ್ವಾರು ನಿಧಿ	0	420	0.00	0.02
15.	ಒಟ್ಟಾರೆ ವೆಚ್ಚಗಳು (11+13+14)	231,642	261,931	113.08	15.22
16.	ರಾಜಸ್ವ ಕೊರತೆ	15,134	13,666	90.30	0.79
17.	ವಿತ್ತೀಯ ಕೊರತೆ {(15) - (4+5+6)-(7+8)}	59,240	66,037^(^)	111.47	3.84

(*) 2021-22ನೇ ವರ್ಷದ ಪ್ರಸಕ್ತ ರಾ.ಓ.ಆಂ.ಉ:₹1,721,336 ಕೋಟಿ (ಮೂಲ: ಅಂಕಿಅಂಶ ಮತ್ತು ಕಾರ್ಯಕ್ರಮ ಅನುಷ್ಠಾನ ಭಾರತಸರ್ಕಾರ)

(@) ₹24,273 ಕೋಟಿ ರಾಜ್ಯ ಪಾಲಿನ ಕೇಂದ್ರೀಯ ತೆರಿಗೆಗಳು ಮತ್ತು ಸುಂಕಗಳನ್ನೊಳಗೊಂಡಿದೆ.

(&) ₹33,284 ಕೋಟಿ ರಾಜ್ಯದ ಪಾಲಿನ ಕೇಂದ್ರೀಯ ತೆರಿಗೆಗಳು ಮತ್ತು ಸುಂಕಗಳನ್ನೊಳಗೊಂಡಿದೆ.

(#) ಇದು (i) ಸಾರ್ವಜನಿಕ ಋಣ (₹56,767 ಕೋಟಿ) (ii) ಸಾರ್ವಜನಿಕ ಲೆಕ್ಕ (₹4,339 ಕೋಟಿ) ಮೊತ್ತದಲ್ಲಿ ಕಳೆದ (iii) ನಿವ್ವಳ ನಗದು ಶಿಲ್ಕು (₹1,866 ಕೋಟಿ) ಒಳಗೊಂಡಿರುತ್ತದೆ.

(S) ಇದು (i) ಸಾರ್ವಜನಿಕ ಋಣ (₹66,669 ಕೋಟಿ) (ii) ಸಾದಿಲ್ವಾರು ನಿಧಿ (ಇಲ್ಲ) (iii) ಸಾರ್ವಜನಿಕ ಲೆಕ್ಕ {(-) ₹1,117 ಕೋಟಿ} ಮೊತ್ತದಲ್ಲಿ ಕಳೆದ (iv) ನಿವ್ವಳ ನಗದು ಶಿಲ್ಕು ₹65 ಕೋಟಿ ಒಳಗೊಂಡಿರುತ್ತದೆ.

(a) ಬಂಡವಾಳ ವೆಚ್ಚ (₹41,358 ಕೋಟಿ), ಸಾಲಗಳು ಮತ್ತು ಮುಂಗಡಗಳು (₹2,879 ಕೋಟಿ) ಇವುಗಳ ಅಂದಾಜನ್ನು ಒಳಗೊಂಡಿರುತ್ತದೆ.

(b) ಬಂಡವಾಳ ವೆಚ್ಚ (₹47,874 ಕೋಟಿ) ಮತ್ತು ಸಾಲಗಳು ಮತ್ತು ಮುಂಗಡಗಳು (₹4,209 ಕೋಟಿ) ಇವುಗಳನ್ನು ಒಳಗೊಂಡಿರುತ್ತದೆ.

(^) ಆಯವ್ಯಯದ ಹೊರಗಿನ ಸಾಲಗಳ ಮೇಲಿನ ಬಡ್ಡಿ (₹1,292 ಕೋಟಿ) ಪಾವತಿಯನ್ನು ಹೊರತುಪಡಿಸಿದ ಹಾಗೂ ಇದು ಸಾಮಾನ್ಯ ಸೇವೆಗಳು, ಸಾಮಾಜಿಕ ಸೇವೆಗಳು ಮತ್ತು ಆರ್ಥಿಕ ಸೇವೆಗಳಡಿ ಇರುವ ಇತರ ಕಾರ್ಯಕ ಪ್ರಧಾನ ಲೆಕ್ಕ ಶೀರ್ಷಿಕೆಗಳಲ್ಲಿ ಪಾವತಿಯಾಗಿದೆ.

1.6 ಕೊರತೆ ಮತ್ತು ಹೆಚ್ಚಳಗಳ ವ್ಯಾಖ್ಯೆ

ಕೊರತೆ	ಆದಾಯ ಮತ್ತು ವೆಚ್ಚಗಳ ನಡುವಿನ ಅಂತರಕ್ಕೆ ಸಂಬಂಧಿಸಿದೆ. ಕೊರತೆಯ ವಿಧ, ಕೊರತೆಯನ್ನು ಹೇಗೆ ನಿಭಾಯಿಸಲಾಗಿದೆ ಮತ್ತು ನಿಧಿಗಳ ಬಳಕೆಯು ಹಣಕಾಸು ನಿರ್ವಹಣೆಯಲ್ಲಿನ ವಿವೇಚನೆಯ ಮುಖ್ಯ ಸೂಚಕಗಳಾಗಿವೆ.
ರಾಜಸ್ವ ಕೊರತೆ/ಹೆಚ್ಚಳ	ರಾಜಸ್ವ ಸ್ವೀಕೃತಿಗಳು ಮತ್ತು ರಾಜಸ್ವ ವೆಚ್ಚದ ನಡುವಿನ ಅಂತರವನ್ನು ಸೂಚಿಸುತ್ತದೆ. ಅಸ್ತಿತ್ವದಲ್ಲಿರುವ ಸರ್ಕಾರದ ಸಂಸ್ಥೆಗಳ ನಿರ್ವಹಣೆಗೆ ರಾಜಸ್ವ ವೆಚ್ಚದ ಅಗತ್ಯವಿದೆ. ವಾಸ್ತವದಲ್ಲಿ ಇದನ್ನು ರಾಜಸ್ವ ಸ್ವೀಕೃತಿಗಳಲ್ಲಿಯೇ ಪೂರ್ಣವಾಗಿ ಭರಿಸಬೇಕು.
ವಿತ್ತೀಯ ಕೊರತೆ/ಹೆಚ್ಚಳ	ಒಟ್ಟು ಸ್ವೀಕೃತಿಗಳು (ಸ್ವೀಕೃತಿಗಳು/ಮರುಪಾವತಿಗಳನ್ನು ಹೊರತುಪಡಿಸಿ) ಮತ್ತು ಒಟ್ಟು ವೆಚ್ಚಗಳ ನಡುವಿನ ಅಂತರವನ್ನು ಸೂಚಿಸುತ್ತದೆ. ಹಾಗಾಗಿ, ಈ ಅಂತರವು ಸಾಲಗಳ ಮೂಲಕ ಭರಿಸಲ್ಪಟ್ಟ ವೆಚ್ಚದ ಪ್ರಮಾಣವನ್ನು ಸೂಚಿಸುತ್ತದೆ. ವಾಸ್ತವವಾಗಿ ಸಾಲಗಳ ಮೂಲಕ ಪಡೆದ ಮೊತ್ತವನ್ನು ಬಂಡವಾಳ ಯೋಜನೆಗಳಲ್ಲಿ ಹೂಡಬೇಕಾಗಿರುತ್ತದೆ.

ಕೊರತೆ ಸೂಚಕಗಳು, ಆದಾಯದ ವೃದ್ಧಿ ಮತ್ತು ವೆಚ್ಚ ನಿರ್ವಹಣೆಗಳು ಸರ್ಕಾರದ ವಿತ್ತ ನಿರ್ವಹಣೆಯ ಮಾಪನಕ್ಕೆ ಪ್ರಮುಖ ಮಾನದಂಡಗಳಾಗಿವೆ.

ವಿತ್ತೀಯ ಹೊಣೆಗಾರಿಕೆಗೆ ಸಂಬಂಧಿಸಿದ ಕಾಯ್ದೆಗಳಾದ ಕರ್ನಾಟಕ ವಿತ್ತೀಯ ಹೊಣೆಗಾರಿಕೆ ಅಧಿನಿಯಮ, 2002, ಮತ್ತು ಕರ್ನಾಟಕ ಸರ್ಕಾರಿ ಖಾತರಿಗಳ ಮೇಲೆ ಗರಿಷ್ಠ ಪರಿಮಿತಿ ಅಧಿನಿಯಮ (ಕೆಸಿಜಿಜಿಎ), 1999, ಗಳನ್ನು ಅಂಗೀಕರಿಸಿದ ದಿನದಿಂದಲೂ ರಾಜ್ಯ ಸರ್ಕಾರವು ವಿತ್ತೀಯ ಕ್ರೋಢೀಕರಣ ಮಾರ್ಗದಲ್ಲಿ ನಿರಂತರವಾಗಿ ಸಾಗಿದೆ.

ಸರ್ಕಾರದ ಆರ್ಥಿಕ ಪರಿಸ್ಥಿತಿ ಮತ್ತು ಹೊಣೆಗಾರಿಕೆಗಳ ನಿರ್ವಹಣೆಯಲ್ಲಿ ಹೆಚ್ಚು ಪಾರದರ್ಶಕತೆಯನ್ನು ತರುವ ಸಲುವಾಗಿ 2011ರಲ್ಲಿ ಕರ್ನಾಟಕ ವಿತ್ತೀಯ ಹೊಣೆಗಾರಿಕೆ ಅಧಿನಿಯಮಕ್ಕೆ ತಿದ್ದುಪಡಿ ತರಲಾಯಿತು. ಪ್ರಸ್ತುತ ಕರ್ನಾಟಕ ವಿತ್ತೀಯ ಹೊಣೆಗಾರಿಕೆ ಅಧಿನಿಯಮದ ಹೊಸದಾಗಿ ಜಾರಿಗೆ ತರಲಾದ 5(2)(ಸಿ)ನೇ ಪ್ರಕರಣವು, ಇತರ ವಿಷಯಗಳೊಂದಿಗೆ ವರ್ಷದಲ್ಲಿ ಪ್ರಮುಖ ಕಾರ್ಯನೀತಿ ತೀರ್ಮಾನಗಳನ್ನು ತೆಗೆದುಕೊಂಡ ಕಾರಣದಿಂದಾಗಿ ಭವಿಷ್ಯದ ವೆಚ್ಚದ ಬದ್ಧತೆಗಳು ಮತ್ತು ವ್ಯಕ್ತ ಮತ್ತು ಅವ್ಯಕ್ತ ಹೊಣೆಗಾರಿಕೆಗಳ ಬಗ್ಗೆ ಸ್ಪಷ್ಟವಾದ ಪ್ರಕಟಣೆಗಳನ್ನು ಮಾಡುವಂತೆ ರಾಜ್ಯ ಸರ್ಕಾರಕ್ಕೆ ವಿಧಿಸುತ್ತದೆ. ರಾಜ್ಯ ಸರ್ಕಾರವು ವಿಧಾನ ಮಂಡಲದಲ್ಲಿ ಕ್ರಮವಾಗಿ ಮಂಡಿಸುವ ಮಧ್ಯಮಾವಧಿ ವಿತ್ತೀಯ ಯೋಜನೆಗಳ ಮೂಲಕ ಈ ಮಾಹಿತಿಯನ್ನು ಒದಗಿಸುತ್ತಾ ಬಂದಿದೆ.ಒಟ್ಟು ಹೊಣೆಗಾರಿಕೆಯನ್ನು ಲೆಕ್ಕಾಚಾರ ಮಾಡುವಾಗ ಆಯವ್ಯಯೇತರ ಸಾಲವನ್ನು ರಾಜ್ಯದ ಸ್ವಂತ ಹೊಣೆಗಾರಿಕೆಯ ಭಾಗವಾಗಿ ವರದಿ ಮಾಡಬೇಕಾದ ಅನುಸರಣಾ ನೀತಿಗೆ ಬದ್ಧವಾಗಿರಲು ಫೆಬ್ರವರಿ 2014ರಲ್ಲಿ ಕರ್ನಾಟಕ ಆರ್ಥಿಕ ಹೊಣೆಗಾರಿಕೆ ಅಧಿನಿಯಮ, 2002ಕ್ಕೆ ತಿದ್ದುಪಡಿ ತರಲಾಯಿತು.

ಅನುಸರಿಸಬೇಕಾದ ಪ್ರಮುಖ ವಿತ್ತೀಯ ಮತ್ತು ಋಣದ ಮಾದರಿಗಳು ಮತ್ತು ರಾಜ್ಯದ ಅನುಸರಣಾ ಮಾಹಿತಿಯ ವಿವರಗಳನ್ನು ಈ ಕೆಳಗಿನ ಕೋಷ್ಟಕದಲ್ಲಿ ತೋರಿಸಲಾಗಿದೆ.

ಕ್ರಮ ಸಂಖ್ಯೆ	ವಿವರಗಳು	2021-22ರ ಗುರಿ	ರಾಜ್ಯದ ಸಾಧನೆ
1	ರಾಜಸ್ವ ಕೊರತೆ	ರಾಜಸ್ವ ಹೆಚ್ಚಳವನ್ನು ನಿರ್ವಹಿಸುವುದು	2021-22ರಲ್ಲಿ ಸರ್ಕಾರವು ₹13,666 ಕೋಟಿ ರಾಜಸ್ವ ಹೆಚ್ಚಳವನ್ನು ಕಾಯ್ದುಕೊಂಡಿದೆ (ರಾ.ಬ.ಆಂ.ಉ. ⁶ ದ ಶೇಕಡಾ 0.79ಷ್ಟಿದೆ).
2	ವಿತ್ತೀಯ ಕೊರತೆ	ಕೇಂದ್ರ ಸರ್ಕಾರ ಕಾಲಕಾಲಕ್ಕೆ ನಿಗದಿಪಡಿಸಿದ ವಿತ್ತೀಯ ಮಿತಿಗೆ ಒಳಪಟ್ಟು ವಿತ್ತೀಯ ಕೊರತೆಯನ್ನು ಜಿಎಸ್‌ಡಿಪಿಯ ಶೇಕಡ 5ಕ್ಕಿಂತ ಅಧಿಕಗೊಳ್ಳದಂತೆ ನಿರ್ವಹಿಸುವುದು.	ವಿತ್ತೀಯ ಕೊರತೆಯು ₹66,037 ಕೋಟಿಗಳಷ್ಟಿದ್ದು ರಾ.ಬ.ಆಂ.ಉ. ⁶ ದ ಶೇಕಡಾ 3.84ಷ್ಟಿದೆ.
3	ಬಾಕಿಯಿರುವ ಜವಾಬ್ದಾರಿಗಳು	31.03.2022ರಲ್ಲಿ ಜಿಎಸ್‌ಡಿಪಿಯ ಅನುಪಾತವು ಶೇಕಡ 25ನ್ನು ಮೀರದಿರುವುದು.	31ನೇ ಮಾರ್ಚ್ 2022ಕ್ಕೆ ಬಾಕಿಯಿರುವ ಜವಾಬ್ದಾರಿ (₹473,574 ಕೋಟಿ) ⁷ ರಾ.ಬ.ಆಂ.ಉ. ದ ಶೇಕಡಾ 27.51ರಷ್ಟಿರುತ್ತದೆ.
4	ಖಾತರಿಗಳು	ಬಾಕಿ ಉಳಿದ ಖಾತರಿಯು ಯಾವದೇ ವರ್ಷದ ಏಪ್ರಿಲ್ 1 ರಂದು ಅದಕ್ಕೆ ಹಿಂದಿನ ಎರಡನೇ ವರ್ಷದ ಒಟ್ಟು ರಾಜಸ್ವ ಸ್ವೀಕೃತಿಯ ಶೇ.80ನ್ನು ಮೀರಬಾರದು.	2021-22ರ ಪ್ರಾರಂಭದಲ್ಲಿ ಬಾಕಿ ಉಳಿದ ಖಾತರಿಗಳು ₹49,467 ಕೋಟಿಯಷ್ಟಿದ್ದು, ಇದು ಎರಡನೇ ಹಿಂದಿನ ವರ್ಷ 2019-20ರ ಒಟ್ಟು ರಾಜಸ್ವ ಸ್ವೀಕೃತಿಯ (₹175,443 ಕೋಟಿ) ಶೇಕಡಾ 28.20 ರಷ್ಟಿದೆ.
(6)	ರಾ.ಬ.ಆಂ.ಉ. 2021-22: ₹1,721,336 ಕೋಟಿ (ಮೂಲ ಅಂಕಿ ಅಂಶ ಮತ್ತು ಕಾರ್ಯಕ್ರಮ ಅನುಷ್ಠಾನ ಸಚಿವಾಲಯ, ಭಾರತ ಸರ್ಕಾರ).		
(7)	ಕೆ.ಎಫ್.ಆರ್ (ತಿದ್ದುಪಡಿ) ಅಧಿನಿಯಮ 2014ರ ಪ್ರಕಾರ) ಕರ್ನಾಟಕ ಸರ್ಕಾರ ಒದಗಿಸಿರುವ ಆಯವ್ಯಯದ ಹೊರಗಿನ ಸಾಲಗಳ ಮೊತ್ತದ ಬಾಕಿಯಿರುವ ಜವಾಬ್ದಾರಿ (₹16,682 ಕೋಟಿಗಳು) ಹಾಗೂ ಸಂಚಿತ ನಿಧಿಯ ಜವಾಬ್ದಾರಿಗಳೂ ಮತ್ತು ಸಾರ್ವಜನಿಕ ಲೆಕ್ಕಗಳ ಜವಾಬ್ದಾರಿ ₹473,574 ಕೋಟಿ ಸೇರಿ ಆಗಿರುತ್ತದೆ.		

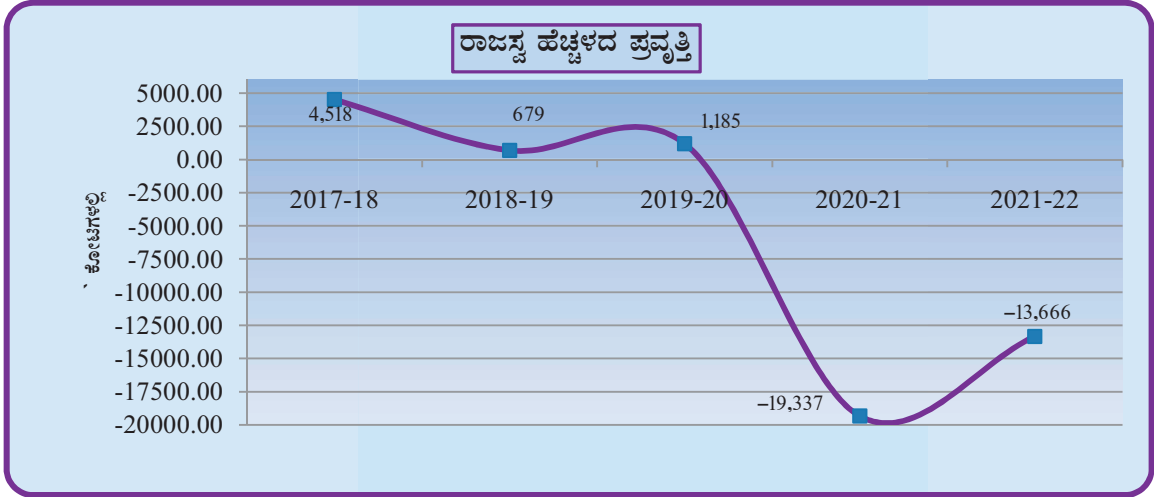
1.6.1 ರಾಜಸ್ವದ ಹೆಚ್ಚಳ/ಕೊರತೆ ಪ್ರವೃತ್ತಿ

ರಾಜಸ್ವ ಹೆಚ್ಚಳವು ಸರ್ಕಾರದ ರಾಜಸ್ವ ವೆಚ್ಚಕ್ಕಿಂತ ರಾಜಸ್ವ ಸ್ವೀಕೃತಿಗಳ ನಿವ್ವಳ ಅಧಿಕೃತವನ್ನು ಸೂಚಿಸುತ್ತದೆ. 2017-18 ರಿಂದ 2019-20 ರವರೆಗಿನ ರಾಜಸ್ವ ಹೆಚ್ಚಳದ ಮತ್ತು 2020-21 ರಿಂದ 2021-22 ರಾಜಸ್ವ ಕೊರತೆ ಪ್ರವೃತ್ತಿಯನ್ನು ಈ ಕೆಳಗಿನ ಕೋಷ್ಟಕದಲ್ಲಿ ಹಾಗೂ ನಕ್ಷೆಯಲ್ಲಿ ನೀಡಲಾಗಿದೆ.

(₹ಕೋಟಿಗಳಲ್ಲಿ)

	2017-18	2018-19	2019-20	2020-21	2021-22
ರಾಜಸ್ವ ಹೆಚ್ಚಳ	4,518	679	1,185	(-)19,337	(-) 13,666
ರಾ.ಬ.ಆಂ.ಉ.*	1,333,240	1,476,496	1,615,457	1,730,991	1,721,336
ರಾ.ಬ.ಆಂ.ಉ.ದ ಶತಾಂಶವಾಗಿ ರಾ.ಹೆಚ್ಚಳ	0.34	0.05	0.07	(-) 1.12	(-) 0.79

* ರಾ.ಬ.ಆಂ.ಉ. 2021-22: ₹1,721,336 ಕೋಟಿ (ಮೂಲ ಅಂಕಿಅಂಶ ಮತ್ತು ಕಾರ್ಯಕ್ರಮ ಅನುಷ್ಠಾನ ಸಚಿವಾಲಯ, ಭಾರತ ಸರ್ಕಾರ).



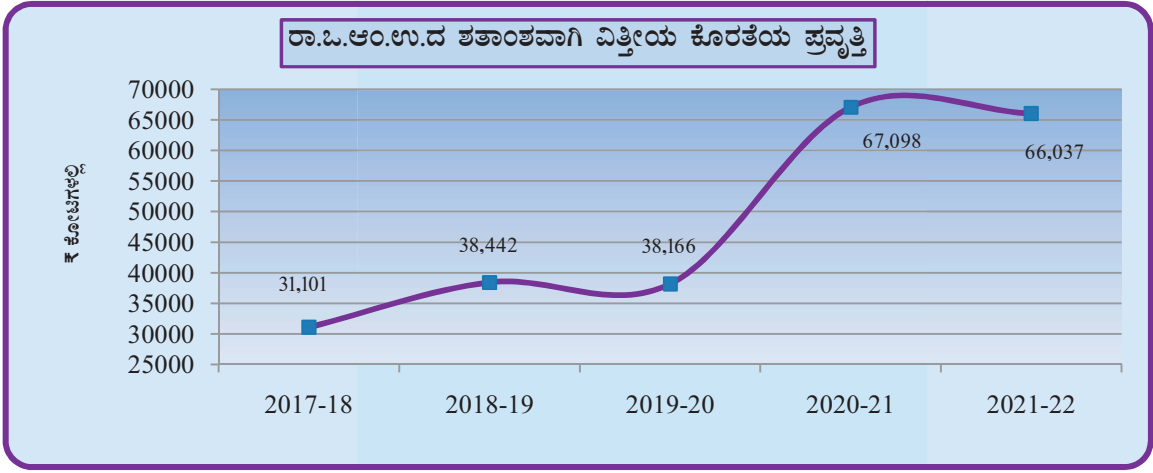
1.6.2 ವಿತ್ತೀಯ ಕೊರತೆಯ ಪ್ರವೃತ್ತಿ

ವಿತ್ತೀಯ ಕೊರತೆಯನ್ನು ಒಟ್ಟು ವೆಚ್ಚ (ರಾಜಸ್ವ + ಬಂಡವಾಳ + ನಿವ್ವಳ ಸಾಲ ಮತ್ತು ಮುಂಗಡಗಳು)ದಲ್ಲಿ ರಾಜಸ್ವ ಸ್ವೀಕೃತಿಗಳು ಮತ್ತು ಇತರೆ ಬಂಡವಾಳ ಸ್ವೀಕೃತಿಗಳನ್ನು ಕಳೆದು ಲೆಕ್ಕ ಮಾಡಲಾಗುತ್ತದೆ. 2017-18ರಿಂದ 2021-22ರವರೆಗಿನ ವಿತ್ತೀಯ ಕೊರತೆಯ ಪ್ರವೃತ್ತಿಯನ್ನು ಈ ಕೆಳಗಿನ ಕೋಷ್ಟಕದಲ್ಲಿ ಹಾಗೂ ನಕ್ಷೆಯಲ್ಲಿ ನೀಡಲಾಗಿದೆ.

(₹ ಕೋಟಿಗಳಲ್ಲಿ)

	2017-18	2018-19	2019-20	2020-21	2021-22
ವಿತ್ತೀಯ ಕೊರತೆ	31,101	38,442	38,166	67,098	66,037
ರಾ. ಬ. ಆಂ ಉ.*	1,333,240	1,476,496	1,615,457	1,730,991	1,721,336
ರಾ.ಬ.ಆಂ.ಉ.ದ ಶತಾಂಶವಾಗಿ ವಿತ್ತೀಯ ಕೊರತೆ	2.32	2.60	2.36	3.88	3.84

* ರಾ.ಬ.ಆಂ.ಉ. 2021-22: ₹1,721,336 ಕೋಟಿ (ಮೂಲ ಅಂಕಿಅಂಶ ಮತ್ತು ಕಾರ್ಯಕ್ರಮ ಅನುಷ್ಠಾನ ಸಚಿವಾಲಯ), ಭಾರತ ಸರ್ಕಾರ



1.6.3 ಸರ್ಕಾರದ ಲೆಕ್ಕಗಳು

ಆಯಾ ವರ್ಷದ ಒಟ್ಟು ವೆಚ್ಚಕ್ಕೂ (ರಾಜಸ್ವ ಮತ್ತು ಬಂಡವಾಳ ವೆಚ್ಚ) ವರ್ಷದ ಒಟ್ಟು ಆದಾಯಕ್ಕೂ (ರಾಜಸ್ವ ಮತ್ತು ಋಣೇತರ ಬಂಡವಾಳ ಆದಾಯಗಳು) ಇರುವ ನಿವ್ವಳ ಹೆಚ್ಚಳ/ಕೊರತೆಯ ವ್ಯತ್ಯಾಸವನ್ನು 'ಸರ್ಕಾರದ ಲೆಕ್ಕ' ಎಂದು ಕರೆಯಲಾಗುವ ಪ್ರತ್ಯೇಕ ಖಾತೆಗೆ ವರ್ಗಾಯಿಸಲಾಗುವುದು. ಜೊತೆಗೆ, ಹಿಂದಿನ ವರ್ಷದ ಲೆಕ್ಕಗಳ ಹೊಂದಾಣಿಕೆ ಮತ್ತು ಇತರೆ ಸರ್ಕಾರಿ ಲೆಕ್ಕಗಳ ನಿವ್ವಳ ಪರಿಣಾಮದ ಅಂಶಗಳನ್ನು 'ಸರ್ಕಾರದ ಲೆಕ್ಕ' ಖಾತೆಗೆ ವರ್ಗಾಯಿಸಲಾಗುವುದು.

ಹೀಗೆ 'ಸರ್ಕಾರದ ಲೆಕ್ಕ'ದ ಖಾತೆಯು ವರ್ಷಾನುವರ್ಷ ಸರ್ಕಾರದ ವ್ಯವಹಾರಗಳಿಂದಂಟಾದ ಆರ್ಥಿಕ ಹೆಚ್ಚಳ/ ಕೊರತೆಗಳ ಸಂಚಿತ ಪರಿಣಾಮವನ್ನು ನಿರೂಪಿಸುತ್ತದೆ. 'ಸರ್ಕಾರ ಲೆಕ್ಕ'ಗಳ ಹಿಂದಿನ ಐದು ವರ್ಷಗಳ ಖಾತೆಯ ವಿವರಗಳು ಈ ಕೆಳಗಿನಂತಿವೆ:

(₹ ಕೋಟಿಗಳಲ್ಲಿ)

ವರ್ಷ	ರಾಜಸ್ವ ಶೀರ್ಷಿಕೆ			ಬಂಡವಾಳ ಶೀರ್ಷಿಕೆ			Other Heads (#)	ಪ್ರಸ್ತುತ ಸದರಿ ಸಾಲಿನ ಕೊರತೆ (-)	ಸಂಚಿತ ಹೆಚ್ಚಳ (+) ಕೊರತೆ (-) ವರ್ಷಾಂತ್ಯಕ್ಕೆ
	ಜಮೆ	ಬಟವಾಡೆ	ಹೆಚ್ಚಳ (+) ಕೊರತೆ (-)	ಜಮೆ	ಬಟವಾಡೆ	ಹೆಚ್ಚಳ (+) ಕೊರತೆ (-)	ಹೆಚ್ಚಳ (+) ಕೊರತೆ (-)		
2017-18	147,000	142,482	(+) 4,518	4	30,667	(-) 30,663	...	(-) 26,145	(-) 211,409
2018-19	164,979	164,300	(+) 679	(-) 6	34,659	(-) 34,665	...	(-) 33,986	(-) 245,395
2019-2	175,443	174,257	(-) 1,185	45	35,530	(-) 35,485	...	(-) 34,300	(-) 279,695
2020-21	156,717	176,054	(-) 19,337	45	45,406	(-) 45,361	...	(-) 64,698	(-) 344,393
2021-22	195,762	209,428	(-) 13,666	6	47,874	(-) 47,868	...	(-) 61,534	(-) 405,927

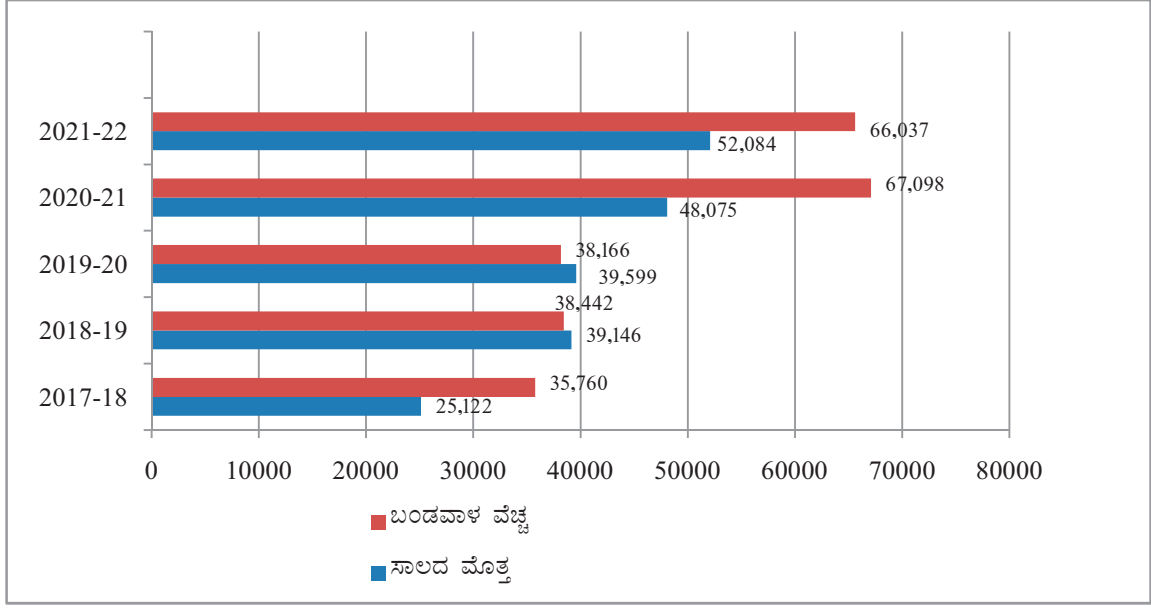
(#) ಇತರೆ ಸರ್ಕಾರದ ಲೆಕ್ಕ

1.6.4 ಸಾಲದ ಮೊತ್ತದಲ್ಲಿ ಬಂಡವಾಳ ವೆಚ್ಚಕ್ಕೆ ಬಳಸಿದ ಪ್ರಮಾಣ

ಸಾಲವಾಗಿ ಪಡೆದ ಮೊತ್ತವನ್ನು ಪೂರ್ಣವಾಗಿ ಬಂಡವಾಳ ಆಸ್ತಿ ನಿರ್ಮಾಣಕ್ಕೆ ಬಳಸಿ ರಾಜಸ್ವ ಸ್ವೀಕೃತಿಗಳನ್ನು ಬಡ್ಡಿಪಾವತಿಗೆ ಉಪಯೋಗಿಸುವುದು ಸೂಕ್ತ. ಆದರೆ, ರಾಜ್ಯ ಸರ್ಕಾರವು ಪ್ರಸಕ್ತ ಸಾಲಿನ ಸಾಲದ ಮೊತ್ತವನ್ನು (₹52,084 ಕೋಟಿ) ಬಂಡವಾಳ ವೆಚ್ಚಕ್ಕೆ ಸಾಲ ಮತ್ತು ಮುಂಗಡಗಳ ವಿತರಣೆಯೊಳಗೊಂಡಂತೆ (₹66,037 ಕೋಟಿ) ಖರ್ಚು ಮಾಡಲಾಗಿದೆ.

ಸಾಲದ ಮೊತ್ತ ಮತ್ತು ಬಂಡವಾಳ ವೆಚ್ಚ

(₹ ಕೋಟಿಗಳಲ್ಲಿ)



~~~

## ಅಧ್ಯಾಯ-II

### ಸ್ವೀಕೃತಿಗಳು

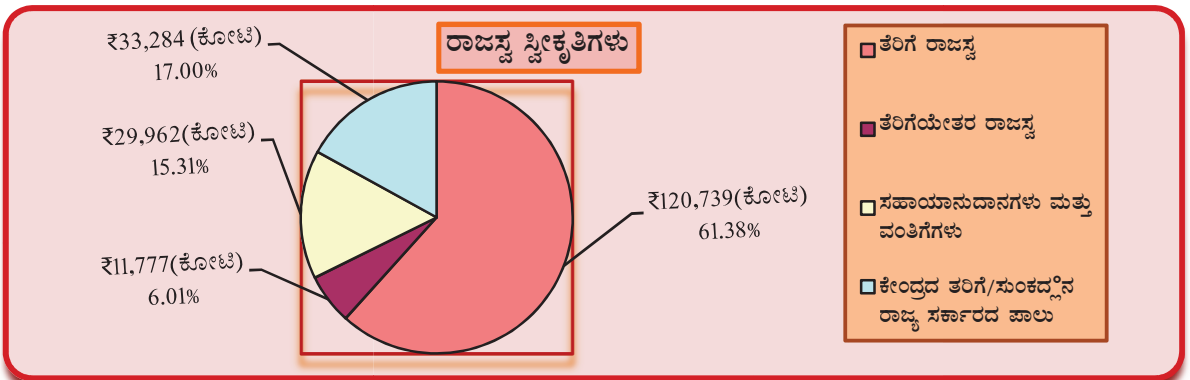
#### 2.1 ಪೀಠಿಕೆ

ಸರ್ಕಾರದ ಸ್ವೀಕೃತಿಗಳನ್ನು ರಾಜಸ್ವ ಸ್ವೀಕೃತಿಗಳು ಮತ್ತು ಬಂಡವಾಳ ಸ್ವೀಕೃತಿಗಳು ಎಂದು ವರ್ಗೀಕರಿಸಲಾಗಿದೆ. 2021-22ನೇ ಸಾಲಿನ ಒಟ್ಟು ರಾಜಸ್ವ ಸ್ವೀಕೃತಿಗಳು ₹195,762 ಕೋಟಿಗಳಷ್ಟಿದ್ದು, ಇದು ರಾಜ್ಯದ ಪಾಲಿನ ಕೇಂದ್ರೀಯ ತೆರಿಗೆಗಳು ಮತ್ತು ಸುಂಕಗಳು (₹120,739) ಕೋಟಿ [₹33,284 ಕೋಟಿ ರಾಜ್ಯದ ಪಾಲಿನ ಕೇಂದ್ರೀಯ ತೆರಿಗೆಗಳು ಮತ್ತು ಸುಂಕಗಳನ್ನೊಳಗೊಂಡಿದೆ.] ಒಳಗೊಂಡಂತೆ, ತೆರಿಗೆ ರಾಜಸ್ವ (₹11,777 ಕೋಟಿ,) ತೆರಿಗೆಯೇತರ ರಾಜಸ್ವ (₹65,750 ಕೋಟಿ) ಹಾಗೂ ಕೇಂದ್ರ ಸರ್ಕಾರದ ಸಹಾಯಾನುದಾನ ಮತ್ತು ವಂತಿಗಳು (₹29,962 ಕೋಟಿ) ಒಳಗೊಂಡಿದೆ. ಬಂಡವಾಳ ಸ್ವೀಕೃತಿಯ (₹65,750 ಕೋಟಿ), ಸಾಲ ಮತ್ತು ಮುಂಗಡಗಳ ವಸೂಲಾತಿ (₹127 ಕೋಟಿ) ಇತರೆ ಬಂಡವಾಳ ಸ್ವೀಕೃತಿಗಳು (₹6 ಕೋಟಿ) ಮತ್ತು 'ಸಾಲಗಳು ಮತ್ತು ಇತರೆ ಜವಾಬ್ದಾರಿಗಳು' (₹65,617 ಕೋಟಿ) ಒಳಗೊಂಡಿದೆ. ಸಾಲಗಳು ಮತ್ತು ಇತರೆ ಜವಾಬ್ದಾರಿಯು, (1) "ಸಾರ್ವಜನಿಕ ಋಣ" (₹66,669 ಕೋಟಿ) (2) "ಸಾದಿಲ್ವಾರು ನಿಧಿ" (ಇಲ್ಲ), (3) "ನಿವ್ವಳ ಸಾರ್ವಜನಿಕ ಲೆಕ್ಕ" {(-) ₹1,118 ಕೋಟಿ} ಇವುಗಳ ಮೊತ್ತದಲ್ಲಿ ಕಳೆದ "ನಿವ್ವಳ ನಗದು ಶಿಲ್ಕು" ₹65 ಕೋಟಿಯನ್ನು ಒಳಗೊಂಡಿದೆ.

#### 2.2 ರಾಜಸ್ವ ಸ್ವೀಕೃತಿಗಳು

ರಾಜ್ಯ ಸರ್ಕಾರದ ರಾಜಸ್ವ ಸ್ವೀಕೃತಿಗಳು ರಾಜ್ಯದ ಸ್ವಂತ ತೆರಿಗೆ ಮತ್ತು ಕೇಂದ್ರ ತೆರಿಗೆ ಮತ್ತು ಸುಂಕಗಳಲ್ಲಿನ ಪಾಲನ್ನೊಳಗೊಂಡಂತೆ 'ತೆರಿಗೆ ರಾಜಸ್ವ', 'ತೆರಿಗೆಯೇತರ ರಾಜಸ್ವ' ಮತ್ತು 'ಕೇಂದ್ರ ಸರ್ಕಾರದ ಸಹಾಯಾನುದಾನಗಳು ಮತ್ತು ವಂತಿಗಳು' ಎಂಬ ಮೂರು ಮುಖ್ಯ ಮೂಲಗಳನ್ನು ಒಳಗೊಂಡಿದೆ. ಒಟ್ಟು ರಾಜಸ್ವದ ಸ್ವೀಕೃತಿಗೆ ಶತಾಂಶ ವಿಭಾಗೀಯ ರಾಜಸ್ವ ಸ್ವೀಕೃತಿಯನ್ನು ಕೆಳಗಿನ ಪೈ ನಕ್ಷೆಯಲ್ಲಿ ತೋರಿಸಲಾಗಿದೆ.

|                             |                                                                                                                                                                     |
|-----------------------------|---------------------------------------------------------------------------------------------------------------------------------------------------------------------|
| ತೆರಿಗೆ ರಾಜಸ್ವ               | ಇದು ರಾಜ್ಯ ಸರ್ಕಾರವು ಸಂಗ್ರಹಿಸಿ ಉಳಿಸಿಕೊಂಡ ತೆರಿಗೆಗಳು ಮತ್ತು ಸುಂಕಗಳು ಮತ್ತು ಸಂವಿಧಾನದ ಅನುಚ್ಛೇದ 280 (3) ರ ಅನ್ವಯ ಕೇಂದ್ರ ತೆರಿಗೆಗಳು ಮತ್ತು ಸುಂಕಗಳಲ್ಲಿನ ರಾಜ್ಯದ ಪಾಲನ್ನು ಒಳಗೊಂಡಿದೆ. |
| ತೆರಿಗೆಯೇತರ ರಾಜಸ್ವ           | ಇದರಲ್ಲಿ ಬಡ್ಡಿ ಸ್ವೀಕೃತಿ, ಲಾಭಾಂಶಗಳು ಮತ್ತು ಲಾಭಗಳು ಮತ್ತು ಇತರ ಇಲಾಖಾ ಸ್ವೀಕೃತಿಗಳು ಸೇರಿವೆ.                                                                                  |
| ಸಹಾಯಾನುದಾನಗಳು ಮತ್ತು ವಂತಿಗಳು | ಇದು ರಾಜ್ಯ ಸರ್ಕಾರಕ್ಕೆ ಕೇಂದ್ರ ನೀಡಿದ ಸಹಾಯವಾಗಿದ್ದು ಇದರಲ್ಲಿ ಕೇಂದ್ರ ಸರ್ಕಾರದ ಮೂಲಕ ವಿದೇಶಿ ಸರ್ಕಾರಗಳಿಂದ ಪಡೆದ ಬಾಹ್ಯ ಅನುದಾನ ಸಹಾಯ ಮತ್ತು ಸಹಾಯ ಸಾಮಗ್ರಿಗಳು ಮತ್ತು ಸಾಧನಗಳು ಸೇರಿವೆ.    |



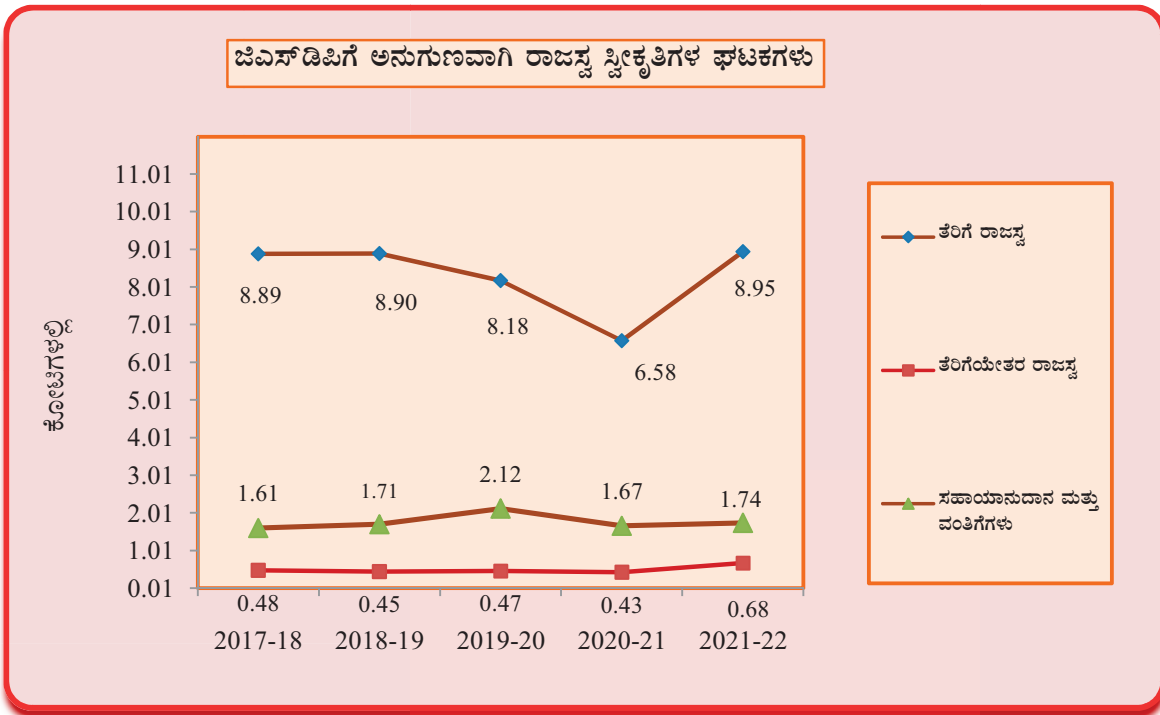
### 2.2.1 ರಾಜಸ್ವ ಸ್ವೀಕೃತಿಗಳ ಭಾಗಗಳು

ಒಟ್ಟು ರಾಜಸ್ವ ಸ್ವೀಕೃತಿಗಳಿಗೆ 'ತೆರಿಗೆ ರಾಜಸ್ವ' ಮತ್ತು 'ತೆರಿಗೆಯೇತರ ರಾಜಸ್ವ'ಗಳ ಶತಾಂಶವನ್ನು ಈ ಕೆಳಗಿನ ಕೋಷ್ಟಕದಲ್ಲಿ ನೀಡಲಾಗಿದೆ.

| ಭಾಗಗಳು                                       | ಮೊತ್ತ<br>(₹ ಕೋಟಿಗಳಲ್ಲಿ) | ಒಟ್ಟು ರಾಜಸ್ವ ಸ್ವೀಕೃತಿಗೆ<br>ಶೇಕಡಾವಾರು |
|----------------------------------------------|-------------------------|--------------------------------------|
| <b>ಅ. ತೆರಿಗೆ ರಾಜಸ್ವ<sup>(*)</sup></b>        | <b>154,023</b>          | <b>79</b>                            |
| ವರಮಾನ ಮತ್ತು ವೆಚ್ಚದ ಮೇಲಿನ ತೆರಿಗೆಗಳು           | 20,717                  | 11                                   |
| ಆಸ್ತಿ ಮತ್ತು ಬಂಡವಾಳ ವ್ಯವಹಾರಗಳ ಮೇಲಿನ ತೆರಿಗೆಗಳು | 14,204                  | 7                                    |
| ಸರಕು ಮತ್ತು ಸೇವೆಗಳ ಮೇಲಿನ ತೆರಿಗೆ               | 119,102                 | 61                                   |
| <b>ಆ. ತೆರಿಗೆಯೇತರ ರಾಜಸ್ವ</b>                  | <b>11,777</b>           | <b>6</b>                             |
| ಬಡ್ಡಿ ಜಮೆಗಳು, ಲಾಭ ಮತ್ತು ಲಾಭಾಂಶಗಳು            | 1,665                   | 1                                    |
| ಸಾಮಾನ್ಯ ಸೇವೆಗಳು                              | 1,708                   | 1                                    |
| ಸಾಮಾಜಿಕ ಸೇವೆಗಳು                              | 993                     | 0                                    |
| ಆರ್ಥಿಕ ಸೇವೆಗಳು                               | 7,411                   | 4                                    |
| <b>ಇ. ಸಹಾಯಾನುದಾನಗಳು ಮತ್ತು ವಂತಿಗಳೆ</b>        | <b>29,962</b>           | <b>15</b>                            |
| <b>ಒಟ್ಟು ರಾಜಸ್ವ ಸ್ವೀಕೃತಿಗಳು</b>              | <b>195,762</b>          | <b>100</b>                           |

(\*) ಕೇಂದ್ರ ಸರ್ಕಾರದಿಂದ ಹಂಚಲಾದ ತೆರಿಗೆ ಮತ್ತು ಸುಂಕಗಳಲ್ಲಿನ ರಾಜ್ಯದ ಪಾಲು ₹33,284 ಕೋಟಿ (ರಾಜಸ್ವ ಜಮೆಯ ಶೇಕಡ 17.00) ಒಳಗೊಂಡಿದೆ.

ಒಟ್ಟು ತೆರಿಗೆ ಆದಾಯ ₹154,023 ಕೋಟಿ ಮತ್ತು ತೆರಿಗೆಯೇತರ ಆದಾಯ ₹11,777 ಕೋಟಿ ಕ್ರಮವಾಗಿ ರಾಜ್ಯದ ಒಟ್ಟು ಆಂತರಿಕ ಉತ್ಪನ್ನದ<sup>1</sup> ಶೇಕಡ 8.95 ಮತ್ತು ಶೇಕಡ 0.68 ರಷ್ಟಿವೆ.



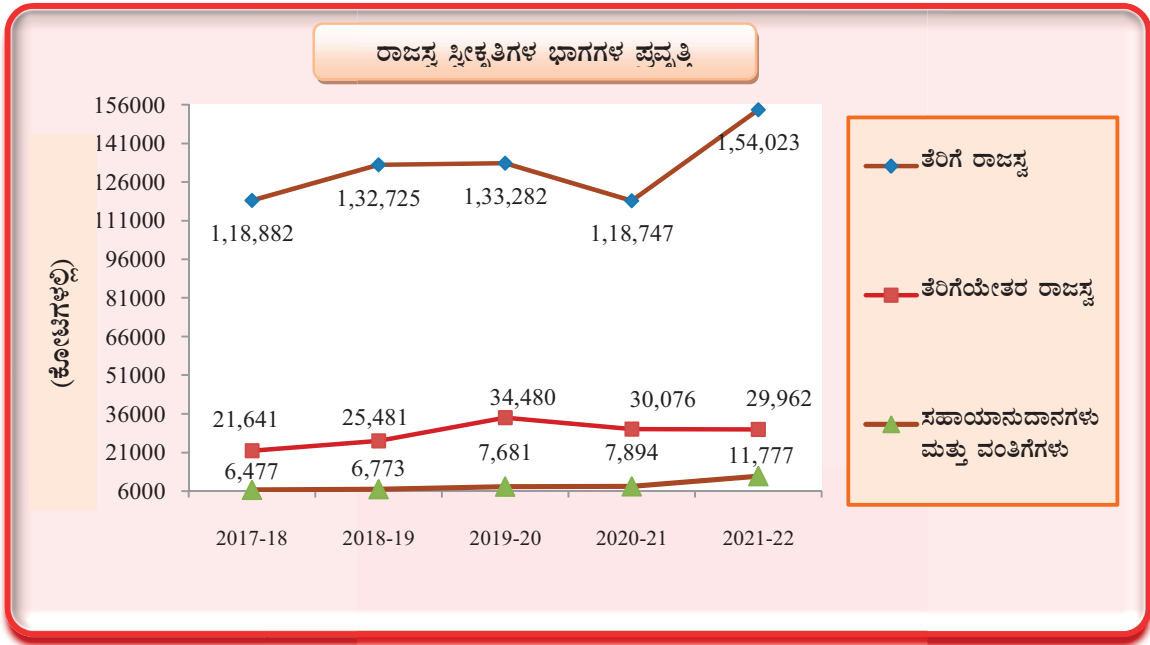
## 2.2.2 ರಾಜಸ್ವ ಸ್ವೀಕೃತಿಗಳ ಪ್ರವೃತ್ತಿ

ಕಳೆದ ಐದು ವರ್ಷಗಳ ರಾಜಸ್ವ ಸ್ವೀಕೃತಿಗಳ ವಿಭಾಗಗಳ ಪ್ರವೃತ್ತಿ ಮತ್ತು ರಾ.ಒ.ಆಂ.ಉ.ದ ಒಟ್ಟು ರಾಜಸ್ವ ಸ್ವೀಕೃತಿಗಳ ಶತಾಂಶವನ್ನು ನಕ್ಷೆಯ ಸಹಿತ ಈ ಕೆಳಗೆ ಕೋಷ್ಟಕದಲ್ಲಿ ನೀಡಲಾಗಿದೆ.

(₹ ಕೋಟಿಗಳಲ್ಲಿ)

| ವರ್ಷ    | ತೆರಿಗೆ ರಾಜಸ್ವ | ತೆರಿಗೆಯೇತರ ರಾಜಸ್ವ | ಸಹಾಯಾನು ದಾನಗಳು ಮತ್ತು ವಂತಿಗಳು | ಒಟ್ಟು ರಾಜಸ್ವ ಸ್ವೀಕೃತಿ | ರಾ.ಒ.ಆಂ.ಉ.* | ರಾ.ಒ.ಆಂ.ಉ. ದ ಮೇಲಿನ ಒಟ್ಟು ರಾಜಸ್ವ ಸ್ವೀಕೃತಿಗಳ ಶತಾಂಶ |
|---------|---------------|-------------------|------------------------------|-----------------------|-------------|--------------------------------------------------|
| 2017-18 | 118,882       | 6,477             | 21,641                       | 147,000               | 1,333,240   | 11.03                                            |
| 2018-19 | 132,725       | 6,773             | 25,481                       | 164,979               | 1,476,496   | 11.17                                            |
| 2019-20 | 133,282       | 7,681             | 34,480                       | 175,443               | 1,615,457   | 10.86                                            |
| 2020-21 | 118,747       | 7,894             | 30,076                       | 156,717               | 1,730,991   | 9.05                                             |
| 2021-22 | 154,023       | 11,777            | 29,962                       | 195,762               | 1,721,336   | 11.37                                            |

\* ಆಕರ:2021-22ನೇ ವರ್ಷದ ರಾ.ಒ.ಆಂ.ಉ.: ₹1,721,336 ಕೋಟಿ (ಮೂಲ ಅಂಕಿಅಂಶ ಮತ್ತು ಕಾರ್ಯಕ್ರಮ ಅನುಷ್ಠಾನ ಸಚಿವಾಲಯ) ಭಾರತ ಸರ್ಕಾರ.

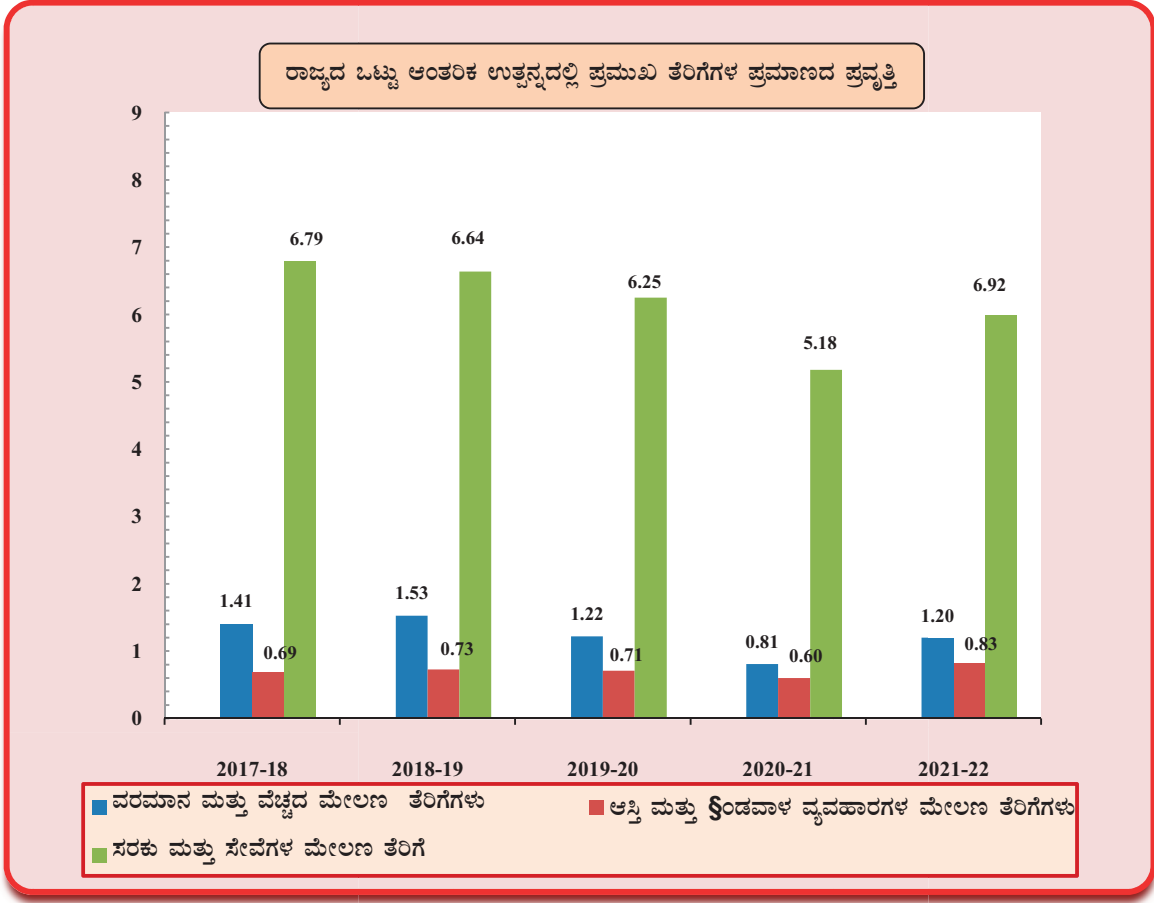


## 2.3 ರಾಜಸ್ವ ತೆರಿಗೆಯ ಸಂಗ್ರಹಣೆಯ ಪ್ರವೃತ್ತಿ

ಕಳೆದ ಐದು ವರ್ಷಗಳ ತೆರಿಗೆ ರಾಜಸ್ವದ ಉಪ-ವಿಭಾಗವಾರು ಪ್ರವೃತ್ತಿಯನ್ನು ಈ ಕೆಳಗೆ ನೀಡಲಾಗಿದೆ.

(₹ ಕೋಟಿಗಳಲ್ಲಿ)

| ತೆರಿಗೆ ರಾಜಸ್ವ                                | 2017-18        | 2018-19        | 2019-20        | 2020-21        | 2021-22        |
|----------------------------------------------|----------------|----------------|----------------|----------------|----------------|
| ವರಮಾನ ಮತ್ತು ವೆಚ್ಚದ ಮೇಲಿನ ತೆರಿಗೆಗಳು           | 18,909         | 22,796         | 19,944         | 14,261         | 20,717         |
| ಆಸ್ತಿ ಮತ್ತು ಬಂಡವಾಳ ವ್ಯವಹಾರಗಳ ಮೇಲಿನ ತೆರಿಗೆಗಳು | 9,219          | 10,924         | 11,512         | 10,760         | 14,204         |
| ಸರಕು ಮತ್ತು ಸೇವೆಗಳ ಮೇಲಿನ ತೆರಿಗೆ               | 90,754         | 99,005         | 101,826        | 93,366         | 119,102        |
| <b>ಒಟ್ಟು ರಾಜಸ್ವ ತೆರಿಗೆ</b>                   | <b>118,882</b> | <b>132,725</b> | <b>133,282</b> | <b>118,747</b> | <b>154,023</b> |



### 2.3.1 ರಾಜ್ಯದ ತೆರಿಗೆಯ ಸಂಗ್ರಹದ ನಿರ್ವಹಣೆ

| ವರ್ಷ    | ರಾಜಸ್ವ ತೆರಿಗೆ | ಕೇಂದ್ರ ತೆರಿಗೆಗಳು ಮತ್ತು ಸುಂಕಗಳಲ್ಲಿ ರಾಜ್ಯ ಪಾಲು | ರಾಜ್ಯದ ಸ್ವಂತ ರಾಜಸ್ವ ತೆರಿಗೆ | ರಾ.ಬ.ಆಂ.ಉ* | ಕೇಂದ್ರ ತೆರಿಗೆಗಳು ಮತ್ತು ಸುಂಕಗಳಲ್ಲಿ ರಾಜ್ಯ ಪಾಲು | ರಾಜ್ಯದ ಸ್ವಂತ ರಾಜಸ್ವದ ತೆರಿಗೆ |
|---------|---------------|----------------------------------------------|----------------------------|------------|----------------------------------------------|-----------------------------|
|         |               |                                              |                            |            | (₹ ಕೋಟಿಗಳಲ್ಲಿ)                               |                             |
| 2017-18 | 118,882       | 31,752                                       | 87,130                     | 1,333,240  | 2.34                                         | 6.54                        |
| 2018-19 | 132,725       | 35,895                                       | 96,830                     | 1,476,496  | 2.32                                         | 6.56                        |
| 2019-20 | 133,282       | 30,919                                       | 102,363                    | 1,615,457  | 1.82                                         | 6.34                        |
| 2020-21 | 118,747       | 21,694                                       | 97,053                     | 1,730,991  | 1.25                                         | 5.61                        |
| 2021-22 | 154,023       | 33,284                                       | 120,739                    | 1,721,336  | 1.93                                         | 7.01                        |

ಆಕರ: 2021-22ನೇ ವರ್ಷದ ರಾ.ಬ.ಆಂ.ಉ.: ₹1,721,336 ಕೋಟಿ (ಮೂಲ ಅಂಕಿಅಂಶ ಮತ್ತು ಕಾರ್ಯಕ್ರಮ ಅನುಷ್ಠಾನ ಸಚಿವಾಲಯ) ಭಾರತ ಸರ್ಕಾರ.



## 2.4 ತೆರಿಗೆ ಸಂಗ್ರಹದ ದಕ್ಷತೆ

### ಎ. ಆಸ್ತಿಗಳ ಮತ್ತು ಬಂಡವಾಳ ವಹಿವಾಟಿನ ಮೇಲಿನ ತೆರಿಗೆಗಳು<sup>(\*)</sup>

ತೆರಿಗೆ ಸಂಗ್ರಹದ ವೆಚ್ಚಕ್ಕೆ ಅನುಗುಣವಾಗಿ ತೆರಿಗೆ ಸಂಗ್ರಹದ ದಕ್ಷತೆಯನ್ನು ಈ ಕೆಳಗೆ ನೀಡಲಾಗಿದೆ.

(₹ ಕೋಟಿಗಳಲ್ಲಿ)

| ವಿವರ                                                                                                                                       | 2017-18 | 2018-19 | 2019-20 | 2020-21 | 2021-22 |
|--------------------------------------------------------------------------------------------------------------------------------------------|---------|---------|---------|---------|---------|
| ಒಟ್ಟು ರಾಜಸ್ವ ಸಂಗ್ರಹ                                                                                                                        | 8,947   | 10,288  | 11,609  | 10,908  | 14,426  |
| ಸಂಗ್ರಹದ ಮೇಲಿನ ವೆಚ್ಚ <sup>(ಎ)</sup>                                                                                                         | 353     | 533     | 584     | 458     | 481     |
| ತೆರಿಗೆ ಸಂಗ್ರಹದ ಶೇಕಡಾವಾರು ಶುಲ್ಕ                                                                                                             | 3.95    | 5.18    | 5.03    | 4.20    | 3.33    |
| (*) ಸಂಪತ್ತಿನ ಮೇಲಿನ ತೆರಿಗೆಯು ರಾಜ್ಯದ ಸ್ವಂತ ತೆರಿಗೆಯ ಭಾಗವಲ್ಲವಾದ್ದರಿಂದ ಆಸ್ತಿಗಳ ಮತ್ತು ಬಂಡವಾಳ ವಹಿವಾಟಿನ ಮೇಲಿನ ತೆರಿಗೆಗಳಲ್ಲಿ ಇವುಗಳನ್ನು ಹೊರತುಪಡಿಸಿದೆ. |         |         |         |         |         |
| (ಎ) ಒಳಶೀರ್ಷಿಕೆ '001- ನಿರ್ದೇಶನ ಮತ್ತು ಆಡಳಿತ' ಹಾಗೂ '101-ಸಂಗ್ರಹಣಾ ಶುಲ್ಕ' ಇದರಡಿಯಲ್ಲಿ ವೆಚ್ಚವಾದ ಮೊತ್ತಗಳನ್ನೊಳಗೊಂಡಿದೆ.                              |         |         |         |         |         |

### ಬಿ. ಸರಕು ಮತ್ತು ಸೇವಾ ತೆರಿಗೆ<sup>(\*)</sup>

(₹ ಕೋಟಿಗಳಲ್ಲಿ)

| ವಿವರ                                                                                                          | 2017-18 | 2018-19 | 2019-20 | 2020-21 | 2021-22 |
|---------------------------------------------------------------------------------------------------------------|---------|---------|---------|---------|---------|
| ರಾಜಸ್ವ ಸಂಗ್ರಹ                                                                                                 | 55,086  | 84,838  | 48,488  | 26,982  | 56,432  |
| ಸಂಗ್ರಹದ ಮೇಲಿನ ವೆಚ್ಚ <sup>(ಎ)</sup>                                                                            | 204     | 668     | 721     | 237     | 233     |
| ತೆರಿಗೆ ಸಂಗ್ರಹದ ಶೇಕಡಾವಾರು ವೆಚ್ಚ                                                                                | 0.37    | 0.79    | 1.49    | 0.88    | 0.41    |
| (*) ಸೀಮಾ ಶುಲ್ಕ, ಕೇಂದ್ರ ಅಬಕಾರಿ ಶುಲ್ಕ, ಸೇವಾ ತೆರಿಗೆ - ಇವುಗಳನ್ನು ಹೊರತುಪಡಿಸಿದೆ.                                    |         |         |         |         |         |
| (A) ಒಳಶೀರ್ಷಿಕೆ '001- ನಿರ್ದೇಶನ ಮತ್ತು ಆಡಳಿತ' ಹಾಗೂ '101-ಸಂಗ್ರಹಣಾ ಶುಲ್ಕ' ಇದರಡಿಯಲ್ಲಿ ವೆಚ್ಚವಾದ ಮೊತ್ತಗಳನ್ನೊಳಗೊಂಡಿದೆ. |         |         |         |         |         |

### 2.4.1 ಕಳೆದ ಐದು ವರ್ಷಗಳಲ್ಲಿ ರಾಜ್ಯದ ಸ್ವಂತ ತೆರಿಗೆ ಸಂಗ್ರಹಣೆಯ ಪ್ರವೃತ್ತಿ

(₹ ಕೋಟಿಗಳಲ್ಲಿ)

| ಲೆಕ್ಕ ಶೀರ್ಷಿಕೆ                                | 2017-18 | 2018-19 | 2019-20 | 2020-21 | 2021-22 |
|-----------------------------------------------|---------|---------|---------|---------|---------|
| ಮಾರಾಟ, ವ್ಯಾಪಾರ ಮುಂತಾದವುಗಳ ಮೇಲಿನ ತೆರಿಗೆಗಳು     | 25,093  | 14,003  | 16,424  | 16,028  | 19,274  |
| ರಾಜ್ಯ ಸರಕು ಮತ್ತು ಸೇವಾ ತೆರಿಗೆ                  | 24,182  | 41,956  | 42,147  | 37,711  | 49,929  |
| ರಾಜ್ಯ ಅಬಕಾರಿ                                  | 17,949  | 19,944  | 21,584  | 23,332  | 26,378  |
| ಮುದ್ರಾಂಕ ಮತ್ತು ನೋಂದಣಿ ಶುಲ್ಕ                   | 9,024   | 10,775  | 11,308  | 10,576  | 14,020  |
| ನಿಗಮ ತೆರಿಗೆ                                   | 9,721   | 12,482  | 10,542  | 6,656   | 9,823   |
| ವಾಹನಗಳ ಮೇಲಿನ ತೆರಿಗೆ                           | 6,209   | 6,568   | 6,763   | 5,607   | 6,915   |
| ನಿಗಮ ತೆರಿಗೆ ಹೊರತು ಇತರ ತೆರಿಗೆ                  | 8,209   | 9,192   | 8,261   | 6,838   | 9,624   |
| ಸರಕು ಮತ್ತು ಪ್ರಯಾಣಿಕರ ಮೇಲಿನ ತೆರಿಗೆ             | 1,279   | 28      | 65      | 16      | 18      |
| ಸೀಮಾ ಸುಂಕ                                     | 3,204   | 2,544   | 1,960   | 1,110   | 2,574   |
| ಕೇಂದ್ರ ಅಬಕಾರಿ ಸುಂಕ                            | 3,349   | 1,691   | 1,363   | 714     | 1,539   |
| ಸೇವಾ ತೆರಿಗೆ                                   | 3,617   | 332     | ...     | 119     | 528     |
| ಸರಕು ಮತ್ತು ಸೇವೆಗಳ ಮೇಲಿನ ಇತರ ತೆರಿಗೆ ಮತ್ತು ಸುಂಕ | 736     | 21      | 34      | 21      | 65      |
| ವಿದ್ಯುತ್ ಮೇಲಿನ ಸುಂಕದ ಮೇಲಿನ ತೆರಿಗೆ             | 1,485   | 2,334   | 2,693   | 2,434   | 2,724   |
| ಸಂಯೋಜಿತ ಸರಕುಗಳ ಮಾರಾಟ ತೆರಿಗೆ                   | 3,205   | 707     | ...     | ...     | ...     |
| ಕೇಂದ್ರ ಸರಕು ಮತ್ತು ಸೇವಾ ತೆರಿಗೆ                 | 448     | 8,859   | 8,774   | 6,236   | 9,158   |

ಈ ವರ್ಷದ ನಿವ್ವಳ ತೆರಿಗೆ (₹195,762 ಕೋಟಿ) ಸ್ವೀಕೃತಿಯು ಆಯವ್ಯಯ (₹172,271 ಕೋಟಿ) ಅಂದಾಜುಗಳಿಗಿಂತ ₹23,491 ಕೋಟಿಗಳಷ್ಟು ಹೆಚ್ಚಾಗಿದೆ. ಆಯವ್ಯಯ ಅಂದಾಜುಗಳಿಗೆ ಹೋಲಿಸಿದರೆ ವಾಸ್ತವವಾಗಿ ಸಂಗ್ರಹವಾದ ತೆರಿಗೆ ರಾಜಸ್ವದಲ್ಲಿ ಉಂಟಾದ ಪ್ರಮುಖ ವ್ಯತ್ಯಯವನ್ನು ಕೆಳಗೆ ನೀಡಲಾಗಿದೆ.

(₹ ಕೋಟಿಗಳಲ್ಲಿ)

| ಆಯವ್ಯಯ ಅಂದಾಜುಗಳಿಗಿಂತ ಕಡಿಮೆ ಸಂಗ್ರಹವಾದ ತೆರಿಗೆ | ಮೊತ್ತ | ಆಯವ್ಯಯ ಅಂದಾಜುಗಳಿಗಿಂತ ವಾಸ್ತವವಾಗಿ ಹೆಚ್ಚಾಗಿ ಸಂಗ್ರಹವಾದ ತೆರಿಗೆ | ಮೊತ್ತ |
|---------------------------------------------|-------|-----------------------------------------------------------|-------|
| ಮುದ್ರಾಂಕ ಮತ್ತು ನೋಂದಣಿ ಶುಲ್ಕ                 | 1,365 | ರಾಜ್ಯ ಸರಕು ಮತ್ತು ಸೇವಾ ತೆರಿಗೆ                              | 3,982 |
| ವಾಹನಗಳ ಮೇಲಿನ ತೆರಿಗೆ                         | 600   | ನಿಗಮ ತೆರಿಗೆ                                               | 2,761 |
| ಸೇವಾ ತೆರಿಗೆ                                 | 513   | ಮಾರಾಟ, ವ್ಯಾಪಾರ ಇತ್ಯಾದಿಗಳ ಮೇಲಿನ ತೆರಿಗೆ                     | 2,483 |
| ಭೂ ಕಂದಾಯ                                    | 90    | ನಿಗಮ ತೆರಿಗೆ ಹೊರತುಪಡಿಸಿ ಆದಾಯದ ಮೇಲಿನ ತೆರಿಗೆ                 | 2,447 |
|                                             |       | ರಾಜ್ಯ ಅಬಕಾರಿ                                              | 1,798 |
|                                             |       | ಸರಕುಗಳ ಮತ್ತು ಸೇವೆಗಳ ಮೇಲಿನ ಕೇಂದ್ರ ತೆರಿಗೆಗಳು                | 1,315 |
|                                             |       | ಸೀಮಾ ಶುಲ್ಕ                                                | 1,107 |
|                                             |       | ಕೇಂದ್ರ ಅಬಕಾರಿ ಸುಂಕ                                        | 829   |
|                                             |       | ಆದಾಯ ಮತ್ತು ವೆಚ್ಚದ ಮೇಲಿನ ಇತರ ತೆರಿಗೆ                        | 242   |
|                                             |       | ಸರಕು ಮತ್ತು ಸೇವೆಗಳ ಮೇಲಿನ ಇತರ ತೆರಿಗೆ ಮತ್ತು ಸುಂಕ             | 34    |
|                                             |       | ಸರಕು ಮತ್ತು ಪ್ರಯಾಣಿಕರ ಮೇಲಿನ ತೆರಿಗೆ                         | 18    |
|                                             |       | ವಿದ್ಯುತ್ ಮೇಲಿನ ಸುಂಕ ಮತ್ತು ತೆರಿಗೆ                          | 16    |

#### 2.4.2 ಕೇಂದ್ರ ತೆರಿಗೆ ಮತ್ತು ಸುಂಕಗಳಲ್ಲಿ ರಾಜ್ಯ ಪಾಲಿನ ಪ್ರವೃತ್ತಿ

(₹ ಕೋಟಿಗಳಲ್ಲಿ)

| ಪ್ರಧಾನ ಶೀರ್ಷಿಕೆ ವಿವರ                                   | 2017-18 | 2018-19 | 2019-20 | 2020-21 | 2021-22 |
|--------------------------------------------------------|---------|---------|---------|---------|---------|
| ನಿಗಮ ತೆರಿಗೆ                                            | 9,721   | 12,482  | 10,542  | 6,656   | 9,823   |
| ನಿಗಮ ತೆರಿಗೆ ಹೊರತಾದ ವರಮಾನದ ಮೇಲಿನ ತೆರಿಗೆ                 | 8,209   | 9,192   | 8,261   | 6,838   | 9,624   |
| ಸಂಪತ್ತು ತೆರಿಗೆ                                         | ...     | 5       | ...     | ...     | 3       |
| ಸೀಮಾ ಸುಂಕ                                              | 3,204   | 2,544   | 1,960   | 1,110   | 2,574   |
| ಕೇಂದ್ರ ಅಬಕಾರಿ ಸುಂಕ                                     | 3,349   | 1,691   | 1,363   | 714     | 1,539   |
| ಸೇವಾ ತೆರಿಗೆ                                            | 3,617   | 332     | ...     | 119     | 528     |
| ಸರಕುಗಳ ಮತ್ತು ಸೇವೆಗಳ ಮೇಲಿನ ಕೇಂದ್ರ ತೆರಿಗೆಗಳು             | 448     | 8,859   | 8,774   | 6,236   | 9,158   |
| ಸರಕು ಮತ್ತು ಸೇವೆಯ ಮೇಲಿನ ಇತರ ತೆರಿಗೆಗಳು ಮತ್ತು ಸುಂಕಗಳು     | ...     | 18      | 19      | 21      | 34      |
| ಸಮಗ್ರ ಸರಕು ಮತ್ತು ಸೇವೆಗಳ ತೆರಿಗೆ                         | 3205    | 707     | ...     | ...     | ...     |
| ರಾಜ್ಯ ಪಾಲಿನ ಕೇಂದ್ರ ತೆರಿಗೆ ಮತ್ತು ಸುಂಕಗಳು                | 31,752  | 35,895  | 30,919  | 21,694  | 33,283  |
| ಒಟ್ಟು ರಾಜಸ್ವ ತೆರಿಗೆ                                    | 118,882 | 132,725 | 133,282 | 118,747 | 154,023 |
| ಒಟ್ಟು ರಾಜಸ್ವ ತೆರಿಗೆಗೆ ಕೇಂದ್ರ ತೆರಿಗೆ ಮತ್ತು ಸುಂಕಗಳ ಶತಾಂಶ | 26.71   | 27.04   | 23.20   | 18.27   | 21.61   |

## 2.5 ಸಾರ್ವಜನಿಕ ಋಣ

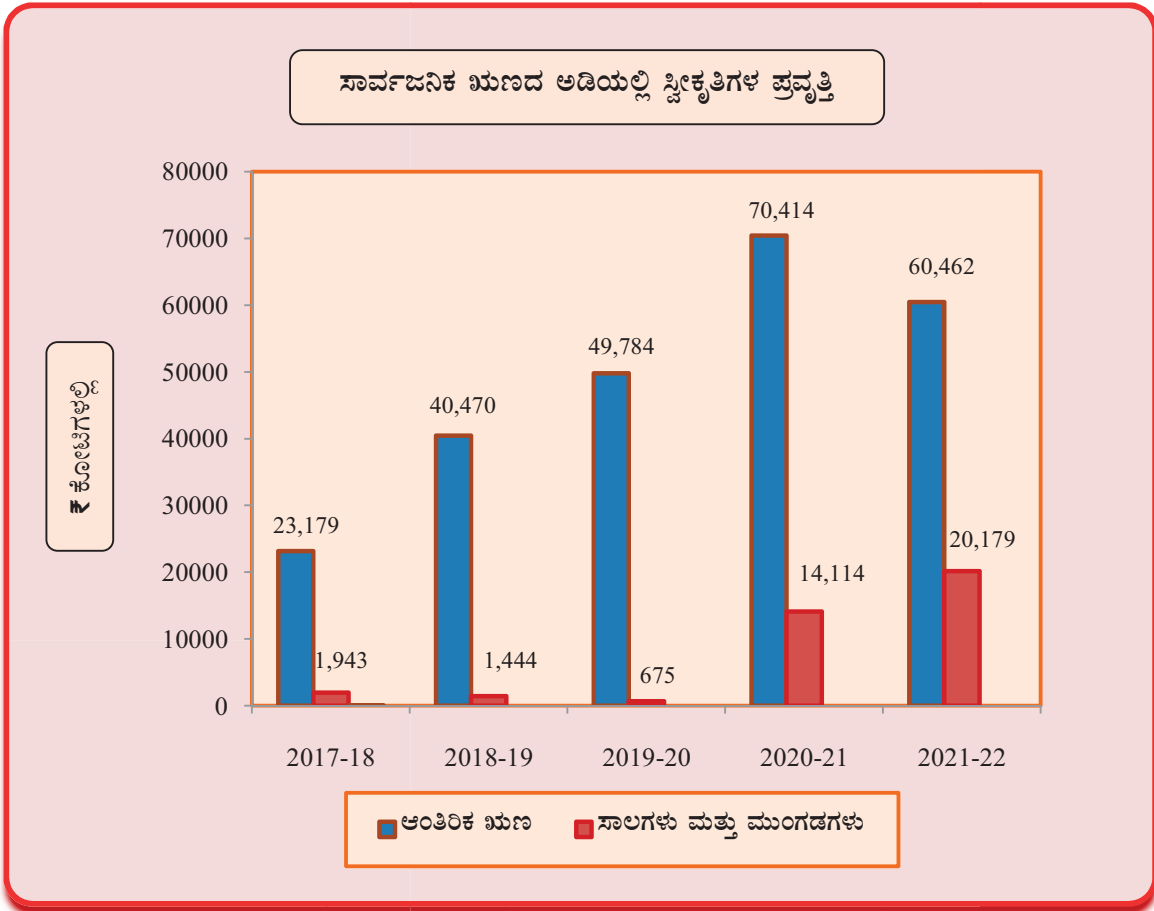
ಕಳೆದ ಐದು ವರ್ಷಗಳಲ್ಲಿ ಸಾರ್ವಜನಿಕ ಋಣದಡಿ ಸ್ವೀಕೃತಿಗಳ ಪ್ರವೃತ್ತಿಯನ್ನು ಕೆಳಗೆ ಸೂಚಿಸಲಾಗಿದೆ.

(₹ ಕೋಟಿಗಳಲ್ಲಿ)

| ವಿವರ                                      | 2017-18       | 2018-19       | 2019-20       | 2020-21       | 2021-22       |
|-------------------------------------------|---------------|---------------|---------------|---------------|---------------|
| ರಾಜ್ಯಸರ್ಕಾರದ ಆಂತರಿಕ ಋಣ                    | 23,179        | 40,470        | 49,784        | 70,414        | 60,462        |
| ಕೇಂದ್ರ ಸರ್ಕಾರದಿಂದ ಪಡೆದ ಸಾಲ ಮತ್ತು ಮುಂಗಡಗಳು | 1,943         | 1,444         | 675           | 14,114        | 20,179        |
| <b>ಒಟ್ಟು ಸಾರ್ವಜನಿಕ ಋಣ</b>                 | <b>25,122</b> | <b>41,914</b> | <b>50,459</b> | <b>84,528</b> | <b>80,641</b> |

ಪ್ರಸಕ್ತ 2021-22ರಲ್ಲಿ ರಾಜ್ಯ ಸರ್ಕಾರವು ವಿಮೋಚನೆಗೊಳ್ಳುವ ₹59,000 ಕೋಟಿಗಳಷ್ಟು ಮೊತ್ತದ 68 ಮಾರುಕಟ್ಟೆ ಸಾಲಗಳನ್ನು ಪಡೆದಿದೆ. ಪ್ರಸಕ್ತ ಸಾಲಿನಲ್ಲಿ ಸಾರ್ವಜನಿಕ ಋಣದ ಒಟ್ಟು ಸ್ವೀಕೃತಿ ₹80,641 ಕೋಟಿಯಲ್ಲಿ ರಾಜ್ಯ ಸರ್ಕಾರದ ಆಂತರಿಕ ಋಣ (₹60,462 ಕೋಟಿ) ಮತ್ತು ಕೇಂದ್ರ ಸಾಲದ ಮತ್ತು ಮುಂಗಡ (₹20,179 ಕೋಟಿ) ಭಾಗಕ್ಕೆ ಪ್ರತಿಯಾಗಿ, ₹52,083 ಕೋಟಿ ಮೊತ್ತದ ಸಾರ್ವಜನಿಕ ಋಣದ ಮರುಪಾವತಿಯನ್ನು ಹೊರತುಪಡಿಸಿ ಬಂಡವಾಳ ವೆಚ್ಚವು ₹13,972 ಕೋಟಿಯಷ್ಟಿತ್ತು.

ಸಾರ್ವಜನಿಕ ಋಣದ ಅಡಿಯಲ್ಲಿ ಸ್ವೀಕೃತಿಗಳ ಪ್ರವೃತ್ತಿ



## ಅಧ್ಯಾಯ-III

### ವೆಚ್ಚಗಳು

#### 3.1 ಪೀಠಿಕೆ

ವೆಚ್ಚಗಳನ್ನು ರಾಜಸ್ವ ವೆಚ್ಚ ಮತ್ತು ಬಂಡವಾಳ ವೆಚ್ಚ ಎಂದು ವರ್ಗೀಕರಿಸಲಾಗಿದೆ. ರಾಜಸ್ವ ವೆಚ್ಚವನ್ನು ರಾಜ್ಯ ಸರ್ಕಾರದ ಇಲಾಖೆಗಳ ದಿನನಿತ್ಯದ ಖರ್ಚಿನ ನಿರ್ವಹಣೆಗೆ ಬಳಸಲಾಗುತ್ತದೆ. ಬಂಡವಾಳ ವೆಚ್ಚವನ್ನು ಶಾಶ್ವತ ಆಸ್ತಿ ನಿರ್ಮಾಣ ಅಥವಾ ಅಂತಹ ಆಸ್ತಿಗಳ ಉಪಯುಕ್ತತೆಯನ್ನು ಹೆಚ್ಚಿಸಲು ಅಥವಾ ಶಾಶ್ವತ ಜವಾಬ್ದಾರಿಗಳನ್ನು ಕಡಿಮೆಯಾಗಿಸಲು ಬಳಸಲಾಗುತ್ತದೆ.

ಸರ್ಕಾರದ ಲೆಕ್ಕದಲ್ಲಿ ವೆಚ್ಚವನ್ನು ಮೂರು ಭಾಗಗಳಾಗಿ ವಿಂಗಡಿಸಲಾಗಿದೆ. ಅವು ಸಾಮಾನ್ಯ ಸೇವೆಗಳು, ಸಾಮಾಜಿಕ ಸೇವೆಗಳು, ಆರ್ಥಿಕ ಸೇವೆಗಳು. 2021-22 ರ ವೆಚ್ಚವು ಕೆಳಗಿನ ಕೋಷ್ಟಕದಲ್ಲಿ ವಿವರಿಸಲಾಗಿದೆ.

|                 |                                                                                                                                                        |
|-----------------|--------------------------------------------------------------------------------------------------------------------------------------------------------|
| ಸಾಮಾನ್ಯ ಸೇವೆಗಳು | ನ್ಯಾಯಾಂಗ, ಪೋಲೀಸ್, ಬಂದೀಖಾನೆ, ಲೋಕೋಪಯೋಗಿ, ನಿವೃತ್ತಿ ವೇತನ ಮುಂತಾದವುಗಳನ್ನು ಒಳಗೊಂಡಿದೆ.                                                                         |
| ಸಾಮಾಜಿಕ ಸೇವೆಗಳು | ಶಿಕ್ಷಣ, ಆರೋಗ್ಯ ಮತ್ತು ಕುಟುಂಬ ಕಲ್ಯಾಣ, ನೀರು ಸರಬರಾಜು ಮತ್ತು ನೈರ್ಮಲ್ಯ, ಪರಿಶಿಷ್ಟ ಜಾತಿ/ಪರಿಶಿಷ್ಟ ವರ್ಗಗಳ, ಮತ್ತು ಹಿಂದುಳಿದ ವರ್ಗಗಳ ಕಲ್ಯಾಣ ಮುಂತಾದವುಗಳನ್ನು ಒಳಗೊಂಡಿದೆ. |
| ಆರ್ಥಿಕ ಸೇವೆಗಳು  | ಕೃಷಿ, ಗ್ರಾಮೀಣ ಅಭಿವೃದ್ಧಿ, ನೀರಾವರಿ, ಸಹಕಾರ, ಇಂಧನ, ಕೈಗಾರಿಕೆಗಳು, ಸಾರಿಗೆ ಮುಂತಾದವುಗಳನ್ನು ಒಳಗೊಂಡಿದೆ.                                                           |

#### 3.2 ರಾಜಸ್ವ ವೆಚ್ಚ

2021-22ನೇ ಸಾಲಿನ ₹209,428 ಕೋಟಿಗಳ ರಾಜಸ್ವ ವೆಚ್ಚವು ಆಯವ್ಯಯ ಅಂದಾಜಿಗಿಂತಲೂ (₹187,405 ಕೋಟಿ) ₹22,023 ಕೋಟಿಗಳಷ್ಟು ಹೆಚ್ಚಾಗಿದೆ. ಕಳೆದ ಐದು ವರ್ಷಗಳಲ್ಲಿ ಆಯವ್ಯಯ ಅಂದಾಜಿಗೆ ಪ್ರತಿಯಾಗಿ ರಾಜಸ್ವ ವೆಚ್ಚದ ಪ್ರವೃತ್ತಿಯನ್ನು ಕೆಳಗೆ ನೀಡಲಾಗಿದೆ.

(₹ ಕೋಟಿಗಳಲ್ಲಿ)

| ವಿವರ                       | 2017-18   | 2018-19   | 2019-20 | 2020-21 | 2021-22 |
|----------------------------|-----------|-----------|---------|---------|---------|
| ಆಯವ್ಯಯ ಅಂದಾಜುಗಳು           | 144,755   | 166,290   | 181,605 | 179,777 | 187,405 |
| ವಾಸ್ತವ ವೆಚ್ಚ               | 142,482   | 164,300   | 174,257 | 176,054 | 209,428 |
| ಅಂತರ                       | (-) 2,273 | (-) 1,990 | 7,348   | 3,723   | 22,023  |
| ಆಯವ್ಯಯದ ಅಂತರಕ್ಕೆ ಶೇಕಡಾವಾರು | 2         | 1         | 4       | 2       | 12      |

ಕಳೆದ ಐದು ವರ್ಷಗಳಲ್ಲಿ ಬದ್ಧ ಹಾಗೂ ಬದ್ಧವಲ್ಲದ ರಾಜಸ್ವ ವೆಚ್ಚದ ಸ್ಥಿತಿಯನ್ನು ಕೆಳಗೆ ನೀಡಲಾಗಿದೆ.

(₹ ಕೋಟಿಗಳಲ್ಲಿ)

| ಭಾಗಗಳು                                    | 2017-18 | 2018-19 | 2019-20 | 2020-21 | 2021-22 |
|-------------------------------------------|---------|---------|---------|---------|---------|
| ಒಟ್ಟು ರಾಜಸ್ವ ವೆಚ್ಚ                        | 142,482 | 164,300 | 174,258 | 176,054 | 209,428 |
| ಬದ್ಧ ರಾಜಸ್ವ ವೆಚ್ಚ                         | 110,483 | 138,841 | 147,542 | 147,896 | 167,354 |
| ಒಟ್ಟು ರಾಜಸ್ವ ವೆಚ್ಚದಲ್ಲಿ ಬದ್ಧ ವೆಚ್ಚದ ಶತಾಂಶ | 78      | 85      | 85      | 84      | 80      |
| ಬದ್ಧವಲ್ಲದ ರಾಜಸ್ವ ವೆಚ್ಚ                    | 31,999  | 25,459  | 26,715  | 28,158  | 42,074  |

ಬದ್ಧ ರಾಜಸ್ವ ವೆಚ್ಚವು ಸಂಬಳ ಮತ್ತು ಮಜೂರಿ, ಬಡ್ಡಿ ಪಾವತಿಗಳು, ವಿಶ್ರಾಂತಿವೇತನ ಮತ್ತು ಸಹಾಯಧನಗಳನ್ನು ಒಳಗೊಂಡಿದೆ. ವಿವಿಧ ಯೋಜನೆಗಳ ಅನುಷ್ಠಾನಕ್ಕೆ ಲಭ್ಯವಿರುವ ಬದ್ಧವಲ್ಲದ ರಾಜಸ್ವ ವೆಚ್ಚವು 2017-18ರಲ್ಲಿದ್ದ ₹31,999 ಕೋಟಿಗಳಿಂದ 2021-22ರಲ್ಲಿ ₹42,074 ಕೋಟಿಗಳಷ್ಟಿದ್ದು ಶೇಕಡಾ 21ರಷ್ಟು ಹೆಚ್ಚಾಗಿದೆ. ಒಟ್ಟು ರಾಜಸ್ವ ವೆಚ್ಚವು 2017-18ರಲ್ಲಿದ್ದ ₹142,482 ಕೋಟಿಗಳಿಂದ 2021-22ರಲ್ಲಿ ₹209,428 ಕೋಟಿಗಳಿಗೆ ರಾಜಸ್ವ ವೆಚ್ಚವು ಈ ಅವಧಿಯಲ್ಲಿ ಏರಿ ಶೇಕಡಾ 51ರಷ್ಟು ಹಾಗೂ ಬದ್ಧ ವೆಚ್ಚವು ಶೇಕಡಾ 51ರಷ್ಟು ಹೆಚ್ಚಾಗಿದೆ.

### 3.2.1 ರಾಜಸ್ವ ವೆಚ್ಚದ ವಿಭಾಗವಾರು ಹಂಚಿಕೆ

ವಿಭಾಗವಾರುರಾಜಸ್ವ ವೆಚ್ಚದ ಹಂಚಿಕೆಯನ್ನು ಕೆಳಗಿನ ಕೋಷ್ಟಕದಲ್ಲಿ ನೀಡಲಾಗಿದೆ

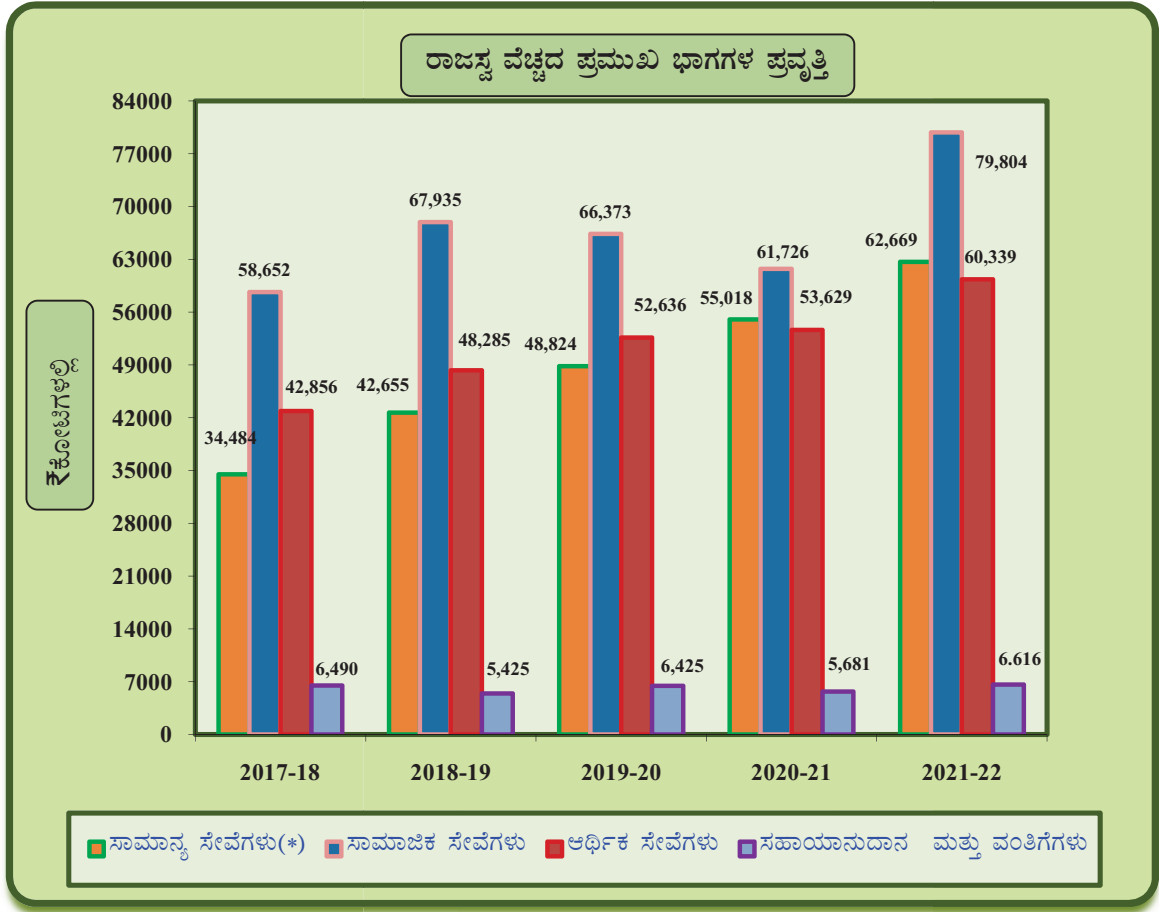
(₹ ಕೋಟಿಗಳಲ್ಲಿ)

| ರಾಜಸ್ವ ವೆಚ್ಚದ ಭಾಗಗಳು                                  |                             | ಮೊತ್ತ          | ಶೇಕಡಾವಾರು     |
|-------------------------------------------------------|-----------------------------|----------------|---------------|
| A.                                                    | ಸಾಮಾನ್ಯ ಸೇವೆಗಳು             | 62,669         | 29.92         |
| B.                                                    | ಸಾಮಾಜಿಕ ಸೇವೆಗಳು             | 79,804         | 38.11         |
| C.                                                    | ಆರ್ಥಿಕ ಸೇವೆಗಳು              | 60,339         | 28.81         |
| D.                                                    | ಸಹಾಯಾನುದಾನ ಮತ್ತು ವಂತಿಗಳೆಗಳು | 6,616          | 3.16          |
| ಒಟ್ಟು ವೆಚ್ಚ (ರಾಜಸ್ವ ಲೆಕ್ಕ) (A+B+C+D)                  |                             | <b>209,428</b> | <b>100.00</b> |
| (*) ಒಟ್ಟು ರಾಜಸ್ವ ವೆಚ್ಚಕ್ಕೆ ಸಂಬಂಧಿಸಿದ ವಿಭಾಗವಾರು ಶತಾಂಶ. |                             |                |               |

### 3.2.2 ವಿಭಾಗವಾರು ರಾಜಸ್ವ ವೆಚ್ಚದ ಸಂಯೋಜನೆಯ ಪ್ರವೃತ್ತಿ

(₹ ಕೋಟಿಗಳಲ್ಲಿ)

| ವರ್ಷ                                                                                                         | ಸಾಮಾನ್ಯ ಸೇವೆಗಳು | ಸಾಮಾಜಿಕ ಸೇವೆಗಳು | ಆರ್ಥಿಕ ಸೇವೆಗಳು | ಸಹಾಯಾನು-ದಾನದ ಮತ್ತು ವಂತಿಗಳೆಗಳು | ಒಟ್ಟು ರಾಜಸ್ವ ವೆಚ್ಚಗಳು | ರಾ.ಒ.ಆಂ. ಉ*. | ರಾ.ಒ.ಆಂ.ಉ* ಕ್ಕೆ ಒಟ್ಟು ರಾಜಸ್ವ ವೆಚ್ಚದ ಶತಾಂಶ |
|--------------------------------------------------------------------------------------------------------------|-----------------|-----------------|----------------|-------------------------------|-----------------------|--------------|-------------------------------------------|
| 2017-18                                                                                                      | 34,484          | 58,652          | 42,856         | 6,490                         | 142,482               | 1,333,240    | 10.69                                     |
| 2018-19                                                                                                      | 42,655          | 67,935          | 48,285         | 5,425                         | 164,300               | 1,476,496    | 11.13                                     |
| 2019-20                                                                                                      | 48,824          | 66,373          | 52,636         | 6,425                         | 174,258               | 1,615,457    | 10.79                                     |
| 2020-21                                                                                                      | 55,018          | 61,726          | 53,629         | 5,681                         | 176,054               | 1,730,991    | 10.17                                     |
| 2021-22                                                                                                      | 62,669          | 79,804          | 60,339         | 6,616                         | 209,428               | 1,721,336    | 12.17                                     |
| *ಆಕರ:2021-22ನೇ ವರ್ಷದ ರಾ.ಒ.ಆಂ.ಉ.: ₹1,721,336 ಕೋಟಿ (ಮೂಲ ಅಂಕಿಅಂಶ ಮತ್ತು ಕಾರ್ಯಕ್ರಮ ಅನುಷ್ಠಾನ ಸಚಿವಾಲಯ) ಭಾರತ ಸರ್ಕಾರ. |                 |                 |                |                               |                       |              |                                           |



### 3.2.3 ಪ್ರಮುಖ ಉಪವಿಭಾಗಗಳ ವೆಚ್ಚಗಳು

ಕಳೆದ ಐದು ವರ್ಷಗಳಲ್ಲಿ ಪ್ರಮುಖ ಉಪವಿಭಾಗಗಳ ವೆಚ್ಚದ ಪ್ರವೃತ್ತಿಯನ್ನು ಕೆಳಗೆ ನೀಡಲಾಗಿದೆ

(₹ ಕೋಟಿಗಳಲ್ಲಿ)

| ವೆಚ್ಚದ ವಿಭಾಗಗಳು                                                            | 2017-18 | 2018-19 | 2019-20 | 2020-21 | 2021-22 |
|----------------------------------------------------------------------------|---------|---------|---------|---------|---------|
| ಶಿಕ್ಷಣ, ಕ್ರೀಡೆ, ಕಲೆ ಮತ್ತು ಸಂಸ್ಕೃತಿ                                         | 21,307  | 23,424  | 26,518  | 24,316  | 29,140  |
| ಕೃಷಿ ಮತ್ತು ಸಂಬಂಧಿಸಿದ ಚಟುವಟಿಕೆಗಳು                                           | 14,521  | 20,305  | 21,669  | 16,687  | 19,918  |
| ನಿವೃತ್ತಿ ವೇತನ ಮತ್ತು ಇತರ ಸಾಮಾನ್ಯ ಸೇವೆಗಳು                                    | 11,817  | 15,227  | 18,527  | 19,065  | 20,793  |
| ಬಡ್ಡಿ ಪಾವತಿ ಮತ್ತು ಋಣ ಸೇವೆಗಳು                                               | 13,930  | 16,123  | 18,869  | 23,620  | 28,764  |
| ಇಂಧನ                                                                       | 9,403   | 10,061  | 12,264  | 14,277  | 17,445  |
| ಸಾಮಾಜಿಕ ಕಲ್ಯಾಣ ಮತ್ತು ಪೌಷ್ಟಿಕತೆ                                             | 8,789   | 18,186  | 16,328  | 14,504  | 17,717  |
| ಆಡಳಿತ ಸೇವೆಗಳು                                                              | 6,417   | 7,574   | 8,011   | 8,496   | 9,388   |
| ಆರೋಗ್ಯ ಮತ್ತು ಕುಟುಂಬ ಕಲ್ಯಾಣ                                                 | 6,985   | 8,369   | 8,339   | 9,768   | 12,770  |
| ಪರಿಶಿಷ್ಟ ಜಾತಿ/ಪರಿಶಿಷ್ಟ ವರ್ಗ, ಇತರ ಹಿಂದುಳಿದ ವರ್ಗಗಳ ಮತ್ತು ಅಲ್ಪಸಂಖ್ಯಾತರ ಕಲ್ಯಾಣ | 8,546   | 8,488   | 7,167   | 6,293   | 7,574   |
| ಗ್ರಾಮೀಣ ಅಭಿವೃದ್ಧಿ                                                          | 5,209   | 7,001   | 7,277   | 9,144   | 8,121   |
| ನೀರು ಸರಬರಾಜು, ನೈರ್ಮಲ್ಯ, ವಸತಿ ಮತ್ತು ನಗರಾಭಿವೃದ್ಧಿ                            | 11,712  | 8,611   | 7,133   | 5,788   | 11,207  |
| ಸಾರಿಗೆ                                                                     | 4,970   | 3,695   | 3,567   | 4,545   | 4,605   |
| ಸಾಮಾನ್ಯ ಆರ್ಥಿಕ ಸೇವೆಗಳು                                                     | 5,051   | 3,286   | 3,991   | 4,839   | 6,326   |

### 3.3 ಬಂಡವಾಳ ವೆಚ್ಚ

2021-22ರಲ್ಲಿ ಸರ್ಕಾರವು ₹52,083 ಕೋಟಿ ಬಂಡವಾಳವೆಚ್ಚದಲ್ಲಿ ಸಾಲ ಮತ್ತು ಮುಂಗಡಗಳ ವಿತರಣೆ (₹4,209 ಕೋಟಿ) ಸೇರಿದ್ದು ರಾ.ಬ.ಆಂ.ಉ.ದ ಶೇಕಡ 3.03 ರಷ್ಟಿದೆ. ಬಂಡವಾಳ ವೆಚ್ಚಗಳು ಆಯವ್ಯಯ ಅಂದಾಜಿಗಿಂತ (₹41,358 ಕೋಟಿ) ₹6,516 ಕೋಟಿಗಳಷ್ಟು ಹೆಚ್ಚಾಗಿದೆ.

(₹ ಕೋಟಿಗಳಲ್ಲಿ)

| ಕ್ರಮ ಸಂಖ್ಯೆ                                               | ವಿಭಾಗ                             | 2017-18   | 2018-19   | 2019-20   | 2020-21   | 2021-22   |
|-----------------------------------------------------------|-----------------------------------|-----------|-----------|-----------|-----------|-----------|
| 1.                                                        | ಆಯವ್ಯಯ ಅಂದಾಜು                     | 32,033    | 35,246    | 40,080    | 43,059    | 41,358    |
| 2.                                                        | ವಾಸ್ತವ ವೆಚ್ಚ <sup>(#)</sup>       | 30,667    | 34,659    | 35,530    | 45,406    | 47,874    |
| 3.                                                        | ಆಯವ್ಯಯದಲ್ಲಿ ವಾಸ್ತವ ವೆಚ್ಚದ ಶತಾಂಶ   | 96%       | 98%       | 89%       | 105%      | 116%      |
| 4.                                                        | ಬಂಡವಾಳ ವೆಚ್ಚದಲ್ಲಿನ ವಾರ್ಷಿಕ ವೃದ್ಧಿ | 9%        | 13%       | 3%        | 28%       | 5%        |
| 5.                                                        | ರಾ.ಬ.ಆಂ.ಉ                         | 1,357,579 | 1,544,399 | 1,699,115 | 1,730,991 | 1,721,336 |
| 6.                                                        | ರಾ.ಬ.ಆಂ.ಉ.ದ ವಾರ್ಷಿಕ ವೃದ್ಧಿ        | 12%       | 14%       | 10%       | 7.15%     | (-) 0.56% |
| # ಸಾಲಗಳು ಮತ್ತು ಮುಂಗಡಗಳ ಮೇಲಿನ ವೆಚ್ಚವನ್ನು ಒಳಗೊಂಡಿರುವುದಿಲ್ಲ. |                                   |           |           |           |           |           |

#### 3.3.1 ಬಂಡವಾಳ ವೆಚ್ಚದ ವಿಭಾಗವಾರು ವಿತರಣೆ

2021-22 ರಲ್ಲಿ ಸರ್ಕಾರವು ಕೆಳಗಿನ ವಿಭಾಗಗಳಲ್ಲಿ ವಿವಿಧ ಯೋಜನೆಗಳ ಮೇಲೆ ₹52,083 ಕೋಟಿಗಳನ್ನು ವೆಚ್ಚಮಾಡಿದೆ. ಒಟ್ಟು ಬಂಡವಾಳ ವೆಚ್ಚದಲ್ಲಿ ವಿಭಾಗವಾರು ವೆಚ್ಚದ ಶತಾಂಶವನ್ನು ಕೆಳಗೆ ನೀಡಲಾಗಿದೆ.

(₹ ಕೋಟಿಗಳಲ್ಲಿ)

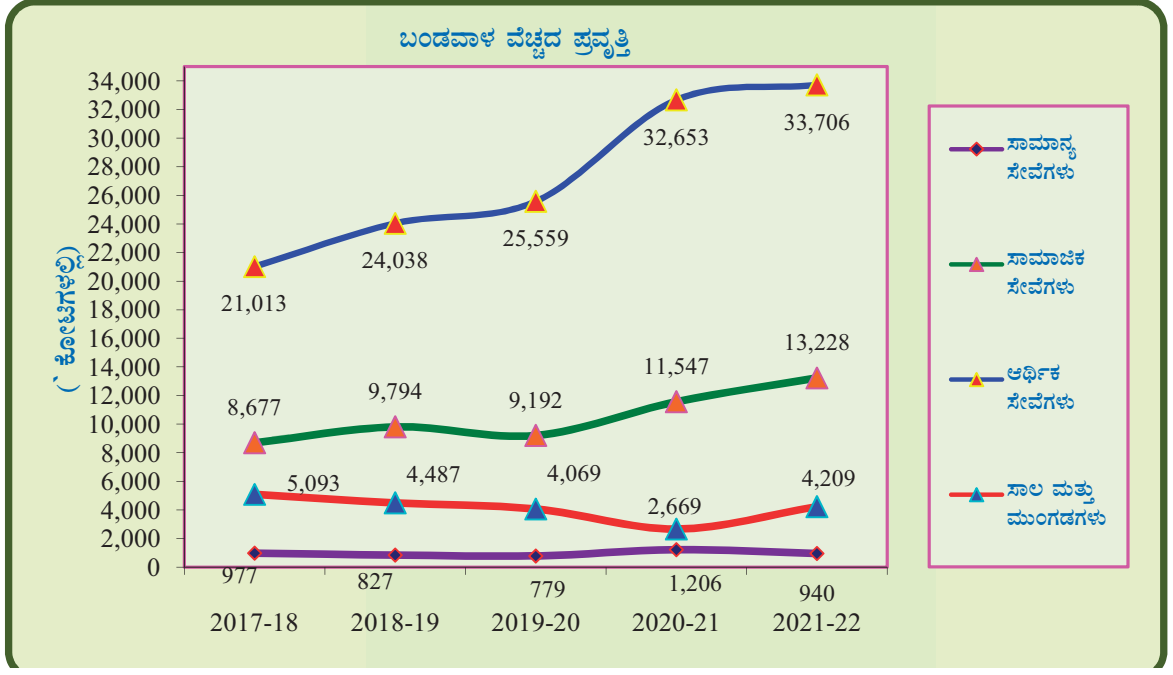
| ಕ್ರ.ಸಂ                                   | ವಿಭಾಗ                                                                                       | ಬಂಡವಾಳ ವೆಚ್ಚ | ಸಾಲ ವಿತರಣೆ | ಒಟ್ಟು ಮೊತ್ತ | ಶತಾಂಶ  |
|------------------------------------------|---------------------------------------------------------------------------------------------|--------------|------------|-------------|--------|
| 1.                                       | ಸಾಮಾನ್ಯ ಸೇವೆಗಳು: ಪೋಲಿಸ್, ಭೂಕಂದಾಯ ಇತ್ಯಾದಿ.                                                   | 940          | ...        | 940         | 1.80   |
| 2.                                       | ಸಾಮಾಜಿಕ ಸೇವೆಗಳು: ಶಿಕ್ಷಣ, ಆರೋಗ್ಯ ಮತ್ತು ಕುಟುಂಬ ಕಲ್ಯಾಣ, ನೀರು ಸರಬರಾಜು, ಪ.ಜಾ/ಪ.ವ ಕಲ್ಯಾಣ ಇತ್ಯಾದಿ. | 13,228       | 2,770      | 15,998      | 30.72  |
| 3.                                       | ಆರ್ಥಿಕ ಸೇವೆಗಳು: ಕೃಷಿ, ಗ್ರಾಮೀಣ ಅಭಿವೃದ್ಧಿ, ನೀರಾವರಿ, ಸಹಕಾರ, ಇಂಧನ, ಕೈಗಾರಿಕೆ, ಸಾರಿಗೆ ಇತ್ಯಾದಿ.    | 33,706       | 1,435      | 35,141      | 67.47  |
| 4.                                       | ಇತರೆ                                                                                        | ...          | 4          | 4           | 0.01   |
| ಒಟ್ಟು ಬಂಡವಾಳ ವೆಚ್ಚ (ರಾಜಸ್ವ ಲೆಕ್ಕದ ಹೊರಗೆ) |                                                                                             | 47,874       | 4,210      | 52,083      | 100.00 |

#### 3.3.2 ಬಂಡವಾಳ ವೆಚ್ಚದ ಪ್ರವೃತ್ತಿ

ಕಳೆದ ಐದು ವರ್ಷಗಳಲ್ಲಿ ಬಂಡವಾಳ ಲೆಕ್ಕದಲ್ಲಿ ಆದ ವೆಚ್ಚದ ಪ್ರವೃತ್ತಿಯನ್ನು ಈ ಕೆಳಗಿನ ಕೋಷ್ಟಕದಲ್ಲಿ ನಕ್ಷೆಯೊಂದಿಗೆ ನೀಡಲಾಗಿದೆ.

(₹ ಕೋಟಿಗಳಲ್ಲಿ)

| ಕ್ರ.ಸಂ | ವಿಭಾಗ              | 2017-18 | 2018-19 | 2019-20 | 2020-21 | 2021-22 |
|--------|--------------------|---------|---------|---------|---------|---------|
| 1.     | ಸಾಮಾನ್ಯ ಸೇವೆಗಳು    | 977     | 827     | 779     | 1,206   | 940     |
| 2.     | ಸಾಮಾಜಿಕ ಸೇವೆಗಳು    | 8,677   | 9,794   | 9,192   | 11,547  | 13,228  |
| 3.     | ಆರ್ಥಿಕ ಸೇವೆಗಳು     | 21,013  | 24,038  | 25,559  | 32,653  | 33,706  |
| 4.     | ಸಾಲ ಮತ್ತು ಮುಂಗಡಗಳು | 5,093   | 4,487   | 4,069   | 2,669   | 4,209   |
| ಒಟ್ಟು  |                    | 35,760  | 39,146  | 39,599  | 48,075  | 52,083  |



### 3.3.3 ಬಂಡವಾಳ ಮತ್ತು ರಾಜಸ್ವ ವೆಚ್ಚದ ವಿಭಾಗವಾರು ಹಂಚಿಕೆ

ಕಳೆದ ಐದು ವರ್ಷಗಳಲ್ಲಿ ಬಂಡವಾಳ ಮತ್ತು ರಾಜಸ್ವ ವೆಚ್ಚದ (ಸಹಾಯಾನುದಾನವನ್ನು ಹೊರತುಪಡಿಸಿ) ವಿಭಾಗವಾರು ತುಲನಾತ್ಮಕ ಹಂಚಿಕೆಯನ್ನು ಈ ಕೆಳಗೆ ನೀಡಲಾಗಿದೆ:

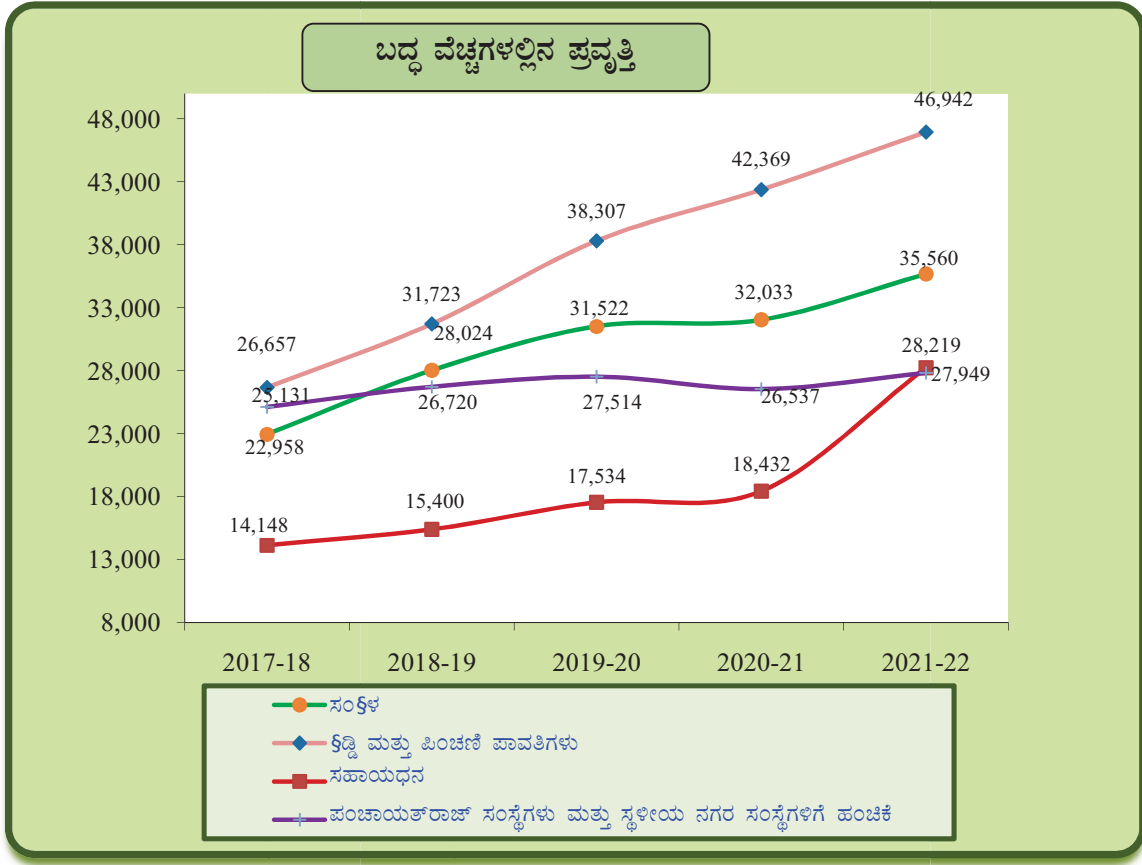
(₹ ಕೋಟಿಗಳಲ್ಲಿ)

| ಕ್ರಮ ಸಂಖ್ಯೆ | ವಿಭಾಗ           |        | 2017-18 | 2018-19 | 2019-20 | 2020-21 | 2021-22 |
|-------------|-----------------|--------|---------|---------|---------|---------|---------|
| 1.          | ಸಾಮಾನ್ಯ ಸೇವೆಗಳು | ಬಂಡವಾಳ | 977     | 827     | 779     | 1,206   | 940     |
|             |                 | ರಾಜಸ್ವ | 34,484  | 42,655  | 48,824  | 55,018  | 62,669  |
| 2.          | ಸಾಮಾಜಿಕ ಸೇವೆಗಳು | ಬಂಡವಾಳ | 8,677   | 9,794   | 9,192   | 11,547  | 13,228  |
|             |                 | ರಾಜಸ್ವ | 58,652  | 67,935  | 66,373  | 61,726  | 79,804  |
| 3.          | ಆರ್ಥಿಕ ಸೇವೆಗಳು  | ಬಂಡವಾಳ | 21,013  | 24,038  | 25,559  | 32,653  | 33,706  |
|             |                 | ರಾಜಸ್ವ | 42,856  | 48,285  | 52,636  | 53,629  | 60,339  |

### 3.4 ಬದ್ಧ ವೆಚ್ಚಗಳು

ಕೆಳಗಿನ ಕೋಷ್ಟಕದಲ್ಲಿ ಸೂಚಿಸಿರುವ ಬದ್ಧ ವೆಚ್ಚದ ಏಳು ಭಾಗಗಳ ಜೊತೆಗೆ ಕರ್ನಾಟಕ ಸರ್ಕಾರವು ತನ್ನ ಮಧ್ಯಂತರ ವಿತ್ತೀಯ ಯೋಜನೆ 2021-25ರಲ್ಲಿ ಜಿಲ್ಲಾ ವಿಭಾಗದ ಯೋಜನೆಗಳ ಸಂಬಳ, ಇಂಗಿತ ಸಬ್ಸಿಡಿ ಮತ್ತು ಇತರೆ ಆಡಳಿತಾತ್ಮಕ ವೆಚ್ಚಗಳನ್ನು ಬದ್ಧವೆಚ್ಚದ ಭಾಗವಾಗಿ ಪರಿಗಣಿಸಿದೆ. ಲೆಕ್ಕಗಳಲ್ಲಿ ನಿರ್ದಿಷ್ಟ ಉದ್ದೇಶ ಶೀರ್ಷಿಕೆಯ ಸಂಕೇತದೊಡನೆ ಗುರುತಿಸಲ್ಪಟ್ಟ ರಾಜಸ್ವ ಸ್ವೀಕೃತಿಗಳು ಮತ್ತು ರಾಜಸ್ವ ವೆಚ್ಚಗಳ ಮೇಲಿನ ಬದ್ಧ ವೆಚ್ಚಗಳ ಭಾಗಗಳಲ್ಲಿನ ವೃದ್ಧಿಯಲ್ಲಿನ ಐದು ವರ್ಷಗಳಲ್ಲಿನ ಪ್ರವೃತ್ತಿಯನ್ನು ಕೆಳಗೆ ನೀಡಲಾಗಿದೆ.





ಕಳೆದ ಐದು ವರ್ಷಗಳಲ್ಲಿ ರಾಜಸ್ವ ವೆಚ್ಚ ಮತ್ತು ರಾಜಸ್ವ ಸ್ವೀಕೃತಿಗಳೊಂದಿಗೆ ಬದ್ಧ ವೆಚ್ಚದ ಪ್ರವೃತ್ತಿಯನ್ನು ತುಲನಾತ್ಮಕವಾಗಿ ಕೆಳಗೆ ನೀಡಲಾಗಿದೆ.

(₹ ಕೋಟಿಗಳಲ್ಲಿ)

| ಭಾಗಗಳು                                                         | 2017-18                | 2018-19                | 2019-20                | 2020-21                | 2021-22                |
|----------------------------------------------------------------|------------------------|------------------------|------------------------|------------------------|------------------------|
| ಒಟ್ಟು ಬದ್ಧ ವೆಚ್ಚ - ಇದರಲ್ಲಿ                                     | 107,165                | 135,064                | 143,610                | 147,896                | 167,354                |
| (1) ಸಂಬಳ <sup>(ಎ)</sup>                                        | 22,958                 | 28,024                 | 31,522                 | 32,033                 | 35,560                 |
| (2) ಬಡ್ಡಿ ಪಾವತಿ                                                | 14,973 <sup>(ಬಿ)</sup> | 16,614 <sup>(ಬಿ)</sup> | 19,903 <sup>(ಬಿ)</sup> | 23,433 <sup>(ಬಿ)</sup> | 26,276 <sup>(ಬಿ)</sup> |
| (3) ವಿಶ್ರಾಂತಿ ವೇತನ ಪಾವತಿ                                       | 11,684                 | 15,109                 | 18,404                 | 18,936                 | 20,666                 |
| (4) ಸಾಮಾಜಿಕ ಭದ್ರತಾ ಪಿಂಚಣಿ                                      | 4,055                  | 5,460                  | 7,243                  | 7,603                  | 7,908                  |
| (5) ಸಬ್ಸಿಡಿಗಳು <sup>(ಸಿ)</sup>                                 | 14,148                 | 15,400                 | 17,534                 | 18,432                 | 28,219                 |
| (6) ಸಹಾಯಾನುದಾನಗಳು <sup>(ಡಿ)</sup>                              | 11,812                 | 24,888                 | 19,023                 | 18,312                 | 16,916                 |
| (7) ಆಡಳಿತಾತ್ಮಕ ವೆಚ್ಚಗಳು                                        | 2,404                  | 2,136                  | 2,467                  | 2,610                  | 2,530                  |
| (8) ಪಂಚಾಯತ್‌ರಾಜ್ ಸಂಸ್ಥೆಗಳು ಮತ್ತು ಸ್ಥಳೀಯ ನಗರ ಸಂಸ್ಥೆಗಳಿಗೆ ಹಂಚಿಕೆ | 25,131                 | 26,720                 | 27,514                 | 26,537                 | 27,949                 |
| (9) ದಿನಗೂಲಿ/ ಗುತ್ತಿಗೆ/ಹೊರಗುತ್ತಿಗೆ                              | 567                    | 714                    | ...                    | ...                    | 1,330                  |
| (10) ರಾಜಸ್ವ ಸ್ವೀಕೃತಿಗಳು                                        | 147,000                | 164,979                | 175,443                | 156,717                | 195,762                |
| (11) ರಾಜಸ್ವ ವೆಚ್ಚ                                              | 142,482                | 164,300                | 174,258                | 176,054                | 209,428                |
| (12) ರಾಜಸ್ವ ಸ್ವೀಕೃತಿಗಳಿಗೆ ಬದ್ಧ ವೆಚ್ಚದ ಶೇಕಡಾವಾರು                | 73                     | 82                     | 82                     | 94                     | 85                     |
| (13) ರಾಜಸ್ವ ವೆಚ್ಚಕ್ಕೆ ಬದ್ಧ ವೆಚ್ಚದ ಶೇಕಡಾವಾರು                    | 75                     | 82                     | 82                     | 84                     | 80                     |

(ಎ) ಇದು ರಾಜ್ಯ ವಿಭಾಗದಲ್ಲಿ ಲೆಕ್ಕ ಮಾಡಲಾದ ಸಂಬಳ ವೆಚ್ಚವಾಗಿದ್ದು, ಇದರಲ್ಲಿ ಪಂಚಾಯತ್‌ರಾಜ್ ಸಂಸ್ಥೆಗಳ ಸಿಬ್ಬಂದಿಯ ಸಂಬಳ ವೆಚ್ಚ ಸೇರಿರುವುದಿಲ್ಲ

|       |                                                                                                                                                                              |
|-------|------------------------------------------------------------------------------------------------------------------------------------------------------------------------------|
| (ಬಿ)  | ಇದು ಸಾಮಾಜಿಕ ಸೇವೆಗಳು ಮತ್ತು ಆರ್ಥಿಕ ಸೇವೆಗಳ ಅಡಿಯ ಸಂಬಂಧಿಸಿದ ಉಪವಿಭಾಗಗಳಡಿಯ ಕಾರ್ಯ ಪ್ರಧಾನ ಶೀರ್ಷಿಕೆಗಳಲ್ಲಿ ಹರಡಿರುವ ಆಯವ್ಯಯದ ಹೊರಗಿನ ಸಾಲಗಳ ಮೇಲಿನ ಬಡ್ಡಿ ಪಾವತಿಯನ್ನು (₹1,043 ಕೋಟಿ) ಒಳಗೊಂಡಿದೆ. |
| (ಸಿ)  | ಉದ್ದೇಶ ಶೀರ್ಷಿಕೆ 106-ಸಬ್‌ಡಿ ಅಡಿಯಲ್ಲಿ ಲೆಕ್ಕ ಮಾಡಿರುವ ಮೊತ್ತವನ್ನು ಮಾತ್ರ ಸೂಚಿಸುತ್ತದೆ. ಪಂಚಾಯತ್‌ರಾಜ್ ಸಂಸ್ಥೆಗಳು ಮತ್ತು ನಗರ ಸ್ಥಳೀಯ ಸಂಸ್ಥೆಗಳಿಗೆ ನೀಡಿದ ಸಬ್‌ಡಿಯನ್ನು ಒಳಗೊಂಡಿಲ್ಲ.            |
| (ಡಿ)  | ಇದು ಸಾಮಾಜಿಕ ಸೇವೆಗಳು ಮತ್ತು ಆರ್ಥಿಕ ಸೇವೆಗಳ ಅಡಿಯ ಸಂಬಂಧಿಸಿದ ಉಪವಿಭಾಗಗಳಡಿಯ ಕಾರ್ಯ ಪ್ರಧಾನ ಶೀರ್ಷಿಕೆಗಳಲ್ಲಿ ಹರಡಿರುವ ಆಯವ್ಯಯದ ಹೊರಗಿನ ಸಾಲಗಳ ಮೇಲಿನ ಬಡ್ಡಿ ಪಾವತಿಯನ್ನು (₹1,262 ಕೋಟಿ) ಒಳಗೊಂಡಿದೆ. |
| (ಇ)   | ಇದು ಸಾಮಾಜಿಕ ಸೇವೆಗಳು ಮತ್ತು ಆರ್ಥಿಕ ಸೇವೆಗಳ ಅಡಿಯ ಸಂಬಂಧಿಸಿದ ಉಪವಿಭಾಗಗಳಡಿಯ ಕಾರ್ಯ ಪ್ರಧಾನ ಶೀರ್ಷಿಕೆಗಳಲ್ಲಿ ಹರಡಿರುವ ಆಯವ್ಯಯದ ಹೊರಗಿನ ಸಾಲಗಳ ಮೇಲಿನ ಬಡ್ಡಿ ಪಾವತಿಯನ್ನು (₹1,384 ಕೋಟಿ) ಒಳಗೊಂಡಿದೆ. |
| (ಎಫ್) | ಇದು ಸಾಮಾಜಿಕ ಸೇವೆಗಳು ಮತ್ತು ಆರ್ಥಿಕ ಸೇವೆಗಳ ಅಡಿಯ ಸಂಬಂಧಿಸಿದ ಉಪವಿಭಾಗಗಳಡಿಯ ಕಾರ್ಯ ಪ್ರಧಾನ ಶೀರ್ಷಿಕೆಗಳಲ್ಲಿ ಹರಡಿರುವ ಆಯವ್ಯಯದ ಹೊರಗಿನ ಸಾಲಗಳ ಮೇಲಿನ ಬಡ್ಡಿ ಪಾವತಿಯನ್ನು (₹1,512 ಕೋಟಿ) ಒಳಗೊಂಡಿದೆ. |
| (ಜಿ)  | ಇದು ಸಾಮಾಜಿಕ ಸೇವೆಗಳು ಮತ್ತು ಆರ್ಥಿಕ ಸೇವೆಗಳ ಅಡಿಯ ಸಂಬಂಧಿಸಿದ ಉಪವಿಭಾಗಗಳಡಿಯ ಕಾರ್ಯ ಪ್ರಧಾನ ಶೀರ್ಷಿಕೆಗಳಲ್ಲಿ ಹರಡಿರುವ ಆಯವ್ಯಯದ ಹೊರಗಿನ ಸಾಲಗಳ ಮೇಲಿನ ಬಡ್ಡಿ ಪಾವತಿಯನ್ನು (₹1,292 ಕೋಟಿ) ಒಳಗೊಂಡಿದೆ. |

~~~~~

ಅಧ್ಯಾಯ - IV

ಧನವಿನಿಯೋಗ ಲೆಕ್ಕಗಳು

4.1 ಧನ ವಿನಿಯೋಗ ಲೆಕ್ಕಗಳ ಸಾರಾಂಶ

ಕರ್ನಾಟಕ ಸರ್ಕಾರದ 2021-22 ರ ಧನವಿನಿಯೋಗ ಲೆಕ್ಕಗಳು ಭಾರತ ಸಂವಿಧಾನ ಅನುಚ್ಛೇದ 204 ಮತ್ತು 205 ರ ಅನ್ವಯ ಅನುಮೋದಿಸಿದ ಧನವಿನಿಯೋಗ ಅಧಿನಿಯಮಕ್ಕೆ ಲಗತ್ತಿಸಿದ ಅನುಸೂಚಿಯಲ್ಲಿ ವಿವರಿಸಿದ ಅವಕಾಶಗಳಿಗೆ ಪ್ರತಿಯಾಗಿ ಮಾಡಿದ ವೆಚ್ಚದ ಲೆಕ್ಕಗಳನ್ನು ತೋರಿಸುತ್ತದೆ. 2021-22ರ ರಾಜ್ಯ ಸಂಚಿತ ನಿಧಿಯ ಪ್ರಮುಖ ವಿಭಾಗಗಳ ಧನವಿನಿಯೋಗ ಲೆಕ್ಕಗಳ ಸಾರಾಂಶವನ್ನು ಈ ಕೆಳಗೆ ನೀಡಲಾಗಿದೆ.

(₹ ಕೋಟಿಗಳಲ್ಲಿ)

ಕ್ರ.ಸಂ	ವೆಚ್ಚದ ಸ್ವರೂಪ	ಮೂಲ ಅನುದಾನ	ಪೂರಕ ಅನುದಾನ	ಪುನರ್ ವಿನಿಯೋಗ/ ಅಧ್ಯರ್ಪಣೆ	ಒಟ್ಟು	ವಾಸ್ತವ ವೆಚ್ಚ	ಉಳಿತಾಯ (-) ಹೆಚ್ಚಳ (+)
1	ರಾಜಸ್ವ ಪುರಸ್ಕೃತ	159,578	30,673	(-) 4,478	185,773	182,498	(-) 3,275
	ಪ್ರಭೃತ	31,121	5	(-) 479	30,647	30,517	(-) 130
2	ಬಂಡವಾಳ ಪುರಸ್ಕೃತ	40,261	8,258	(-) 361	48,158	46,717	(-) 1,441
	ಪ್ರಭೃತ	3,587	89	(-) 74	3,602	3,602	...
3	ಸಾರ್ವಜನಿಕ ಋಣ ಪ್ರಭೃತ	14,565	...	(-) 593	13,972	13,972	...
4	ಸಾಲಗಳು ಮತ್ತು ಮುಂಗಡಗಳು ಪುರಸ್ಕೃತ	3,279	1,768	(-) 13	5,034	5,029	(-) 5
	ಒಟ್ಟು	252,391	40,793	(-) 5,998	287,186	282,335	(-) 4,851

4.1.1 ಉಳಿತಾಯ/ಹೆಚ್ಚಳಗಳ ಅನುದಾನವಾರು ವಿವರಗಳು

ಕರ್ನಾಟಕ ಸರ್ಕಾರದ 2021-22 ರ ಧನ ವಿನಿಯೋಗ ಲೆಕ್ಕಗಳ-ಅನುದಾನವಾರು ಉಳಿತಾಯ/ಹೆಚ್ಚಳಗಳ ವಿವರಗಳು ಕೆಳಕಂಡಂತಿದೆ.

(₹ ಕೋಟಿಗಳಲ್ಲಿ)

ಕೆಳಗಿನ ಅನುದಾನಗಳಲ್ಲಿ ಉಳಿತಾಯಗಳು		ರಾಜಸ್ವ		ಬಂಡವಾಳ	
ಅನುದಾನ ಸಂಖ್ಯೆ ಮತ್ತು ಹೆಸರು		ಪುರಸ್ಕೃತ	ಪ್ರಭೃತ	ಪುರಸ್ಕೃತ	ಪ್ರಭೃತ
01	ಕೃಷಿ ಮತ್ತು ತೋಟಗಾರಿಕೆ	443.27	...	16.32	...
02	ಪಶುಸಂಗೋಪನೆ ಮತ್ತು ಮೀನುಗಾರಿಕೆ	115.40	...	0.02	...
03	ಆರ್ಥಿಕ	144.03	4.73	39.86	...
04	ಸಿಬ್ಬಂದಿ ಮತ್ತು ಆಡಳಿತ ಸುಧಾರಣಾ ಇಲಾಖೆ	129.74	19.14	3.22	...
05	ಗೃಹ ಮತ್ತು ಸಾರಿಗೆ	878.09	...	11.38	...
06	ಮೂಲ ಸೌಕರ್ಯ ಅಭಿವೃದ್ಧಿ	29.97	...	48.40	...
07	ಗಾಮೀಣ ಅಭಿವೃದ್ಧಿ ಮತ್ತು ಪಂಚಾಯತ್‌ರಾಜ್	1,573.91	...	1,208.92	...
08	ಅರಣ್ಯ, ಜೀವವಿಜ್ಞಾನ ಮತ್ತು ಪರಿಸರ	150.21	1.28	0.33	...
09	ಸಹಕಾರ	71.25
10	ಸಮಾಜ ಕಲ್ಯಾಣ	300.00	...	2.65	...
11	ಮಹಿಳಾ ಮತ್ತು ಮಕ್ಕಳ ಅಭಿವೃದ್ಧಿ	172.83	...	1.11	...

(₹ ಕೋಟಿಗಳಲ್ಲಿ)

ಕೆಳಗಿನ ಅನುದಾನಗಳಲ್ಲಿ ಉಳಿತಾಯಗಳು		ರಾಜಸ್ವ		ಬಂಡವಾಳ	
ಅನುದಾನ ಸಂಖ್ಯೆ ಮತ್ತು ಹೆಸರು		ಪುರಸ್ಕೃತ	ಪ್ರಭೃತ	ಪುರಸ್ಕೃತ	ಪ್ರಭೃತ
12	ವಾರ್ತಾ, ಪ್ರವಾಸೋದ್ಯಮ ಮತ್ತು ಯುವಜನ ಸೇವೆಗಳು	26.96	...	57.67	...
13	ಆಹಾರ ಮತ್ತು ನಾಗರಿಕ ಸರಬರಾಜು	51.67	...	0.03	...
14	ರಾಜಸ್ವ	952.49	...	50.77	74.24
15	ಮಾಹಿತಿ ತಂತ್ರಜ್ಞಾನ	1.26
16	ವಸತಿ	159.01	3.04
17	ಶಿಕ್ಷಣ	538.93	...	44.25	...
18	ವಾಣಿಜ್ಯ ಮತ್ತು ಕೈಗಾರಿಕೆಗಳು	139.19	...	6.17	...
19	ನಗರಾಭಿವೃದ್ಧಿ	487.96	...	109.19	...
20	ಲೋಕೋಪಯೋಗಿ	114.53	28.63	1.50	...
21	ಜಲ ಸಂಪನ್ಮೂಲ	91.55	127.20	104.33	...
22	ಆರೋಗ್ಯ ಮತ್ತು ಕುಟುಂಬ ಕಲ್ಯಾಣ	871.50	...	104.80	...
23	ಕಾರ್ಮಿಕ ಮತ್ತು ಕೌಶಲ್ಯಾಭಿವೃದ್ಧಿ	150.80	...	7.65	...
24	ಇಂಧನ	5.41
25	ಕನ್ನಡ ಮತ್ತು ಸಂಸ್ಕೃತಿ	8.67	...	0.70	...
26	ಯೋಜನೆ, ಸಾಂಖ್ಯಿಕ, ವಿಜ್ಞಾನ ಮತ್ತು ತಂತ್ರಜ್ಞಾನ	14.63
27	ಕಾನೂನು	106.58	29.94
28	ಸಂಸದೀಯ ವ್ಯವಹಾರಗಳು ಮತ್ತು ಶಾಸನ ರಚನೆ	23.31	1.57
29	ಋಣ ನಿರ್ವಹಣೆ	...	394.17	...	593.24

4.2 ಉಳಿತಾಯ ಪ್ರವೃತ್ತಿ

ಧನವಿನಿಯೋಗ ಲೆಕ್ಕಗಳಲ್ಲಿ ಉಳಿತಾಯವು ರಾಜ್ಯ ವಿಧಾನ ಮಂಡಲವು ಅನುಮೋದಿಸಿದ ಧನವಿನಿಯೋಗ ಅಧಿನಿಯಮದಲ್ಲಿ ನೀಡಿದ ಅನೇಕ ಉದ್ದೇಶಿತ ವೆಚ್ಚಗಳ ಅವಕಾಶಗಳನ್ನು ಬಳಸದಿರುವುದನ್ನು ತೋರಿಸುತ್ತದೆ. ರಾಜ್ಯ ವಿಧಾನ ಮಂಡಲವು ಅನುಮೋದಿಸಿದ ಅವಕಾಶಗಳನ್ನು ಉಲ್ಲೇಖಿಸಿ ಅಧ್ಯರ್ಪಣೆ ಮಾಡಿದ ಮೊತ್ತವನ್ನು (ಉಳಿತಾಯವೆಂದು ಪರಿಗಣಿಸಿ), ಉಳಿತಾಯಗಳನ್ನು ಲೆಕ್ಕ ಮಾಡಲಾಗುವುದು.

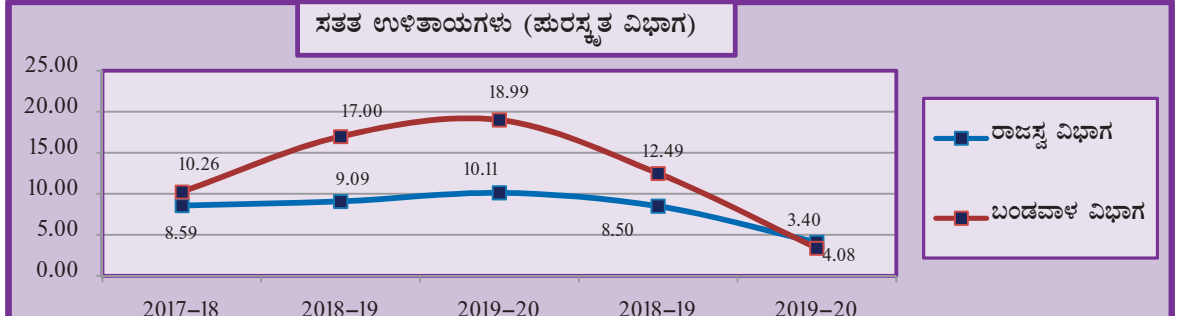
ಕಳೆದ ಐದು ವರ್ಷಗಳ ಪುರಸ್ಕೃತ ಮತ್ತು ಪ್ರಭೃತ ಹಾಗೂ ರಾಜಸ್ವ ಮತ್ತು ಬಂಡವಾಳ ವಿಭಾಗಗಳಲ್ಲಾದ ಉಳಿತಾಯ ಪ್ರವೃತ್ತಿಗಳನ್ನು ಕ್ರಮವಾಗಿ ಕೋಷ್ಟಕ 4.2.1 ಮತ್ತು ಕೋಷ್ಟಕ 4.2.2 ಗಳಲ್ಲಿ ಈ ಕೆಳಗೆ ನೀಡಲಾಗಿದೆ.

ಸತತ ಉಳಿತಾಯಗಳು (ಪುರಸ್ಕೃತ ವಿಭಾಗ)

(ಕೋಷ್ಟಕ 4.2.1)

(₹ ಕೋಟಿಗಳಲ್ಲಿ)

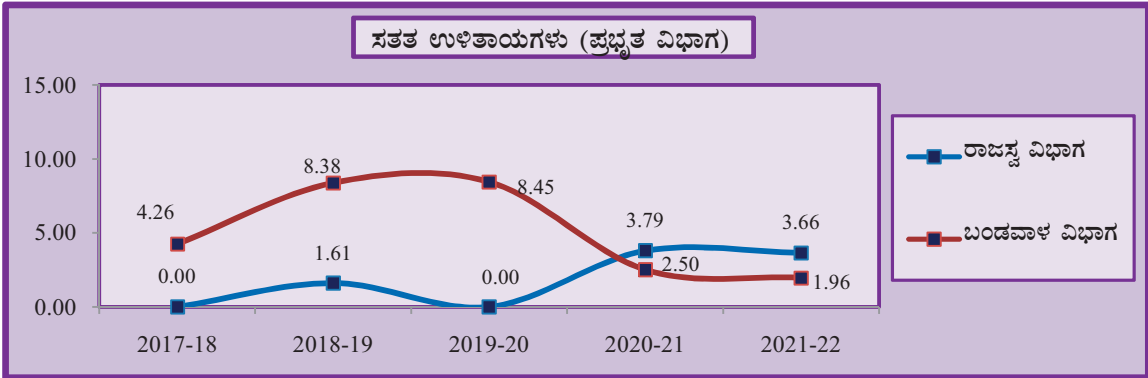
ವರ್ಷ	ರಾಜಸ್ವ ವಿಭಾಗ				ಬಂಡವಾಳ ವಿಭಾಗ			
	ಅವಕಾಶ	ವೆಚ್ಚ	ಉಳಿತಾಯ	ಅವಕಾಶದ ಶತಾಂಶವಾಗಿ	ಅವಕಾಶ	ವೆಚ್ಚ	ಉಳಿತಾಯ	ಅವಕಾಶದ ಶತಾಂಶವಾಗಿ
2017-18	141,869	129,684	12,185	8.59	42,523	38,161	4,362	10.26
2018-19	163,872	148,976	14,896	9.09	49,234	40,865	8,369	17.00
2019-20	178,093	160,084	18,009	10.11	51,649	41,839	9,810	18.99
2020-21	169,040	154,670	14,370	8.50	55,716	48,756	6,960	12.49
2021-22	190,251	182,498	7,753	4.08	53,566	51,747	1,819	3.40



ಸತತ ಉಳಿತಾಯಗಳು (ಪ್ರಭೃತ ವಿಭಾಗ)
(ಕೋಷ್ಟಕ4.2.2)

(₹ ಕೋಟಿಗಳಲ್ಲಿ)

ವರ್ಷ	ರಾಜಸ್ವ ವಿಭಾಗ				ಬಂಡವಾಳ ವಿಭಾಗ			
	ಅವಕಾಶ	ವೆಚ್ಚ	ಉಳಿತಾಯ	ಅವಕಾಶದ ಶತಾಂಶವಾಗಿ	ಅವಕಾಶ	ವೆಚ್ಚ	ಉಳಿತಾಯ	ಅವಕಾಶದ ಶತಾಂಶವಾಗಿ
2017-18	16,328	15,632	696	4.26
2018-19	19,927	18,257	1,670	8.38	12,640	12,436	204	1.61
2019-20	22,588	20,679	1,909	8.45
2020-21	26,130	25,478	652	2.50	14,336	13,792	544	3.79
2021-22	31,127	30,517	610	1.96	18,241	17,574	667	3.66



4.3 ಗಣನೀಯ ಉಳಿತಾಯಗಳು

ಅನುದಾನದಡಿಯ ಗಣನಾರ್ಹ ಉಳಿತಾಯಗಳು ಕೆಲವು ಯೋಜನೆಗಳ/ಕಾರ್ಯಕ್ರಮಗಳ ಅನುಷ್ಠಾನವಾಗಿದಿರುವಿಕೆ ಅಥವಾ ನಿಧಾನಗತಿಯ ಅನುಷ್ಠಾನವನ್ನು ಅಥವಾ ಆಯವ್ಯಯದಲ್ಲಿ ಅಧಿಕವಾದ ಹಂಚಿಕೆಯನ್ನು ಸೂಚಿಸುತ್ತದೆ. ಕಳೆದ ಐದು ವರ್ಷಗಳಲ್ಲಿ ರಾಜಸ್ವ ಮತ್ತು ಬಂಡವಾಳ ವಿಭಾಗಗಳಲ್ಲಿ ಸತತವಾಗಿ ಮತ್ತು ಗಣನೀಯವಾಗಿ ನಿವ್ವಳ ಅವಕಾಶದ ಶೇಕಡ 10ಕ್ಕಿಂತಲೂ ಹೆಚ್ಚು ಉಳಿತಾಯ ಕಂಡು ಬಂದ ಕೆಲವು ಅನುದಾನಗಳನ್ನು ಕೆಳಗೆ ನೀಡಲಾಗಿದೆ.

(ಶತಾಂಶದಲ್ಲಿ)

ಅನುದಾನ ಸಂಖ್ಯೆ	ಅನುದಾನದ ಹೆಸರು	2017-18	2018-19	2019-20	2020-21	2021-22
ರಾಜಸ್ವ ವಿಭಾಗ						
04	ಸಿಬ್ಬಂದಿ ಮತ್ತು ಆಡಳಿತ ಸುಧಾರಣಾ ಇಲಾಖೆ	14	13	10	14	14
21	ಕಾರ್ಮಿಕ ಮತ್ತು ಕೌಶಲ್ಯಾಭಿವೃದ್ಧಿ	16	12	27	19	10
ಬಂಡವಾಳ ವಿಭಾಗ						
12	ವಾರ್ತಾ, ಪ್ರವಾಸೋದ್ಯಮ ಮತ್ತು ಯುವಜನ ಸೇವೆಗಳು	35	42	27	52	23

4.4 ಪೂರಕ ಅಂದಾಜುಗಳು

2021-22 ರಲ್ಲಿ ಭಾರತ ಸಂವಿಧಾನದ ಅನುಚ್ಛೇದ 205 ರ ಪ್ರಕಾರ ₹40,793 ಕೋಟಿಗಳಷ್ಟು ಹೆಚ್ಚುವರಿ ಅನುದಾನವನ್ನು ಪೂರಕ ಅಂದಾಜುಗಳ ಮುಖಾಂತರ ಪಡೆಯಲಾಗಿದೆ. ಅನಗತ್ಯ ಪೂರಕ ಅಂದಾಜಿನ ಅಥವಾಕೊರತೆಯಕೆಲವು ಪ್ರಕರಣಗಳನ್ನು ಕೆಳಗಿನ ಕೋಷ್ಟಕದಲ್ಲಿ ನೀಡಲಾಗಿದೆ.

ಅನಗತ್ಯ ಪೂರಕ ಅಂದಾಜುಗಳು

(₹ ಕೋಟಿಗಳಲ್ಲಿ)

ಅನು. ಸಂಖ್ಯೆ	ಲೆಕ್ಕ ಶೀರ್ಷಿಕೆ	ಮೂಲ ಅಂದಾಜು	ಪೂರಕ ಅಂದಾಜು	ಒಟ್ಟು	ವಾಸ್ತವ ವೆಚ್ಚ	ಉಳಿತಾಯ
01	2401-00-119-4	155.33	0.04	155.37	107.78	47.59
04	3451-00-090-2	107.46	2.00	109.46	77.32	32.14
05	2041-00-102-03	200.00	78.00	278.00	112.87	165.13
07	2215-01-001-1	150.87	8.70	159.57	143.13	16.44
07	2215-01-198-6	416.00	0.01	416.01	...	416.01
07	5054-03-337-71	1,500.00	333.95	1,833.95	844.07	989.88
08	2406-01-101-2	94.90	4.23	99.13	83.24	15.89
10	2225-01-197-6	121.47	0.03	121.50	106.70	14.80
11	2235-02-101-53	45.48	12.41	57.89	37.51	20.38
14	2053-00-093-1	92.98	9.67	102.65	91.04	11.61
14	2235-02-101-20	1,168.86	100.24	1,269.10	1,119.62	149.48
14	2245-80-102-03	60.15	0.01	60.16	17.97	42.19
14	2506-00-103-03	25.00	0.08	25.08	...	25.08
16	2216-02-800-04	515.00	12.73	527.73	367.56	160.17
16	2216-80-198-6	500.00	0.01	500.01	...	500.01
18	2852-08-202-7	203.00	10.00	213.00	167.25	45.75
19	2604-00-191-9	652.23	139.50	791.73	510.73	281.00
22	2210-01-001-01	65.25	0.50	65.75	49.41	16.33
22	2210-01-104-02	50.00	17.72	67.72	49.20	18.52
22	4210-04-107-2	158.50	11.70	170.20	39.01	131.19
25	2205-00-102-1	73.50	2.00	75.50	62.82	12.68

(₹ ಕೋಟಿಗಳಲ್ಲಿ)

ಅಧಿಕವಾದ ಪೂರಕ ಅಂದಾಜುಗಳು					
ಅನು. ಸಂಖ್ಯೆ	ಲೆಕ್ಕ ಶೀರ್ಷಿಕೆ	ಮೂಲ ಅಂದಾಜು	ಪೂರಕ ಅಂದಾಜು	ವಾಸ್ತವ ವೆಚ್ಚ	ಉಳಿತಾಯ
01	2401-00-110-07	900.00	480.05	1,241.57	138.48
01	2408-01-103-01	16.93	31.27	33.60	14.60
02	2403-00-106-03	8.46	4.44	9.70	3.20
04	2015-00-105-02	0.01	18.96	16.34	2.63
04	2015-00-106-1	0.02	18.75	14.81	3.96
06	3451-00-090-1	48.67	24.04	54.71	18.00
08	2406-02-110-53	8.00	14.42	13.46	8.96
12	4202-03-102-01	12.00	46.64	21.17	37.43
14	4059-01-201-02	5.00	83.90	14.66	74.24
14	4059-80-051-42	40.00	41.69	44.66	37.03
22	2210-03-800-18	1,600.00	1,139.52	2,013.78	725.74
22	2210-03-800-19	...	56.68	22.76	33.92
22	2210-03-800-21	...	41.62	34.14	7.48
22	2210-01-200-05	...	45.00	11.25	33.75
22	2210-01-200-06	...	30.00	7.50	22.50

~

5.1 ಆಸ್ತಿಗಳು

ಪ್ರಸ್ತುತ ಲೆಕ್ಕ ಪತ್ರ ನಮೂನೆಯು ಜಮೀನು, ಕಟ್ಟಡಗಳು ಮುಂತಾದ ಸರ್ಕಾರಿ ಆಸ್ತಿಗಳನ್ನು ಸ್ವಾಧೀನ ಪಡಿಸಿಕೊಂಡ/ಖರೀದಿಸಿದ ವರ್ಷದ ಹೊರತುಪಡಿಸಿ ಪ್ರಸ್ತುತ ಲೆಕ್ಕದಲ್ಲಿ ಅವುಗಳ ಮೌಲ್ಯವನ್ನು ಬಿಂಬಿಸುವುದಿಲ್ಲ. 31 ಮಾರ್ಚ್ 2022ರ ಅಂತ್ಯಕ್ಕೆ ಸರ್ಕಾರಿ ಆಸ್ತಿಯ ಮೌಲ್ಯಗಳು, ಪ್ರಧಾನವಾಗಿ ನಗದು ಶಿಲ್ಕು ಮತ್ತು ನಗದು ಶಿಲ್ಕಿನ ಹೂಡಿಕೆಗಳು (₹63,412 ಕೋಟಿ), ಸಂಚಿತ ಬಂಡವಾಳ ವೆಚ್ಚ (₹399,069 ಕೋಟಿಗಳು) ಮತ್ತು ಸಾಲಗಳು ಮತ್ತು ಮುಂಗಡಗಳು (₹35,329 ಕೋಟಿ), ಸಿವಿಲ್ ಮುಂಗಡಗಳು (₹7 ಕೋಟಿ) ಮತ್ತು ಇರಸಾಲು ಅಡಿಯಲ್ಲಿ ಬಾಕಿ ಉಳಿದಿರುವ ಮೊತ್ತ (₹1,206 ಕೋಟಿ) ಗಳನ್ನು ಒಳಗೊಂಡಿತ್ತು. ಸರ್ಕಾರದ ಆಸ್ತಿ ಮತ್ತು ಜವಾಬ್ದಾರಿಗಳ ವಿವರಗಳನ್ನು ಹಣಕಾಸು ಲೆಕ್ಕಗಳ ಸಂಪುಟ-1ರ ವಿವರಣ ಪಟ್ಟಿ-1ರಲ್ಲಿ ತೋರಿಸಲಾಗಿದೆ.

2021-22ನೇ ಸಾಲಿನ ಅಂತ್ಯಕ್ಕೆ ಸಾರ್ವಜನಿಕ ಉದ್ದಿಮೆಗಳಲ್ಲಿ ಷೇರು ಬಂಡವಾಳವಾಗಿ ವಿವಿಧ ವರ್ಗಗಳ ಸಂಸ್ಥೆಗಳಲ್ಲಿ ಸರ್ಕಾರದ ಹೂಡಿಕೆಯು ₹70,657 ಕೋಟಿಗಳಷ್ಟಿತ್ತು. ಇದು ಮುಖ್ಯವಾಗಿ ಪ್ರಾದೇಶಿಕ ಗ್ರಾಮೀಣ ಬ್ಯಾಂಕುಗಳು (₹21 ಕೋಟಿ) ಶಾಸನಬದ್ಧ ನಿಗಮಗಳು (₹3,070 ಕೋಟಿ), ಸರ್ಕಾರಿ ಕಂಪನಿಗಳು/ಸಾರ್ವಜನಿಕ ಉದ್ದಿಮೆಗಳು (₹61,060 ಕೋಟಿ), ಜಾಯಿಂಟ್ ಸ್ಟಾಕ್ ಕಂಪನಿಗಳು (₹6,071 ಕೋಟಿ) ಮತ್ತು ಸಹಕಾರಿ ಸಂಸ್ಥೆಗಳು ಹಾಗೂ ಸ್ಥಳೀಯ ಸಂಸ್ಥೆಗಳು (₹435 ಕೋಟಿ) ಸೇರಿ ಶಾಸನಬದ್ಧ ನಿಗಮಗಳ ಹೂಡಿಕೆಗಳನ್ನು ಒಳಗೊಂಡಿದೆ. ಆದರೆ ಈ ಸಾಲಿನಲ್ಲಿ ಒಟ್ಟು ಸರ್ಕಾರಿ ಹೂಡಿಕೆಗಳ ಮೇಲೆ ಪಡೆದ ಲಾಭಾಂಶಗಳು ₹350 ಕೋಟಿಯಷ್ಟಿತ್ತು (ಶೇಕಡ 0.5%). 2021-22ರಲ್ಲಿ, ಹೂಡಿಕೆಗಳು ₹2,401 ಕೋಟಿಯಷ್ಟು ಏರಿಕೆಯಾಗಿದ್ದರೆ, ಲಾಭಾಂಶಗಳು ಆದಾಯವು ₹269 ಕೋಟಿಗಳಷ್ಟು ಹೆಚ್ಚಾಗಿದೆ.

ಭಾರತೀಯ ರಿಜರ್ವ್ ಬ್ಯಾಂಕ್‌ನಲ್ಲಿ 1ನೇ ಏಪ್ರಿಲ್ 2021ಕ್ಕೆ ಶಿಲ್ಕು ₹1,583 ಕೋಟಿಯಷ್ಟಿದ್ದು, ಮಾರ್ಚ್ 2022ರ ಅಂತ್ಯಕ್ಕೆ ₹1,518 ಕೋಟಿಗೆ ಏರಿಕೆಯಾಗಿತ್ತು.

5.2 ಋಣ ಮತ್ತು ಜವಾಬ್ದಾರಿಗಳು

ಭಾರತ ಸಂವಿಧಾನದ ಅನುಚ್ಛೇದ 293(1)ರ ಅಧಿಕಾರದನ್ವಯ ರಾಜ್ಯ ಸರ್ಕಾರಗಳು, ಸಂಚಿತ ನಿಧಿಯ ಭದ್ರತೆಯ ಮೇಲೆ, ರಾಜ್ಯ ವಿಧಾನ ಮಂಡಲವು ಕಾಲ ಕಾಲಕ್ಕೆ ನಿಗದಿ ಪಡಿಸಿದ ಮಿತಿಗೆ ಅನುಗುಣವಾಗಿ ಸಾಲಗಳನ್ನು ಪಡೆಯಬಹುದಾಗಿದೆ.

11ನೇ ವಿತ್ತ ಆಯೋಗದ ಶಿಪಾರಿಸಿಗೆ ಅನುಗುಣವಾಗಿ ಕರ್ನಾಟಕ ಸರ್ಕಾರವು ವಿತ್ತೀಯ ಜವಾಬ್ದಾರಿ ಅಧಿನಿಯಮ 2002ನ್ನು ಜಾರಿಗೆ ತಂದ ಮೊದಲ ರಾಜ್ಯವಾಗಿದೆ. 13ನೇ ಹಣಕಾಸು ಆಯೋಗದ ಶಿಪಾರಿಸಿನ ಮೇರೆಗೆ ಹಾಗೂ ವಿತ್ತೀಯ ಜವಾಬ್ದಾರಿ ಅಧಿನಿಯಮದ ತಿದ್ದುಪಡಿ (ಮೇ 2011)ಗೆ ಅನುಗುಣವಾಗಿ ರಾಜ್ಯವು 2021-22ರ ಅಂತ್ಯಕ್ಕೆ ಬಾಕಿಯಿರುವ ಸಾಲದ ಮೊತ್ತವು ರಾ.ಒ.ಅಂ.ಉ. ದ ಶೇಕಡಾ 25ರ ವಿತ್ತೀಯ ಗುರಿ ನಿಗದಿಯಾಗಿತ್ತು.

ಕಳೆದ ಐದು ವರ್ಷಗಳಲ್ಲಿ ರಾಜ್ಯ ಸರ್ಕಾರದ ಸಾರ್ವಜನಿಕ ಋಣ ಮತ್ತು ಒಟ್ಟು ಜವಾಬ್ದಾರಿಗಳ ವಿವರಗಳನ್ನು ಕೆಳಗೆ ನೀಡಲಾಗಿದೆ.

(₹ ಕೋಟಿಗಳಲ್ಲಿ)

ವರ್ಷ	ರಾ.ಬ.ಅಂ.ಉ. (*)	ಸಾರ್ವಜನಿಕ ಋಣ	ರಾ.ಬ.ಅಂ.ಉ. ಶತಾಂಶ	ಸಾರ್ವಜನಿಕ ಲೆಕ್ಕ ⁽¹⁾	ರಾ.ಬ.ಅಂ.ಉ. ಶತಾಂಶ	ಒಟ್ಟು ಜವಾಬ್ದಾರಿಗಳು ⁽²⁾	ರಾ.ಬ.ಅಂ.ಉ. ಶತಾಂಶ
2017-18	1,336,240	163,135	12.21	69,923	5.23	233,058	17.44
2018-19	1,476,496	193,967	13.14	76,409	5.18	270,376	18.31
2019-20	1,615,457	234,245	14.50	85,172	5.27	319,417	19.77
2020-21	1,730,991	307,758	17.78	89,748	5.18	397,506 ^(#)	22.96
2021-22	1,721,336	374,427	21.75	99,146	5.76	473,574	27.51
* ಆಕರ:2021-22ನೇ ವರ್ಷದ ರಾ.ಬ.ಅಂ.ಉ.: ₹1,721,336 ಕೋಟಿ ಮೂಲ ಅಂಕಿಅಂಶ ಮತ್ತು ಕಾರ್ಯಕ್ರಮ ಅನುಷ್ಠಾನ ಸಚಿವಾಲಯ, ಭಾರತ ಸರ್ಕಾರ.							
^ ಯೋಜನೆ ಹಣಕಾಸು ಲೆಕ್ಕಗಳ ವಿವರಣಾಪಟ್ಟಿ 6 (i) ರಲ್ಲಿ ತೋರಿಸಿರುವಂತೆ ಸಣ್ಣ ಉಳಿತಾಯಗಳು ಮತ್ತು ಇತರೆ ಜವಾಬ್ದಾರಿಗಳ ನಿವ್ವಳವನ್ನು ತೋರಿಸುತ್ತದೆ.							
# ರಾಜ್ಯದ ಸಂಚಿತ ನಿಧಿಯ ಭಾಗವಲ್ಲದ, ಆದರೆ ಹಣಕಾಸಿನ ಕಾರ್ಯನಿರ್ವಹಣೆಯ ಮಾನದಂಡವಾಗಿ 'ಒಟ್ಟು ಜವಾಬ್ದಾರಿ'ಯ ಲೆಕ್ಕಕ್ಕೆ ತೆಗೆದುಕೊಳ್ಳಲಾಗಿರುವ ಆಯವ್ಯಯದ ಹೊರಗಿನ ಸಾಲದ ಮೊತ್ತ ₹16,682 ಕೋಟಿಗಳನ್ನು ಹೊರತುಪಡಿಸಿದ ಹೆಚ್ಚಿನ ವಿವರಗಳಿಗೆ ಒಂದನೇ ಅಧ್ಯಾಯದ ಕಂಡಿಕೆ 1.6ನ್ನು ನೋಡಬಹುದು.							

2020-21ಕ್ಕೆ ಹೋಲಿಸಿದರೆ ಸಾರ್ವಜನಿಕ ಋಣ ಮತ್ತು ಇತರ ಜವಾಬ್ದಾರಿಗಳಲ್ಲಿ ₹76,068 ಕೋಟಿಗಳ (ಶೇಕಡ 19.14) ನಿವ್ವಳ ಹೆಚ್ಚಳವಿದೆ.

2021-22ರ ಒಟ್ಟು ಸಾಲ ಮತ್ತು ಇತರೆ ಜವಾಬ್ದಾರಿಗಳ ಮೇಲಿನ ಬಡ್ಡಿ ₹26,276 ಕೋಟಿಯಲ್ಲಿ, ಆಯವ್ಯಯದ ಹೊರಗಿನ ಸಾಲದ ಮೇಲಿನ ಬಡ್ಡಿಯನ್ನು (₹1,292 ಕೋಟಿ) ಒಳಗೊಂಡಂತೆ ಆಂತರಿಕ ರಾಜ್ಯ ಸರ್ಕಾರದ ಆಂತರಿಕ ಸಾಲದ ಮೇಲಿನ ಬಡ್ಡಿ (₹21,549 ಕೋಟಿ), ಭವಿಷ್ಯ ನಿಧಿ ಮತ್ತು ಸಣ್ಣ ಉಳಿತಾಯಗಳ ಮೇಲಿನ ಬಡ್ಡಿ (₹2,973 ಕೋಟಿ) ಕೇಂದ್ರದ ಸಾಲ ಮತ್ತು ಮುಂಗಡಗಳ ಮೇಲಿನ ಬಡ್ಡಿ (₹418 ಕೋಟಿಗಳು) ಹಾಗೂ ಮೀಸಲು ನಿಧಿ ಮತ್ತು ಇತರೆ ಜವಾಬ್ದಾರಿಗಳ ಮೇಲಿನ ಬಡ್ಡಿ (₹44 ಕೋಟಿ) ಯೂ ಒಳಗೊಂಡಿರುತ್ತದೆ. ಹಾಗೂ ಒಟ್ಟು ಬಡ್ಡಿ ಪಾವತಿಯು 2021-22ರ ರಾಜಸ್ವ ವೆಚ್ಚದ ಶೇಕಡಾ 12.55 ರಷ್ಟಾಗುತ್ತದೆ ಮತ್ತು ರಾಜಸ್ವ ಸ್ವೀಕೃತಿಯ ಶೇಕಡ 13.42 ರಷ್ಟಿದೆ. 2021-22ಕ್ಕಿಂತಲೂ 2020-21ರಲ್ಲಿ ಬಡ್ಡಿ ಪಾವತಿ ಮೇಲಿನ ವೆಚ್ಚವು (ಹೊರಗಿನ ಸಾಲದ ಮೇಲಿನ ಬಡ್ಡಿಯನ್ನು ಒಳಗೊಂಡಂತೆ) ₹2,843 ಕೋಟಿಗಳಷ್ಟು ಹೆಚ್ಚಾಗಿದೆ.

5.2.1 ರಾಜ್ಯ ಭವಿಷ್ಯ ನಿಧಿ

ಕೆಳಗಿನ ಕೋಷ್ಟಕವು ರಾಜ್ಯ ಭವಿಷ್ಯ ನಿಧಿಯ ಕಳೆದ ಐದು ವರ್ಷಗಳ ಪ್ರವೃತ್ತಿಯನ್ನು ಸೂಚಿಸುತ್ತದೆ.

(₹ ಕೋಟಿಗಳಲ್ಲಿ)

ವರ್ಷ	ಆರಂಭಿಕ ಶಿಲ್ಕು	ಸ್ವೀಕೃತಿಗಳು*	ಪಾವತಿಗಳು	ವರ್ಷದ ನಿವ್ವಳ ಸೇರ್ಪಡೆ	ಅಂತಿಮ ಶಿಲ್ಕು	ಭವಿಷ್ಯ ನಿಧಿ ಶಿಲ್ಕಿನ ಮೇಲಿನ ಬಡ್ಡಿ
2017-18	13,535	3,507	2,006	1,501	15,036	1,055
2018-19	15,036	3,894	2,221	1,673	16,709	1,164
2019-20	16,709	4,396	2,626	1,770	18,479	1,392
2020-21	18,479	4,376	2,915	1,461	19,940	1,309
2021-22	19,940	4,513	3,328	1,185	21,125	1,184
(*) ಕೋಷ್ಟಕದ ಕೊನೆಯ ಸಾಲಿನಲ್ಲಿ ನಮೂದಿಸಿದ ಬಡ್ಡಿಯನ್ನೂ ಒಳಗೊಂಡಿದೆ.						

5.2.2 ಸರ್ಕಾರಿ ಜವಾಬ್ದಾರಿಗಳ ಪ್ರವೃತ್ತಿ

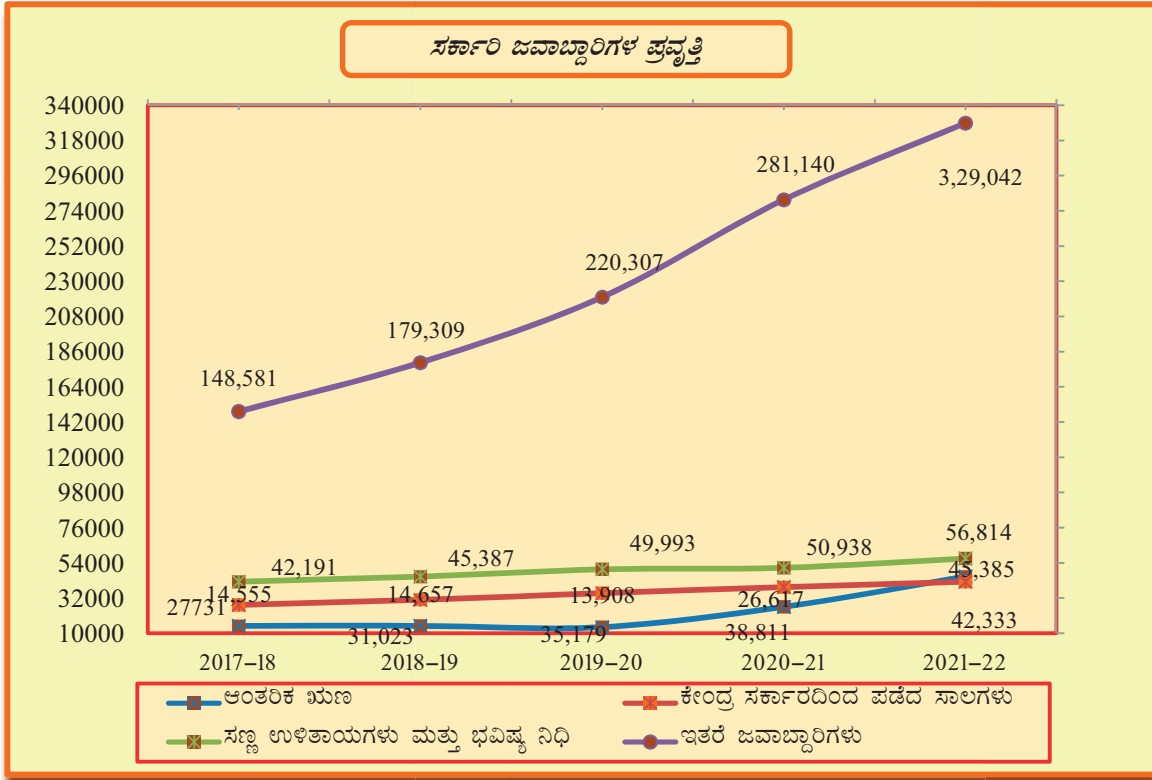
ಕೆಳಗಿನ ಕೋಷ್ಟಕವು ಕಳೆದ ಐದು ವರ್ಷಗಳ ಸರ್ಕಾರಿ ಜವಾಬ್ದಾರಿಗಳ ಪ್ರವೃತ್ತಿಯನ್ನು ಸೂಚಿಸುತ್ತದೆ. ಸರ್ಕಾರಿ ಜವಾಬ್ದಾರಿಗಳ ಪ್ರವೃತ್ತಿಯನ್ನು ತೋರಿಸುವ ನಕ್ಷೆಯನ್ನೂ ನೀಡಲಾಗಿದೆ.

(₹ ಕೋಟಿಗಳಲ್ಲಿ)

ವರ್ಷ	ರಾಜ್ಯದ ಆಂತರಿಕ ಋಣ	ಕೇಂದ್ರ ಸರ್ಕಾರದಿಂದ ಪಡೆದ ಸಾಲಗಳು ಮತ್ತು ಮುಂಗಡಗಳು	ಸಣ್ಣ ಉಳಿತಾಯಗಳು ಮತ್ತು ಭವಿಷ್ಯ ನಿಧಿ	ಇತರೆ ಜವಾಬ್ದಾರಿಗಳು	ಒಟ್ಟು ಜವಾಬ್ದಾರಿಗಳು
2017-18	148,581	14,555	27,731	42,191	233,058
2018-19	179,309	14,657	31,023	45,387	270,376
2019-20	220,307	13,908	35,179	49,993	319,417
2020-21	281,140	26,617	38,811	50,938	397,506 ^(#)
2021-22	329,042	45,385	42,333	56,814	473,574 ^(s)

(#) ರಾಜ್ಯದ ಸಂಚಿತ ನಿಧಿಯ ಭಾಗವಲ್ಲದ, ಆದರೆ ಹಣಕಾಸಿನ ಕಾರ್ಯನಿರ್ವಹಣೆಯ ಮಾನದಂಡವಾಗಿ 'ಒಟ್ಟು ಜವಾಬ್ದಾರಿ'ಯ ಲೆಕ್ಕಕ್ಕೆ ತೆಗೆದುಕೊಳ್ಳಲಾಗಿರುವ ಆಯವ್ಯಯದ ಹೊರಗಿನ ಸಾಲದ ಮೊತ್ತ ₹18,421 ಕೋಟಿಗಳನ್ನು ಹೊರತುಪಡಿಸಿದೆ. ವಿವರಗಳಿಗಾಗಿ ದಯಮಾಡಿ ಅಧ್ಯಾಯ-Iರಲ್ಲಿನ ಕಂಡಿಕೆ 1.6 ನೋಡಿರಿ.

(s) ರಾಜ್ಯದ ಸಂಚಿತ ನಿಧಿಯ ಭಾಗವಲ್ಲದ, ಆದರೆ ಹಣಕಾಸಿನ ಕಾರ್ಯನಿರ್ವಹಣೆಯ ಮಾನದಂಡವಾಗಿ 'ಒಟ್ಟು ಜವಾಬ್ದಾರಿ'ಯ ಲೆಕ್ಕಕ್ಕೆ ತೆಗೆದುಕೊಳ್ಳಲಾಗಿರುವ ಆಯವ್ಯಯದ ಹೊರಗಿನ ಸಾಲದ ಮೊತ್ತ ₹16,682 ಕೋಟಿಗಳನ್ನು ಹೊರತುಪಡಿಸಿದೆ. ವಿವರಗಳಿಗಾಗಿ ದಯಮಾಡಿ ಅಧ್ಯಾಯ-I ರಲ್ಲಿನ ಕಂಡಿಕೆ 1.6 ನೋಡಿರಿ.



ಕರ್ನಾಟಕ ಸರ್ಕಾರವು 'ಒಟ್ಟು ಜವಾಬ್ದಾರಿ'ಯ ವ್ಯಾಪ್ತಿಯನ್ನು ವಿಸ್ತರಿಸಲು ಎಲ್ಲಿ ಅಸಲು ಮತ್ತು/ಅಥವಾ ಬಡ್ಡಿಗಳನ್ನು ಕರ್ನಾಟಕ ಸರ್ಕಾರದ ಆಯವ್ಯಯದಿಂದ ಹೊರತುಪಡಿಸಿ ತುಂಬಿಸಬೇಕಾಗುವುದೋ ಅಂತಹ ಸಾರ್ವಜನಿಕ ಉದ್ದಿಮೆಗಳ ಮತ್ತು ವಿಶೇಷ ಉದ್ದೇಶದ ವಾಹನಗಳ ಮತ್ತು ಇತರ ತತ್ಸಮಾನ ಉಪಕರಣಗಳನ್ನು ಸೇರಿಸಿ 'ಒಟ್ಟು ಜವಾಬ್ದಾರಿ'ಯನ್ನು ವಿಸ್ತರಿಸುವುದಕ್ಕಾಗಿ ಕರ್ನಾಟಕ ವಿತ್ತೀಯ ಜವಾಬ್ದಾರಿ ಅಧಿನಿಯಮ 2011ಕ್ಕೆ ಕರ್ನಾಟಕ ಹಣಕಾಸು ಜವಾಬ್ದಾರಿ (ತಿದ್ದುಪಡಿ) ಅಧಿನಿಯಮ 2014ನ್ನು 28ನೇ ಫೆಬ್ರವರಿ 2014ರಲ್ಲಿ ಜಾರಿಗೆ ತಂದಿದೆ.

ಹಣಕಾಸು ಇಲಾಖೆ ಒದಗಿಸಿದ ಆಯವ್ಯಯದ ಹೊರಗಿನ ಸಾಲಗಳ ವಿವರಗಳನ್ನು ಕೆಳಗೆ ನೀಡಲಾಗಿದೆ.

₹ ಕೋಟಿಗಳಲ್ಲಿ

ಆರಂಭದ ಶಿಲ್ಕು	ಪ್ರಸಕ್ತ ವರ್ಷದ ಸಾಲ	ಪ್ರಸಕ್ತ ಸಾಲಿನಲ್ಲಿ ಹಿಂತಿರುಗಿಸಿದ ಅಸಲು	ಪ್ರಸಕ್ತ ವರ್ಷದಲ್ಲಿ ಹಿಂತಿರುಗಿಸಿದ ಬಡ್ಡಿ	ಅಂತಿಮ ಶಿಲ್ಕು
(1)	(2)	(3)	(4)	(5)
18,421	2,350	4,089	1,292	16,682
ಸೂಚನೆ: ಅಂತಿಮ ಶಿಲ್ಕನ್ನು (ಕಾಲಂ 5) ಒಂದನೇ ಕಾಲಂ(1)ಕ್ಕೆ ಕಾಲಂ (2)ನ್ನು ಸೇರಿಸಿ ಕಾಲಂ (3)ನ್ನು ಕಳೆದು ತೋರಿಸಲಾಗಿದೆ.				

ಆಯವ್ಯಯದ ಹೊರಗಿನ ಸಾಲವೂ (₹16,682 ಕೋಟಿ) ಸೇರಿ, ಸರ್ಕಾರದ ಒಟ್ಟು ಸಾಲವು 2021-22ರಲ್ಲಿ ₹78,407 ಕೋಟಿಗಳಷ್ಟು ಹೆಚ್ಚಾಗಿದೆ. ಇದರಿಂದ 31ನೇ ಮಾರ್ಚ್ 2022ಕ್ಕೆ ಒಟ್ಟು ಜವಾಬ್ದಾರಿಯು ₹473,574 ಕೋಟಿಗಳಷ್ಟಿತ್ತು.

ಆಯವ್ಯಯದ ಹೊರಗಿನ ಬಾಕಿಯಿರುವ ಜವಾಬ್ದಾರಿ ಸಾಲಗಳಾದ ₹16,682 ಕೋಟಿಗಳನ್ನು ವಿತ್ತೀಯ ಸೂಚಿಯ ಉದ್ದೇಶಕ್ಕಾಗಿ ಗಣನೆಗೆ ತೆಗೆದುಕೊಂಡ ನಂತರ 2021-22ರ ಆರ್ಥಿಕ ವರ್ಷದ ಅಂತ್ಯಕ್ಕೆ ಒಟ್ಟು ಜವಾಬ್ದಾರಿಯು ಬಾಕಿ ಇದ್ದ ಋಣವು ರಾ.ಒ.ಆಂ.ಉ. ದ ಶೇಕಡ 27.51ಷ್ಟಿತ್ತು.

5.2.3 ಸಾದಿಲ್ವಾರು ನಿಧಿ

ರಾಜ್ಯದ ಸಾದಿಲ್ವಾರು ನಿಧಿಯು ರಾಜ್ಯದ ವಿಧಾನಮಂಡಲದ ಅಧಿಕಾರದ ಒಪ್ಪಿಗೆಯನ್ನು ಕಾದಿರಿಸಿ ಸರ್ಕಾರವು ಭರಿಸಬೇಕಾದ ಅನಿರೀಕ್ಷಿತ ವೆಚ್ಚಗಳನ್ನು ಪೂರೈಸಲು ಸಾದಿಲ್ವಾರು ನಿಧಿಯ ಸ್ಥಾಪನೆಯಾಗಿದೆ. ಕಳೆದ ಐದು ವರ್ಷಗಳ ಅವಧಿಯಲ್ಲಿ ಈ ನಿಧಿಯ ಬಳಕೆಯ ವಿವರಗಳನ್ನು ಕೆಳಗೆ ನೀಡಲಾಗಿದೆ.

ವಿವರಣೆಗಳು	2017-18	2018-19	2019-20	2020-21	2021-22
ಸಾದಿಲ್ವಾರು ನಿಧಿಯಿಂದ ಹಣ ಪಡೆದ ಸಂದರ್ಭಗಳ ಸಂಖ್ಯೆ	...	4	3	...	2
ಸಾದಿಲ್ವಾರು ನಿಧಿಯಿಂದ ಪಡೆದ ಒಟ್ಟು ಮೊತ್ತ ₹ ಕೋಟಿಗಳಲ್ಲಿ	...	119.65	20.10	...	114.00
ಆಯವ್ಯಯದ ಅಂದಾಜಿಗೆ ಸಾದಿಲ್ವಾರು ನಿಧಿಯಿಂದ ಪಡೆದ ಹಣದ ಪ್ರತಿಶತ	0.01	...	0.04

5.3: ಖಾತರಿಗಳು

ಕರ್ನಾಟಕ ಖಾತರಿಗಳ ಮಿತಿ ಅಧಿನಿಯಮ 1999 ರಲ್ಲಿ ನಿಗದಿಪಡಿಸಿದ ಮಿತಿಯಂತೆ ಯಾವುದೇ ವರ್ಷದ ಏಪ್ರಿಲ್ ಒಂದರಂದು ಬಾಕಿ ಇರುವ ಸರ್ಕಾರಿ ಖಾತರಿಗಳ ಮೊತ್ತವು ಮಹಾಲೇಖಪಾಲರ ಪುಸ್ತಕದಲ್ಲಿ ತೋರಿಸಿರುವ ಹಿಂದಿನ ಎರಡು ವರ್ಷಗಳ ರಾಜ್ಯದ ರಾಜಸ್ವ ಸ್ವೀಕೃತಿಯ ಶೇಕಡ 80ಕ್ಕೆ ಮೀರದಂತೆ ಇರಬೇಕು. ಹಣಕಾಸು ಲೆಕ್ಕದಲ್ಲಿ ತೋರಿಸಿರುವ ಸರ್ಕಾರದ ಬಾಕಿ ಇರುವ ಗರಿಷ್ಠ ಖಾತರಿಗಳ ಮೊತ್ತವು ಅಧಿನಿಯಮದಲ್ಲಿ ನಿಗದಿಪಡಿಸಿದ ಮಿತಿಯ ಒಳಗಿದೆ. ಶಾಸನ ಬದ್ಧ ನಿಗಮಗಳು, ಸರ್ಕಾರಿ ಕಂಪನಿಗಳು, ಸ್ಥಳೀಯ ಸಂಸ್ಥೆಗಳು, ಸಹಕಾರಿ ಸಂಸ್ಥೆಗಳು ಮುಂತಾದವುಗಳು ಪಡೆದ ಸಾಲದ ಮರುಪಾವತಿಗೆ ರಾಜ್ಯ ಸರ್ಕಾರ ನೀಡಿದ ಖಾತರಿಗಳ ವಿವರಗಳನ್ನು ಹಣಕಾಸು ಲೆಕ್ಕಗಳ ಸಂಪುಟ-IIರ ವಿವರಣಾ ಪಟ್ಟಿ 20ರಲ್ಲಿ ನೀಡಲಾಗಿದೆ. ಕಳೆದ ಐದು ವರ್ಷಗಳಲ್ಲಿ ಪ್ರತಿವರ್ಷ ಖಾತರಿ ನೀಡಿದ ಗರಿಷ್ಠ ಮೊತ್ತ ಮತ್ತು ಬಾಕಿ ಇರುವ ಅಸಲು ಮತ್ತು ಬಡ್ಡಿಯ ಮೊತ್ತವನ್ನು ಕೆಳಗೆ ನೀಡಲಾಗಿದೆ.

(₹ ಕೋಟಿಗಳಲ್ಲಿ)

ವರ್ಷಾಂತ್ಯದಲ್ಲಿ	ಖಾತರಿ ನೀಡಿದ ಗರಿಷ್ಠ ಮೊತ್ತ (ಅಸಲು ಮಾತ್ರ)	31ನೇ ಮಾರ್ಚಿಗೆ ಬಾಕಿ ಇರುವ ಮೊತ್ತ	
		ಅಸಲು	ಬಡ್ಡಿ
2017-18	24,025	18,266	149
2018-19	30,719	23,913	178
2019-20	35,694	26,679	151
2020-21	45,104	32,506	226
2021-22	49,467	33,095	98

5.4 ಬಾಹ್ಯ ಬೆಂಬಲಿತ ಯೋಜನೆಗಳು

ಬಾಹ್ಯ ಬೆಂಬಲಿತ ಯೋಜನೆಗಳಿಗೆ ಸಂಬಂಧಿಸಿದಂತೆ ರಾಜ್ಯ ಸರ್ಕಾರದ ಮರುಪಾವತಿಯ ಜವಾಬ್ದಾರಿಗಳ ವಿವರಗಳನ್ನು ಕೆಳಗೆ ನೀಡಲಾಗಿದೆ. ಪ್ರತಿ ಯೋಜನೆಯ ವಿವರಗಳನ್ನು ಹಣಕಾಸು ಲೆಕ್ಕಗಳು-ಸಂಪುಟ-IIರಲ್ಲಿ ಅನುಬಂಧ- IV ರಲ್ಲಿ ನೀಡಲಾಗಿದೆ.

(₹ ಕೋಟಿಗಳಲ್ಲಿ)

ಅವಧಿ	ಆರಂಭ ಶಿಲ್ಕು	ಸ್ವೀಕರಿಸಿದ ಮೊತ್ತ	ಮರು ಪಾವತಿಸಿದ ಮೊತ್ತ	ಮುಕ್ತಾಯ ಶಿಲ್ಕು
2017-18	11,919	1,968	895	12,992
2018-19	12,992	1,455	1,054	13,393
2019-20	13,393	675	1,137	12,931
2020-21	12,931	1,402	1,121	13,212
2021-22	13,212	1,624	1,125	13,711

~

ಅಧ್ಯಾಯ VI

ಇತರೆ ವಿಷಯಗಳು

6.1 ಸಾರ್ವಜನಿಕ ಋಣದಡಿ ವ್ಯತಿರಿಕ್ತ ಶಿಲ್ಕುಗಳು

ಸಂವಿಧಾನದ ಅನುಚ್ಛೇದ 293(1) ರಾಜ್ಯ ಸರ್ಕಾರದ ಸಾಲ ಪಡೆಯುವಿಕೆಯನ್ನು ನಿಯಂತ್ರಿಸುತ್ತದೆ. ರಾಜ್ಯ ಸರ್ಕಾರದ ಆಂತರಿಕ ಋಣದ ಶಿಲ್ಕು ₹329,042 ಕೋಟಿಗಳಷ್ಟಿದ್ದು, ಇದರಲ್ಲಿ ರಾಷ್ಟ್ರೀಯ ಸಹಕಾರ ಅಭಿವೃದ್ಧಿ ನಿಗಮಕ್ಕೆ ಸಂಬಂಧಿಸಿದ ₹133.57 ಕೋಟಿ ಹಾಗೂ ಭಾರತೀಯ ಸಾಮಾನ್ಯ ವಿಮಾ ನಿಗಮಕ್ಕೆ ಸಂಬಂಧಿಸಿದ 5.44 ಕೋಟಿ ಸಾಲದ (ಒಟ್ಟಾರೆ ₹139.01 ಕೋಟಿಗಳು) ವ್ಯತಿರಿಕ್ತ ಶಿಲ್ಕು ಸೇರಿದೆ. ಕೇಂದ್ರ ಸರ್ಕಾರದ ಸಾಲ ಮತ್ತು ಮುಂಗಡಗಳ ₹45,385 ಕೋಟಿ ಬಾಕಿ ಉಳಿದಿದೆ.

6.2 ರಾಜ್ಯ ಸರ್ಕಾರ ನೀಡಿದ ಸಾಲ ಮತ್ತು ಮುಂಗಡಗಳು

2021-22ರ ಅಂತ್ಯಕ್ಕೆ ರಾಜ್ಯ ಸರ್ಕಾರ ನೀಡಿದ ಒಟ್ಟು ಸಾಲ ಮತ್ತು ಮುಂಗಡಗಳ ಮೊತ್ತವು ₹35,329 ಕೋಟಿಗಳಷ್ಟಿತ್ತು. ಈ ಸಾಲ ಮತ್ತು ಮುಂಗಡಗಳನ್ನು ವಿವಿಧ ಸಾಲವರ್ಗಗಳಾದ ಪಂಚಾಯತ್ ರಾಜ್ ಸಂಸ್ಥೆಗಳು, ನಗರಾಭಿವೃದ್ಧಿ ಪ್ರಾಧಿಕಾರಗಳು ಮತ್ತು ಪುರಸಭೆಗಳು, ಗೃಹ ಮಂಡಳಿಗಳು ಮತ್ತು ನಿಗಮಗಳು, ಸರ್ಕಾರಿ ಕಂಪನಿಗಳು ಮತ್ತು ನಿಗಮಗಳು, ಸಹಕಾರಿ ಸಂಸ್ಥೆಗಳು ಮತ್ತು ಇತರ ಸಂಸ್ಥೆಗಳಿಗೆ ನೀಡಲಾಗುತ್ತದೆ. 31ನೇ ಮಾರ್ಚ್ 2022ರ ಅಂತ್ಯಕ್ಕೆ ಮರುಪಾವತಿಯ ₹19,969 ಕೋಟಿಗಳ ಅಸಲು ಮತ್ತು ₹5,578 ಕೋಟಿಗಳ ಬಡ್ಡಿಯ ಮೊತ್ತವು ಬಾಕಿ ಉಳಿದಿದ್ದು, ಇದಕ್ಕೆ ಸಂಬಂಧಿಸಿದ ಸಾಲ ಲೆಕ್ಕಗಳನ್ನು ಮಹಾಲೇಖಪಾಲರು (ಲೆಕ್ಕ ಮತ್ತು ಹಕ್ಕುದಾರಿ) ಕರ್ನಾಟಕ, ನಿರ್ವಹಿಸಿದ್ದಾರೆ.

6.3 ಸ್ಥಳೀಯ ಸಂಸ್ಥೆಗಳು ಮತ್ತು ಇತರರಿಗೆ ನೀಡಿದ ಆರ್ಥಿಕ ಬೆಂಬಲ

ಸ್ಥಳೀಯ ಸಂಸ್ಥೆಗಳು ಮುಂತಾದವುಗಳಿಗೆ ನೀಡಿದ ಸಹಾಯಾನುದಾನಗಳ ಮೊತ್ತವು 2020-21 ರಲ್ಲಿದ್ದ ₹53,771 ಕೋಟಿಗಳಿಂದ 2021-22 ರಲ್ಲಿ ₹57,582 ಕೋಟಿಗಳಿಗೆ ಏರಿತು. ಇದು ಹಿಂದಿನ ವರ್ಷಕ್ಕಿಂತ ₹3,811 ಕೋಟಿ ಏರಿಕೆಯಾಗಿದ್ದು, ಶೇಕಡ 7.09 ರಷ್ಟು ಏರಿಕೆಯನ್ನು ಸೂಚಿಸುತ್ತದೆ. ಜಿಲ್ಲಾ ಪಂಚಾಯತಿಗಳು, ತಾಲ್ಲೂಕು ಪಂಚಾಯತಿಗಳು, ಗ್ರಾಮ ಪಂಚಾಯತಿಗಳು ಮತ್ತು ಪುರಸಭೆಗಳು ಮತ್ತು ನಗರ ಸ್ಥಳೀಯ ಸಂಸ್ಥೆಗಳಿಗೆ ನೀಡಿದ ಅನುದಾನವು (₹46,445 ಕೋಟಿಗಳು) ಪ್ರಸಕ್ತ ಸಾಲಿನಲ್ಲಿ ನೀಡಿದ ಒಟ್ಟು ಅನುದಾನದ ಶೇಕಡ 81ರಷ್ಟಿದೆ. ಕಳೆದ ಐದು ವರ್ಷಗಳಲ್ಲಿ ನೀಡಿದ ಸಹಾಯಾನುದಾನದ ವಿವರಗಳು ಕೆಳಕಂಡಂತಿವೆ.

(₹ ಕೋಟಿಗಳಲ್ಲಿ)

ವರ್ಷ	ಜಿಲ್ಲಾ ಪಂಚಾಯತ್‌ಗಳು	ತಾಲ್ಲೂಕು ಪಂಚಾಯತ್‌ಗಳು	ಗ್ರಾಮ ಪಂಚಾಯತ್‌ಗಳು	ನಗರಸ್ಥಳೀಯ ಸಂಸ್ಥೆಗಳು ಮತ್ತು ಪುರಸಭೆಗಳು	ಇತರೆ (*)	ಒಟ್ಟು
2017-18	9,811	15,705	5,533	6,490	9,557	47,096
2018-19	11,750	19,222	4,925	5,425	9,281	50,603
2019-20	12,104	21,127	4,802	6,425	10,145	54,603
2020-21	11,812	21,309	4,983	5,681	9,986	53,771
2021-22	12,943	23,097	3,789	6,616	11,137	57,582

* ಇತರೆಯಲ್ಲಿ ಸಾರ್ವಜನಿಕ ಉದ್ಯಮಗಳು, ಸ್ವಾಯತ್ತ ಸಂಸ್ಥೆಗಳು, ಸಹಕಾರಿ ಸಂಸ್ಥೆಗಳು ಮತ್ತು ಸರ್ಕಾರೇತರ ಸಂಘ ಸಂಸ್ಥೆಗಳು ಸೇರಿವೆ.

6.3.1 ಬಳಕೆ ಪ್ರಮಾಣ ಪತ್ರಗಳ ಸಲ್ಲಿಕೆ

ಸರ್ಕಾರವು ವಿವಿಧ ಫಲಾನುಭವಿಗಳಿಗೆ ಸಹಾಯಾನುದಾನಗಳನ್ನು ಮಂಜೂರು ಮಾಡುವ ಸಂದರ್ಭದಲ್ಲಿ ಸಹಾಯಾನುದಾನದ ಬಳಕೆ ಪ್ರಮಾಣ ಪತ್ರವನ್ನು ಪ್ರಧಾನ ಮಹಾಲೇಖಪಾಲರಿಗೆ ಸಲ್ಲಿಸಲು ಸೂಚಿಸಬಹುದು. ಮಹಾಲೇಖಪಾಲರು (ಲೆಕ್ಕ ಮತ್ತು ಹಕ್ಕುದಾರಿ) ಅಂತಹ ಹಣ ಬಿಡುಗಡೆಗಳಲ್ಲಿ ಮಾತ್ರ ಬಳಕೆ ಪ್ರಮಾಣ ಪತ್ರಗಳ ಸಲ್ಲಿಕೆಯನ್ನು ಗಮನಿಸುತ್ತಾರೆ. 31 ಮಾರ್ಚ್ 2022ರ ಅಂತ್ಯಕ್ಕೆ ₹325 ಕೋಟಿಗಳ ಮೊತ್ತದ ಸುಮಾರು 132 ಸಹಾಯಾನುದಾನ ಬಿಲ್ಲುಗಳಲ್ಲಿ ಬಳಕೆ ಪ್ರಮಾಣ ಪತ್ರಗಳ ಸಲ್ಲಿಕೆಯು ಬಾಕಿ ಉಳಿದಿದೆ.

6.4 ನಗದು ಶಿಲ್ಕು ಮತ್ತು ನಗದು ಶಿಲ್ಕಿನ ಹೂಡಿಕೆಗಳು

(₹ ಕೋಟಿಗಳಲ್ಲಿ)

ಭಾಗ	01-04-2021 ರಲ್ಲಿದ್ದಂತೆ	31-03-2022 ರಲ್ಲಿದ್ದಂತೆ	ನಿವ್ವಳ ಹೆಚ್ಚಳ(+)/ ಇಳಿಕೆ (-)
ನಗದು ಶಿಲ್ಕು *	1,583	1,518	(-) 65
ನಗದು ಶಿಲ್ಕಿನಿಂದ ಹೂಡಿಕೆಗಳು (ಭಾರತ ಸರ್ಕಾರದ ಭದ್ರತೆಗಳು ಮತ್ತು ಟ್ರಿಜರಿ ಬಿಲ್ಲುಗಳಲ್ಲಿ)	21,744	31,974	(+) 10,230
ಇತರೆ ನಗದು ಶಿಲ್ಕು ಮತ್ತು ಹೂಡಿಕೆಗಳು	23,816	29,920	(+) 6,104
(a) ಇಲಾಖಾ ಅಧಿಕಾರಿಗಳ ಬಳಿಯ ನಗದು ಮತ್ತು ಖಾಯಂಮುಂಗಡ	5	6	(+) 1
(b) ಮೀಸಲು ನಿಧಿಗಳ ಹೂಡಿಕೆಗಳು	23,811	29,914	(+) 6,103
ಒಟ್ಟು	47,143	63,412	(+) 16,269
ಬಡ್ಡಿ ವಸೂಲಿ	627	899	(+) 272
(*) ನಗದು ಶಿಲ್ಕು ಸ್ಥಳೀಯ ಇರಸಾಲು ಮತ್ತು ರಿಸರ್ವ್ ಬ್ಯಾಂಕಿನ ಠೇವಣಿಗಳನ್ನು ಒಳಗೊಂಡಿದೆ.			

2021-22ರಲ್ಲಿ ಹಿಂದಿನ ವರ್ಷಕ್ಕೆ ಹೋಲಿಸಿದರೆ ನಗದು ಶಿಲ್ಕಿನ ಹೂಡಿಕೆಗಳ ಮೇಲಿನ ಬಡ್ಡಿಯಲ್ಲಿ ಶೇಕಡ 43.38ರಷ್ಟು ಹೆಚ್ಚಾಗಿದೆ.

6.5 ಲೆಕ್ಕಗಳ ಹೊಂದಾಣಿಕೆ

ಲೆಕ್ಕಗಳ ನಿಖರತೆ ಮತ್ತು ವಿಶ್ವಸನೀಯತೆಗಳು ಇತರೆ ಅಂಶಗಳೊಂದಿಗೆ ಇಲಾಖೆಗಳಲ್ಲಿ ಲಭ್ಯವಿರುವ ಅಂಕಿಗಳನ್ನು ಪ್ರಧಾನ ಮಹಾಲೇಖಪಾಲರು (ಲೆಕ್ಕ ಮತ್ತು ಹಕ್ಕುದಾರಿ) ಸಂಕಲಿಸಿದ ಲೆಕ್ಕಗಳ ಅಂಕಿಗಳೊಂದಿಗೆ ಸಕಾಲದಲ್ಲಿ ಹೊಂದಾಣಿಕೆ ಮಾಡುವುದನ್ನು ಅವಲಂಬಿಸಿವೆ. ಈ ಕೆಲಸವು ಆಯಾ ಇಲಾಖಾ ಮುಖ್ಯಸ್ಥರುಗಳಿಂದ ನಿರ್ವಹಿಸಲ್ಪಡಬೇಕಾಗಿದೆ. 2021-22ರಲ್ಲಿ ರಾಜ್ಯದ ₹257,302 ಕೋಟಿಗಳ ಒಟ್ಟು ವೆಚ್ಚದಲ್ಲಿ ಶೇಕಡ 97.03ರಷ್ಟು (₹249,651 ಕೋಟಿಗಳು) ಹೊಂದಾಣಿಕೆಯಾಗಿತ್ತು. ಅದೇರೀತಿ ₹195,768 ಕೋಟಿಗಳ ಒಟ್ಟು ಸ್ವೀಕೃತಿಯಲ್ಲಿ ಶೇಕಡ 98.98ರಷ್ಟು (₹193,763 ಕೋಟಿಗಳು) ಹೊಂದಾಣಿಕೆಯಾಗಿತ್ತು. ಸಾಲ ಮತ್ತು ಮುಂಗಡಗಳ ವಿತರಣೆ ಹಾಗೂ ಮರುಪಾವತಿ ಲೆಕ್ಕ ಹೊಂದಾಣಿಕೆಯನ್ನು ಯಾವುದೇ ಇಲಾಖೆಗಳ ಮುಖ್ಯ ನಿಯಂತ್ರಣಾಧಿಕಾರಿಗಳು ಮಾಡಿರುವುದಿಲ್ಲ.

6.6 ಸಂಕ್ಷಿಪ್ತ ಸಾದಿಲ್ವಾರು ಬಿಲ್ಲುಗಳು ಮತ್ತು ಪಾವತಿಗಲ್ಲದ ಸವಿವರ ಸಾದಿಲ್ವಾರು ಬಿಲ್ಲುಗಳು

'ಸಾದಿಲ್ವಾರು' ವೆಚ್ಚ ಅಥವಾ 'ಸಾದಿಲ್ವಾರುಗಳು' ಒಂದು ಕಛೇರಿಯ ನಿರ್ವಹಣೆಗೆ ಅಗತ್ಯವಾದ ಎಲ್ಲಾ ಪ್ರಾಸಂಗಿಕ ವೆಚ್ಚ ಮತ್ತು ಇತರ ವೆಚ್ಚಗಳು ಅಥವಾ ಇಲಾಖೆಯ ನಿಗದಿತ ವರ್ಗೀಕರಣ ನಿಯಮಗಳ ಹೊರಗಿನ ವೆಚ್ಚ ಶೀರ್ಷಿಕೆಯಡಿ ಬರುವ ತಾಂತ್ರಿಕ ನಿರ್ವಹಣೆಯು ಇಲಾಖಾ ವೆಚ್ಚಗಳನ್ನು ಒಳಗೊಂಡಿದೆ. ಸಾದಿಲ್ವಾರು ವೆಚ್ಚ ಕೈಪಿಡಿ 1958ರ ಕಂಡಿಕೆ 36ರ ಅನ್ವಯ ಹಣ ಸೆಳೆಯುವ ಮತ್ತು ಬಟವಾಡೆ ಮಾಡುವ ಅಧಿಕಾರಿಗಳು ಸಮರ್ಥನಾ ದಾಖಲೆಗಳು ಇಲ್ಲದೆಯೇ ಸಂಕ್ಷಿಪ್ತ ಸಾದಿಲ್ವಾರು ಬಿಲ್ಲುಗಳ ಮೂಲಕ ಹಣ ಸೆಳೆಯುವ ಅಧಿಕಾರವನ್ನು ಹೊಂದಿದ್ದಾರೆ. ಅಂತಹ ಸಂಕ್ಷಿಪ್ತ ಸಾದಿಲ್ವಾರು ಬಿಲ್ಲುಗಳನ್ನು ಯಾವ ತಿಂಗಳಲ್ಲಿ ಸಂಕ್ಷಿಪ್ತ

ಸಾದಿಲ್ವಾರು ಬಿಲ್ಲುಗಳನ್ನು ಸೆಳೆಯಲಾಗಿದೆಯೋ ಅದರ ಮುಂದಿನ ತಿಂಗಳ 15ನೇ ತಾರೀಖಿನೊಳಗೆ ಸವಿವರ ಸಾದಿಲ್ವಾರು ಬಿಲ್ಲುಗಳನ್ನು (ಎನ್‌ಡಿಸಿ) ತಯಾರಿಸಿ ಖಜಾನೆಯ ಮೂಲಕ ಮಹಾಲೇಖಪಾಲರು (ಲೆಕ್ಕ ಮತ್ತು ಹಕ್ಕುದಾರಿ) ಅವರಿಗೆ ಸಲ್ಲಿಸಬೇಕು. ಸೆಪ್ಟೆಂಬರ್ 2004ರ ಸರ್ಕಾರಿ ಆದೇಶದ ಅನ್ವಯ ಸವಿವರ ಸಾದಿಲ್ವಾರು ಬಿಲ್ಲುಗಳನ್ನು ಖಜಾನೆಗಳ ಮೂಲಕ ಸಲ್ಲಿಸಬೇಕಿದ್ದು, ಹೊಂದಾಣಿಕೆಗೆ ಬಾಕಿ ಇರುವ ಎಸಿ ಬಿಲ್ಲುಗಳಿಗೆ ಸವಿವರ ಬಿಲ್ಲುಗಳನ್ನು (ಎನ್‌ಡಿಸಿ) ಸಲ್ಲಿಸದಿದ್ದಲ್ಲಿ ಮುಂದಿನ ಎಸಿ ಬಿಲ್ಲುಗಳನ್ನು ಮನ್ನಣೆ ಮಾಡದಿರಲು ಖಜಾನೆಗೆ ಅಧಿಕಾರ ನೀಡಿದೆ. ಎನ್‌ಡಿಸಿ ಬಿಲ್ಲುಗಳ ಸಲ್ಲಿಕೆಯ ಮುಂದೂಡುವಿಕೆಯು ಎಸಿ ಬಿಲ್ಲುಗಳ ವೆಚ್ಚಗಳನ್ನು ಪಾರದರ್ಶಕವಾಗಿಸುತ್ತದೆ. 31 ಮಾರ್ಚ್ 2022ರ ಅಂತ್ಯಕ್ಕೆ ₹64 ಕೋಟಿಗಳನ್ನು ಒಳಗೊಂಡ ಸುಮಾರು 1,376 ಸಂಕ್ಷಿಪ್ತ ಸಾದಿಲ್ವಾರು ಬಿಲ್ಲುಗಳು, ಸವಿವರ ಸಾದಿಲ್ವಾರು ಬಿಲ್ಲುಗಳ ಸಲ್ಲಿಕೆಯಾಗದೆ ಬಾಕಿ ಉಳಿದಿವೆ.

6.8 ಅಪೂರ್ಣ ಕಾಮಗಾರಿಗಳ ಮೇಲಿನ ಬದ್ಧತೆಗಳು

ಲೋಕೋಪಯೋಗಿ ಕಾಮಗಾರಿಗಳ ಇಲಾಖೆ, ಜಲಸಂಪನ್ಮೂಲ ಇಲಾಖೆ ಮತ್ತು ಜನಾರೋಗ್ಯ ಮತ್ತು ಇಂಜಿನಿಯರಿಂಗ್ ಇಲಾಖೆಗಳು ಕೈಗೊಂಡ ವಿವಿಧ ನಿರ್ಮಾಣ ಕಾಮಗಾರಿಗಳ ಮೇಲೆ ರಾಜ್ಯ ಸರ್ಕಾರವು 2021-22ರವರೆಗೆ ಒಟ್ಟು ₹179,402 ಕೋಟಿಗಳ ವೆಚ್ಚವನ್ನು ಮಾಡಿದೆ. ಆದರೆ ಈ ನಿರ್ಮಾಣ ಯೋಜನೆಗಳಲ್ಲಿ ತೊಡಗಿರುವ ಇಲಾಖೆಗಳು, 2021-22ರ ಅಂತ್ಯಕ್ಕೆ ₹370 ಕೋಟಿಗಳ ಅಂದಾಜಿನ 770 ಕಾಮಗಾರಿಗಳು ಅಪೂರ್ಣವಾಗಿ ಉಳಿದಿದ್ದು ಇವುಗಳ ಮೇಲೆ ₹236 ಕೋಟಿಗಳ ಸರ್ಕಾರದ ಬದ್ಧತೆಗಳನ್ನು ವರದಿ ಮಾಡಿವೆ. ವಿವರ ಕೆಳಗಿನಂತಿವೆ.

(₹ ಕೋಟಿಗಳಲ್ಲಿ)			
ಅವಧಿ	ಕಾಮಗಾರಿಗಳ ಸಂಖ್ಯೆ	ಕಾಮಗಾರಿಗಳ ಅಂದಾಜು	ತಹಲ್ ವರೆಗಿನ ವೆಚ್ಚ
2005-2010	11	14	10
2010-2015	42	64	52
2015-2020	1,244	5,223	3,674
2020-2022	681	1,008	587
ಮೊತ್ತ	1,978	6,309	4,323

~

ವಿತ್ತೀಯ ವರದಿ

7.1 ಮುಂಗಡ ಸಿದ್ಧಪಡಿಸುವಾಗ ದಕ್ಷತೆ

ಭಾರತ ಸಂವಿಧಾನದ 202ನೇ ಅನುಚ್ಛೇದವು ರಾಜ್ಯಸರ್ಕಾರಕ್ಕೆ ಪ್ರತಿ ಆರ್ಥಿಕ ವರ್ಷಕ್ಕೆ ರಾಜ್ಯದ ಅಂದಾಜು ವೆಚ್ಚ ಮತ್ತು ಆದಾಯದ ಪಟ್ಟಿಯನ್ನು ಸಿದ್ಧಪಡಿಸುವ ಅಧಿಕಾರವಿತ್ತಿದ್ದು ಅದನ್ನು ಉಭಯ ಸದನಗಳಲ್ಲಿ ಮಂಡಿಸಬೇಕಾಗುತ್ತದೆ

ವಾರ್ಷಿಕ ಹಣಕಾಸು ಪಟ್ಟಿ ಅಥವಾ ಬಜೆಟ್ ಎಂದೂ ಕರೆಯಲ್ಪಡುವ ಈ ಪಟ್ಟಿಯು ಒಂದು ನಿರ್ದಿಷ್ಟ ಆರ್ಥಿಕ ವರ್ಷದ ರಾಜಸ್ವ ಹಾಗೂ ವೆಚ್ಚದ ಮುನ್ನೋಟ ಅಥವಾ ಅಂದಾಜು ಕುರಿತು ವಿವರಣೆ, ಆದಾಯದ ವಿವರವಾದ ಅಂದಾಜು ಮತ್ತು ಅನುದಾನಗಳ ಬೇಡಿಕೆಯೊಂದಿಗೆ ವೆಚ್ಚದ ವಿವರವಾದ ಅಂದಾಜುಗಳನ್ನು ಒದಗಿಸುತ್ತವೆ. ನಿರ್ದಿಷ್ಟ ವರ್ಷದ ಮುಂಗಡ ಪತ್ರವು ಹಿಂದಿನ ವರ್ಷಗಳ, ಸಾಧಾರಣವಾಗಿ ಹಿಂದಿನ ಮೂರು ವರ್ಷಗಳ ಪಾಲನೆಯ ಕುರಿತು ಚರ್ಚಿಸುತ್ತದೆ. ಮುಂಗಡ ದಾಖಲೆಗಳು ಲೆಕ್ಕಗಳ ಮಾಹಿತಿಯನ್ನು ಅಂದರೆ ಮುಂಬರುವ ವರ್ಷದ ಮುಂಗಡದ ಅಂದಾಜು ಮತ್ತು ಹಿಂದಿನ ವರ್ಷದ ಅಂದಾಜು ಮತ್ತು ಪರಿಷ್ಕೃತ ಅಂದಾಜು ಹಾಗೂ ಎರಡು ವರ್ಷ ಹಿಂದಿನ ಲೆಕ್ಕಗಳ ಅಥವಾ ವಾಸ್ತವ ಲೆಕ್ಕಗಳ ಮಾಹಿತಿಯನ್ನು ಒದಗಿಸುತ್ತವೆ.

ಸರ್ಕಾರದ ಮುಂಗಡಪತ್ರದ ಪಾಲನೆಯ ಅರ್ಥಪೂರ್ಣ ತಿಳುವಳಿಕೆಗಾಗಿ ನಿರ್ದಿಷ್ಟ ವರ್ಷದ ಮುಂಗಡದಲ್ಲಿ ಹೇಳಿರುವ ವ್ಯತ್ಯಯಗಳ ಹಾಗೂ ಅಂತಿಮ ಪರಿಣಾಮಗಳ ತುಲನಾತ್ಮಕ ವಿಶ್ಲೇಷಣೆಯ ಅವಶ್ಯಕತೆಯಿರುತ್ತದೆ. ಆದರೆ ರಾಜಸ್ವ ಹಾಗೂ ವೆಚ್ಚಗಳ ಮಿತಿಮೀರಿದ ಅಂದಾಜು ಅಥವಾ ಕಡಿಮೆ ಅಂದಾಜಿನ ಕಾರಣಗಳಿಂದ ಇದರಲ್ಲಿ ವ್ಯತ್ಯಯಗಳು ಉಂಟಾಗಿರುತ್ತವೆ. ಬಜೆಟ್ಟಿನ ಅಂದಾಜಿನ ರಾಜಸ್ವ ಮತ್ತು ವೆಚ್ಚಗಳಿಗೂ ಮತ್ತು ವಾಸ್ತವ ರಾಜಸ್ವ ಮತ್ತು ವೆಚ್ಚಗಳಿಗೂ ಇರುವ ವ್ಯತ್ಯಯದ ಪ್ರಮಾಣವು ರಾಜಕೀಯ, ಆರ್ಥಿಕ, ಸಾಮಾಜಿಕ ಮತ್ತು ಮುಂಗಡ ಅಂದಾಜಿನ ವ್ಯವಸ್ಥೆಯ ವಿಧಾನ ಮತ್ತು ಲೆಕ್ಕ ಇಡುವಿಕೆಯ ಪದ್ಧತಿ ಮುಂತಾದ ಹಲವು ಅಂಶಗಳಿಂದ ಪ್ರಭಾವಿತವಾಗಿರುತ್ತವೆ. ಆದರೂ ಸಹ ಮುಂಗಡ ಅಂದಾಜಿಗೂ ವಾಸ್ತವಕ್ಕೂ ಅಗಾಧ ವ್ಯತ್ಯಯವಿರುವುದು ಅಪೇಕ್ಷಣೀಯವಲ್ಲ; ಅಂತಹ ಪಥಾಂತರವು ಹಣಕಾಸು ಸೂಚಿಯನ್ನು ವಿರೂಪಗೊಳಿಸುವಲ್ಲಿ ಪರ್ಯಾವಸಾನವಾಗುತ್ತದೆ. ವೆಚ್ಚಯೋಜನೆಗಳ ಸುಗಮವಾದ ಜಾರಿಗೆ ಹಾಗೂ ವೆಚ್ಚ ಕಾರ್ಯನೀತಿಗಳ ವಾಸ್ತವಿಕ ಆಯ್ಕೆಗೆ ಅವಕಾಶವೊದಗಿಸಲು ರಾಜಸ್ವಗಳ ಅಂದಾಜಿನ ನಿಖರತೆಯು ಅಪೇಕ್ಷಣೀಯ. ಕರಾರುವಾಕ್ಕಾದ ಮುಂಗಡ ಅಂದಾಜಿನ ಪ್ರಾಮುಖ್ಯತೆಗೆ ಹಾಗೂ ಆರ್ಥಿಕ ನೀತಿ ರೂಪಿಸುವ ಸಲುವಾಗಿ ಸಮರ್ಥ ವಿತ್ತೀಯ ನೀತಿ ರಚನೆಯಲ್ಲೂ ಸಹ ಅಂತಹ ನಿಖರತೆಯು ಅಪೇಕ್ಷಣೀಯ. ಈ ರೀತಿಯಾಗಿ ಉತ್ತಮ ಮುನ್ನೋಚನೆಯ ಮುಂಗಡ ಅಂದಾಜುಗಳಲ್ಲದಿದ್ದಲ್ಲಿ ಯೋಜನೆಗಳ ರಚನೆ ಮತ್ತು ಜಾರಿಯ ನಡುವೆ ತೃಪ್ತಿಕರ ಸಮನ್ವಯತೆಯನ್ನು ಸಾಧಿಸಲಾಗುವುದಿಲ್ಲ.

2021-22ನೇ ವರ್ಷದ ಮುಂಗಡ ಅಂದಾಜುಗಳ ಪರಿಶೀಲನೆಯ ಸಮಯದಲ್ಲಿ ಮುಂಗಡ ಅಂದಾಜು ಮತ್ತು ವಾಸ್ತವಿಕ ಅಂಕಿಅಂಶಗಳ ನಡುವೆ ವ್ಯತ್ಯಯ ಇರುವುದನ್ನು ಗಮನಿಸಲಾಗಿತ್ತು. ಮುಂಗಡ ಅಂದಾಜಿನಂತೆ ₹177,271 ಕೋಟಿಗಳ ರಾಜಸ್ವ ಸ್ವೀಕೃತಿಯನ್ನು ಊಹಿಸಲಾಗಿದ್ದು ಅದಕ್ಕೆ ಪ್ರತಿಯಾಗಿ ವಾಸ್ತವ ಸಂಗ್ರಹವು ₹195,762 ಕೋಟಿಯಾಗಿದ್ದು ಅಂದಾಜಿಗಿಂತ ₹18,491 ಕೋಟಿ ಕಡಿಮೆಯಾಗಿತ್ತು (ಶೇಕಡ 10.43ರಷ್ಟು). ಇದೇ ರೀತಿ ₹187,405 ಕೋಟಿಗಳ ರಾಜಸ್ವ ವೆಚ್ಚವನ್ನು ಊಹಿಸಲಾಗಿದ್ದುದಕ್ಕೆ ಪ್ರತಿಯಾಗಿ ವಾಸ್ತವ ವೆಚ್ಚವು ₹209,428 ಕೋಟಿಯಾಗಿದ್ದು ಅಂದಾಜಿಗಿಂತ ₹22,023 ಕೋಟಿಗಳಷ್ಟು ಕಡಿಮೆಯಾಗಿತ್ತು (ಶೇಕಡ 12.00ರಷ್ಟು).

ಅಂದಾಜು ರಾಜಸ್ವ ಸ್ವೀಕೃತಿಗಳ ಮತ್ತು ವಾಸ್ತವಾಂಶಗಳ ನಡುವಿನ ವ್ಯತ್ಯಾಸದ ವಿವರಗಳನ್ನು ವಿವರಣಾತ್ಮಕ ಟಿಪ್ಪಣಿಗಳಲ್ಲಿ ಹಣಕಾಸು ಲೆಕ್ಕಗಳ ಸಂಪುಟ IIರ ಸ್ಟೇಟ್‌ಮೆಂಟ್ ಸಂಖ್ಯೆ 14 ರಲ್ಲಿ ಒದಗಿಸಲಾಗಿದೆ.

ಅಂದಾಜು ರಾಜಸ್ವ ವೆಚ್ಚಗಳ ಮತ್ತು ವಾಸ್ತವಾಂಶಗಳ ನಡುವಿನ ವ್ಯತ್ಯಾಸದ ವಿವರಗಳನ್ನು ವಿವರಣಾತ್ಮಕ ಟಿಪ್ಪಣಿಗಳಲ್ಲಿ ಹಣಕಾಸು ಲೆಕ್ಕಗಳ ಸಂಪುಟ IIರ ಸ್ಟೇಟ್‌ಮೆಂಟ್ ಸಂಖ್ಯೆ 15 ರಲ್ಲಿ ಒದಗಿಸಲಾಗಿದೆ.

7.2 ಸಹಾಯಾನುದಾನ

ಇಂಡಿಯನ್ ಗೌರ್ನಮೆಂಟ್ ಅಕೌಂಟಿಂಗ್ ಸ್ಯಾಂಡರ್ಡ್ಸ್ (ಐ.ಜಿ.ಎ.ಎಸ್.)-2 ಅನುಸಾರವಾಗಿ ಸಹಾಯಾನುದಾನಗಳು ಒಂದು ಸರ್ಕಾರದಿಂದ ಇನ್ನೊಂದು ಸರ್ಕಾರಕ್ಕೆ, ಸಂಸ್ಥೆಗಳಿಗೆ ಅಥವಾ ವೈಯಕ್ತಿಕವಾಗಿ ನೀಡಿದ ನಿಧಿ ವರ್ಗಾವಣೆಗಳು, ನಗದು ಅಥವಾ ವಸ್ತುಗಳ ರೂಪದ ಸಹಾಯ, ದಾನಗಳು ಅಥವಾ ವಂತಿಗಳ ಪಾವತಿಗಳು. ಸಹಾಯಾನುದಾನಗಳು ಆಸ್ತಿನಿರ್ಮಾಣ ಸಹಿತ ಒಂದು ಸಂಸ್ಥೆಯನ್ನು ಬೆಂಬಲಿಸುವ ನಿರ್ದಿಷ್ಟ ಉದ್ದೇಶಕ್ಕೆ ಕೊಡಲ್ಪಡುತ್ತವೆ.

ಸಹಾಯಾನುದಾನಗಳು ಸಂವಿಧಾನಕ್ಕನುಗುಣವಾಗಿ ಕೇಂದ್ರಸರ್ಕಾರದಿಂದ ರಾಜ್ಯ ಸರ್ಕಾರಕ್ಕೆ ಮತ್ತು ರಾಜ್ಯ ಸರ್ಕಾರದಿಂದ ರಾಜ್ಯ ಸರ್ಕಾರದ ಉದ್ದೇಶಗಳನ್ನು ನೆರವೇರಿಸುತ್ತಿರುವ ಸ್ಥಳೀಯ ಸಂಸ್ಥೆಗಳಿಗೆ ಕೊಡಲ್ಪಡುತ್ತವೆ. ಇದು ಭಾರತದಲ್ಲಿ ಮೇಲ್ಮಟ್ಟದಲ್ಲಿ ಕೇಂದ್ರಸರ್ಕಾರ, ನಡುವಿನ ರಾಜ್ಯಸರ್ಕಾರ, ಹಾಗೂ ತಳಮಟ್ಟದಲ್ಲಿ ಪಂಚಾಯತ್ ರಾಜ್ ಸಂಸ್ಥೆಗಳು (ಪಂ.ರಾ.ಸಂ) ಮತ್ತು ನಗರ ಸ್ಥಳೀಯ ಸಂಸ್ಥೆ (ನ.ಸ್ಥ.ಸಂ)ಗಳನ್ನೊಳಗೊಂಡು ಮೂರು ಹಂತಗಳ ಮಾದರಿಯ ಆಡಳಿತ ಪದ್ಧತಿಯ ಆಧಾರದ ಮೇಲೆ ನಿಂತಿದೆ. ಕೇಂದ್ರ ಸರ್ಕಾರದಿಂದ ರಾಜ್ಯಸರ್ಕಾರಕ್ಕೆ ಬಿಡುಗಡೆಯಾದ ಸಹಾಯಾನುದಾನಗಳು ಸಂವಿಧಾನದ 275 ಮತ್ತು 282 ವಿಧಿಗಳಿಗೆ ಅನುಗುಣವಾಗಿ ಭಾರತ ಸರ್ಕಾರದ ಸಂಚಿತ ನಿಧಿಯಿಂದ ಕೊಡಲ್ಪಡುತ್ತವೆ.

ರಾಜ್ಯ ಸರ್ಕಾರವು ವಿವಿಧ ಸಂಸ್ಥೆಗಳಿಗೆ ಸಹಾಯಾನುದಾನಗಳನ್ನು ಮಂಜೂರು ಮಾಡುವಾಗ ಅನುದಾನ ಬಿಡುಗಡೆಯಾದ ಅನುದಾನಗಳ ಬಳಕೆ ಪ್ರಮಾಣಪತ್ರಗಳನ್ನು (ಬ.ಪ್ರ.ಪ) ಮಹಾಲೇಖಪಾಲರು (ಲೆ ಮತ್ತು ಹ) ಅವರಿಗೆ ಕಳುಹಿಸಿಕೊಡುವಂತೆ ನಿಗದಿಪಡಿಸುವುದರಿಂದ ಅವರು ಅನುದಾನಗಳ ಬಳಕೆಪ್ರಮಾಣಪತ್ರಗಳ ಸಲ್ಲಿಕೆಯನ್ನು ಗಮನಿಸಬಹುದು. ನಿಗದಿತ ಅವಧಿಯ (18 ತಿಂಗಳು) ನಂತರವೂ ಬಳಕೆ ಪ್ರಮಾಣ ಪತ್ರಗಳು ಬಾಕಿಯಿರುವುದು ನಿಗದಿತ ಉದ್ದೇಶಗಳಿಗೆ ಅನುದಾನವನ್ನು ಬಳಕೆಯಾಗಿರುವ ಬಗ್ಗೆ ಭರವಸೆಯ ಅಭಾವವನ್ನು ಸೂಚಿಸುತ್ತದೆ.

ಈ ಕೆಳಗಿನ ಕೋಷ್ಟಕವು ಬಾಕಿ ಇರುವ ಬಳಕೆ ಪ್ರಮಾಣಪತ್ರಗಳ ಸ್ಥಿತಿಯನ್ನು ತೋರಿಸುತ್ತದೆ.

ವರ್ಷ	ಬರಬೇಕಾಗಿರುವ ಬ.ಪ್ರ.ಪ	ಮೊತ್ತ (₹ ಕೋಟಿಗಳಲ್ಲಿ)
2020-21 ರವರೆಗೆ	26	34.16
2021-22	106	291.34
ಒಟ್ಟು	132	325.50
* ಮೇಲೆ ಸೂಚಿಸಿರುವ ವರ್ಷಗಳು ಬಾಕಿಯಿರುವ ವರ್ಷಗಳು, ಅಂದರೆ ಹಣ ಸೇವೆ 18 ತಿಂಗಳು ಕಳೆದಿರುವುದು.		

7.3 ಅಮಾನತು ಶಿಲ್ಪಿನ ಸ್ಥಿತಿ

ವಹಿವಾಟುಗಳ ಸ್ವಭಾವದ ಮಾಹಿತಿಯ ಕೊರತೆಯಿಂದಾಗಿ ಅಥವಾ ಇನ್ನಿತರ ಕಾರಣದಿಂದ ಅಂತಿಮ ಲೆಕ್ಕಶೀರ್ಷಿಕೆಗೆ ದಾಖಲಿಸಲಾಗದ ಜಮೆ ಮತ್ತು ವೆಚ್ಚದ ವಹಿವಾಟುಗಳನ್ನು ಅಮಾನತುಗಳ ಅಡಿಯಲ್ಲಿ ವರ್ಗೀಕರಿಸಲಾಗುತ್ತದೆ. ಈ ಶೀರ್ಷಿಕೆಗಳ ಲೆಕ್ಕಗಳಲ್ಲಿರುವ ಮೊತ್ತವು ಅಂತಿಮವಾಗಿ ಆಯಾ ಅಂತಿಮ ಶೀರ್ಷಿಕೆಗಳಲ್ಲಿ ದಾಖಲಿಸಲ್ಪಟ್ಟಾಗ ವೆಚ್ಚದಲ್ಲಿ ಕಡಿತಗೊಳಿಸುವುದರ ಅಥವಾ ಜಮೆಯಲ್ಲಿ ಕಡಿತಗೊಳಿಸುವುದರ ಮೂಲಕ ಚುಕ್ಕೆಗೊಳಿಸಲಾಗುತ್ತದೆ.

ಹಣಕಾಸು ಲೆಕ್ಕಗಳು ವಿವಿಧ ಅಮಾನತು ಮತ್ತು ಇರಸಾಲು ಲೆಕ್ಕಶೀರ್ಷಿಕೆಗಳ ನಿವ್ವಳ ಶಿಲ್ಪುಗಳನ್ನು ಬಿಂಬಿಸುತ್ತವೆ. ಪ್ರಧಾನ ಲೆಕ್ಕಶೀರ್ಷಿಕೆ '8658 - ಅಮಾನತು ಲೆಕ್ಕಗಳು ಮತ್ತು 8782 - ನಗದು ಇರಸಾಲುಗಳಲ್ಲಿ ಬಾಕಿಯಿರುವ ಶಿಲ್ಪುಗಳು ಮತ್ತು ಲೆಕ್ಕ ಸಲ್ಲಿಸುವ ಅದೇ ಅಧಿಕಾರಿಗಳ ನಡುವಿನ ಹೊಂದಾಣಿಕೆಯನ್ನು ಬಾಕಿಯಿರುವ ಖರ್ಚು ಹಾಗೂ ಜಮೆಯ ಪ್ರತ್ಯೇಕ ಶಿಲ್ಪುಗಳ ಮೊತ್ತದಿಂದ ಲೆಕ್ಕ ಹಾಕಲಾಗಿದೆ. 31 ಮಾರ್ಚ್ 2022 ರಂದು ಇದ್ದಂತೆ ವಿವಿಧ ಲೆಕ್ಕ ಶೀರ್ಷಿಕೆಗಳ 07 ಶೀರ್ಷಿಕೆಗಳ ಅಡಿಯಲ್ಲಿ ರೂ.141.45 ಕೋಟಿಗಳು ಬಾಕಿ ಉಳಿದಿದೆ. ಈ ಶೀರ್ಷಿಕೆಗಳಲ್ಲಿ ತೀರುವಳಿ ಆಗದೆ ಉಳಿದಿರುವ ಶಿಲ್ಪುಗಳು ರಾಜ್ಯಸರ್ಕಾರದ ಲೆಕ್ಕಗಳಲ್ಲಿನ ವಿವಿಧ ಲೆಕ್ಕ ಶೀರ್ಷಿಕೆಗಳಡಿಯ ಸ್ವೀಕೃತಿ/ವೆಚ್ಚಗಳ ಅಂಕಿಗಳು ಮತ್ತು ಶಿಲ್ಪುಗಳ ಮೇಲೆ ಪರಿಣಾಮ ಬೀರುತ್ತವೆ.

7.4 ನೂತನ ಪಿಂಚಣಿ ಯೋಜನೆ

ಒಂದನೇ ಏಪ್ರಿಲ್, 2006ರ ಹಾಗೂ ನಂತರ ನೇಮಕಗೊಂಡ ರಾಜ್ಯ ಸರ್ಕಾರದ ನೌಕರರು ಒಂದು ನಿಗದಿತ ವಂತಿಗೆಯ ಆಧಾರಿತ ಪಿಂಚಣಿ ಯೋಜನೆಗೆ ಒಳಪಟ್ಟಿದ್ದು ಏಪ್ರಿಲ್ 1, 2010ರಿಂದ ತತ್ಸಂಬಂಧವಾದ ವಸೂಲಿಯು ಪ್ರಾರಂಭವಾಗಿರುತ್ತದೆ. ಈ ಯೋಜನೆಯಡಿಯಲ್ಲಿ ನೌಕರರು ಮೂಲ ವೇತನ ಮತ್ತು ತುಟ್ಟಿಭತ್ಯೆಯ ಶೇಕಡ 10ರಷ್ಟು ವಂತಿಗೆ ನೀಡುವುದರೊಂದಿಗೆ ಶೇಕಡ 14ರಷ್ಟು ಮೂಲ ವೇತನ ಮತ್ತು ತುಟ್ಟಿಭತ್ಯೆಯ ರಾಜ್ಯ ಸರ್ಕಾರವು ಮೊತ್ತವನ್ನು ನೀಡುತ್ತದೆ. ಇಡೀ ಮೊತ್ತವು ನಿಯೋಜಿತ ನಿಧಿವ್ಯವಸ್ಥಾಪಕರಿಗೆ ಟ್ರಸ್ಟೀ ಬ್ಯಾಂಕ್ ನ್ಯಾಶನಲ್ ಸೆಕ್ಯೂರಿಟೀಸ್ ಡೆಪೊಸಿಟರಿ ಲಿಮಿಟೆಡ್ (ಎನ್‌ಎಸ್‌ಡಿಎಲ್) ಮೂಲಕ ಹೂಡಿಕೆಗಾಗಿ ವರ್ಗಾಯಿಸಲ್ಪಡುತ್ತದೆ.

2021-22ನೇ ವರ್ಷದಲ್ಲಿ ರಾಜ್ಯ ಸರ್ಕಾರದ ನೂತನ ಪಿಂಚಣಿಯೋಜನಾ ಘಟಕವು (ಎನ್.ಪಿ.ಎಸ್ ಸೆಲ್) ತಿಳಿಸಿರುವ ಪ್ರಕಾರ ನೌಕರರ ವಂತಿಗೆಯು ₹1,155.61 ಮತ್ತು ಉದ್ಯೋಗದಾತರ ವಂತಿಗೆ ₹1,620.73 ಕೋಟಿಗಳಷ್ಟು ಇರುತ್ತದೆ. ಹಣಕಾಸು ಲೆಕ್ಕಗಳ ಪ್ರಕಾರ ರಾಜ್ಯ ಸರ್ಕಾರವು 2021-22ನೇ ವರ್ಷದಲ್ಲಿ ₹2,777.08 ರಷ್ಟು ವಂತಿಗೆ ಸಾರ್ವಜನಿಕ ಲೆಕ್ಕಕ್ಕೆ (8342-00-117) ನೀಡಿದೆ.

ರೂ. 0.74 ಕೋಟಿಗಳ ವ್ಯತ್ಯಾಸವಿದ್ದು ಎನ್.ಪಿ.ಎಸ್ ಕೋಶವು ಖಜಾನೆಯಿಂದ ಸ್ವೀಕೃತವಾದ ಪ್ರತಿ ತಿಂಗಳ ಷೆಡ್ಯೂಲ್‌ಗಳು ಮತ್ತು ಚಲನಗಳ ಮೋತ್ತದ ಅಂಕಿಗಳನ್ನು ಮಹಾಲೇಖಪಾಲರು (ಲೆ ಮತ್ತು ಹ) ಅವರು ಲೆಕ್ಕ ಮಾಡಿರುವ ಅಂಕಿಗಳೊಂದಿಗೆ ಪ್ರತಿ ತಿಂಗಳು ಲೆಕ್ಕಸಮನ್ವಯ ಮಾಡಬೇಕಿರುತ್ತದೆ.

7.5 ವೈಯಕ್ತಿಕ ಠೇವಣಿ ಖಾತೆಗಳು

ಕರ್ನಾಟಕ ಆರ್ಥಿಕ ಸಂಹಿತೆ (ಕ.ಆ.ಸಂ) 1958 ರ ನಿಯಮ 286ಎ ರ ಪ್ರಕಾರ, ವೈಯಕ್ತಿಕ ಠೇವಣಿ ಖಾತೆಗಳನ್ನು ಹಣ ಸೆಳೆಯುವ ಮತ್ತು ವಿತರಿಸುವ ಅಧಿಕಾರಿಗಳಿಗೆ ಅನುಕೂಲವಾಗುವಂತೆ ಬಿಲ್ಲುಗಳನ್ನು ಖಜಾನೆಗಳಿಗೆ ಸಲ್ಲಿಸುವುದಕ್ಕೆ ಬದಲಾಗಿ ಚೆಕ್ ಮೂಲಕ ಪಾವತಿ ಮಾಡಲು ಕಲ್ಪಿಸಲಾಗಿದೆ. ರಾಜ್ಯದ ಸಂಚಿತ ನಿಧಿಯ ಪ್ರಧಾನ ಲೆಕ್ಕಶೀರ್ಷಿಕೆಗಳಿಗೆ ವೆಚ್ಚವನ್ನು ದಾಖಲಿಸಿ ಅದಕ್ಕೆ ಪ್ರತಿಯಾಗಿ ಸಾರ್ವಜನಿಕ ಲೆಕ್ಕದಲ್ಲಿ ಸಂಬಂಧಿಸಿದ ನಿಧಿಯ ವರ್ಗೀಕೃತ ಶೀರ್ಷಿಕೆಗೆ ಜಮೆಯನ್ನು ದಾಖಲಿಸಿ ವೈಯಕ್ತಿಕ ಠೇವಣಿ ಲೆಕ್ಕಗಳಿಗೆ ವರ್ಗಾಯಿಸಲ್ಪಡುತ್ತದೆ.

ಸಂಚಿತ ನಿಧಿಗೆ ವೆಚ್ಚವನ್ನು ತೋರಿಸಲ್ಪಡುವ ಮೂಲಕ ರಚಿಸಲ್ಪಟ್ಟ ವೈಯಕ್ತಿಕ ಠೇವಣಿಯ ಖಾತೆಗಳಲ್ಲಿ ಬಳಕೆಯಾಗದೆ ಉಳಿದ ಶಿಲ್ಕನ್ನು ಆರ್ಥಿಕ ವರ್ಷಾಂತ್ಯದಲ್ಲಿ ಸಂಚಿತನಿಧಿಯ ಅಡಿಯಲ್ಲಿ ಸಂಬಂಧಿಸಿದ ಸೇವಾಶೀರ್ಷಿಕೆಯಲ್ಲಿ ಶಿಲ್ಕಿನಲ್ಲಿ ಕಡಿತಗೊಳಿಸಿದ ವೆಚ್ಚವೆಂಬುದಾಗಿ ಖಾತಾ ಹೊಂದಾಣಿಕೆಯ ಮೂಲಕ ಚುಕ್ಕೆಗೊಳಿಸಬೇಕಾಗಿರುತ್ತದೆ. ಆದರೆ, ಆರ್ಥಿಕ ವರ್ಷಾಂತ್ಯದಲ್ಲಿ ಅಂತಹ ಹೊಂದಾಣಿಕೆಗಳನ್ನು ಜಾರಿಗೊಳಿಸಿರುವುದಿಲ್ಲ.

ವೈಯಕ್ತಿಕ ಠೇವಣಿ ಖಾತೆಗಳ ವಿವರಗಳನ್ನು ಈ ಕೆಳಗೆ ನೀಡಲಾಗಿದೆ

(₹ ಕೋಟಿಗಳಲ್ಲಿ)

ವರ್ಷದ ಪ್ರಾರಂಭದಲ್ಲಿ ಚಾಲ್ತಿಯಿರುವ ವೈ.ಠೇ.ಖಾತೆಗಳು		ಹಾಲಿ ವರ್ಷದಲ್ಲಿ ತೆರೆದಿರುವ ವೈ.ಠೇ. ಖಾತೆಗಳು		ಹಾಲಿ ವರ್ಷದ ವ್ಯವಹಾರಗಳು(ಮೊತ್ತ)		ವರ್ಷಾಂತ್ಯದಲ್ಲಿ ಚಾಲ್ತಿಯಿರುವ ವೈಯಕ್ತಿಕ ಠೇವಣಿ ಖಾತೆಗಳು	
ಸಂಖ್ಯೆ	ಮೊತ್ತ	ಸಂಖ್ಯೆ	ಮೊತ್ತ	ಜಮೆ	ಖರ್ಚು	ಸಂಖ್ಯೆ	ಮೊತ್ತ
71	ಜಮೆ.3,989.23	11	4,787.13	4*	4,670.75	78	ಜಮೆ.4,105.61

(*) 2021-22 ನೇ ವರ್ಷದಲ್ಲಿ 04 ಖಾತೆಗಳು ಮುಕ್ತಾಯಗೊಂಡಿವೆ.

ಮಹಾಲೇಖಪಾಲರು (ಲೆ ಮತ್ತು ಹ) ಅವರು ವೈಯಕ್ತಿಕ ಠೇವಣಿ ಲೆಕ್ಕಗಳನ್ನು ಲೆಕ್ಕಶೀರ್ಷಿಕೆವಾರು ನಿರ್ವಹಿಸುತ್ತಾರೆ. ಖಜಾನೆಯ ಅನುಸಾರ 31 ಮಾರ್ಚ್ 2022 ರ ಅಂತ್ಯಕ್ಕೆ 435 ಆಡಳಿತಾಧಿಕಾರಿಗಳು ಇದ್ದು ಒಟ್ಟು ₹4,029.86 ಕೋಟಿಗಳ ಮೊತ್ತದ ಅಂತಿಮ ಶಿಲ್ಕು ಉಳಿದಿದೆ. ಮಹಾಲೇಖಪಾಲರು (ಲೆ ಮತ್ತು ಹ) ಮತ್ತು ಖಜಾನೆಯ ಅಂಕಿಗಳ ನಡುವೆ ವ್ಯತ್ಯಾಸವಿದ್ದು ಇದು ಆಡಳಿತಾಧಿಕಾರಿಗಳು ಲೆಕ್ಕ ಸಮನ್ವಯ ಮಾಡದೆ ಇರುವುದರಿಂದ ಉಂಟಾಗಿದೆ.

7.6 ಹೂಡಿಕೆಗಳು

ಹಣಕಾಸು ಲೆಕ್ಕಪತ್ರಗಳ ಪಟ್ಟಿ 8ರಲ್ಲಿ ಕಾಣಿಸಿರುವ ಸರ್ಕಾರಿ ಹೂಡಿಕೆಯ ಮಾಹಿತಿಗಳಿಗೆ ಮಹಾಲೇಖಪಾಲರು (ಲೆ ಮತ್ತು ಹ) ಕರ್ನಾಟಕ ಅವರಲ್ಲಿ ಸ್ವೀಕೃತವಾಗುವ ಲೆಕ್ಕಗಳು ಮತ್ತು ಮಂಜೂರಾತಿಗಳು ಆಧಾರವಾಗಿರುತ್ತದೆ. ಈ ಅಂಕಿಸಂಖ್ಯೆಗಳಿಗೆ ಹಾಗೂ ಯಾವ ಸಂಸ್ಥೆಗಳಲ್ಲಿ ಹೂಡಿಕೆಯಾಗಿದೆ ಎಂಬುದಕ್ಕೆ ಕರ್ನಾಟಕ ಸರ್ಕಾರದ ಸಂಬಂಧಿಸಿದ ಇಲಾಖೆಯಿಂದ ಸ್ಥಿರೀಕರಣ/ದೃಢೀಕರಣದ ಅಗತ್ಯವಿದೆ. 2021-22ರ ಅಖೈರಿಗೆ ಸರ್ಕಾರದ ಸಂಪೂರ್ಣ ಹೂಡಿಕೆಯಾದ ₹70,657 ಕೋಟಿ ಮೊತ್ತವನ್ನು ಹಿಂದಿನ ವರ್ಷಗಳಲ್ಲೂ ಹೂಡಿಕೆಯಾಗಿದ್ದ 150 ಸಂಸ್ಥೆಗಳಲ್ಲಿ ಹೂಡಿಕೆಯಾಗಿದೆ. ಈ ಸಂಸ್ಥೆಗಳಲ್ಲಿ 31ನೇ ಮಾರ್ಚ್ 2022ವರೆಗೆ ಹೂಡಿಕೆಯಾಗಿರುವ ₹70,657 ಕೋಟಿಗಳಲ್ಲಿ 119 ಸಂಸ್ಥೆಗಳ ಡಿವಿಡೆಂಡ್ ₹350 ಕೋಟಿಗಳಷ್ಟು (0.49 ಶೇಕಡ ಹೂಡಿಕೆಯ ಮೊತ್ತ) ಸ್ವೀಕೃತವಾಗಿದೆ ಹಾಗೂ 31 ಸಂಸ್ಥೆಗಳಿಂದ ರಾಜ್ಯ ಸರ್ಕಾರಕ್ಕೆ ಯಾವುದೇ ಲಾಭಾಂಶ ನೀಡಿರುವುದಿಲ್ಲ. ಹೂಡಿಕೆಯ ಅಂಕಿಸಂಖ್ಯೆಗಳನ್ನು ಸಂಬಂಧಿಸಿದ ಸಂಸ್ಥೆಗಳ ದಾಖಲೆಗಳೊಂದಿಗೆ ಹೊಂದಾಣಿಕೆ ಮಾಡಲಾಗಿರುವುದಿಲ್ಲ.

~ ~ ~

**© COMPTROLLER AND
AUDITOR GENERAL OF INDIA
2022
www.cag.gov.in**

www.agkar.cag.gov.in