



SUPREME AUDIT INSTITUTION OF INDIA
लोकहितार्थ सत्यनिष्ठा
Dedicated to Truth in Public Interest



ਲੇਖਿਆਂ ਦੀ ਇੱਕ ਝਲਕ

ਸਾਲ
2024-25



ਪੰਜਾਬ ਸਰਕਾਰ



ਲੇਖਿਆਂ ਦੀ ਇੱਕ ਝਲਕ ਸਾਲ 2024-25

ਮਹਾਲੇਖਾਕਾਰ
(ਲੇਖਾ ਅਤੇ ਹੱਕਦਾਰੀ)
ਪੰਜਾਬ



ਪੰਜਾਬ ਸਰਕਾਰ

ਪ੍ਰਸਤਾਵਨਾ

ਮੈਂਨੂੰ ਪੰਜਾਬ ਸਰਕਾਰ ਦੇ ਲੇਖਿਆਂ ਦੀ ਇੱਕ ਝਲਕ ਦੇ ਸਲਾਨਾ ਪ੍ਰਕਾਸ਼ਨ ਦਾ ਸਤਾਇਸਵਾਂ ਅੰਕ ਪੇਸ਼ ਕਰਨ ਦੀ ਪ੍ਰਸੰਨਤਾ ਹੋ ਰਹੀ ਹੈ। ਇਸ ਪ੍ਰਕਾਸ਼ਨ ਦਾ ਮਨੋਰਥ ਮੇਰੇ ਦਫਤਰ ਵਲੋਂ ਭਾਰਤ ਦੇ ਸੰਵਿਧਾਨ ਦੀ ਧਾਰਾ 149, ਲੇਖਾ ਨਿਰੀਖਕ ਅਤੇ ਮਹਾਲੇਖਾਪਰੀਖਕ (ਡੀ ਪੀ ਸੀ) ਅਧਿਨਿਯਮ, 1971 ਦੀ ਧਾਰਾ 11 ਦੇ ਮੁਤਾਬਿਕ ਤਿਆਰ ਕੀਤੇ ਗਏ ਵਿੱਤੀ ਲੇਖਿਆਂ ਅਤੇ ਨਮਿੱਤਣ ਲੇਖਿਆਂ ਵਿੱਚ ਉਪਲਬੱਧ ਵਿਸਤ੍ਰਿਤ ਜਾਣਕਾਰੀ ਦਾ ਇੱਕ ਪਾਠਕ ਹਿਤੈਸ਼ੀ ਸਾਰ ਪੇਸ਼ ਕਰਨਾ ਹੈ।

ਰਾਜ ਦੇ ਸਲਾਨਾ ਲੇਖੇ (1) ਵਿੱਤ ਲੇਖੇ ਅਤੇ (2) ਨਮਿੱਤਣ ਲੇਖੇ ਵਿੱਚ ਵੰਡੇ ਹੁੰਦੇ ਹਨ। ਵਿੱਤ ਲੇਖੇ ਸਮੇਕਿਤ ਨਿਧੀ, ਅਚੇਤ ਨਿਧੀ ਅਤੇ ਸਾਰਵਜਨਿਕ ਲੇਖਿਆਂ ਦਾ ਸਾਰ ਹੈ। ਨਮਿੱਤਣ ਲੇਖੇ ਵਿੱਚ ਰਾਜ ਵਿਧਾਨ ਸਭਾ ਦੁਆਰਾ ਅਨੁਦਾਨ ਦੇ ਲਿਹਾਜ਼ ਵਲੋਂ ਪ੍ਰਸਤਾਵਿਤ ਖਰਚ ਦਰਜ ਹੁੰਦਾ ਹੈ ਅਤੇ ਅਸਲ ਖਰਚ ਅਤੇ ਪ੍ਰਦਾਨ ਕੀਤੀ ਗਈ ਧਨਰਾਸ਼ੀ ਵਿੱਚ ਬਦਲਾਵ ਦਾ ਸਪਸ਼ਟੀਕਰਨ ਹੁੰਦਾ ਹੈ।

‘ਲੇਖਿਆਂ ਦੀ ਇੱਕ ਝਲਕ’ ਸਰਕਾਰੀ ਗਤੀਵਿਧੀਆਂ ਦਾ ਵਿਆਪਕ ਸੰਕੇਪ ਪੇਸ਼ ਕਰਦਾ ਹੈ ਜਿਵੇਂ ਕਿ ਵਿੱਤ ਲੇਖੇ ਅਤੇ ਨਮਿੱਤਣ ਲੇਖੇ ਵਿੱਚ ਦਰਸਾਇਆ ਹੁੰਦਾ ਹੈ। ਇਹ ਜਾਣਕਾਰੀ ਸੰਖੇਪ ਵਿਆਖਿਆਵਾਂ, ਵੇਰਵਾ ਪੱਤਰਾਂ, ਗ੍ਰਾਫ ਅਤੇ ਸਮਾਂ ਸੂਚੀ ਵਿਸ਼ਲੇਸ਼ਣ ਦੁਆਰਾ ਪੇਸ਼ ਕੀਤੀ ਜਾਂਦੀ ਹੈ ਜੋ ਕਿ ਹਿਤਧਾਰਕਾਂ-ਵਿਧਾਇਕਾਂ, ਕਾਰਿਆਪਾਲਿਕਾ ਅਤੇ ਜਨਤਾ ਨੂੰ ਲੇਖਿਆਂ ਦੀ ਜਾਣਕਾਰੀ ਦਿੰਦੀ ਹੈ। ਸਾਲ 2024-25 ਦੇ ਵਿੱਤ ਲੇਖੇ, ਨਮਿੱਤਣ ਲੇਖੇ, ਲੇਖਾ ਨਿਰੀਖਕ ਅਤੇ ਮਹਾਲੇਖਾਪਰੀਖਕ ਦੀ ਰਾਜ ਲੇਖਿਆਂ ਤੇ ਰਿਪੋਰਟ ਅਤੇ ਲੇਖਿਆਂ ਦੀ ਇੱਕ ਝਲਕ ਨੂੰ ਪੜਨ ਤੇ ਹਿਤਧਾਰਕਾਂ ਨੂੰ ਰਾਜ ਵਿੱਤ ਦੇ ਵੱਖਰੇ ਪਹਿਲੂਆਂ ਨੂੰ ਜ਼ਿਆਦਾ ਪਰਭਾਵੀ ਢੰਗ ਨਾਲ ਸਮਝਣ ਲਈ ਮਦਦ ਕਰਨਗੇ।

ਅਸੀਂ ਇਸ ਪ੍ਰਕਾਸ਼ਨ ਵਿੱਚ ਸੁਧਾਰ ਲਿਆਉਣ ਵਿੱਚ ਮਦਦ ਕਰਨ ਵਾਲੇ ਪਾਠਕਾਂ ਦੀ ਰਾਏ ਦੀ ਕਦਰ ਕਰਦੇ ਹਾਂ।

ਮਿਤੀ : 28 ਅਕਤੂਬਰ 2025
ਚੰਡੀਗੜ੍ਹ


ਮਹਾਲੇਖਾਕਾਰ (ਲੇਖਾ ਅਤੇ ਹੱਕਦਾਰੀ)
ਪੰਜਾਬ

ਸਾਡੀ ਦੂਰ ਦ੍ਰਿਸ਼ਟੀ, ਉਦੇਸ਼ ਅਤੇ ਬੁਨਿਆਦੀ ਮੁੱਲ

ਦੂਰ ਦ੍ਰਿਸ਼ਟੀ

ਭਾਰਤ ਦੇ ਲੇਖਾ ਨਿਰੀਖਕ ਅਤੇ ਮਹਾਂਲੇਖਾਪਰੀਖਕ ਦੀ ਸੰਸਥਾ ਦੀ ਦੂਰ-ਦ੍ਰਿਸ਼ਟੀ ਉਸ ਮਨੋਰਥ ਦਾ ਪ੍ਰਗਟਾਵਾ ਕਰਦੀ ਹੈ ਜੋ ਅਸੀਂ ਬਣਨ ਦੀ ਅਕਾਂਸ਼ਾਂ ਰੱਖਦੇ ਹਾਂ।

ਅਸੀਂ ਵਿਸ਼ਵ ਵਿਆਪੀ ਆਗੂ ਅਤੇ ਸਰਕਾਰੀ ਖੇਤਰ ਦੀ ਲੇਖਾ ਪ੍ਰੀਖਿਆ ਅਤੇ ਲੇਖੇ ਵਿੱਚ ਰਾਸ਼ਟਰੀ ਅਤੇ ਅੰਤਰ-ਰਾਸ਼ਟਰੀ ਉੱਤਮ ਪੱਧਰੀ ਦੇ ਮੋਢੀ ਬਣਨ ਦੀ ਕੋਸ਼ਿਸ਼ ਕਰਦੇ ਹਾਂ ਅਤੇ ਸਾਡੀ ਪਛਾਣ ਸੁਤੰਤਰ, ਪ੍ਰਮਾਣਕ, ਸੰਤੁਲਿਤ, ਲੋਕ ਵਿੱਤ ਅਤੇ ਸ਼ਾਸ਼ਨ ਤੇ ਸਮੇਂ ਨਾਲ ਰਿਪੋਰਟ ਕਰਨ ਵਜੋਂ ਬਣ ਚੁੱਕੀ ਹੈ।

ਭਾਰਤ ਦੇ ਸੰਵਿਧਾਨ ਵਲੋਂ ਸਪੁਰਦ ਆਦੇਸ਼ ਦੇ ਮੁਤਾਬਿਕ, ਅਸੀਂ ਉੱਚ ਗੁਣਵੱਤਾ ਦੀ ਲੇਖਾ ਪ੍ਰੀਖਿਆ ਅਤੇ ਲੇਖਿਆਂ ਰਾਹੀਂ ਜਵਾਬਦੇਈ, ਪਾਰਦਰਸ਼ਤਾ ਅਤੇ ਸੁਚਾਰੂ ਸ਼ਾਸ਼ਨ ਨੂੰ ਵਧਾਵਾ ਦਿੰਦੇ ਹਾਂ ਅਤੇ ਆਪਣੇ ਹਿਤਧਾਰਕਾਂ- ਵਿਧਾਇਕਾਂ, ਕਾਰਿਆਪਾਲਕਾ ਅਤੇ ਜਨਤਾ ਨੂੰ ਸੰਤੁਰ ਭਰੋਸਾ ਪ੍ਰਦਾਨ ਕਰਦੇ ਹਾਂ ਕਿ ਸਰਕਾਰੀ ਫੰਡਾਂ ਦੀ ਵਰਤੋਂ ਕੁੱਸ਼ਲਤਾ ਅਤੇ ਤਜਵੀਜ਼ਤ ਮਨੋਰਥਾਂ ਲਈ ਹੀ ਕੀਤੀ ਜਾ ਰਹੀ ਹੈ।

ਉਦੇਸ਼

ਸਾਡਾ ਉਦੇਸ਼ ਸਾਡੀ ਅਜ ਦੀ ਭੂਮਿਕਾ ਨੂੰ ਸਪੱਸ਼ਟ ਕਰਦਾ ਹੈ ਅਤੇ ਪ੍ਰਗਟਾਉਂਦਾ ਹੈ ਕਿ ਅੱਜ ਅਸੀਂ ਕੀ ਕਰ ਰਹੇ ਹਾਂ।

ਬੁਨਿਆਦੀ ਮੁੱਲ

ਸਾਡੇ ਬੁਨਿਆਦੀ ਮੁੱਲ ਸਾਡੇ ਸਾਰੇ ਕੰਮਾਂ ਲਈ ਮਾਰਗਦਰਸ਼ਕ ਹਨ ਅਤੇ ਸਾਡੇ ਨਿਸ਼ਪਾਦਨ ਦਾ ਆਕਲਨ ਕਰਨ ਲਈ ਮਾਣਕ ਦਿੰਦੇ ਹਨ।

- ਸੁਤੰਤਰਤਾ
- ਵਾਸਤਵਿਕਤਾ
- ਇਮਾਨਦਾਰੀ
- ਭਰੋਸੇਯੋਗਤਾ
- ਪੇਸ਼ੇਵਰ ਸਸ਼ੇਟਤਾ
- ਪਾਰਦਰਸ਼ਤਾ
- ਸਕਾਰਾਤਮਕ ਦ੍ਰਿਸ਼ਟੀਕੋਣ

ਵਿਸ਼ਾ ਸੂਚੀ

ਪੰਨਾ ਨੰ :

ਅਧਿਆਇ I	ਉਵਰਵਿਊ	
1.1	ਭੂਮਿਕਾ	1
1.2	ਸਰਕਾਰੀ ਲੇਖਿਆਂ ਦਾ ਢਾਂਚਾ	2
1.3	ਵਿਤ ਲੇਖੇ ਅਤੇ ਨਮਿਤਣ ਲੇਖੇ	4
1.4	ਫੰਡਾਂ ਦੇ ਸਰੋਤ ਅਤੇ ਵਰਤੋਂ	6
1.5	ਘਾਟਾ ਅਤੇ ਵਾਧਾ	9
ਅਧਿਆਇ II	ਪ੍ਰਾਪਤੀਆਂ	
2.1	ਭੂਮਿਕਾ	12
2.2	ਮਾਲੀਆਂ ਪ੍ਰਾਪਤੀਆਂ	12
2.3	ਕਰ ਆਮਦਨ	14
2.4	ਕਰ ਵਸੂਲੀ ਦੀ ਕਾਰਜਕੁਸ਼ਲਤਾ	16
2.5	ਕੇਂਦਰੀ ਕਰਾਂ/ਡਿਉਟੀ ਵਿੱਚ ਰਾਜ ਦੇ ਹਿੱਸੇ ਦਾ ਰੁਝਾਣ	16
2.6	ਅਨੁਦਾਨ ਸਹਾਇਤਾ	17
2.7	ਸਾਰਵਜਨਿਕ ਕਰਜ਼ੇ	18
ਅਧਿਆਇ III	ਖਰਚੇ	
3.1	ਭੂਮਿਕਾ	20
3.2	ਮਾਲੀਆ ਖਰਚੇ	20
3.3	ਪੂੰਜੀਗਤ ਖਰਚੇ	22
3.4	ਬਚਨਬੱਧ ਖਰਚੇ	23
ਅਧਿਆਇ IV	ਨਮਿਤੱਣ ਲੇਖੇ	
4.1	ਨਮਿਤੱਣ ਲੇਖੇ 2024-25 ਦਾ ਸਾਰ	25
4.2	ਪਿਛਲੇ ਪੰਜ ਸਾਲਾਂ ਦੌਰਾਨ ਬੱਚਤਾਂ/ਵਧੀਕਾਂ ਦਾ ਰੁਝਾਣ	25
4.3	ਮਹਤੱਵਪੂਰਨ ਬੱਚਤਾਂ	26

ਅਧਿਆਇ V		ਸੰਪਦਾ ਅਤੇ ਦੇਣਦਾਰੀਆਂ	
5.1	ਸੰਪਦਾ		27
5.2	ਕਰਜ਼ੇ ਅਤੇ ਦੇਣਦਾਰੀਆਂ		28
5.3	ਗਰੰਟੀਆਂ		29
ਅਧਿਆਇ VI		ਹੋਰ ਮੱਦਾਂ	
6.1	ਵਸਤੂ ਅਤੇ ਸੇਵਾ ਟੈਕਸ (GST)		30
6.2	ਬਕਾਇਆ ਬਿਉਰੇਵਾਰ ਅਗੇਤੇ ਸੰਭਾਵੀ ਬਿੱਲ		30
6.3	ਰਾਜ ਸਰਕਾਰ ਦੁਆਰਾ ਸਵੀਕ੍ਰਿਤ ਅਨੁਦਾਨ ਸਹਾਇਤਾ ਲਈ ਬਕਾਇਆ ਵਰਤੋਂ ਸਰਟੀਫੀਕੇਟ		31
6.4	ਸਮੇਕਿਤ ਕਰਜ਼ ਭੁਗਤਾਨ ਫੰਡ.....		31
6.5	ਗਰੰਟੀ ਰਿਡੰਮਪਸ਼ਨ ਫੰਡ.....		31
6.6	ਵਿਭਾਗੀ ਅਫਸਰਾਂ ਕੋਲ ਨਕਦ		32
6.7	ਰਾਜ ਸਰਕਾਰ ਦੁਆਰਾ ਉਧਾਰ ਅਤੇ ਪੇਸ਼ਗੀ ਦੇਣਾ		32
6.8	ਲੇਖਾ ਰੱਖਣ ਵਾਲੀਆਂ ਇਕਾਈਆਂ ਦੁਆਰਾ ਲੇਖਾ ਭੇਜਣਾ		32
6.9	ਲੇਖਿਆਂ ਦਾ ਮਿਲਾਨ.....		32
6.10	ਨੈਸ਼ਨਲ ਪੈਨਸ਼ਨ ਸਿਸਟਮ (NPS).....		32
6.11	ਰਾਜ ਮੁਆਵਜਾ ਵਣਨ ਫੰਡ.....		33

ਅਧਿਆਇ I

ਉਵਰਵਿਊ

1.1 ਭੂਮਿਕਾ

ਮਹਾਲੇਖਾਕਾਰ (ਲੇਖਾ ਅਤੇ ਹਕਦਾਰੀ) ਪੰਜਾਬ ਦਾ ਦਫਤਰ ਵੱਖ-ਵੱਖ ਏਜੰਸੀਆਂ ਵੱਲੋਂ ਭੇਜੇ ਗਏ ਲੇਖਿਆਂ ਦੇ ਅੰਕੜਿਆਂ ਨੂੰ ਜਾਂਚਦਾ, ਸ਼੍ਰੇਣੀਬੱਧ ਅਤੇ ਸੰਕਲਿਤ ਕਰਦਾ ਹੈ ਅਤੇ ਪੰਜਾਬ ਸਰਕਾਰ ਦੇ ਲੇਖੇ ਤਿਆਰ ਕਰਦਾ ਹੈ। ਇਹ ਸੰਕਲਨ ਜਿਲ੍ਹਾ ਖਜਾਨਿਆਂ, ਲੋਕ ਨਿਰਮਾਣ ਮੰਡਲਾਂ ਅਤੇ ਜੰਗਲਾਤ ਮੰਡਲਾਂ, ਹੋਰ ਰਾਜਾਂ/ਲੇਖਾ ਦਫਤਰਾਂ ਵੱਲੋਂ ਭੇਜੇ ਗਏ ਸ਼ੁਰੂਆਤੀ ਲੇਖਿਆਂ ਅਤੇ ਭਾਰਤੀ ਰਿਜ਼ਰਵ ਬੈਂਕ ਦੇ ਕਲੀਅਰੈਂਸ ਮੀਮੋ ਦੇ ਅਧਾਰ ਤੇ ਕੀਤਾ ਜਾਂਦਾ ਹੈ। ਮਹਾਲੇਖਾਕਾਰ (ਲੇਖਾ ਅਤੇ ਹਕਦਾਰੀ) ਪੰਜਾਬ ਦੇ ਦਫਤਰ ਵੱਲੋਂ ਹਰ ਮਹੀਨੇ ਇੱਕ ਮਾਹਵਾਰ ਸਿਵਲ ਲੇਖਾ ਪੰਜਾਬ ਸਰਕਾਰ ਨੂੰ ਭੇਜਿਆ ਜਾਂਦਾ ਹੈ। ਮਹਾਲੇਖਾਕਾਰ (ਲੇਖਾ ਅਤੇ ਹਕਦਾਰੀ) ਦਫਤਰ ਵੱਲੋਂ ਸਰਕਾਰ ਦੁਆਰਾ ਕੀਤੇ ਗਏ ਖਰਚੇ ਦੀ ਗੁਣਵੱਤਾ ਅਤੇ ਮਹੱਤਵਪੂਰਣ ਵਿੱਤੀ ਸੂਚਕਾਂ ਤੇ ਇੱਕ ਮਹੀਨਾਵਾਰ ਆਭਾ ਪ੍ਰਬੰਧਨ ਰਿਪੋਰਟ ਵੀ ਭੇਜੀ ਜਾਂਦੀ ਹੈ। ਇਸਤੋਂ ਇਲਾਵਾ ਭਾਰਤ ਦੇ ਸੰਵਿਧਾਨ ਦੀ ਧਾਰਾ 149 ਅਤੇ ਲੇਖਾ ਨਿਰੀਖਕ ਤੇ ਮਹਾਲੇਖਾਪਰੀਖਕ (ਕਰਤੱਵ, ਇਖਤੀਆਰ ਅਤੇ ਸੇਵਾ ਸ਼ਰਤਾਂ) ਐਕਟ, 1971 ਦੀ ਧਾਰਾ 11 ਦੇ ਅਨੁਸਾਰ ਵਿੱਤ ਲੇਖੇ ਤੇ ਨਿਮਿੱਤਣ ਲੇਖੇ ਮਹਾਲੇਖਾਕਾਰ ਦੁਆਰਾ ਸਲਾਨਾ ਤਿਆਰ ਕੀਤੇ ਜਾਂਦੇ ਹਨ, ਜੋ ਕਿ ਮਹਾਲੇਖਾਕਾਰ (ਆਡਿਟ) ਪੰਜਾਬ ਵੱਲੋਂ ਆਡਿਟ ਅਤੇ ਲੇਖਾ ਨਿਰੀਖਕ ਤੇ ਮਹਾਲੇਖਾਪਰੀਖਕ ਵੱਲੋਂ ਤਸਦੀਕੀ ਕਰਨ ਉਪਰੰਤ ਰਾਜ ਵਿਧਾਨ ਸਭਾ ਵਿੱਚ ਪੇਸ਼ ਕੀਤੇ ਜਾਂਦੇ ਹਨ।

1.2 ਸਰਕਾਰੀ ਲੇਖਿਆਂ ਦਾ ਢਾਂਚਾ

1.2.1 ਸਰਕਾਰੀ ਲੇਖੇ ਦੇ ਤਿੰਨ ਹਿੱਸੇ ਹੁੰਦੇ ਹਨ:

ਸਰਕਾਰੀ ਲੇਖਿਆਂ ਦਾ ਢਾਂਚਾ

ਭਾਗ 1

ਸਮੇਕਿਤ ਫੰਡ

ਸਰਕਾਰ ਦੁਆਰਾ ਪ੍ਰਾਪਤ ਕਰ ਅਤੇ ਗੈਰ-ਕਰ ਆਮਦਨ, ਸਾਰਵਜਨਿਕ ਕਰਜੇ, ਦਿੱਤੇ ਗਏ ਕਰਜੇ ਦੀ ਵਾਪਸੀ (ਸਮੇਤ ਵਿਆਜ) ਸਮੇਤ ਸਾਰਾ ਮਾਲੀਆ ਸਮੇਕਿਤ ਫੰਡ ਦਾ ਹਿੱਸਾ ਹਨ।

ਸਰਕਾਰੀ ਕਰਜੇ ਅਤੇ ਪੇਸ਼ਗੀਆਂ ਦੀ ਵੰਡ, ਲਿੱਤੇ ਗਏ ਕਰਜੇ ਦੀ ਅਦਾਇਗੀ (ਸਮੇਤ ਬਿਆਜ) ਸਮੇਤ ਸਾਰੇ ਖਰਚੇ ਅਤੇ ਵੰਡਾਂ ਸਮੇਕਿਤ ਫੰਡ ਤੋਂ ਕੀਤੇ ਜਾਂਦੇ ਹਨ।

ਸੰਕਟਕਾਲੀਨ ਫੰਡ ਅਗੇਤ ਖਾਤੇ ਦੇ ਸੁਭਾਵ ਦਾ ਹੈ, ਜਿਸਨੂੰ ਵਿਧਾਨ ਸਭਾ ਦੁਆਰਾ ਲੰਬਿਤ ਪ੍ਰਵਾਨਗੀ ਤੇ ਅਣਪਛਾਤੀ ਖਰਚਾ ਕਰਨ ਲਈ ਇਸਤੇਮਾਲ ਕੀਤਾ ਜਾਂਦਾ ਹੈ। ਇਸ ਫੰਡ ਵਿੱਚੋਂ ਕੀਤੇ ਖਰਚੇ ਦੀ ਭਰਪਾਈ ਸਮੇਕਿਤ ਫੰਡ ਵਿੱਚੋਂ ਕੀਤੀ ਜਾਂਦੀ ਹੈ।

ਪੰਜਾਬ ਸਰਕਾਰ ਦਾ ਇਸ ਫੰਡ ਦਾ ਕੋਰਪਸ (Corpus) 25.00 ਕਰੋੜ ਰੁਪਏ ਹੈ।

ਭਾਗ 2

ਸੰਕਟਕਾਲੀਨ ਫੰਡ

ਭਾਗ 3

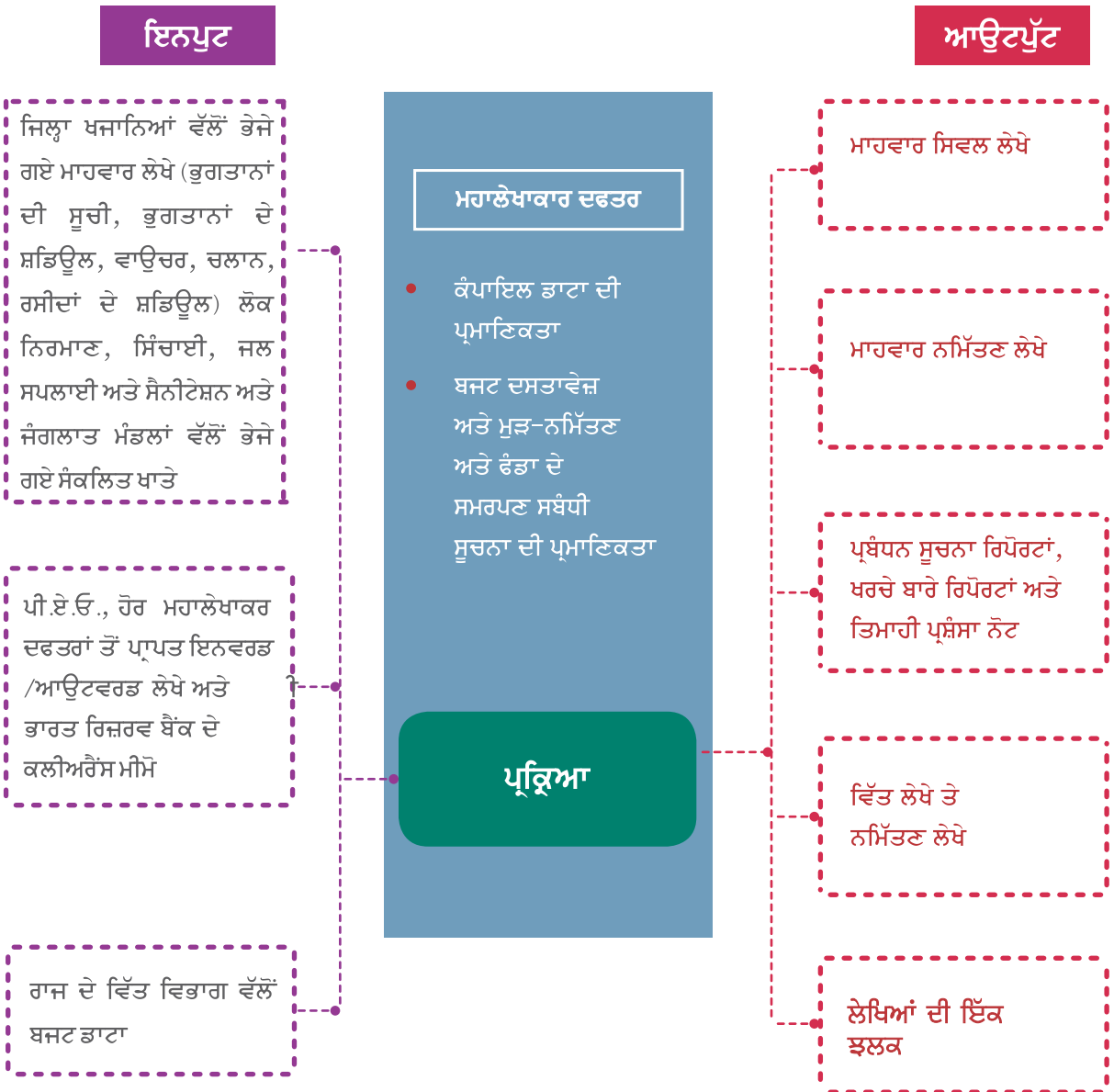
ਸਰਵਜਨਿਕ ਲੇਖੇ

ਜੰਨਤਕ ਖਾਤੇ ਵਿੱਚ ਕਰਜੇ (ਭਾਗ 1 ਵਿੱਚ ਸ਼ਾਮਲ ਲੈਣ-ਦੇਣ ਨੂੰ ਛੱਡ ਕੇ), ਜਮਾਂ ਰਕਮਾਂ, ਪੇਸ਼ਗੀ ਜਮਾਂ ਕਰਵਾਈ ਰਕਮਾਂ ਅਤੇ ਉਚਿੱਤ ਰਕਮਾਂ ਨਾਲ ਸਬੰਧਿਤ ਲੈਣ-ਦੇਣ ਦਰਜ ਕੀਤੇ ਜਾਂਦੇ ਹਨ।

ਇਸ ਭਾਗ ਵਿੱਚ ਕਰਜੇ, ਜਮਾਂ ਅਤੇ ਪੇਸ਼ਗੀਆਂ ਦੇ ਲੈਣ-ਦੇਣ [ਸਮੇਤ ਸਾਬਕਾ (ਕਰਜੇ ਤੇ ਜਮਾਂ ਰਕਮਾਂ) ਦਾ ਭੁਗਤਾਨ ਅਤੇ ਬਾਦ ਵਾਲੇ (ਪੇਸ਼ਗੀ ਜਮਾਂ) ਦੀ ਮੁੜ ਪ੍ਰਾਪਤੀਆਂ] ਇਸ ਤਰ੍ਹਾਂ ਦੇ ਹੁੰਦੇ ਹਨ, ਜਿਨ੍ਹਾਂ ਦੇ ਸਬੰਧ ਵਿੱਚ ਅਦਾਇਗੀ ਦੀ ਜ਼ਿੰਮੇਵਾਰੀ ਸਰਕਾਰ ਦੀ ਹੁੰਦੀ ਹੈ ਜਾਂ ਭੁਗਤਾਨ ਕੀਤੀ ਰਕਮਾਂ ਨੂੰ ਮੁੜ ਪ੍ਰਾਪਤ ਕਰਨ ਦਾ ਦਾਅਵਾ ਕੀਤਾ ਜਾ ਸਕਦਾ ਹੈ।

ਇਸ ਭਾਗ ਵਿੱਚ ਜਮਾਂ ਕਰਵਾਈਆਂ ਰਕਮਾਂ ਅਤੇ ਉਚਿੱਤ ਸਬੰਧੀ ਲੈਣ-ਦੇਣ ਇਸ ਤਰ੍ਹਾਂ ਦੇ ਹੁੰਦੇ ਹਨ ਜੋ ਕਿ ਆਮ ਤੌਰ ਤੇ ਸਮਾਯੋਜਿਤ ਮਦਾਂ ਹੁੰਦਿਆਂ ਹਨ ਜਿਨ੍ਹਾਂ ਅਧੀਨ ਖਜਾਨਿਆਂ ਅਤੇ ਕਰੋਸੀ ਚੇਸਟ ਵਿਚਕਾਰ ਜਮਾਂ ਕਰਵਾਈਆਂ ਰਕਮਾਂ ਅਤੇ ਲੇਖਾ ਸਰਕਲਾਂ ਵਿੱਚ ਟ੍ਰਾਂਸਫਰ ਸਬੰਧੀ ਲੈਣ-ਦੇਣ ਸ਼ਾਮਲ ਹੁੰਦੇ ਹਨ। ਇਨ੍ਹਾਂ ਮਦਾਂ ਵਿੱਚ ਸ਼ੁਰੂਆਤੀ ਡੈਬਿਟ ਜਾਂ ਕ੍ਰੈਡਿਟ ਦਾ ਨਿਪਟਾਰਾ ਅਸਲੀ ਮੱਦ ਨੂੰ ਬੂਕ ਕਰਕੇ ਕੀਤਾ ਜਾਂਦਾ ਹੈ।

ਸਰਕਾਰੀ ਲੇਖੇ ਦੇ ਢਾਂਚੇ ਦਾ ਚਿਤਰਣ

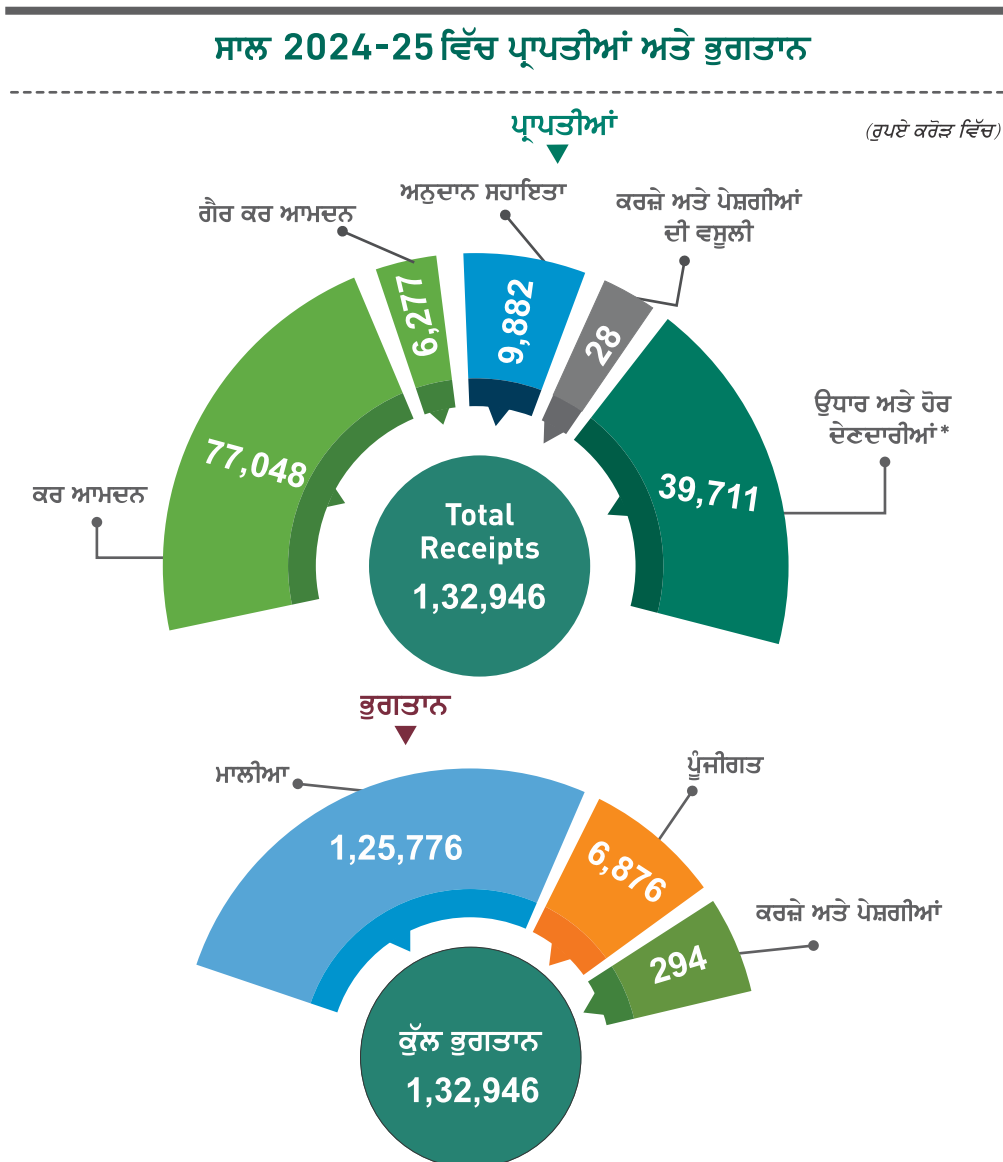


1.3 ਵਿੱਤ ਲੇਖੇ ਅਤੇ ਨਮਿੱਤਣ ਲੇਖੇ

1.3.1 ਵਿੱਤ ਲੇਖੇ

ਵਿੱਤ ਲੇਖੇ ਸਰਕਾਰ ਦੀਆਂ ਸਲਾਨਾ ਪ੍ਰਾਪਤੀਆਂ ਅਤੇ ਅਦਾਇਗੀਆਂ ਦੇ ਨਾਲ ਨਾਲ ਮਾਲੀਆਂ ਅਤੇ ਪੂੰਜੀਗਤ ਲੇਖਿਆ ਵਿੱਚ ਦਰਸਾਏ ਗਏ ਵਿੱਤੀ ਨਤੀਜਿਆਂ ਅਤੇ ਸਾਰਵਜਨਿਕ ਕਰਜ਼ੇ ਅਤੇ ਸਰਵਜਨਿਕ ਲੇਖਿਆ ਦੇ ਬਕਾਇਆ ਨੂੰ ਦਰਸਾਉਂਦੇ ਹਨ। ਜਿਆਦਾ ਵਿਆਪਕ ਅਤੇ ਸੂਚਨਾਪੂਰਨ ਬਣਾਉਣ ਲਈ ਵਿੱਤ ਲੇਖੇ ਦੋ ਭਾਗਾਂ ਵਿੱਚ ਤਿਆਰ ਕੀਤੇ ਗਏ ਹਨ। ਵਿੱਤ ਲੇਖੇ ਭਾਗ-I ਵਿੱਚ ਭਾਰਤ ਦੇ ਨਿਰੀਖਕ ਅਤੇ ਮਹਾਂਲੇਖਾਪ੍ਰੀਖਕ ਦਾ ਪ੍ਰਮਾਣ ਪੱਤਰ, ਵਿੱਤ ਲੇਖੇ ਲਈ ਗਾਇਡ, 13 ਸਟੇਟਮੈਂਟਾਂ ਜੋਕਿ ਰਾਜ ਸਰਕਾਰ ਦੇ ਚਾਲੂ ਵਿੱਤ ਸਾਲ ਦੇ ਵਿੱਤੀ ਲੈਣ ਦੇਣ ਸਥਿਤੀ ਦੀ ਸੰਖੇਪ ਵਿੱਚ ਸੂਚਨਾ, ਨੋਟਸ ਟੂ ਫਾਇਨਾਂਸ ਅਕਾਊਂਟਸ ਅਤੇ ਇਸਦੇ ਅਨੁੱਲਗ ਸ਼ਾਮਲ ਹਨ। ਵਿੱਤ ਲੇਖੇ ਦੇ ਭਾਗ-II ਵਿੱਚ 2 ਹਿੱਸੇ ਹਨ, ਪਹਿਲੇ ਹਿੱਸੇ ਵਿੱਚ 9 ਵਿਸਤ੍ਰਿਤ ਸਟੇਟਮੈਂਟਾਂ ਅਤੇ ਦੂਜੇ ਹਿੱਸੇ ਵਿੱਚ 13 ਅੰਤਿਕਾਵਾ (Appendices) ਹਨ।

ਸਾਲ 2024-25 ਵਿੱਚ ਵਿੱਤ ਲੇਖੇ ਵਿੱਚ ਪੰਜਾਬ ਸਰਕਾਰ ਦੀਆਂ ਪ੍ਰਾਪਤੀਆਂ ਅਤੇ ਭੁਗਤਾਨ ਦਾ ਵੇਰਵਾ ਹੇਠ ਲਿਖੇ ਅਨੁਸਾਰ ਹੈ:



* ਉਧਾਰ ਅਤੇ ਹੋਰ ਦੇਣਦਾਰੀਆਂ : ਨਿਰੋਲ ਜੰਨਤਕ ਕਰਜ਼ੇ (ਪ੍ਰਾਪਤੀਆਂ-ਭੁਗਤਾਨ)+ਨਿਰੋਲ ਅਚੇਤ ਫੰਡ+ਨਿਰੋਲ ਜੰਨਤਕ ਲੇਖਾ (ਪ੍ਰਾਪਤੀਆਂ-ਭੁਗਤਾਨ)+ਨਿਰੋਲ ਮੁਢਲੇ ਅਤੇ ਅੰਤਿਮ ਰੋਕੜ ਬਕਾਇਆ।

ਕੇਂਦਰ ਸਰਕਾਰ ਰਾਜ ਵਿੱਚ ਲਾਗੂ ਕਰਣ ਵਾਲੀ ਇਜ਼ੀਜ਼ੀਆਂ/ਗੈਰ ਸਰਕਾਰੀ ਸੰਸਥਾਨਾਂ ਨੂੰ ਵੱਖ ਵੱਖ ਸਕੀਮਾਂ ਅਤੇ ਪ੍ਰੋਗਰਾਮਾਂ ਨੂੰ ਲਾਗੂ ਕਰਨ ਲਈ ਮੂਲ ਫੰਡ ਸਿੱਧੇ ਤੌਰ ਤੇ ਤਬਦੀਲ ਕਰਦੀ ਹੈ। ਸਾਲ 2024-25 ਵਿੱਚ ਭਾਰਤ ਸਰਕਾਰ ਨੇ ₹3,998 ਕਰੋੜ ਦੇ ਫੰਡ ਸਿੱਧੇ ਤੌਰ ਤੇ ਪੰਜਾਬ ਵਿੱਚ ਲਾਗੂ ਕਰਣ ਵਾਲੀਆਂ ਇਜ਼ੀਜ਼ੀਆਂ ਨੂੰ ਜਾਰੀ ਕੀਤੇ। ਇਹ ਫੰਡ ਰਾਜ ਦੇ ਬਜਟ ਤੋਂ ਬਾਹਰ ਹੁੰਦੇ ਹਨ ਅਤੇ ਰਾਜ ਸਰਕਾਰ ਦੇ ਲੇਖੇ ਵਿੱਚ ਵੀ ਨਹੀਂ ਦਰਸਾਏ ਜਾਂਦੇ ਹਨ। ਇਹ ਫੰਡ ਵਿੱਤ ਲੇਖੇ ਵਿੱਚ ਭਾਗ 2 ਅੰਕਿਤਾ 6 ਵਿੱਚ ਦਰਸਾਏ ਜਾਂਦੇ ਹਨ।

1.3.2 ਲੇਖੇ ਦੀਆਂ ਵਿੱਤੀ ਹਾਇਲਾਈਟਸ

ਸਾਲ 2024-25 ਵਿੱਚ ਅਸਲ ਵਿੱਤੀ ਨਤੀਜਿਆਂ ਦਾ ਵੇਰਵਾ, ਬਜਟ ਅਨੁਮਾਨਾਂ ਦੇ ਅਨੁਸਾਰ ਇਸ ਤਰਾਂ ਹੈ:

(₹ ਕਰੋੜ ਵਿੱਚ)

ਲੜੀ ਨੰ:	ਹਿੱਸੇ	ਬਜਟ ਅਨੁਮਾਨ 2024-25	ਅਸਲ 2024-25	ਅਸਲ ਦੀ ਬਜਟ ਅਨੁਮਾਨ ਨਾਲ ਪ੍ਰਤੀਸ਼ਤਤਾ	ਅਸਲ ਤੋਂ ਜੀਐਸਡੀਪੀ (ਏ) ਦੀ ਪ੍ਰਤੀਸ਼ਤਤਾ
1.	ਕਰ ਆਮਦਨ	80,942	77,048(a)	95	10
2.	ਗੈਰ ਕਰ ਆਮਦਨ	11,246	6,277	56	1
3.	ਅਨੁਦਾਨ ਸਹਾਇਤਾ ਅਤੇ ਯੋਗਦਾਨ	11,748	9,882	84	1
4.	ਮਾਲੀਆ ਪ੍ਰਾਪਤੀਆਂ (1+2+3)	1,03,936	93,207	90	12
5.	ਕਰਜ਼ੇ ਅਤੇ ਪੇਸ਼ਗੀਆ ਦੀ ਵਸੂਲੀ	150	28	19	..
6.	ਹੋਰ ਪ੍ਰਾਪਤੀਆਂ	500
7.	ਉਧਾਰ ਅਤੇ ਹੋਰ ਦੇਣਦਾਰੀਆਂ (ਅ)	30,465	39,711	130	5
8.	ਪੂੰਜੀਗਤ ਪ੍ਰਾਪਤੀਆਂ (5+6+7)	31,115	39,739	130	5
9.	ਕੁੱਲ ਪ੍ਰਾਪਤੀਆਂ (4+8)	1,35,051	1,32,946	98	17
10.	ਮਾਲੀਆ ਖਰਚੇ	1,27,134	1,25,776	99	16
11.	ਬਿਆਜ ਦੇਣ ਤੇ ਖਰਚਾ (ਮਾਲੀਆ ਖਰਚੇ ਤੋਂ)	23,900	24,621	103	3
12.	ਪੂੰਜੀਗਤ ਖਰਚੇ	7,445	6,876	92	1
13.	ਕਰਜ਼ੇ ਅਤੇ ਪੇਸ਼ਗੀਆ ਦੀ ਵੰਡ	472	294	62	..
14.	ਕੁੱਲ ਖਰਚਾ (10+12+13)	1,35,051	1,32,946	98	17
15.	ਮਾਲੀਆ ਘਾਟਾ (4-10)	23,198	32,569	140	4
16.	ਵਿੱਤੀ ਘਾਟਾ (4+5+6-14)	30,465	39,711	130	5

ਉ) ਕੇਂਦਰੀ ਕਰਾਂ ਵਿੱਚ ਰਾਜ ਦਾ ਹਿੱਸਾ ₹ 23,254 ਕਰੋੜ ਹੈ।

ਅ) ਉਧਾਰ ਅਤੇ ਹੋਰ ਦੇਣਦਾਰੀਆਂ: ਨਿਰੋਲ ਜੰਨਤਕ ਕਰਜ਼ੇ (ਪ੍ਰਾਪਤੀਆਂ-ਭੁਗਤਾਨ)+ ਨਿਰੋਲ ਅਚੇਤ ਫੰਡ+ ਨਿਰੋਲ ਜੰਨਤਕ ਲੇਖਾ (ਪ੍ਰਾਪਤੀਆਂ-ਭੁਗਤਾਨ)-ਨਿਰੋਲ-ਮੁੱਢਲੇ ਅਤੇ ਅੰਤਿਮ ਰੋਕੜ ਬਕਾਇਆ।

ੲ) ਭਾਰਤ ਸਰਕਾਰ ਦੇ ਆਕੜਾ ਅਤੇ ਪ੍ਰੋਗ੍ਰਾਮ ਲਾਗੂ ਕਰਨ ਵਾਲੇ ਮੰਤਰਾਲੇ ਨਵੀਂ ਦਿੱਲੀ ਦੀ ਵੇਬਸਾਇਟ ਤੇ 01 ਅਗਸਤ 2025 ਨੂੰ ਸਕਲ ਰਾਜ ਘਰੇਲੂ ਉਤਪਾਦ ਦਾ ਚਾਲੂ ਮੁੱਲ ₹8,38,636 ਕਰੋੜ ਹੈ।

1.3.3 ਨਮਿੱਤਣ ਲੇਖੇ

ਹਰੇਕ ਸਾਲ ਵਿੱਚ ਨਮਿੱਤਣ ਲੇਖੇ ਰਾਜ ਸਰਕਾਰ ਦੇ ਸਮਕਿਤ ਨਿਧੀ ਤੋਂ ਸਕਲ ਖਰਚੇ (ਵੋਟਿਡ ਅਤੇ ਚਾਰਜਡ) ਦੇ ਮੁਕਾਬਲੇ ਭਾਰਤੀ ਸੰਵਿਧਾਨ ਦੇ ਅਨੁਛੇਦ 204 ਅਤੇ 205 ਦੇ ਅਧੀਨ ਰਾਜ ਸਰਕਾਰ ਦੁਆਰਾ ਪਾਸ ਕੀਤੇ ਨਮਿੱਤਣ ਐਕਟ ਨਾਲ ਨੱਥੀ ਅਨੁਸੂਚੀਆਂ ਵਿੱਚ ਨਿਰਧਾਰਿਤ ਰਕਮਾਂ ਨੂੰ ਦਰਸਾਉਂਦੇ ਹਨ। ਪੰਜਾਬ ਸਰਕਾਰ ਦੇ ਸਾਲ 2024-25 ਦੇ ਨਮਿੱਤਣ ਲੇਖੇ ਵਿੱਚ 32 ਚਾਰਜਡ ਅਤੇ 42 ਵੋਟਿਡ ਅਨੁਦਾਨਾਂ ਵਿੱਚ ਖਰਚ ਦੀਆਂ ਰਕਮਾਂ ਨੂੰ ਦਰਸਾਉਂਦੇ ਹਨ।

1.3.4 ਬਜਟ ਤਿਆਰ ਕਰਨ ਵਿੱਚ ਨਿਪੁੰਨਤਾ

ਨਮਿੱਤਣ ਅਧਿਨਿਯਮ 2024-25 ਦੇ ਅੰਤਰਗਤ ₹ 2,30,250 ਕਰੋੜ ਦਾ ਕੁੱਲ ਖਰਚਾ ਹੋਇਆ ਜਿਸ ਵਿੱਚ ਸਾਲ ਦੌਰਾਨ ਵਿਧਾਨ ਸਭਾ ਦੁਆਰਾ ਪਾਰਿਤ ₹ 25,332 ਕਰੋੜ ਦੀਆਂ ਪੂਰਕ ਗਰਾਂਟਾਂ ਸ਼ਾਮਲ ਹਨ। ਖਰਚੇ ਦੀ ਕਟੌਤੀ ਵੱਜੋਂ ਕੁੱਝ ਵੀ ਰਕਮ ਦਾ ਪ੍ਰਾਵਧਾਨ ਨਹੀਂ ਕੀਤਾ ਗਿਆ।

ਨਮਿੱਤਣ ਲੇਖੇ 2024-25 ਵਿਚ ₹ 2,30,250 ਕਰੋੜ ਦੇ ਬਜਟ ਅਨੁਮਾਨ ਦੇ ਮੁਕਾਬਲੇ ₹ 2,12,907 ਕਰੋੜ ਦਾ ਕੁੱਲ ਭੁਗਤਾਨ ਦਿਖਾਇਆ ਗਿਆ ਹੈ। ਨਤੀਜੇ ਵਜੋਂ ₹ 2,30,250 ਕਰੋੜ ਦੀ (6 ਪ੍ਰਤੀਸ਼ਤ) ਦੀ ਸ਼ੁੱਧ ਬਚਤ ਹੋਈ। ਹਾਲਾਂਕਿ, ₹ 17,343 ਕਰੋੜ (7.5 ਪ੍ਰਤੀਸ਼ਤ) ਦੀ ਸ਼ੁੱਧ ਬਚਤ ਸਥਾਨਕ ਸਰਕਾਰਾਂ (₹ 3,905 ਕਰੋੜ), ਸਿੱਖਿਆ (₹ 1,687 ਕਰੋੜ), ਪੇਂਡੂ ਵਿਕਾਸ ਅਤੇ ਪੰਚਾਇਤਾਂ (₹ 1,341 ਕਰੋੜ) ਅਤੇ ਖੇਤੀਬਾਡੀ (₹ 1,317 ਕਰੋੜ) ਦੁਆਰਾ ਨਿਯੰਤਰਿਤ ਗ੍ਰਾਂਟਾਂ ਦੇ ਅਧੀਨ ਸੀ। ਇਸ ਤਰਾਂ ਦੋ ਵੋਟਿਡ ਅਨੁਦਾਨ ਅਤੇ ਇੱਕ ਚਾਰਜਡ ਨਮਿੱਤਣ ਵਿੱਚ ₹ (1,595) ਕਰੋੜ ਦਾ ਵਾਧੂ ਖਰਚਾ ਹੋਇਆ। ਬਜਟ ਅਨੁਮਾਨਾਂ ਵਿੱਚ ਖਰਚੇ ਦੀ ਕਟੌਤੀ ਵੱਜੋਂ ਰਿਕਵਰੀ ਦੇ ਨਿਲ ਪ੍ਰਾਵਧਾਨ ਸੀ। ਸਾਲ 2024-25 ਵਿੱਚ ₹ 792 ਕਰੋੜ ਦੀ ਅਸਲ ਰਿਕਵਰੀ ਹੋਈ।

ਸਾਲ 2024-25 ਦੇ ਨਮਿੱਤਣ ਲੇਖੇ ਤੋਂ ਪਤਾ ਲਗਦਾ ਹੈ ਕਿ ₹ 2,12,907 ਕਰੋੜ ਦੇ ਕੁੱਲ ਖਰਚੇ ਵਿੱਚੋਂ ₹ 1,26,062 ਕਰੋੜ ਦਾ ਮਾਲੀਆ ਖਰਚਾ, ₹ 7,045 ਕਰੋੜ ਦਾ ਪੂੰਜੀਗਤ ਖਰਚਾ, ₹ 79,515 ਕਰੋੜ ਕਰਜ਼ਿਆ ਦੀ ਅਦਾਇਗੀ ਅਤੇ ₹ 285 ਕਰੋੜ ਰਾਜ ਸਰਕਾਰ ਦੁਆਰਾ ਉਧਾਰ ਅਤੇ ਪੇਸ਼ਗੀਆ ਤੇ ਖਰਚ ਹੋਏ। ਰਾਜ ਵਿਧਾਨ ਸਭਾ ਵੱਲੋਂ ਪਾਸ ਕੀਤੀ ਗਈ ਕੁਲ ਮੰਗਾ ਦੇ ਹਵਾਲੇ ਵਿੱਚ ਮਾਲੀਆ, ਪੂੰਜੀਗਤ, ਜਨਤਕ ਕਰਜ਼ੇ ਅਤੇ ਉਧਾਰ ਅਤੇ ਪੇਸ਼ਗੀਆਂ ਵਿੱਚ ਬਚਤਾਂ ਹੋਈਆਂ।

1.4 ਫੰਡਾਂ ਦੇ ਸਰੋਤ ਅਤੇ ਵਰਤੋਂ

1.4.1 ਉਪਾਅ ਅਤੇ ਸਾਧਨ ਪੇਸ਼ਗੀਆਂ

ਭਾਰਤੀ ਰਿਜ਼ਰਵ ਬੈਂਕ ਰਾਜ ਸਰਕਾਰਾਂ ਨੂੰ ਆਪਣੀ ਤਰਲਤਾ (Liquidity) ਨੂੰ ਬਰਕਰਾਰ ਰੱਖਣ ਲਈ ਵੇਜ਼ ਐਂਡ ਮੀਨਜ਼ ਅਡਵਾਂਸ ਦੀ ਸਹੂਲਤ ਪ੍ਰਦਾਨ ਕਰਦਾ ਹੈ। ਓਵਰਡਰਾਫਟ ਸੁਵਿਧਾਵਾਂ ਉਦੋਂ ਪ੍ਰਦਾਨ ਕੀਤੀਆਂ ਜਾਂਦੀਆਂ ਹਨ ਜਦੋਂ ਸਹਿਮਤੀਸ਼ੁਦਾ ਘੱਟੋ-ਘੱਟ ਨਕਦ ਬਕਾਇਆ ਜੋ ਕਿ ₹ 1.56 ਕਰੋੜ ਹੈ ਉਸ ਤੋਂ ਘੱਟ ਹੁੰਦਾ ਹੈ 31 ਮਾਰਚ 2025 ਨੂੰ ₹ 6,692 ਕਰੋੜ ਰੁਪਏ ਵੇਜ਼ ਐਂਡ ਮੀਨਜ਼ ਐਡਵਾਂਸ ਦੇ ਰੂਪ ਵਿੱਚ ਬਕਾਇਆ ਸਨ। ਪਿਛਲੇ ਸਾਲ ਦੇ ਅੰਤ ਵਿੱਚ, ਵੇਜ਼ ਐਂਡ ਮੀਨਜ਼ ਐਡਵਾਂਸ ਦੇ ਰੂਪ ਵਿੱਚ ਕੋਈ ਰਕਮ ਬਕਾਇਆ ਨਹੀਂ ਸੀ। 2024-25 ਦੇ ਦੌਰਾਨ, ਸਰਕਾਰ ਨੇ 151 ਮੌਕਿਆਂ 'ਤੇ ਸਾਧਾਰਨ ਵੇਜ਼ ਐਂਡ ਮੀਨਜ਼ ਅਡਵਾਂਸ ਵਜੋਂ ₹ 26,559 ਕਰੋੜ ਪ੍ਰਾਪਤ ਕੀਤੇ, ਜਿਸ ਵਿੱਚੋਂ ₹ 25,709 ਕਰੋੜ ਦੀ ਅਦਾਇਗੀ ਸਾਲ ਦੌਰਾਨ ਕੀਤੀ ਗਈ ਸੀ ਅਤੇ ₹ 1,954 ਕਰੋੜ ਦਾ ਬਕਾਇਆ ਸੀ। ਇਨ੍ਹਾਂ ਅਡਵਾਂਸ 'ਤੇ ਵਿਆਜ ਵਜੋਂ ₹ 26 ਕਰੋੜ ਦੀ ਰਕਮ ਦਾ ਭੁਗਤਾਨ ਕੀਤਾ ਗਿਆ ਸੀ। ਸਰਕਾਰ ਨੇ ਪੰਜ ਮੌਕਿਆਂ 'ਤੇ ਓਵਰ ਡਰਾਫਟ ਵਜੋਂ ₹ 7,467 ਕਰੋੜ ਪ੍ਰਾਪਤ ਕੀਤੇ, ਜਿਸ ਵਿੱਚੋਂ ₹ 7,669 ਕਰੋੜ ਰੁਪਏ ਦੀ ਅਦਾਇਗੀ ਸਾਲ ਦੌਰਾਨ ਕੀਤੀ ਗਈ ਸੀ ਅਤੇ ₹ 61 ਕਰੋੜ ਦਾ ਬਕਾਇਆ ਸੀ। ਇਨ੍ਹਾਂ ਅਡਵਾਂਸ 'ਤੇ ਵਿਆਜ ਵਜੋਂ ₹ 5 ਕਰੋੜ ਦੀ ਰਕਮ ਦਾ ਭੁਗਤਾਨ ਕੀਤਾ ਗਿਆ ਸੀ। ਸਰਕਾਰ ਨੇ ਅੱਠ ਮੌਕਿਆਂ 'ਤੇ ਕਮੀ (Shortfall) ਦੇ ਤੌਰ 'ਤੇ ₹ 6.24 ਕਰੋੜ ਪ੍ਰਾਪਤ ਕੀਤੇ, ਜਿਸ ਵਿੱਚੋਂ ₹ 4.68 ਕਰੋੜ ਦੀ ਅਦਾਇਗੀ ਸਾਲ ਦੌਰਾਨ ਕੀਤੀ ਗਈ ਸੀ ਅਤੇ ₹ 1.56 ਕਰੋੜ ਦਾ ਬਕਾਇਆ ਸੀ। ਇਨ੍ਹਾਂ ਅਡਵਾਂਸ 'ਤੇ ਵਿਆਜ ਵਜੋਂ ₹ 0.25 ਲੱਖ ਦੀ ਰਕਮ ਦਾ ਭੁਗਤਾਨ ਕੀਤਾ ਗਿਆ ਸੀ। ਸਰਕਾਰ ਨੇ ਇੱਕ ਸੌ 24 ਮੌਕਿਆਂ 'ਤੇ ਵਿਸ਼ੇਸ਼ ਡਰਾਇੰਗ ਸਹੂਲਤ ਵਜੋਂ ₹ 35,663 ਕਰੋੜ ਰੁਪਏ ਵੀ ਪ੍ਰਾਪਤ ਕੀਤੇ, ਜਿਸ ਵਿੱਚੋਂ ₹ 33,199 ਕਰੋੜ ਰੁਪਏ ਦਾ ਬਕਾਇਆ ਛੱਡ ਕੇ ਸਾਲ ਦੌਰਾਨ ₹ 4,677 ਕਰੋੜ ਰੁਪਏ ਦਾ ਭੁਗਤਾਨ ਕੀਤਾ ਗਿਆ। ਇਨ੍ਹਾਂ ਪੇਸ਼ਗੀ 'ਤੇ ਵਿਆਜ ਵਜੋਂ ₹ 149 ਕਰੋੜ ਦੀ ਰਕਮ ਦਾ ਭੁਗਤਾਨ ਕੀਤਾ ਗਿਆ ਸੀ।

1.4.2 ਫੰਡ ਪ੍ਰਵਾਹ ਵੇਰਵਾ

ਰਾਜ ਦਾ ₹ 32,569 ਕਰੋੜ ਦਾ ਮਾਲੀਆ ਘਾਟਾ ਅਤੇ ₹ 39,711 ਕਰੋੜ ਦਾ ਵਿੱਤੀ ਘਾਟਾ ਕੁਲ ਰਾਜ ਘਰੇਲੂ ਉਤਪਾਦ* ਦਾ ਕ੍ਰਮਵਾਰ 3.88 ਪ੍ਰਤੀਸ਼ਤ ਅਤੇ 4.74 ਪ੍ਰਤੀਸ਼ਤ ਬਣਦਾ ਹੈ। ਵਿੱਤੀ ਘਾਟਾ ਕੁਲ ਖਰਚੇ ਦਾ 29.87 ਪ੍ਰਤੀਸ਼ਤ ਹੈ। ਇਸ ਘਾਟੇ ਦੀ ਪੂਰਤੀ ਸਾਰਵਜਨਿਕ ਕਰਜ਼ੇ (₹ 34,403 ਕਰੋੜ), ਸਾਰਵਜਨਿਕ ਲੇਖਿਆਂ ਵਿੱਚ ਵਾਧਾ (₹ 5,308 ਕਰੋੜ) ਨਾਲ ਕੀਤਾ ਗਿਆ। ਰਾਜ ਸਰਕਾਰ ਦੀ ਮਾਲੀਆ ਪ੍ਰਾਪਤੀਆਂ (₹ 93,207 ਕਰੋੜ) ਦਾ ਲਗਭਗ 79 ਪ੍ਰਤੀਸ਼ਤ ਪ੍ਰਤੀਬੱਧ ਖਰਚੇ ਜਿਵੇਂ ਤਨਖਾਹਾਂ (₹ 28,997 ਕਰੋੜ), ਵਿਆਜ ਅਦਾਇਗਿਆਂ (₹ 24,622 ਕਰੋੜ) ਅਤੇ ਪੈਨਸ਼ਨਾਂ (₹ 20,247 ਕਰੋੜ) ਤੇ ਖਰਚ ਕੀਤਾ ਗਿਆ ਹੈ।

ਫੰਡਾਂ ਦੇ ਸਰੋਤ ਅਤੇ ਵਰਤੋਂ

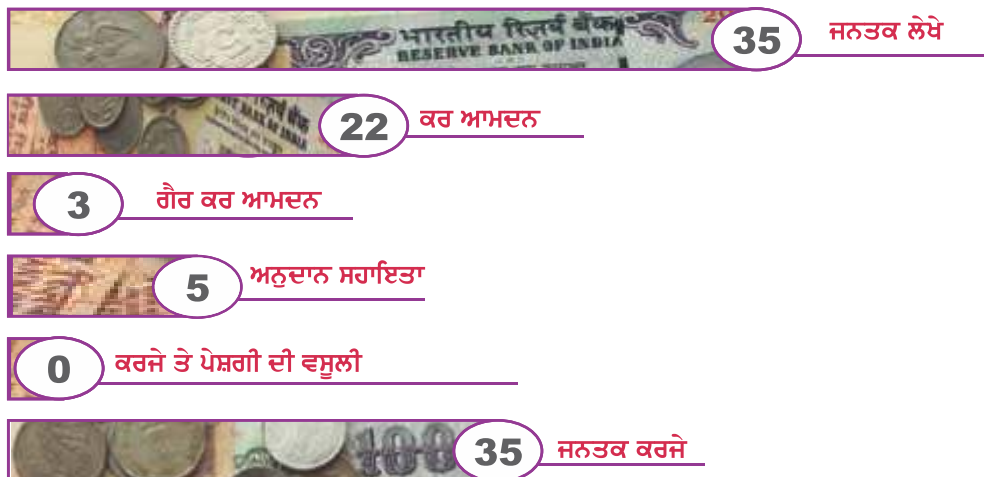
		(₹ ਕਰੋੜ ਵਿੱਚ)
ਵੇਰਵੇ		ਰਕਮ
	ਮੁੱਢਲਾ ਨਕਦ ਬਕਾਇਆ 01.04.2024 ਨੂੰ	192
	ਮਾਲੀਆ ਪ੍ਰਾਪਤੀਆਂ	93,207
	ਕਰਜ਼ ਅਤੇ ਪੇਸ਼ਗੀਆਂ ਦੀ ਵਸੂਲੀ	28
	ਸਾਰਵਜਨਿਕ ਕਰਜ਼	1,13,918
	ਛੋਟੀਆਂ ਬਚਤਾਂ, ਪ੍ਰਾਵੀਡੈਂਟ ਫੰਡ ਆਦਿ	3,364
	ਰਾਖਵੇਂ ਫੰਡ	2,649
	ਪ੍ਰਾਪਤ ਜਮ੍ਹਾਂ	8,885
	ਸਿਵਿਲ ਪੇਸ਼ਗੀ ਦਾ ਭੁਗਤਾਨ	..
	ਉੱਚਤ ਲੇਖੇ	96,504
	ਜਮ੍ਹਾਂ ਕਰਵਾਈਆਂ ਗਈਆਂ ਰਕਮਾਂ	165
	ਅਚੇਤ ਨਿਧੀ	..
	ਕੁੱਲ	3,18,912

* ਭਾਰਤ ਸਰਕਾਰ ਦੇ ਆਕੜਾ ਅਤੇ ਪ੍ਰੋਗ੍ਰਾਮ ਲਾਗੂ ਕਰਨ ਵਾਲੇ ਮੰਤਰਾਲੇ ਨਵੀਂ ਦਿੱਲੀ ਦੀ ਵੈਬਸਾਇਟ ਤੇ 01 ਅਗਸਤ 2025 ਨੂੰ ਸਕਲ ਰਾਜ ਘਰੇਲੂ ਉਤਪਾਦ ਦਾ ਚਾਲੂ ਮੁੱਲ ₹ 8,38,636 ਕਰੋੜ ਹੈ।



ਮਾਲੀਆ ਖਰਚਾ	1,25,776
ਪੂੰਜੀਗਤ ਖਰਚਾ	6,876
ਦਿਤੇ ਕਰਜ਼ੇ	294
ਸਰਵਜਨਿਕ ਕਰਜ਼ਿਆਂ ਦੀ ਅਦਾਇਗੀ	79,515
ਛੋਟੀਆਂ ਬਚਤਾਂ, ਪ੍ਰਾਵੀਡੈਂਟ ਫੰਡ ਆਦਿ	3,219
ਰਾਖਵੇਂ ਫੰਡ	810
ਖਰਚ ਕੀਤੇ ਜਮ੍ਹਾਂ	5,529
ਦਿਤੀਆਂ ਸਿਵਲ ਪੇਸ਼ਗੀਆਂ	..
ਉਚਿਤ ਲੇਖੇ	96,524
ਜਮ੍ਹਾਂ ਕਰਾਈਆਂ ਰਕਮਾਂ	163
31.03.2025 ਨੂੰ ਅੰਤਿਮ ਬਕਾਇਆ	206
ਕੁੱਲ	3,18,912

1.4.3 ਰੁਪਏ ਦੀ ਆਮਦ ਕਿੱਥੋਂ ਹੋਈ



1.4.4 ਰੁਪਿਆ ਕਿਥੇ ਖਰਚ ਹੋਇਆ

8	ਵਿਆਜ ਅਦਾਇਗੀ
7	ਪੈਨਸ਼ਨ ਅਦਾਇਗੀ
24	ਕਰਜੇ ਦੀ ਅਦਾਇਗੀ
10	ਤਨਖਾਹਾਂ ਦੀ ਅਦਾਇਗੀ
35	ਜਨਤਕ ਲੇਖੇ
0	ਕਰਜੇ ਦਿੱਤੇ
	ਸਥਾਨਕ ਸੰਸਥਾਵਾਂ ਨੂੰ
3	ਅਨੁਦਾਨ ਸਹਾਇਤਾ
6	ਸਹਾਇਤਾ (ਉਪਦਾਨ)
7	ਹੋਰ ਸਰਗਰਮੀਆਂ

1.5 ਘਾਟਾ ਅਤੇ ਵਾਧਾ

ਘਾਟਾ

ਘਾਟਾ ਪ੍ਰਾਪਤੀਆਂ ਅਤੇ ਖਰਚੇ ਦੇ ਅੰਤਰ ਨੂੰ ਦਰਸਾਉਂਦਾ ਹੈ। ਘਾਟੇ ਦੀ ਕਿਸਮ ਘਾਟੇ ਦੀ ਭਰਪਾਈ ਅਤੇ ਫੰਡਾਂ ਦੀ ਵਰਤੋਂ ਆਰਥਿਕ ਪ੍ਰਬੰਧਨ ਦੇ ਜ਼ਰੂਰੀ ਸੂਚਕ ਹਨ।

ਮਾਲੀਆ ਪ੍ਰਾਪਤੀਆਂ ਅਤੇ ਮਾਲੀਆ ਖਰਚੇ ਦੇ ਅੰਤਰ ਨੂੰ ਦਰਸਾਉਂਦਾ ਹੈ। ਮਾਲੀਆ ਖਰਚਾ ਸਰਕਾਰੀ ਅਮਲਾ ਚਲਾਉਣ ਲਈ ਜ਼ਰੂਰੀ ਹੈ ਅਤੇ ਇਹ ਮਾਲੀਆ ਪ੍ਰਾਪਤੀਆਂ ਤੋਂ ਪੂਰਾ ਕੀਤਾ ਜਾਣਾ ਚਾਹੀਦਾ ਹੈ।

ਮਾਲੀਆ ਘਾਟਾ/ਵਾਧਾ

ਵਿਤੀ ਘਾਟਾ/ਵਾਧਾ

ਕੁਲ ਪ੍ਰਾਪਤੀਆਂ (ਦੇਣਦਾਰੀਆਂ ਅਤੇ ਉਧਾਰ ਛੱਡ ਕੇ) ਅਤੇ ਕੁਲ ਖਰਚੇ ਦੇ ਅੰਤਰ ਨੂੰ ਦਰਸਾਉਂਦਾ ਹੈ। ਕਿਸ ਹੱਦ ਤੱਕ ਖਰਚ ਨੂੰ ਉਧਾਰ ਲੈ ਕੇ ਪੂਰਾ ਕੀਤਾ ਗਿਆ ਇਸ ਤੱਥ ਨੂੰ ਦਰਸਾਉਂਦਾ ਹੈ। ਉਧਾਰ ਰਾਸ਼ੀਆਂ ਨੂੰ ਪੂੰਜੀਗਤ ਯੋਜਨਾਵਾਂ ਤੇ ਨਿਵੇਸ਼ ਕੀਤਾ ਜਾਣਾ ਚਾਹੀਦਾ ਹੈ।

1.5.1 ਪਿਛਲੇ ਪੰਜ ਸਾਲਾਂ ਦੌਰਾਨ ਮਾਲੀਆ ਘਾਟਾ/ਵਾਧਾ ਅਤੇ ਵਿੱਤੀ ਘਾਟੇ ਦਾ ਰੁਝਾਨ ਹੇਠ ਅਨੁਸਾਰ ਹੈ :

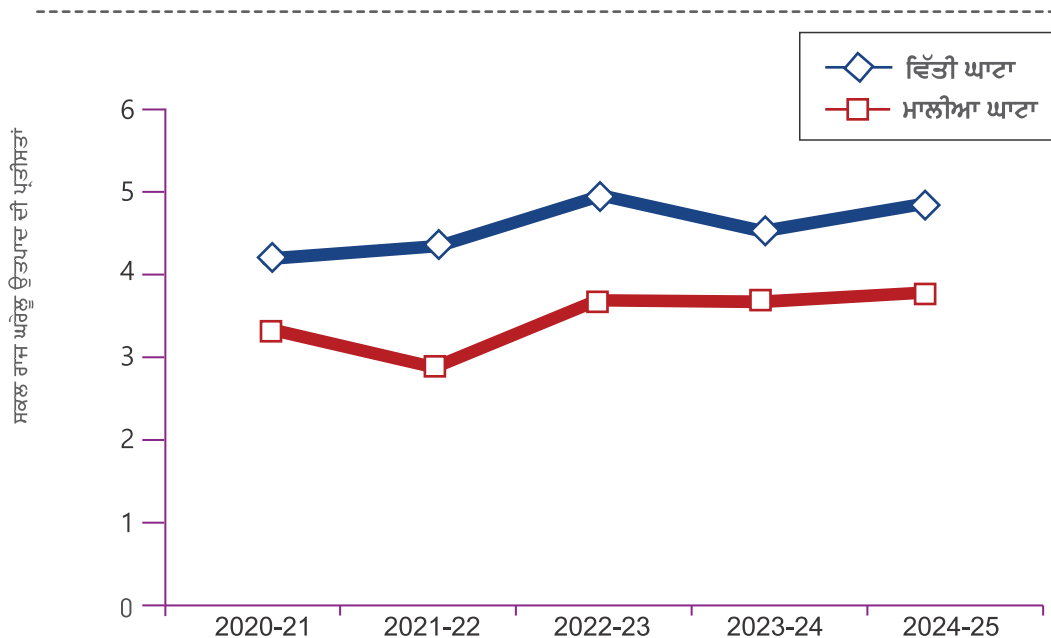
(ਰੁਪਏ ਕਰੋੜ ਵਿੱਚ)

ਸਾਲ	ਜੀ ਐਸ ਡੀ ਪੀ (i)	ਮਾਲੀਆ ਘਾਟਾ	ਜੀ ਐਸ ਡੀ ਪੀ ਨਾਲ ਪ੍ਰਤੀਸ਼ਤਤਾ	ਵਿੱਤੀ ਘਾਟਾ	ਜੀ ਐਸ ਡੀ ਪੀ ਨਾਲ ਪ੍ਰਤੀਸ਼ਤਤਾ
2020-21	5,40,853	17,297	3.20	22,585	4.18
2021-22	6,27,717	18,468	2.94	27,847	4.44
2022-23	6,92,519	26,045	3.76	33,930	4.90
2023-24	7,71,743	28,215	3.66	33,115	4.29
2024-25	8,38,636	32,569	3.88	39711	4.74

ਸਰੋਤ:

ਭਾਰਤ ਸਰਕਾਰ ਦੇ ਆਕੜਾ ਅਤੇ ਪ੍ਰੋਗ੍ਰਾਮ ਲਾਗੂ ਕਰਨ ਵਾਲੇ ਮੰਤਰਾਲੇ ਨਵੀਂ ਦਿੱਲੀ ਦੀ ਵੈਬਸਾਈਟ ਤੇ 01 ਅਗਸਤ 2025 ਦੇ ਆਂਕੜੇ ਅਨੁਸਾਰ।

ਮਾਲੀਆ ਘਾਟਾ ਅਤੇ ਵਿੱਤੀ ਘਾਟਾ



1.5.2 ਪੰਜਾਬ ਵਿੱਤੀ ਜ਼ਿੰਮੇਦਾਰੀ ਅਤੇ ਬੱਜਟ ਪ੍ਰਬੰਧਣ (PFRBM) ਅਧਿਨਿਯਮ

1.5.2.1 ਪੰਜਾਬ ਸਰਕਾਰ ਦੇ ਮੌਜੂਦਾ FRBM ਅਧਿਨਿਯਮ 2003 ਮੁਤਾਬਿਕ ਪੰਜਾਬ ਸਰਕਾਰ ਨੇ ਸਾਲ 2024-25 ਦੇ ਮਿਡਅਮ ਟਰਮ ਵਿੱਤੀ ਯੋਜਨਾਵਾਂ ਅਤੇ ਸਟੇਟੇਜੀ ਸਟੇਟਮੈਂਟ ਰਾਜ ਸਰਕਾਰ ਦੇ ਬਜਟ ਨਾਲ ਪੇਸ਼ ਕੀਤੀ।

ਵਿਧਾਨ ਸਭਾ ਵਿੱਚ ਬਜਟ ਪੇਸ਼ ਕਰਨ ਸਮੇਂ ਰਾਜ ਸਰਕਾਰ ਦੁਆਰਾ ਪੀ.ਐਫ.ਆਰ.ਬੀ.ਐਮ ਐਕਟ ਅਤੇ ਨਿਅਮਾਂ ਦੇ ਅਨੁਸਾਰ ਮਿੱਥੇ ਟੀਚਿਆਂ ਅਤੇ ਸਰਕਾਰ ਦੀ ਕਾਰਗੁਜ਼ਾਰੀ ਦੀ ਸਖਿਤੀ ਪੇਸ਼ ਕਰਨੀ ਬਣਦੀ ਹੈ। ਇਸ ਸੰਧਰਭ ਵਿੱਚ ਲੇਖਾ ਪਧਤੀ, ਨੀਤੀਆਂ ਅਤੇ ਕਾਰਜ ਪ੍ਰਣਾਲੀ ਵਿੱਚ ਮਹਤਵਪੂਰਨ ਤਬਦੀਲੀਆਂ ਜੋ ਨਿਰਧਾਰਤ ਵਿੱਤੀ ਸੂਚਕਾਂ ਨੂੰ ਪ੍ਰਭਾਵਿਤ ਕਰਨ ਜਾ ਕਰ ਸਕਦੀਆਂ ਹੋਣ, ਦੇ ਬਾਰੇ ਕੋਈ ਖੁਲਾਸਾ ਨਹੀਂ ਕੀਤਾ ਗਿਆ।

1.5.2.2 ਸਾਲ 2024-25 ਵਿੱਚ ਪੰਜਾਬ ਸਰਕਾਰ ਦੇ ਲੇਖਿਆ ਦੀ ਨਿਪੁੰਨਤਾ ਦਾ ਪਤਾ ਪੀ.ਐਫ.ਆਰ.ਬੀ.ਐਮ. ਐਕਟ ਅਤੇ ਰੁਲਾਂ ਦੇ ਅਨੁਸਾਰ ਸਿਖੇ ਅਧਿਨਿਯਮ ਦੁਆਰਾ ਸਿਖੇ (ਨਿਰਧਾਰਿਤ) ਟੀਚਿਆਂ ਤੋਂ ਲਗਦਾ ਹੈ ਜੋ ਮਾਲੀਆ ਘਾਟਾ ਅਤੇ ਵਿੱਤੀ ਘਾਟਾ ਨੂੰ ਹੇਠ ਲਿਖੇ ਅਨੁਸਾਰ ਦਰਸਾਉਂਦਾ ਹੈ :-

ਲੜੀ ਨੰ:	ਵਿੱਤੀ ਪੈਮਾਨੇ	ਅਸਲ ਖਰਚਾ (ਰੁਪਏ ਕਰੋੜ ਵਿੱਚ)	ਵਿੱਤੀ ਸੂਚਕਾਂਕ ਪੈਮਾਨੇ ਦੀ ਸਕਲ ਰਾਜ ਘਰੇਲੂ ਉਤਪਾਦ ਨਾਲ ਪ੍ਰਤੀਸ਼ਤਤਾ*	
			ਟੀਚੇ	ਪ੍ਰਾਪਤੀ
1.	ਮਾਲੀਆ ਘਾਟਾ	32,569	0.00	3.88
2.	ਵਿੱਤੀ ਘਾਟਾ	39,711	4.00**	4.74

* ਸਕਲ ਰਾਜ ਘਰੇਲੂ ਉਤਪਾਦ ਦੀ ਕੀਮਤ ₹8,38,636 ਕਰੋੜ ਭਾਰਤ ਸਰਕਾਰ ਦੇ ਆਂਕੜਾ ਅਤੇ ਪ੍ਰੋਗ੍ਰਾਮ ਲਾਗੂ ਕਰਨ ਵਾਲੇ ਮੋਤਗਲੇ ਨਵੀਂ ਦਿੱਲੀ ਦੀ ਵੈਬਸਾਇਟ ਤੇ 01 ਅਗਸਤ 2025 ਨੂੰ ਦਰਸਾਈ ਗਈ ਹੈ।

** ਵਿੱਤੀ ਘਾਟੇ ਨੂੰ 3.5 ਪ੍ਰਤੀਸ਼ਤ ਅਤੇ ਅਡੀਸ਼ਨਲ 0.5 ਪ੍ਰਤੀਸ਼ਤ। ਰਾਜ ਸਰਕਾਰ ਦੁਆਰਾ ਕੀਤੇ ਗਏ ਮਾਲੀਆ ਖਰਚੇ ਹਨ ਮੁਖ ਰਖਦੇ ਹੋਏ ਸੀਮਤ ਰਖਿਆ ਜਾਵੇਗਾ।

1.5.2.3 2024-25 ਵਿੱਚ ਪੰਜਾਬ ਸਰਕਾਰ ਦੀ ਨਿਰੋਲ ਉਧਾਰੀ ₹ 39,743 ਕਰੋੜ ਹੈ।

ਅਧਿਆਇ II

ਪ੍ਰਾਪਤੀਆਂ

2.1 ਭੂਮਿਕਾ

ਸਰਕਾਰ ਦੀਆਂ ਪ੍ਰਾਪਤੀਆਂ ਨੂੰ ਮਾਲੀਆ ਪ੍ਰਾਪਤੀਆਂ ਅਤੇ ਪੂੰਜੀਗਤ ਪ੍ਰਾਪਤੀਆਂ ਵਿੱਚ ਵੰਡਿਆ ਗਿਆ ਹੈ। ਸਾਲ 2024-25 ਵਿੱਚ ਕੁਲ ₹ 1,32,946 ਕਰੋੜ ਦੀਆਂ ਪ੍ਰਾਪਤੀਆਂ ਹੋਈਆਂ।

2.2 ਮਾਲੀਆ ਪ੍ਰਾਪਤੀਆਂ

ਸਰਕਾਰ ਦੀਆਂ ਮਾਲੀਆ ਪ੍ਰਾਪਤੀਆਂ ਦੇ ਤਿੰਨ ਭਾਗ ਹੁੰਦੇ ਹਨ:— ਕਰ ਆਮਦਨ, ਗੈਰ ਕਰ ਆਮਦਨ ਅਤੇ ਕੇਂਦਰ ਸਰਕਾਰ ਤੋਂ ਪ੍ਰਾਪਤ ਅਨੁਦਾਨ।

ਕਰ ਆਮਦਨ

ਕਰ ਸਰਕਾਰ ਦੁਆਰਾ ਵਸੂਲੇ ਅਤੇ ਸੰਭਾਲੇ ਜਾਂਦੇ ਹਨ। ਸੰਵਿਧਾਨ ਦੀ ਧਾਰਾ 280(3) ਅਧੀਨ ਕੇਂਦਰੀ ਕਰਾਂ ਵਿੱਚ ਰਾਜ ਦਾ ਹਿੱਸਾ ਹੁੰਦਾ ਹੈ।

ਵਿਆਜ ਪ੍ਰਾਪਤੀਆਂ, ਲਾਭ-ਅੰਸ਼ ਅਤੇ ਲਾਭ ਆਦਿ ਸ਼ਾਮਲ ਹੁੰਦਾ ਹੈ।

ਗੈਰ- ਕਰ ਆਮਦਨ

ਅਨੁਦਾਨ ਸਹਾਇਤਾ

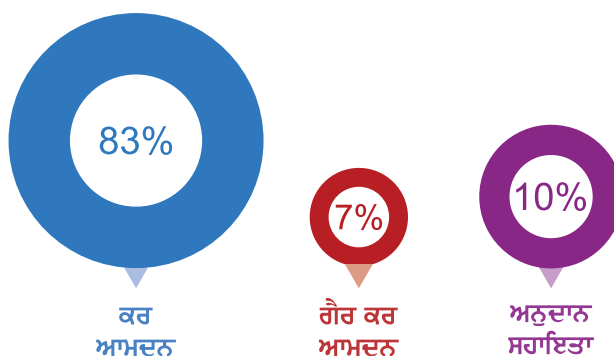
ਕੇਂਦਰੀ ਸਰਕਾਰ ਵਲੋਂ ਰਾਜ ਸਰਕਾਰ ਨੂੰ ਕੇਂਦਰੀ ਸਹਾਇਤਾ। ਇਸ ਵਿੱਚ ਵਿਦੇਸ਼ਾਂ ਤੋਂ ਪ੍ਰਾਪਤ ਬਾਹਰ ਅਨੁਦਾਨ ਸਹਾਇਤਾ, ਸਹਾਇਤਾ, ਸਮਾਨ ਅਤੇ ਉਪਕਰਣ ਸ਼ਾਮਲ ਹਨ ਜੋ ਕਿ ਕੇਂਦਰ ਸਰਕਾਰ ਦੁਆਰਾ ਦਿੱਤੇ ਜਾਂਦੇ ਹਨ। ਇਸ ਤੋਂ ਇਲਾਵਾ ਰਾਜ ਸਰਕਾਰ ਸੰਸਥਾਵਾਂ ਨੂੰ ਜਿਵੇਂ ਕਿ ਪੰਚਾਇਤੀ ਰਾਜ ਸੰਸਥਾਵਾਂ ਅਤੇ ਖੁਦਮੁਖਤਾਰ ਸੰਸਥਾਵਾਂ ਨੂੰ ਅਨੁਦਾਨ ਸਹਾਇਤਾ ਦਿੰਦੀ ਹੈ।

2.2.1 ਮਾਲੀਆ ਪ੍ਰਾਪਤੀਆਂ ਦੇ ਹਿੱਸੇ (2024-25)

(₹ ਕਰੋੜ ਵਿੱਚ)

ਹਿੱਸੇ	ਅਸਲ
ੳ. ਕਰ ਆਮਦਨ	77,048
ਵਸਤੂ ਅਤੇ ਸੇਵਾ ਟੈਕਸ	30,351
ਆਮਦਨ ਅਤੇ ਖਰਚੇ ਤੇ ਕਰ	15,204
ਜਾਇਦਾਦ ਅਤੇ ਪੂੰਜੀਗਤ ਲੈਣ-ਦੇਣ ਤੇ ਕਰ	5,889
ਵਸਤਾਂ ਅਤੇ ਸੇਵਾਵਾਂ ਦੇ ਕਰ	25,604
ਅ. ਗੈਰ ਕਰ ਆਮਦਨ	6,277
ਵਿਆਜ ਪ੍ਰਾਪਤੀਆਂ, ਲਾਭ ਅੰਸ਼ ਅਤੇ ਲਾਭ ਆਦਿ	204
ਆਮ ਸੇਵਾਵਾਂ	3,751
ਸਮਾਜਿਕ ਸੇਵਾਵਾਂ	1,101
ਆਰਥਿਕ ਸੇਵਾਵਾਂ	1,221
ੲ. ਅਨੁਦਾਨ ਸਹਾਇਤਾ ਅਤੇ ਅੰਸ਼ਦਾਨ	9,882
ਕੁੱਲ	93,207

ਮਾਲੀਆ ਪ੍ਰਾਪਤੀਆਂ ਦੇ ਹਿੱਸੇ



2.2.2 ਮਾਲੀਆ ਪ੍ਰਾਪਤੀਆਂ ਦਾ ਰੁਝਾਨ

(₹ ਕਰੋੜ ਵਿੱਚ)

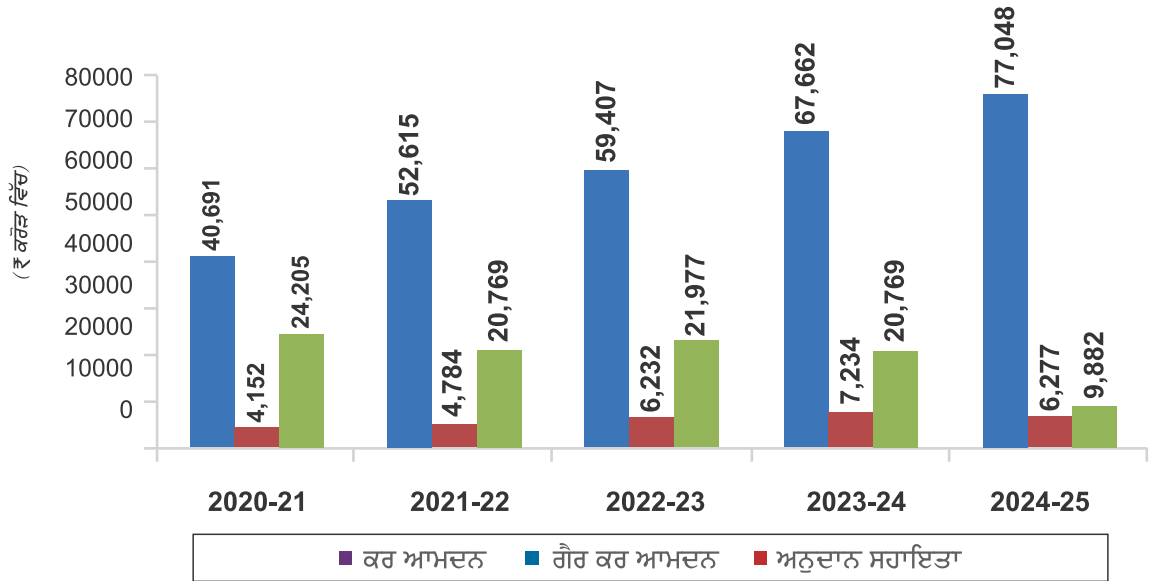
ਹਿੱਸੇ	2020-21	2021-22	2022-23	2023-24	2024-25
ਕਰ ਆਮਦਨ	40,691 (8)	52,615 (9)	59,407 (9)	67,662 (9)	77,048 (9)
ਗੈਰ ਕਰ ਆਮਦਨ	4,152 (1)	4,784 (1)	6,232 (1)	7,234 (1)	6,277 (1)
ਅਨੁਦਾਨ ਸਹਾਇਤਾ	24,205 (4)	20,769 (3)	21,977 (3)	14,296 (2)	9,882 (1)
ਕੁੱਲ ਮਾਲੀਆ ਪ੍ਰਾਪਤੀਆਂ	69,048 (13)	78,168 (12)	87,616 (13)	89,192 (12)	93,207 (11)
ਸਕਲ ਰਾਜ ਘਰੇਲੂ ਉਤਪਾਦ (ii)	5,40,853	6,27,717	6,92,519	7,71,743	8,38,636

ਨੋਟ: (i) ਪੈਰਾ 1.5.1 ਦੇ ਨੀਚੇ ਦਿੱਤੇ ਨੋਟ ਅਨੁਸਾਰ।

(ii) ਬਰੈਕਟ ਵਿਚਲੇ ਅੰਕੜੇ ਸਕਲ ਰਾਜ ਘਰੇਲੂ ਉਤਪਾਦ ਦੇ ਅਨੁਸਾਰ ਦੀ ਪ੍ਰਤੀਸ਼ਤ ਦਰਸਾਉਂਦੇ ਹਨ।

ਸਕਲ ਰਾਜ ਘਰੇਲੂ ਉਤਪਾਦ ਸਾਲ 2023-24 ਦੇ ਮੁਕਾਬਲੇ 2024-25 ਵਿੱਚ 9 ਪ੍ਰਤੀਸ਼ਤ ਵਧਿਆ ਜਦੋਂ ਕਿ ਮਾਲੀਆ ਪ੍ਰਾਪਤੀਆਂ ਪਿਛਲੇ ਸਾਲ ਦੇ ਮੁਕਾਬਲੇ 4.5 ਪ੍ਰਤੀਸ਼ਤ ਵਧੀ।

ਮਾਲੀਆ ਪ੍ਰਾਪਤੀਆਂ ਦਾ ਰੁਝਾਨ

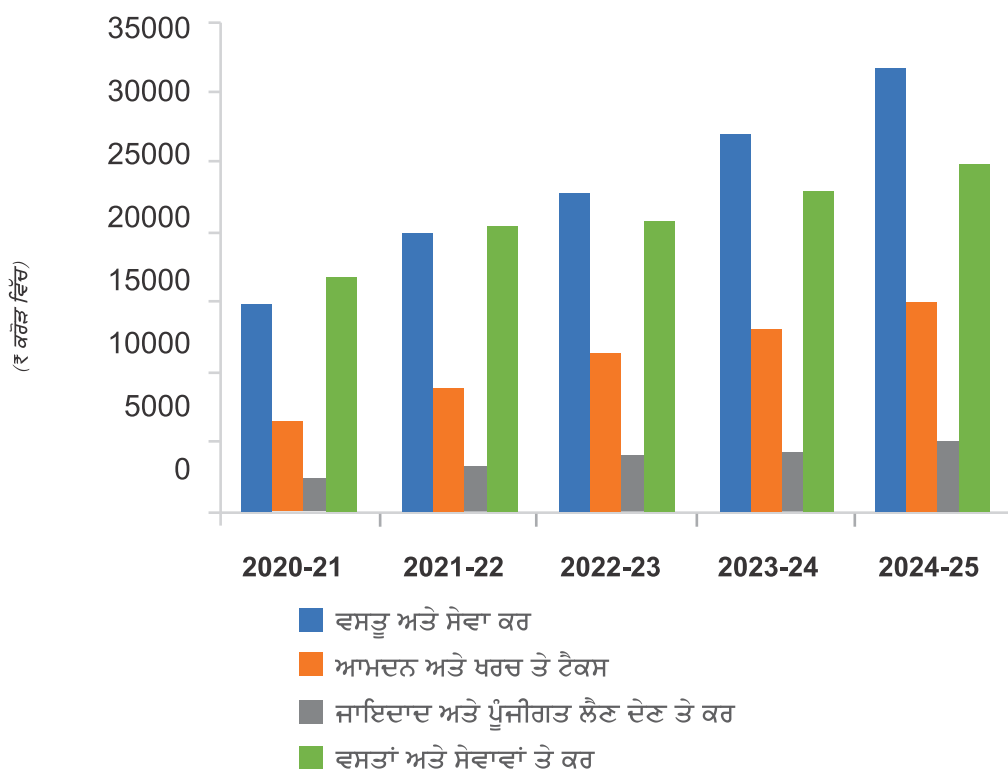


2.3 ਕਰ ਆਮਦਨ

(₹ ਕਰੋੜ ਵਿੱਚ)

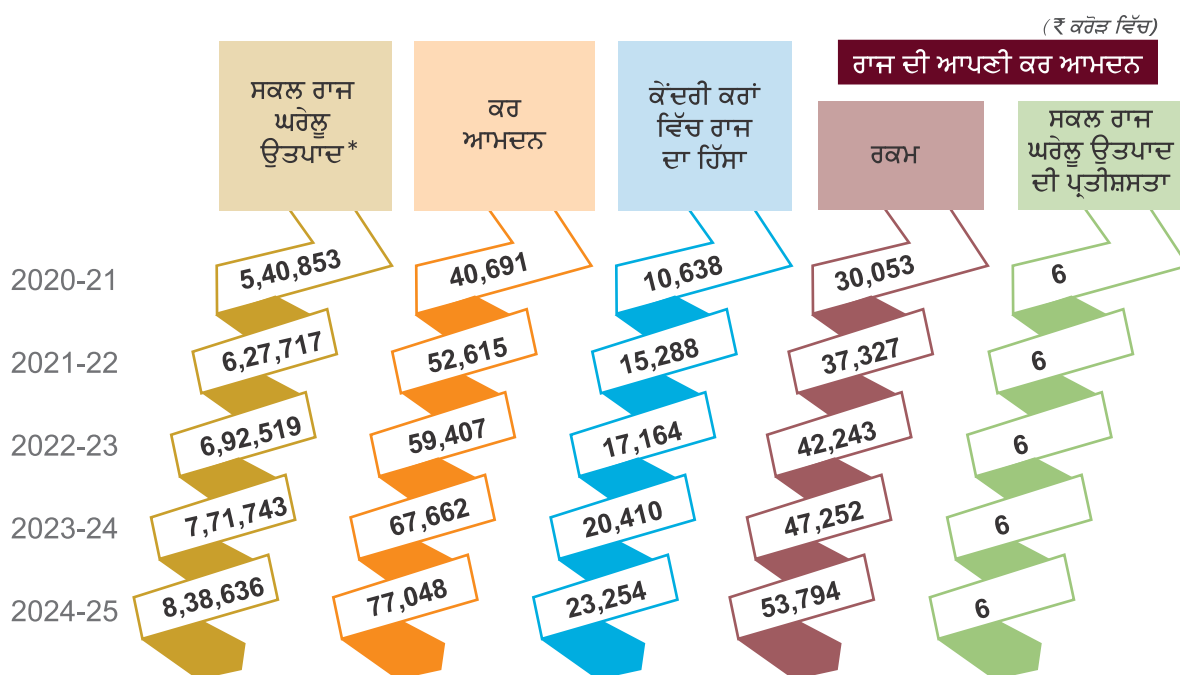
ਉਪ ਖੇਤਰ ਵਾਰ ਕਰ ਆਮਦਨ					
ਉਪ ਖੇਤਰ	2020-21	2021-22	2022-23	2023-24	2024-25
ਵਸਤੂ ਅਤੇ ਸੇਵਾ ਕਰ	14,998	20,122	22,977	27,119	30,351
ਆਮਦਨ ਅਤੇ ਖਰਚ ਤੇ ਕਰ	6,616	9,032	11,532	13,369	15,204
ਜਾਇਦਾਦ ਅਤੇ ਪੂੰਜੀਗਤ ਲੇਣ ਦੇਣ ਤੇ ਕਰ	2,538	3,393	4,319	4,456	5,889
ਵਸਤਾਂ ਅਤੇ ਸੇਵਾਵਾਂ ਤੇ ਕਰ	16,539	20,068	20,579	22,718	25,604
ਕੁਲ ਕਰ ਆਮਦਨ	40,691	52,615	59,407	67,662	77,048

ਉਪ-ਖੇਤਰ ਵਾਰ ਕਰ ਆਮਦਨ ਦਾ ਰੁਝਾਨ



2.3.1 ਰਾਜ ਦੀ ਆਪਣੀ ਕਰ ਆਮਦਨ ਵਸੂਲੀ ਦਾ ਨਿਸ਼ਪਾਦਨ

ਰਾਜ ਸਰਕਾਰ ਦੇ ਕਰ ਆਮਦਨ ਦੇ ਦੋ ਸਰੋਤ ਹਨ ਜਿਵੇਂ ਰਾਜ ਦੀ ਆਪਣੀ ਕਰ ਵਸੂਲੀ ਅਤੇ ਕੇਂਦਰੀ ਕਰਾਂ ਦੀ ਵੰਡ



* ਪੈਰਾ 1.5.1 ਦੇ ਨੀਚੇ ਨੋਟ ਅਨੁਸਾਰ

2.4 ਕਰ ਵਸੂਲੀ ਦੀ ਕਾਰਜਕੁਸ਼ਲਤਾ

ਉ. ਜਾਇਦਾਦ ਅਤੇ ਪੂੰਜੀਗਤ ਲੇਣ ਦੇਣ ਤੇ ਕਰ

(₹ ਕਰੋੜ ਵਿੱਚ)

ਹਿੱਸੇ	2020-21	2021-22	2022-23	2023-24	2024-25
ਮਾਲੀਆ ਵਸੂਲੀ	2,538	3,393	4,319	4,456	889
ਵਸੂਲੀ ਦੇ ਖਰਚ	173	194	242	218	218
ਕਰ ਵਸੂਲੀ ਨਿਪੁੰਨਤਾ ਦੀ ਪ੍ਰਤੀਸ਼ਤਤਾ	7	6	6	5	4

ਅ. ਵਸਤਾਂ ਅਤੇ ਸੇਵਾਵਾਂ ਤੇ ਕਰ

(₹ ਕਰੋੜ ਵਿੱਚ)

ਹਿੱਸੇ	2020-21	2021-22	2022-23	2023-24	2024-25
ਮਾਲੀਆ ਵਸੂਲੀ	16,539	20,068	20,579	22,718	25,604
ਵਸੂਲੀ ਦੇ ਖਰਚ	250	264	302	306	848
ਕਰ ਵਸੂਲੀ ਨਿਪੁੰਨਤਾ ਦੀ ਪ੍ਰਤੀਸ਼ਤਤਾ	2	1	1	1	3

2.5 ਕੇਂਦਰੀ ਕਰਾਂ/ਡਿਉਟੀ ਵਿੱਚ ਰਾਜ ਦੇ ਹਿੱਸੇ ਦਾ ਰੁਝਾਨ

(₹ ਕਰੋੜ ਵਿੱਚ)

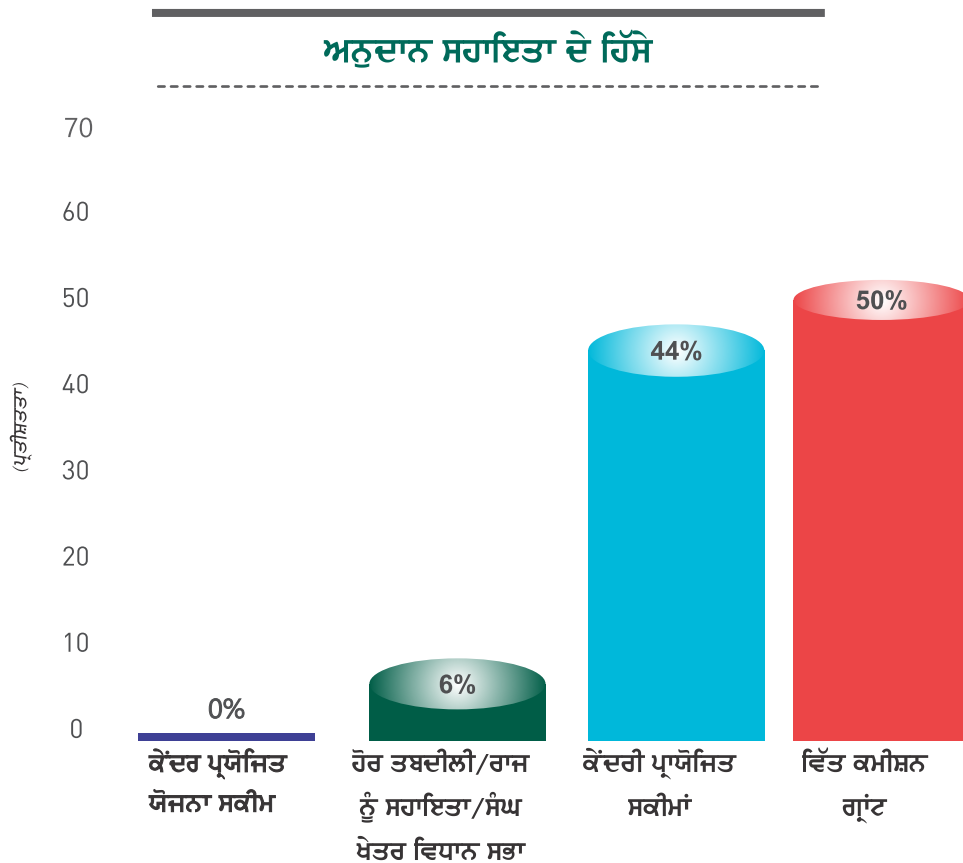
ਹਿੱਸੇ	2020-21	2021-22	2022-23	2023-24	2024-25
ਕੇਂਦਰੀ ਵਸਤੂ ਅਤੇ ਸੇਵਾ ਕਰ	3,179	4,580	4,849	6,194	6,792
ਇੰਟੀਗ੍ਰੇਟਿਡ ਵਸਤੂ ਅਤੇ ਸੇਵਾ ਕਰ
ਨਿਗਮ ਕਰ	3,197	4,162	5,757	6,126	6,598
ਨਿਗਮ ਕਰਾਂ ਤੋਂ ਇਲਾਵਾ ਆਮਦਨ ਤੇ ਕਰ	3,276	4,714	5,616	7,075	8,415
ਸੰਪਤੀ ਤੇ ਕਰ
ਕੇਂਦਰੀ ਕਰਾਧਾਨ ਕਰ	..	1
ਕੇਂਦਰੀ ਆਬਕਾਰੀ ਕਰ	577	1,091	675	715	1,183
ਸੇਵਾ ਕਰ	359	557	212	271	228
ਵਸਤਾਂ ਅਤੇ ਸੇਵਾਵਾਂ ਤੇ ਹੋਰ ਕਰ	43	167	27	4	1
	7	16	28	25	37
ਕੇਂਦਰੀ ਕਰਾਂ ਵਿੱਚ ਰਾਜ ਦਾ ਕੁੱਲ ਹਿੱਸਾ	10,638	15,288	17,164	20,410	23,254
ਕੁੱਲ ਕਰ ਆਮਦਨ	40,691	52,615	59,407	67,662	77,048
ਕੁੱਲ ਕਰ ਆਮਦਨ ਵਿੱਚ ਕੇਂਦਰੀ ਕਰਾਂ ਦੀ ਪ੍ਰਤੀਸ਼ਤਤਾ	26	29	29	30	30

2.6 ਅਨੁਦਾਨ ਸਹਾਇਤਾ

ਅਨੁਦਾਨ ਸਹਾਇਤਾ ਭਾਰਤ ਸਰਕਾਰ ਵਲੋਂ ਪ੍ਰਾਪਤ ਸਹਾਇਤਾ ਨੂੰ ਦਰਸਾਉਂਦੀ ਹੈ, ਇਸ ਵਿਚ ਕੇਂਦਰ ਪ੍ਰਯੋਜਿਤ ਯੋਜਨਾ ਸਕੀਮਾਂ ਦੀਆਂ ਗ੍ਰਾਂਟ ਕੇਂਦਰ ਪ੍ਰਯੋਜਿਤ ਸਕੀਮਾਂ ਵਿੱਤ ਕਮੀਸ਼ਨ ਗ੍ਰਾਂਟਾਂ ਅਤੇ ਹੋਰ ਤਬਦੀਲੀ / ਗ੍ਰਾਂਟਾਂ ਸਾਮਿਲ ਹਨ। ਸਾਲ 2024-25 ਵਿਚ ਕੁੱਲ ₹ 9,882 ਕਰੋੜ ਦੀ ਅਨੁਦਾਨ ਸਹਾਇਤਾ ਪ੍ਰਾਪਤ ਹੋਈ ਜਿਸਦਾ ਵੇਰਵਾ ਹੇਠਾਂ ਦਿਤਾ ਗਿਆ ਹੈ :

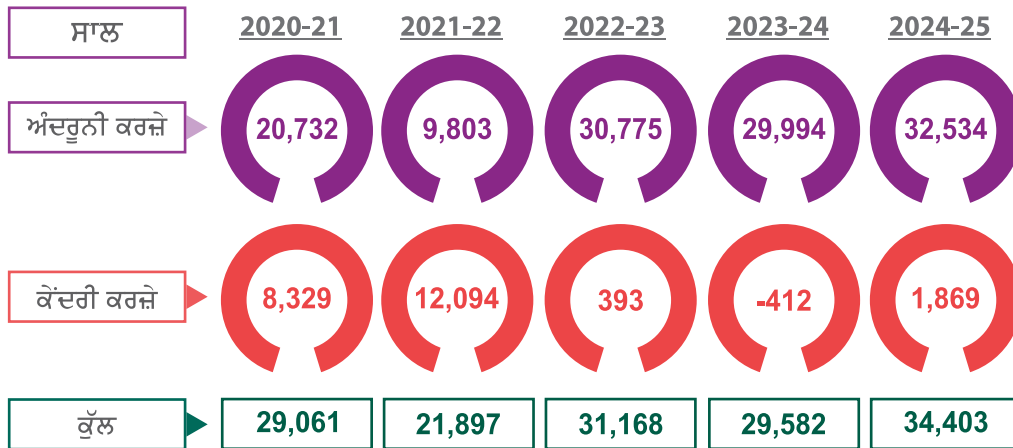
ਹਿੱਸੇ	ਰਕਮ
ਕੇਂਦਰ ਪ੍ਰਯੋਜਿਤ ਯੋਜਨਾ ਸਕੀਮਾਂ	(-) 2
ਕੇਂਦਰ ਪ੍ਰਯੋਜਿਤ ਸਕੀਮਾਂ	4,372
ਵਿੱਤ ਕਮੀਸ਼ਨ ਗ੍ਰਾਂਟ	4,903
ਹੋਰ ਤਬਦੀਲੀ/ਰਾਜ ਨੂੰ ਸਹਾਇਤਾ/ਸੰਘ ਖੇਤਰ ਵਿਧਾਨ ਸਭਾ	609
ਕੁਲ ਅਨੁਦਾਨ ਸਹਾਇਤਾ	9,882

(₹ ਕਰੋੜ ਵਿੱਚ)



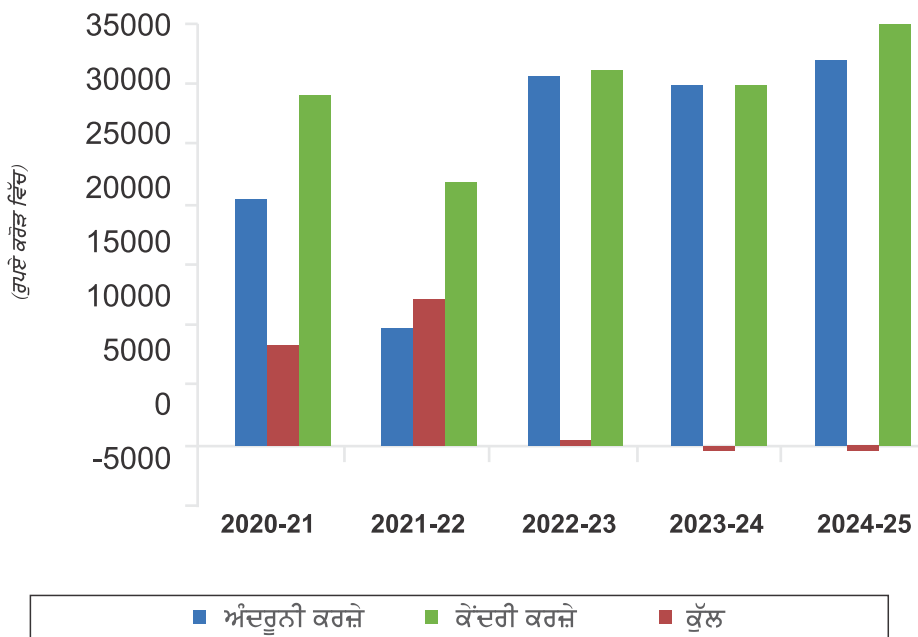
2.7 ਸਾਰਵਜਨਿਕ ਕਰਜ਼ੇ

(₹ ਕਰੋੜ ਵਿੱਚ)



ਨੋਟ : ਮਨਰੀ ਰਕਮ ਪ੍ਰਾਪਤੀਆਂ ਨਾਲੋਂ ਅਦਾਇਗੀ ਦੇ ਵੱਧ ਨੂੰ ਦਰਸਾਉਂਦੀ ਹੈ।

ਸਾਰਵਜਨਿਕ ਕਰਜ਼ੇ



ਸਾਲ 2024-25 ਦੌਰਾਨ ਕੁੱਲ ₹ 40,828 ਕਰੋੜ ਦੇ ਕੁਲ 25 ਮਾਰਕੀਟ ਕਰਜ਼ੇ ਲਿੱਤੇ ਗਏ ਜਿਨ੍ਹਾਂ ਦੀ ਵਿਆਜ ਦਰ 7.08 ਪ੍ਰਤੀਸ਼ਤ ਤੋਂ 7.55 ਪ੍ਰਤੀਸ਼ਤ ਹੈ, ਜਿਨ੍ਹਾਂ ਦੀ ਮਿਆਦ ਸਾਲ 2032, 2037, 2044, 2045 ਅਤੇ 2049 ਵਿੱਚ ਪੂਰੀ ਹੋਣਗੀ।

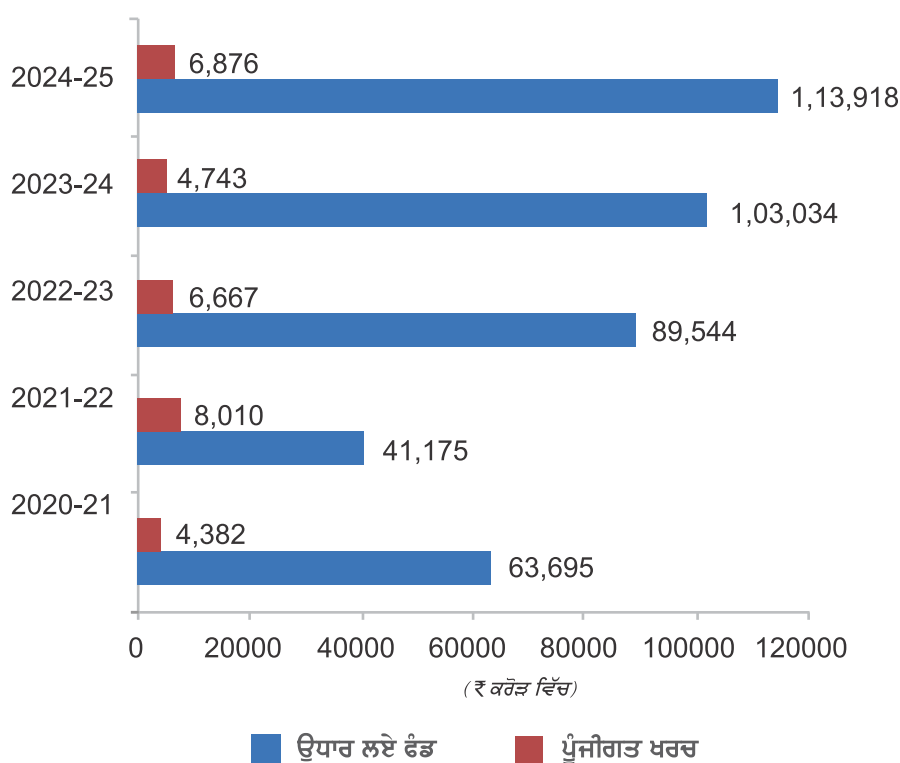
ਸਾਲ 2024-25 ਵਿੱਚ ਰਾਜ ਸਰਕਾਰ ਨੇ ₹ 1,11,402 ਕਰੋੜ ਦੇ ਅੰਦਰੂਨੀ ਕਰਜ਼ੇ ਅਤੇ ₹ 2,516 ਕਰੋੜ ਦੇ ਕੇਂਦਰ ਤੋਂ ਕਰਜ਼ੇ ਦੇ ਵਿਰੁੱਧ ਪੂੰਜੀਗਤ ਖਰਚਾ ਸਿਰਫ ₹ 6,876 ਕਰੋੜ (ਕੁੱਲ ਕਰਜ਼ੇ ਦਾ 6 ਪ੍ਰਤੀਸ਼ਤ) ਹੀ ਕੀਤਾ ਗਿਆ। ਇਸ ਤੋਂ ਪਤਾ ਲਗਦਾ ਹੈ ਕਿ ਸਾਰਵਜਨਿਕ ਕਰਜ਼ੇ ਬਿਨਾ ਪਰਗਤੀ ਵਾਲੇ ਕੰਮ ਲਈ ਹੀ ਵਰਤੇ ਗਏ।

2.7.1 ਪੂੰਜੀਗਤ ਖਰਚੇ ਤੇ ਉਧਾਰ ਲਏ ਫੰਡਾਂ ਵਿੱਚ ਅਨੁਪਾਤ

(₹ ਕਰੋੜ ਵਿੱਚ)

ਸਾਲ	ਉਧਾਰ ਲਏ ਫੰਡ	ਪੂੰਜੀਗਤ ਖਰਚਾ
2020-21	63,695	4,382
2021-22	41,175	8,010
2022-23	89,544	6,667
2023-24	1,03,034	4,743
2024-25	1,13,918	6,876

ਉਧਾਰ ਲਏ ਫੰਡ ਵਿੱਚੋਂ ਪੂੰਜੀਗਤ ਖਰਚ



ਆਰਥਿਕ ਅਤੇ ਸਮਾਜਿਕ ਢਾਂਚੇ ਦੀ ਰਚਨਾ/ਬਣਤਰ ਲਈ ਪੂੰਜੀ/ਸੰਪਤੀ ਲਈ ਆਮ ਤੌਰ ਤੇ ਸਰਕਾਰਾਂ ਵਿੱਤੀ ਘਾਟੇ ਜਾਂ ਉਧਾਰ ਫੰਡਾਂ ਨੂੰ ਚਾਲੂ ਰਖਦੀਆਂ ਹਨ। ਪੂੰਜੀਗਤ ਸੰਪਤੀ ਬਣਾਉਣ ਲਈ ਉਧਾਰ ਫੰਡਾਂ ਦਾ ਪੂਰਾ ਪ੍ਰਯੋਗ ਹੋਣਾ ਚਾਹੀਦਾ ਹੈ ਅਤੇ ਮਾਲੀਆ ਪ੍ਰਾਪਤੀਆਂ ਦਾ ਪ੍ਰਯੋਗ ਮੂਲ ਅਤੇ ਵਿਆਜ ਦੀ ਅਦਾਇਗੀ ਲਈ ਹੋਣਾ ਚਾਹੀਦਾ ਹੈ। ਫਿਰ ਵੀ ਸਰਕਾਰ ਨੇ ਇਸ ਸਾਲ ₹1,13,918 ਕਰੋੜ ਦੇ ਉਧਾਰ ਵਿੱਚੋਂ ਸਿਰਫ ₹ 6,876 ਕਰੋੜ (5 ਪ੍ਰਤੀਸ਼ਤ) ਪੂੰਜੀਗਤ ਖਰਚਾ ਕੀਤਾ। ਇਸਤੋਂ ਜਾਪਦਾ ਹੈ ਕਿ ਸਰਵਜਨਿਕ ਕਰਜ਼ੇ ਦਾ 94 ਪ੍ਰਤੀਸ਼ਤ ₹1,07,042 ਕਰੋੜ ਪਿਛਲੇ ਸਾਲ ਦੇ ਸਰਵਜਨਿਕ ਕਰਜ਼ੇ ਦੇ ਮੂਲ ਤੇ ਵਿਆਜ ਦੀ ਅਦਾਇਗੀ ਲਈ ਅਤੇ ਇਸ ਸਾਲ ਦੇ ਖਰਚੇ ਅਤੇ ਪ੍ਰਾਪਤੀਆਂ ਦੇ ਘਾਟੇ ਨੂੰ ਦਰੁਸਤ ਕਰਨ ਲਈ ਖਰਚ ਕੀਤਾ।

ਅਧਿਆਇ III

ਖਰਚੇ

3.1 ਭੂਮਿਕਾ

ਖਰਚ ਨੂੰ ਮਾਲੀਆ ਅਤੇ ਪੂੰਜੀਗਤ ਖਰਚ ਵਿੱਚ ਵੰਡਿਆ ਗਿਆ ਹੈ। ਮਾਲੀਆ ਖਰਚ ਸੰਗਠਨਾਂ ਦੇ ਹਰ ਰੋਜ਼ ਦੇ ਖਰਚਿਆਂ ਦੀ ਪੂਰਤੀ ਲਈ ਹੁੰਦਾ ਹੈ। ਪੂੰਜੀਗਤ ਖਰਚਾ ਸਥਾਈ ਸੰਪਦਾ ਪੈਦਾ ਕਰਨ ਲਈ ਜਾਂ ਸਥਾਈ ਸੰਪਦਾਵਾਂ ਦਾ ਉਪਯੋਗ ਵਧਾਉਣ ਲਈ ਜਾਂ ਸਥਾਈ ਦੇਣਦਾਰੀਆਂ ਨੂੰ ਘਟਾਉਣ ਲਈ ਕੀਤਾ ਜਾਂਦਾ ਹੈ।

ਆਮ ਸੇਵਾਵਾਂ

ਆਮ ਸੇਵਾਵਾਂ ਵਿੱਚ ਨਿਆਂ, ਪੁਲੀਸ, ਜੇਲ, ਪੀ.ਡਬਲਯੂ.ਡੀ ਪੈਨਸ਼ਨ ਆਦਿ ਸ਼ਾਮਲ ਹਨ।

ਸਮਾਜਿਕ ਸੇਵਾਵਾਂ ਵਿੱਚ ਸਿੱਖਿਆ, ਸਿਹਤ ਅਤੇ ਪਰਿਵਾਰ ਭਲਾਈ, ਪਾਣੀ ਸਪਲਾਈ ਅਤੇ ਅਨੁਸੂਚਿਤ ਜਾਤੀਆਂ/ਜਨਜਾਤੀਆਂ ਦੀ ਭਲਾਈ ਆਦਿ ਸ਼ਾਮਲ ਹੈ।

ਸਮਾਜਿਕ ਸੇਵਾਵਾਂ

ਆਰਥਿਕ ਸੇਵਾਵਾਂ

ਆਰਥਿਕ ਸੇਵਾਵਾਂ ਵਿੱਚ ਖੇਤੀਬਾੜੀ, ਪੇਂਡੂ ਵਿਕਾਸ, ਸਿੰਚਾਈ, ਸਹਿਕਾਰਤਾ, ਊਰਜਾ, ਉਦਯੋਗ, ਟ੍ਰਾਂਸਪੋਰਟ ਆਦਿ ਸ਼ਾਮਲ ਹਨ।

3.2 ਮਾਲੀਆ ਖਰਚਾ

ਸਾਲ 2024-25 ਵਿੱਚ ₹1,25,776 ਕਰੋੜ ਦਾ ਮਾਲੀਆ ਖਰਚ ਹੋਇਆ ਜੋ ਕਿ ਬਜਟ ਅਨੁਮਾਨਾਂ ਤੋਂ ₹ 1,358 ਕਰੋੜ ਵਾਧੂ ਹੈ।

ਮਾਲੀਆ ਸੈਕਸ਼ਨ ਵਿੱਚ ਬਜਟ ਅਨੁਮਾਨ ਦੇ ਮੁਕਾਬਲੇ ਖਰਚ ਵਿੱਚ ਅੰਤਰ ਦਾ ਪਿਛਲੇ 5 ਸਾਲਾਂ ਦਾ ਵੇਰਵਾ ਹੇਠਾਂ ਦਿੱਤਾ ਗਿਆ ਹੈ:

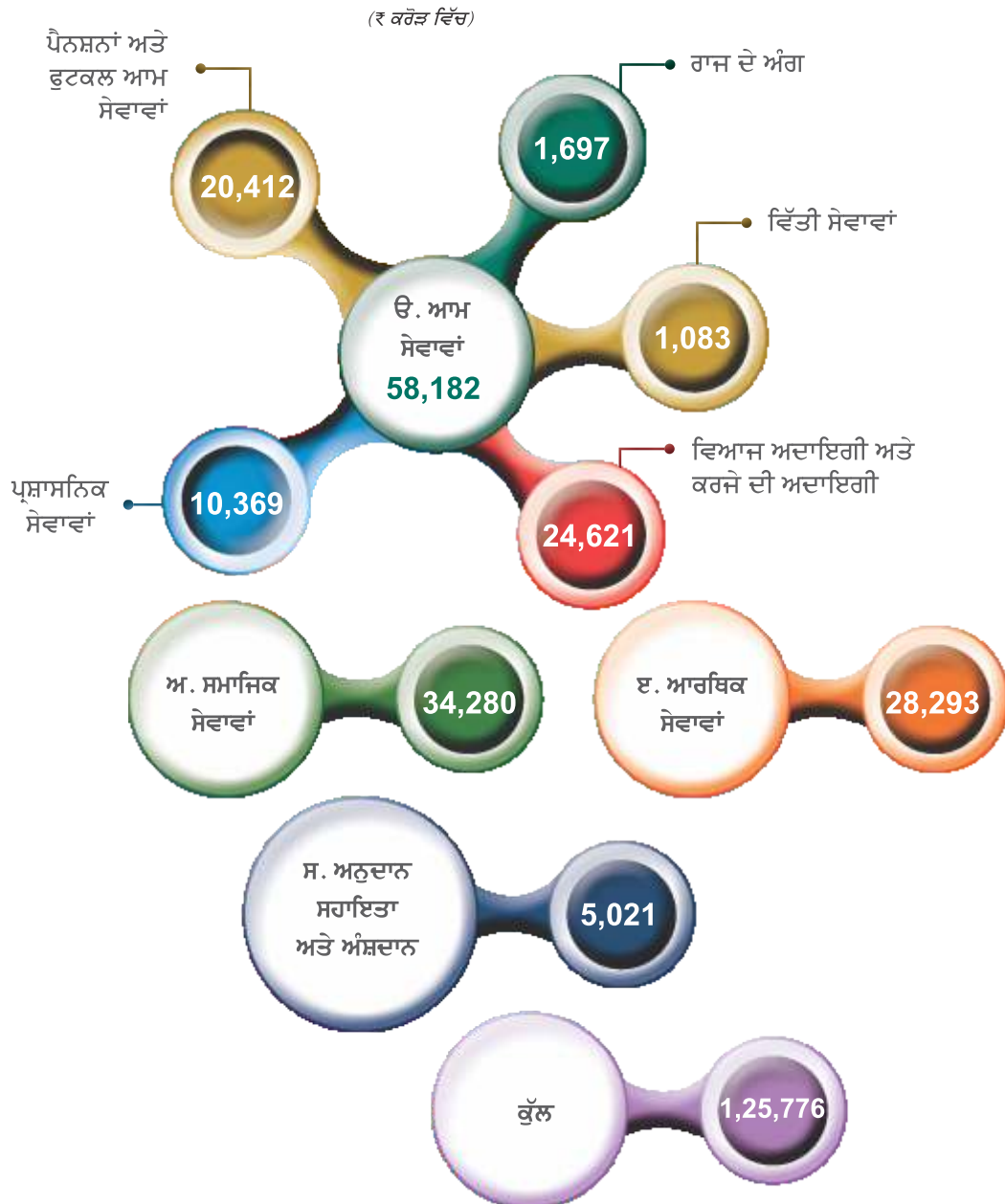
(₹ ਕਰੋੜ ਵਿੱਚ)

ਹਿੱਸੇ	2020-21	2021-22	2022-23	2023-24	2024-25
ਬਜਟ ਅਨੁਮਾਨ	95,716	1,03,880	1,07,932	1,07,932	1,27,134
ਅਸਲ ਖਰਚ	86,345	96,636	1,13,661	1,17,407	1,25,776
ਅੰਤਰ	9,371	7,244	(-)5,729	(-)9,475	1,358
ਬਜਟ ਅਨੁਮਾਨਾਂ ਤੇ ਅੰਤਰ ਦੀ ਪ੍ਰਤੀਸ਼ਤਤਾ	10	7	(-)5	(-)9	1

3.2.1 ਮਾਲੀਆ ਖਰਚੇ ਦੀ ਸੈਕਟਰਵਾਰ ਵੰਡ (2024-25)

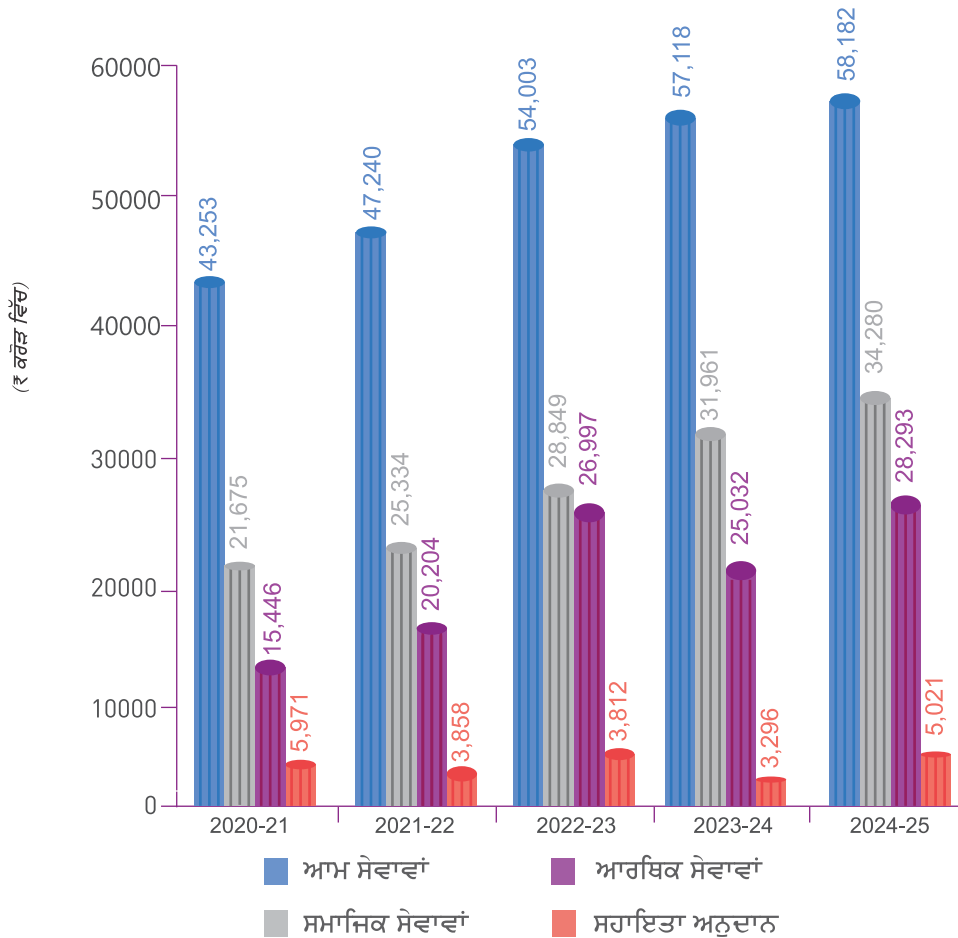
(₹ ਕਰੋੜ ਵਿੱਚ)

ਲੜੀ ਨੰ	ਹਿੱਸੇ	ਰਕਮ	ਮਾਲੀਆ ਖਰਚ ਨਾਲ ਪ੍ਰਤੀਸ਼ਤਤਾ
ੳ.	ਆਮ ਸੇਵਾਵਾਂ	58,182	46
ੳ 1.	ਰਾਜ ਦੇ ਅੰਗ	1,697	1
ੳ 2.	ਵਿੱਤੀ ਸੇਵਾਵਾਂ	1,083	1
ੳ 3.	ਵਿਆਜ ਅਦਾਇਗੀ ਅਤੇ ਕਰਜ਼ੇ ਦੀ ਅਦਾਇਗੀ	24,621	20
ੳ 4.	ਪ੍ਰਸ਼ਾਸਨਿਕ ਸੇਵਾਵਾਂ	10,369	8
ੳ 5.	ਪੈਨਸ਼ਨ ਅਤੇ ਫੁਟਕਲ ਆਮ ਸੇਵਾਵਾਂ	20,412	16
ਅ.	ਸਮਾਜਿਕ ਸੇਵਾਵਾਂ	34,280	27
ੲ.	ਆਰਥਿਕ ਸੇਵਾਵਾਂ	28,293	23
ਸ.	ਅਨੁਦਾਨ ਸਹਾਇਤਾ ਅਤੇ ਅੰਸ਼ਦਾਨ	5,021	4
	ਕੁੱਲ	1,25,776	100



3.2.2 ਮਾਲੀਆ ਖਰਚ ਦੇ ਮੁੱਖ ਹਿੱਸਿਆਂ ਦਾ ਰੁਝਾਨ

ਮਾਲੀਆ ਖਰਚ ਦੇ ਮੁੱਖ ਹਿੱਸਿਆਂ ਦਾ ਰੁਝਾਨ



3.3 ਪੂੰਜੀਗਤ ਖਰਚੇ

ਸਾਲ 2024-25 ਵਿੱਚ ਪੂੰਜੀਗਤ ਭੁਗਤਾਨ ਸਕਲ ਰਾਜ ਘਰੇਲੂ ਉਤਪਾਦ ਦਾ 1 ਪ੍ਰਤੀਸ਼ਤ ਹੋਇਆ ਜੋ ਕਿ ਬਜਟ ਅਨੁਮਾਨ ਤੋਂ ₹747 ਕੋਰੜ ਘੱਟ ਸੀ।

3.3.1 ਪੂੰਜੀਗਤ ਖਰਚੇ ਦੀ ਸੈਕਟਰਵਾਰ ਵੰਡ

(₹ ਕੋਰੜ ਵਿੱਚ)

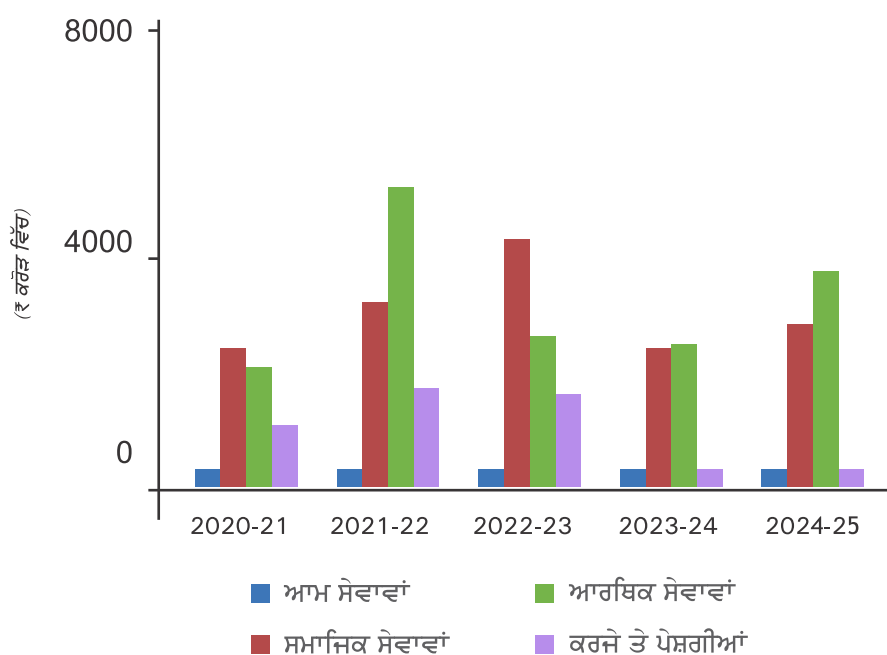
ਲੜੀ ਨੰ.	ਭਾਗ	ਰਕਮ (₹ ਕੋਰੜ ਵਿੱਚ)	ਪ੍ਰਤੀਸ਼ਤਤਾ
ੳ.	ਆਮ ਸੇਵਾਵਾਂ- ਪੁਲਿਸ, ਲੋਕ ਨਿਰਮਾਣ ਆਦਿ	328	5
ਅ.	ਸਮਾਜਿਕ ਸੇਵਾਵਾਂ- ਸਿੱਖਿਆ, ਸਿਹਤ ਅਤੇ ਪਰਿਵਾਰ ਭਲਾਈ, ਜਲ ਪੂਰਤੀ ਅਤੇ ਅਨੁਸੁਚਿਤ ਜਾਤੀਆਂ/ਅਨੁਸੁਚਿਤ ਕਬੀਲਿਆਂ ਆਦਿ ਦੀ ਭਲਾਈ	2,705	38
ੳ.	ਆਰਥਿਕ ਸੇਵਾਵਾਂ- ਖੇਤੀਬਾੜੀ, ਦਿਹਾਤੀ ਵਿਕਾਸ, ਸਿੱਚਾਈ, ਸਹਿਕਾਰਤਾ ਊਰਜਾ, ਉਦਯੋਗ ਅਤੇ ਆਵਾਜਾਈ ਆਦਿ	3,843	53
ਸ.	ਕਰਜ਼ੇ ਅਤੇ ਪੇਸ਼ਗੀਆਂ ਦਾ ਭੁਗਤਾਨ	294	4
	ਕੁੱਲ	7,170	100

3.3.2 ਪਿਛਲੇ 5 ਸਾਲਾਂ ਦੌਰਾਨ ਪੰਜੀਗਤ ਖਰਚੇ ਦੀ ਖੇਤਰ ਵਾਰ ਵੰਡ

(₹ ਕਰੋੜ ਵਿੱਚ)

ਸਾਲ	ਆਮ ਸੇਵਾਵਾਂ	ਸਮਾਜਿਕ ਸੇਵਾਵਾਂ	ਆਰਥਿਕ ਸੇਵਾਵਾਂ	ਕਰਜ਼ ਅਤੇ ਪੇਸ਼ਗੀਆਂ	ਕੁੱਲ
2020-21	211	2,251	1,920	956	5,338
2021-22	264	2,911	4,835	1,576	9,586
2022-23	225	4,041	2,401	1,382	8,049
2023-24	259	2,205	2,279	196	4,939
2024-25	328	2,705	3,843	294	7,170

ਪੰਜੀਗਤ ਖਰਚੇ ਦੀ ਖੇਤਰਵਾਰ ਵੰਡ

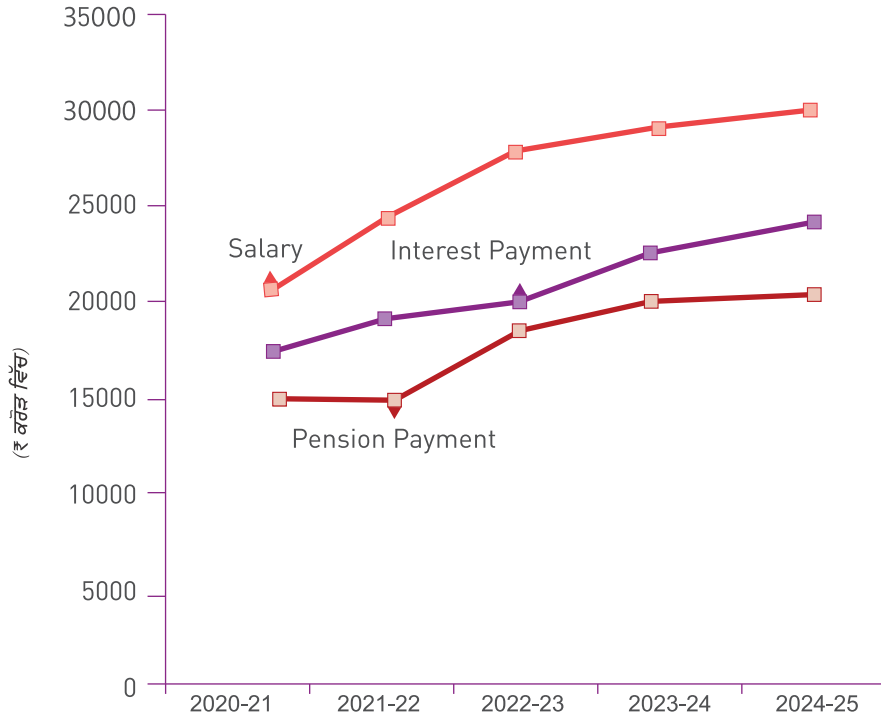


3.4 ਬਚਨਬੱਧ ਖਰਚੇ

(₹ ਕਰੋੜ ਵਿੱਚ)

ਸਾਲ	ਤਨਖਾਹ	ਵਿਆਜ	ਪੈਨਸ਼ਨ	ਕੁੱਲ
2020-21	21,198	18,152	14,777	54,127
2021-22	23,683	19,063	14,737	57,483
2022-23	27,584	19,905	18,221	65,710
2023-24	28,475	22,552	20,096	71,123
2024-25	28,997	24,622	20,247	73,866

ਬਚਨਬੱਧ ਖਰਚੇ ਦਾ ਰੁਝਾਨ



ਪ੍ਰਤੀਬੱਧ ਖਰਚੇ ਬਨਾਮ ਮਾਲੀਆ ਖਰਚੇ ਅਤੇ ਮਾਲੀਆ ਪ੍ਰਾਪਤੀਆਂ

(₹ ਕਰੋੜ ਵਿੱਚ)

ਹਿੱਸੇ	2020-21	2021-22	2022-23	2023-24	2024-25
ਪ੍ਰਤੀਬੱਧ ਖਰਚੇ	54,127	57,483	65,710	71,123	73,866
ਮਾਲੀਆ ਪ੍ਰਾਪਤੀਆਂ	69,048	78,168	87,616	89,192	93,207
ਪ੍ਰਤੀਬੱਧ ਖਰਚੇ ਤੇ ਮਾਲੀਆ ਪ੍ਰਾਪਤੀਆਂ ਦੀ ਪ੍ਰਤੀਸ਼ਤਤਾ	78	74	75	80	79
ਮਾਲੀਆ ਖਰਚੇ	86,345	96,636	1,13,661	1,17,407	1,25,776
ਪ੍ਰਤੀਬੱਧ ਖਰਚੇ ਤੇ ਮਾਲੀਆ ਖਰਚੇ ਦੀ ਪ੍ਰਤੀਸ਼ਤਤਾ	63	60	58	61	59

ਪ੍ਰਤੀਬੱਧ ਖਰਚੇ ਦਾ ਉਪਰ ਵੱਲ ਰੁਝਾਣ ਸਰਕਾਰ ਦੇ ਵਿਕਾਸ ਖੇਤਰ ਲਈ ਘੱਟ ਲਚਕਤਾ ਦਰਸਾਉਂਦਾ ਹੈ।

ਅਧਿਆਇ IV

ਨਿੱਤਣ ਲੇਖੇ

4.1 ਸਾਲ 2024-25 ਲਈ ਨਿੱਤਣ ਲੇਖਿਆਂ ਦਾ ਸਾਰ

(₹ ਕਰੋੜ ਵਿੱਚ)

ਲੜੀ ਨੰ.	ਖਰਚ ਦੀ ਕਿਸਮ	ਮੂਲ ਗ੍ਰਾਂਟ	ਅਨੁਪੂਰਕ ਗ੍ਰਾਂਟ	ਕੁਲ	ਅਸਲ ਖਰਚ	ਬਚਤ (-) ਵਧੀਕ (+)
1.	ਮਾਲੀਆ ਖਰਚ ਵੇਟਿਡ ਚਾਰਜਡ	1,02,879 23,255	8,092 80	1,10,971 24,335	1,01,111 24,951	(-)9,860 (+)616
2.	ਪੂੰਜੀਗਤ ਖਰਚੇ ਵੇਟਿਡ	7,445 -	2,847 3	10,292 3	7,042 3	(-)3,250 -
3.	ਸਾਰਵਜਨਿਕ ਕਰਜੇ ਚਾਰਜਡ	69,867	14,250	84,117	79,515	(-)14,602
4.	ਕਰਜੇ ਅਤੇ ਪੇਸ਼ਗੀਆਂ ਵੇਟਿਡ	472	60	532	196	(-)247
	ਕੁਲ	2,04,918	25,332	2,30,250	2,12,907	(-)17,343

4.2 ਪਿਛਲੇ ਪੰਜ ਸਾਲਾਂ ਦੌਰਾਨ ਬਚਤ/ਵਧੀਕ ਦਾ ਰੁਝਾਨ

(₹ ਕਰੋੜ ਵਿੱਚ)

ਸਾਲ	ਬਚਤ (-) ਵਧੀਕ (+)				
	ਮਾਲੀਆ	ਪੂੰਜੀਗਤ	ਸਾਰਵਜਨਿਕ ਕਰਜੇ	ਕਰਜੇ ਤੇ ਪੇਸ਼ਗੀਆਂ	ਕੁਲ
2020-21	(-)14,778	(-)5,741	(-)13,294	(-)106	(-)33,919
2021-22	(-)15,255	(-)7,916	(-)29,234	(-)430	(-)52,835
2022-23	(-)5,308	(-)5,510	(-)1,570	(-)42	(-)12,430
2023-24	(-)9,266	(-)5,801	3,826	(-)887	(-)12,128
2024-25	(-)9,244	(-)3,250	(-)4,602	(-)247	(-)17,343

4.3 ਮਹੱਤਵਪੂਰਨ ਬੱਚਤਾਂ

ਕੁੱਝ ਸਕੀਮਾਂ/ਪ੍ਰੋਗਰਾਮਾਂ ਵਿੱਚ ਵਾਧੂ ਬੱਚਤਾਂ ਇਹ ਦਰਸਾਉਂਦੀਆਂ ਹਨ ਕਿ ਇਹ ਸਕੀਮਾਂ/ਪ੍ਰੋਗਰਾਮ ਜਾਂ ਤਾਂ ਹੋਲੀ ਲਾਗੂ ਹੋਏ ਜਾਂ ਬਿਲਕੁਲ ਲਾਗੂ ਨਹੀਂ ਹੋਏ।

ਲਗਾਤਾਰ ਅਤੇ ਮਹੱਤਵਪੂਰਨ ਬੱਚਤਾਂ ਵਾਲੀਆਂ ਕੁੱਝ ਅਨੁਦਾਨਾਂ ਹੇਠ ਲਿਖੀਆਂ ਹਨ:

ਪ੍ਰਤੀਸ਼ਤਾ

ਅਨੁਦਾਨ ਨੰ.	ਅਨੁਦਾਨ ਦਾ ਨਾਮ	2020-21	2021-22	2022-23	2023-24	2024-25
	ਸਥਾਨਿਕ ਸਰਕਾਰ	36	50	30	51	33
	ਪੇਡੂ ਵਿਕਾਸ ਅਤੇ ਪੰਚਾਇਤ	36	61	46	41	42
	ਟੂਰਿਜ਼ਮ ਅਤੇ ਸੱਭਿਆਚਾਰਕ ਮਾਮਲੇ	45	81	58	68	30
	ਰੋਜਗਾਰ	43	80	48	59	42
	ਬਾਗਵਾਨੀ	59	30	38	28	26
	ਜਲ ਵਿਤਰਣ ਅਤੇ ਸਵੱਛਤਾ	49	49	37	32	51

ਸਾਲ 2024-25 ਦੌਰਾਨ ਕੁੱਝ ਅਜਿਹੀਆਂ ਮੂਲ ਅਨੁਦਾਨਾਂ ਹਨ ਜਿਨ੍ਹਾਂ ਵਿੱਚ ਕਾਫੀ ਬੱਚਤ ਹੋਈ ਫੇਰ ਵੀ ₹25,332 ਕਰੋੜ ਦੀਆਂ ਅਨੁਪੂਰਕ ਅਨੁਦਾਨਾਂ ਦਾ ਗੈਰ ਜ਼ਰੂਰੀ ਪ੍ਰਾਵਧਾਨ ਕੀਤਾ ਗਿਆ।

ਕੁੱਝ ਉਦਾਹਰਣ ਹੇਠਾਂ ਲਿਖੇ ਹਨ:

(₹ ਕਰੋੜ ਵਿੱਚ)

ਅਨੁਦਾਨ ਨੰ.	ਅਨੁਦਾਨ ਦਾ ਨਾਮ	ਭਾਗ	ਮੂਲ	ਅਨੁਪੂਰਕ	ਅਸਲ ਖਰਚਾ
5	ਸਿੱਖਿਆ	ਪੂੰਜੀਗਤ (ਵ)	11,912	675	11,052
09	ਭੋਜਨ, ਸਿਵਲ ਸਪਲਾਈ ਅਤੇ ਖਪਤਕਾਰ ਮਾਮਲੇ	ਮਾਲੀਆ (ਵ)	484	112	411
11	ਸਿਹਤ ਅਤੇ ਪਰਿਵਾਰ ਭਲਾਈ	ਮਾਲੀਆ (ਵ)	3,061	556	2,473
25	ਸਮਾਜਿਕ ਸੁਰੱਖਿਆ, ਮਹਿਲਾ ਅਤੇ ਬਾਲ ਵਿਕਾਸ	ਮਾਲੀਆ (ਵ)	7,791	320	7,688
41	ਜਲ ਵਿਤਰਣ ਅਤੇ ਸਵੱਛਤਾ	ਮਾਲੀਆ (ਵ)	532	145	421

ਸਾਲ ਦੇ ਅੰਤ ਵਿੱਚ ਅਨੁਪੂਰਕ ਵੰਡ ਤੋਂ ਬਾਅਦ ਵੀ ਵਾਧੂ ਖਰਚਾ ਹੋਣ ਤੇ ਅਨੁਦਾਨਾਂ ਦਾ ਉਦਾਹਰਣ ਹੇਠ ਲਿਖਿਆ ਹੈ :

ਅਨੁਦਾਨ ਨੰ.	ਅਨੁਦਾਨ ਦਾ ਨਾਮ	ਭਾਗ	ਮੂਲ	ਅਨੁਪੂਰਕ	ਅਸਲ ਖਰਚਾ
04	ਰੱਖਿਆ ਸੇਵਾਵਾਂ ਭਲਾਈ	ਮਾਲੀਆ (ਵ)	20,269	0	20,316
08	ਵਿੱਤ	ਮਾਲੀਆ (ਵ)	23,900	54	24,621
08	ਵਿੱਤ	ਮਾਲੀਆ (ਸ)	263	3	344

ਅਧਿਆਇ V

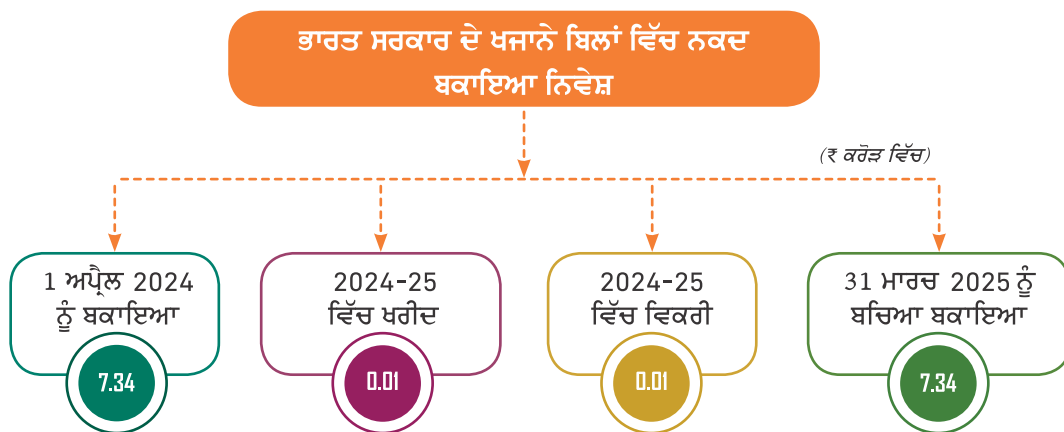
ਸੰਪਦਾ ਅਤੇ ਦੇਣਦਾਰੀਆਂ

5.1 ਸੰਪਦਾ

ਲੇਖਿਆ ਦਾ ਮੌਜੂਦਾ ਰੂਪ ਸਰਕਾਰੀ ਸੰਪਦਾਵਾਂ ਜਿਵੇਂ ਜ਼ਮੀਨ, ਇਮਾਰਤਾਂ ਆਦਿ (ਪ੍ਰਾਪਤੀ ਜਾਂ ਖਰੀਦ ਦੇ ਸਾਲ ਨੂੰ ਛੱਡ ਕੇ) ਦਾ ਅਸਾਨੀ ਨਾਲ ਮੁਲਾਂਕਣ ਨਹੀਂ ਕਰਦਾ। ਇਸ ਤਰਾਂ ਲੇਖੇ ਮੌਜੂਦਾ ਸਾਲ ਵਿੱਚ ਹੋਣ ਵਾਲੀਆਂ ਦੇਣਦਾਰੀਆਂ ਦਾ ਅਸਰ ਤਾਂ ਦਰਸਾਉਂਦੇ ਹਨ, ਪਰ ਆਉਣ ਵਾਲੀਆਂ ਪੀੜ੍ਹੀਆਂ ਤੇ (ਵਿਆਜ ਦਰ ਅਤੇ ਕਰਜ਼ੇ ਦੀ ਮਿਆਦ ਨੂੰ ਛੱਡ ਕੇ) ਕੋਈ ਹੋਰ ਅਸਰ ਨਹੀਂ ਦਰਸਾਉਂਦੇ ਹਨ।

ਸਾਲ 2024-25 ਦੇ ਅੰਤ ਤਕ ਸਰਕਾਰ ਕੁੱਲ ਨਿਵੇਸ਼ ₹20,045 ਕਰੋੜ ਹਨ। ਸਾਲ ਦੌਰਾਨ ₹4 ਕਰੋੜ ਦਾ ਲਾਭਾੰਸ਼ ਪ੍ਰਾਪਤ ਹੋਇਆ। 2024-25 ਵਿੱਚ ਕੁੱਲ ₹6 ਲੱਖ ਦਾ ਵਿਨਿਵੇਸ਼ ਹੋਇਆ।

1 ਅਪ੍ਰੈਲ 2024 ਨੂੰ ਭਾਰਤੀ ਰਿਜ਼ਰਵ ਬੈਂਕ ਵਿੱਚ ₹192 ਕਰੋੜ ਨਕਦ ਬਕਾਇਆ ਸੀ ਅਤੇ 31 ਮਾਰਚ 2025 ਨੂੰ ₹206 ਕਰੋੜ ਸੀ।



5.2 ਕਰਜ਼ੇ ਅਤੇ ਦੇਣਦਾਰੀਆਂ

ਭਾਰਤ ਦੇ ਸੰਵਿਧਾਨ ਦੇ ਅਨੁਛੇਦ 293 ਰਾਜ ਸਰਕਾਰ ਰਾਜ ਵਿਧਾਨ ਸਭਾ ਦੁਆਰਾ ਸਮੇਂ-ਸਮੇਂ ਤੇ ਨਿਰਧਾਰਤ ਕੀਤਾ ਗਿਆ ਅਜਿਹੀਆਂ ਸੀਮਾਵਾਂ, ਜੋ ਕੋਈ ਹੋਵੇ, ਦੇ ਅੰਦਰ ਰਾਜ ਦੇ ਏਕੀਕ੍ਰਿਤ ਫੰਡ ਦੀ ਸੁਰੱਖਿਆ ਤੇ ਉਧਾਰ ਲੈਣ ਦਾ ਅਧਿਕਾਰ ਦਿੰਦਾ ਹੈ।

31 ਮਾਰਚ 2025 ਨੂੰ ₹ 3,34,510 ਕਰੋੜ ਦੇ ਬਕਾਇਆ ਸਾਰਵਜਨਿਕ ਕਰਜ਼ੇ ਸੀ ਜਿਸ ਵਿੱਚ ₹3,13,500 ਕਰੋੜ ਦੇ ਅੰਦਰੂਨੀ ਕਰਜ਼ੇ ਅਤੇ ₹ 21,010 ਕਰੋੜ ਦੇ ਕੇਂਦਰੀ ਸਰਕਾਰ ਤੋਂ ਲਿੱਤੇ ਗਏ ਕਰਜ਼ੇ ਤੇ ਪੇਸ਼ਗੀਆਂ ਸ਼ਾਮਲ ਹਨ। ₹45,444 ਕਰੋੜ ਦੀਆਂ ਹੋਰ ਦੇਣਦਾਰੀਆਂ ਸਾਰਵਜਨਿਕ ਲੇਖੇ ਦੇ ਅਧੀਨ ਹਨ।

ਰਾਜ ਫੋਟੀਆਂ ਬੱਚਤਾਂ, ਪ੍ਰਾਵੀਡੈਂਟ ਫੰਡ ਅਤੇ ਡਿਪਾਜ਼ਿਟ ਆਦਿ ਦੇ ਸਬੰਧ ਵਿੱਚ ਇੱਕ ਬੈਂਕਰ ਅਤੇ ਟਰੱਸਟੀ ਵਜੋਂ ਵੀ ਕੰਮ ਕਰਦਾ ਹੈ। 2024-25 ਦੌਰਾਨ ਰਾਜ ਸਰਕਾਰ ਦੀਆਂ ਅਜਿਹੀਆਂ ਦੇਣਦਾਰੀਆਂ ਦੇ ਸਬੰਧ ਵਿੱਚ ਕੁੱਲ ਮਿਲਾ ਕੇ ₹ 5,340 ਕਰੋੜ ਦਾ ਵਾਧਾ ਹੋਇਆ ਕਰਜ਼ੇ ਅਤੇ ਹੋਰ ਦੇਣਦਾਰੀਆਂ ਤੇ ਵਿਆਜ ਦੀਆਂ ਅਦਾਇਗੀਆਂ ਕੁੱਲ ₹ 24,550 ਕਰੋੜ ਸੀ ਜੋਕਿ ₹1,25,776 ਕਰੋੜ ਦੇ ਮਾਲੀਆ ਖਰਚੇ ਦਾ 20 ਪ੍ਰਤੀਸ਼ਤ ਹੈ। ਸਾਰਵਜਨਿਕ ਕਰਜ਼ਿਆਂ ਦੇ ਵਿਆਜ ਦੀ ਅਦਾਇਗੀ ₹21,979 ਕਰੋੜ (₹21,718 ਕਰੋੜ ਦੇ ਅੰਦਰੂਨੀ ਕਰਜ਼ੇ ਅਤੇ ₹261 ਕਰੋੜ ਕੇਂਦਰੀ ਸਰਕਾਰ ਤੋਂ ਲਏ ਗਏ ਕਰਜ਼ੇ ਤੇ ਪੇਸ਼ਗੀਆਂ ਦੇ ਵਿਆਜ ਉਪਰ ਹਨ)। ਸਾਲ 2024-25 ਵਿੱਚ ਵਿਆਜ ਅਦਾਇਗੀਆਂ ਦੇ ਖਰਚੇ ਵਿੱਚ 2024-25 ਦੇ ਮੁਕਾਬਲੇ ₹ 2,061 ਕਰੋੜ ਦਾ ਵਾਧਾ ਹੋਇਆ।

ਸਾਲ 2024-25 ਦੇ ਦੌਰਾਨ ₹1,11,402 ਕਰੋੜ ਦੇ ਲਏ ਗਏ ਅੰਦਰੂਨੀ ਕਰਜ਼ੇ ਮੁੱਖ ਤੌਰ ਤੇ ਦੇਣਦਾਰੀਆਂ (₹ 78,867 ਕਰੋੜ) ਅਤੇ ਵਿਆਜ ਦੀਆਂ ਅਦਾਇਗੀਆਂ (₹ 24,550 ਕਰੋੜ) ਲਈ ਵਰਤੇ ਗਏ।

ਸਾਰਵਜਨਿਕ ਕਰਜ਼ੇ ਅਤੇ ਰਾਜ ਸਰਕਾਰ ਦੀਆਂ ਕੁੱਲ ਦੇਣਦਾਰੀਆਂ ਦਾ ਵੇਰਵਾ ਹੇਠ ਲਿਖੇ ਅਨੁਸਾਰ ਹੈ:

(₹ ਕਰੋੜ ਵਿੱਚ)

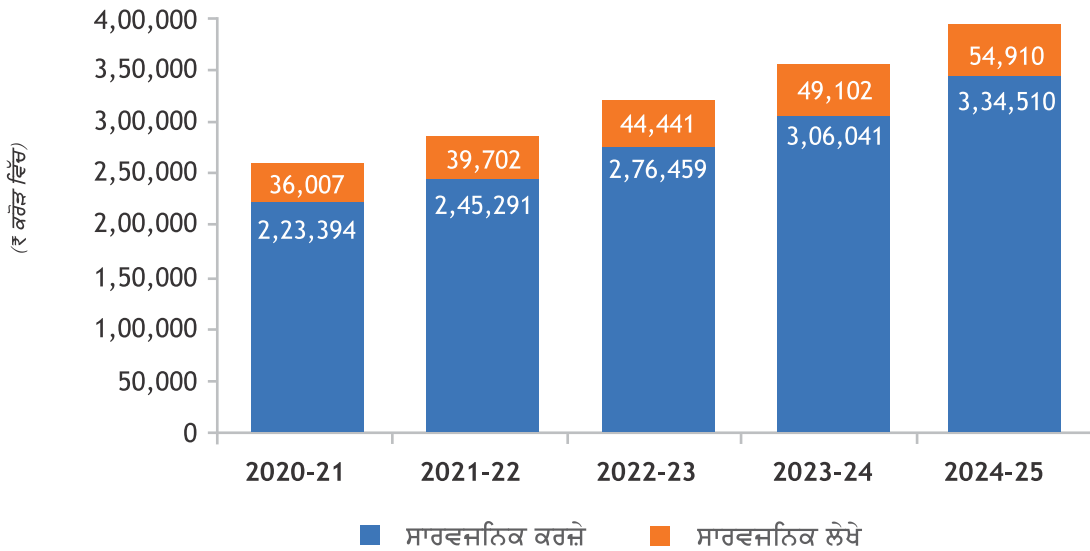
ਸਾਲ	ਜੀ ਐਸ ਡੀ ਪੀ*	ਸਾਰਵਜਨਿਕ ਕਰਜ਼	ਜੀ ਐਸ ਡੀ ਪੀ ਨਾਲ ਪਤੀਸ਼ਤਤਾਂ	ਸਾਰਵਜਨਿਕ ਲੇਖੇ	ਜੀ ਐਸ ਡੀ ਪੀ ਨਾਲ ਪਤੀਸ਼ਤਤਾਂ	ਕੁੱਲ ਦੇਣਦਾਰੀਆਂ**	ਜੀ ਐਸ ਡੀ ਪੀ ਨਾਲ ਪਤੀਸ਼ਤਤਾਂ
2020-21	5,40,853	2,23,394	41	36,007	7	2,59,426	48
2021-22	6,27,717	2,45,291	39	39,702	6	2,85,018	45
2022-23	6,92,519	2,76,459	40	44,441	6	3,20,925	46
2023-24	7,71,743	3,06,041	40	49,102	6	3,55,168	46
2024-25	8,38,636	3,34,510	40	54,910	7	3,89,445	46

* ਪੈਰਾ 1.5.1 ਦੇ ਨੀਚੇ ਦਿੱਤੇ ਨੋਟ ਅਨੁਸਾਰ

** ਅਚੇਤ ਫੰਡ ਦੇ 25 ਕਰੋੜ ਰੁਪਏ ਸ਼ਾਮਲ ਹਨ

ਪਿਛਲੇ ਪੰਜ ਸਾਲਾਂ ਵਿੱਚ ਨਿਰੋਲ ਦੇਣਦਾਰੀਆਂ ਵਿੱਚ ₹1,30,019 ਕਰੋੜ (50 ਪ੍ਰਤੀਸ਼ਤ) ਦਾ ਨਿਰੋਲ ਵਾਧਾ ਹੋਇਆ।

ਸਰਕਾਰੀ ਦੇਣਦਾਰੀਆਂ ਦਾ ਰੁਝਾਨ



5.3 ਗਾਰੰਟੀਆਂ

ਸਾਲ 2024-25 ਵਿੱਚ ਰਾਜ ਸਰਕਾਰ ਦੁਆਰਾ ਵੱਧ ਤੋਂ ਵੱਧ ₹32,638 ਕਰੋੜ ਦੀ ਗਾਰੰਟੀ ਅਧਿਨਿਯਮਿਤ ਕਾਰਪੋਰੇਸ਼ਨਾਂ, ਸਰਕਾਰੀ ਕੰਪਨੀਆਂ ਅਤੇ ਸਹਿਕਾਰੀ ਬੈਂਕਾਂ, ਸਥਾਨਕ ਸੰਸਥਾਵਾਂ ਦੁਆਰਾ ਲਏ ਕਰਜ਼ੇ ਦੀ ਵਾਪਸੀ ਲਈ ਦਿੱਤੀ ਗਈ ਜਦੋਂ ਕਿ 31 ਮਾਰਚ 2025 ਨੂੰ ₹18,639 ਕਰੋੜ ਦੀ ਰਕਮ ਬਕਾਇਆ ਸੀ। 2024-25 ਵਿੱਚ ₹109 ਕਰੋੜ ਦੀ ਰਕਮ ਗਾਰੰਟੀ ਫੀਸ ਵੱਜੋਂ ਪ੍ਰਾਪਤ ਹੋਣੀ ਸੀ। ਜਦਕਿ ਕੇਵਲ 2 ਅਦਾਰਿਆਂ ਵੱਲੋਂ ₹49 ਕਰੋੜ ਦੀ ਗਾਰੰਟੀ ਫੀਸ ਦਿੱਤੀ ਗਈ।

ਵਿੱਤੀ ਸਾਲ	ਵੱਧ ਤੋਂ ਵੱਧ ਦਿੱਤੀ ਗਈ ਗਾਰੰਟੀ (₹ ਕਰੋੜ ਵਿੱਚ)	ਸਾਲ ਦੇ ਅੰਤ ਵਿੱਚ ਬਕਾਇਆ ਰਕਮ (₹ ਕਰੋੜ ਵਿੱਚ)
2020-21	23,170	23,552
2021-22	25,850	20,165
2022-23	27,809	20,208
2023-24	33,760	22,691
2024-25	32,638	18,639

ਅਧਿਆਇ VI

ਹੋਰ ਮੱਦਾ

6.1 ਵਸਤੂ ਅਤੇ ਸੇਵਾ ਟੈਕਸ (GST) :

ਸਾਲ 2024-25 ਦੌਰਾਨ ਰਾਜ ਮਾਲ ਅਤੇ ਸੇਵਾਵਾਂ ਕਰ (SGST) ਦੀ ਪ੍ਰਾਪਤੀ ₹23,559 ਕਰੋੜ ਹੋਈ, ਜਦੋਂ ਕਿ ਸਾਲ 2023-24 ਦੌਰਾਨ ਕੁਲੈਕਸ਼ਨ ₹20,925 ਕਰੋੜ ਜੋ ਕਿ ₹2,797 ਕਰੋੜ ਵਧ ਹੈ। ਇਸ ਤੋਂ ਇਲਾਵਾ ਰਾਜ ਵਲੋਂ 14 ਵੇਂ ਵਿਤ ਕਮੀਸ਼ਨ ਦੀਆਂ ਸਿਫਾਰਿਸ਼ਾਂ ਅਨੁਸਾਰ ਰੁਪਏ ₹ 6,792 ਕਰੋੜ ਰੁਪਏ CGST ਵਿਚੋਂ ਆਪਣਾ ਹਿੱਸਾ ਪ੍ਰਾਪਤ ਕੀਤਾ। GST ਅਧੀਨ ਕੁਲ ਪ੍ਰਾਪਤੀਆਂ ₹ 30,351 ਕਰੋੜ ਰੁਪਏ ਪ੍ਰਾਪਤ ਕੀਤੇ। ਇਸ ਤੋਂ ਇਲਾਵਾ ਸਾਲ 2024-25 ਦੌਰਾਨ ₹405 ਕਰੋੜ ਰੁਪਏ GST ਲਾਗੂ ਹੋਣ ਕਾਰਨ ਹੋਏ ਨੁਕਸਾਨ ਵਜੋਂ ਪ੍ਰਾਪਤ ਹੋਏ।

6.2 ਬਕਾਇਆ ਬਿਉਰੇਵਾਰ ਅਗੇਤੇ ਸੰਭਾਵੀ ਬਿੱਲ :

ਡਰਾਇੰਗ ਅਤੇ ਵੰਡਣ ਵਾਲੇ ਅਧਿਕਾਰੀ ਸਰਵਿਸ ਹੈਂਡਾਂ ਨੂੰ ਡੈਬਿਟ ਕਰਕੇ ਐਬਸਟਰੈਕਟ ਕੰਟੀਨੈਂਟ (AC) ਬਿਲ ਤਿਆਰ ਕਰਕੇ ਪੈਸੇ ਕੱਢਣ ਲਈ ਅਧਿਕਾਰਤ ਹਨ। ਉਹਨਾਂ ਨੂੰ 11 ਨਵੰਬਰ ਅਤੇ 19 ਦਸੰਬਰ 2016 ਨੂੰ ਰਾਜ ਸਰਕਾਰ ਦੁਆਰਾ ਜਾਰੀ ਹਦਾਇਤਾਂ ਦੇ ਅਨੁਸਾਰ ਸੋਧੇ ਹੋਏ ਪੰਜਾਬ ਖਜ਼ਾਨਾ ਨਿਯਮਾਂ ਦੇ ਨਿਯਮ 274 ਦੇ ਤਹਿਤ 6 ਮਹੀਨਿਆਂ ਦੇ ਅੰਦਰ ਇਹਨਾਂ ਸਾਰੇ ਬਿੱਲਾਂ ਦੇ ਵਿਰੁਧ ਵਿੱਚ ਕੰਟਰੋਲਿੰਗ ਅਫਸਰ ਦੁਆਰਾ ਵਿਵਸਥਿਤ ਤੌਰ ਤੇ ਪ੍ਰਤੀ ਦਸਤਖਤ ਕੀਤੇ ਵਿਸਤ੍ਰਿਤ ਕੰਟੀਨੈਂਟ (DC) ਬਿੱਲਾਂ ਨੂੰ ਪੇਸ਼ ਕਰਨ ਦੀ ਲੋੜ ਹੁੰਦੀ ਹੈ। ਲੰਬੇ ਸਮੇਂ ਤੱਕ ਅਨੁਸਾਰੀ (DC) ਬਿੱਲਾਂ ਨੂੰ ਜਮ੍ਹਾਂ ਨਹੀਂ ਕਰਨਾ AC ਬਿੱਲਾਂ ਦੇ ਅਧੀਨ ਖਰਚੇ ਨੂੰ ਅਪਾਰਦਰਸ਼ੀ ਬਣਾਉਂਦਾ ਹੈ।

31 ਮਾਰਚ 2025 ਤੱਕ ਦੇ ਬਕਾਇਆ ਬਿਉਰੇਵਾਰ ਸੰਭਾਵੀ ਬਿੱਲ ਹੇਠ ਲਿਖੇ ਹਨ:

ਸਾਲ	ਬਕਾਇਆ ਬਿਉਰੇਵਾਰ ਸੰਭਾਵੀ ਬਿੱਲ	
	ਗਿਣਤੀ	ਰਕਮ (₹ ਕਰੋੜ ਵਿੱਚ)
2023-24 ਤੱਕ	1,162	1,219
2024-25 (ਸਤੰਬਰ 2024 ਤੱਕ ਕਢਵਾਏ ਗਏ)	988	1,180
ਕੁੱਲ	2,150	2,399

6.3 ਰਾਜ ਸਰਕਾਰ ਦੁਆਰਾ ਸਵੀਕ੍ਰਿਤ ਅਨੁਦਾਨ ਸਹਾਇਤਾ ਦੇ ਬਕਾਇਆ ਵਰਤੋਂ ਸਰਟੀਫਿਕੇਟ :

ਪੰਜਾਬ ਵਿੱਤੀ ਨਿਯਮ ਵਾਲੂਯਮ ਦੇ ਨਿਯਮ 8.14 (ਲ) ਮੁਤਾਬਿਕ ਵਰਤੋਂ ਸਰਟੀਫਿਕੇਟ ਅਨੁਦਾਨ ਸਹਾਇਤਾ ਦੀ ਸਵੀਕ੍ਰਿਤੀ ਤੋਂ 18 ਮਹੀਨੇ ਦੇ ਅੰਦਰ ਸਹਾਲੇਖਾਕਾਰ ਪੰਜਾਬ ਨੂੰ ਪੇਸ਼ ਕਰਨੇ ਚਾਹੀਦੇ ਹਨ। ਬਕਾਇਆ ਵਰਤੋਂ ਸਰਟੀਫਿਕੇਟਾਂ ਦੀ ਸਖਿਤੀ ਹੇਠ ਲਿਖੇ ਅਨੁਸਾਰ ਹਨ :

ਸਾਲ	ਪ੍ਰਾਪਤ ਹੋਣ ਵਾਲ ਵਰਤੋਂ ਸਰਟੀਫਿਕੇਟਾਂ ਦੀ ਗਿਣਤੀ	ਰਕਮ (₹ ਕਰੋੜਾਂ ਵਿਚ)
2022-23 ਤੱਕ	391	749
2024-25 (ਮਹੀਨਾ ਸਤੰਬਰ 2023 ਤੱਕ ਡਰਾਅ ਕੀਤੇ)	668	4,042
ਕੁੱਲ	1,059	4,791

(ਉਪਰ ਜਿਕਰ ਕੀਤਾ ਸਾਲ ਡਿਓ ਸਾਲ ਨਾਲ ਸਬੰਧਤ ਹੈ ਯਾਨੀ ਅਸਲ ਡਰਾਅਲ ਤੋਂ ਅਠਾਰਾ ਮਹੀਨਿਆਂ ਬਾਅਦ)

ਵਰਤੋਂ ਸਰਟੀਫਿਕੇਟਾਂ ਦਾ ਦੇਰ ਨਾਲ ਪੇਸ਼ ਹੋਣਾ ਜਾ ਨਾਂ ਭੇਜਣ ਨਾਲ ਫੰਡ ਦੀ ਵਰਤੋਂ ਸਹੀ ਕੰਮਾ ਉੱਤੇ ਹੋਣ ਵਿੱਚ ਅੰਦੇਸ਼ਾ ਰਹਿੰਦਾ ਹੈ।

6.4 ਸਮੇਕਿਤ ਕਰਜ਼ ਭੁਗਤਾਨ ਫੰਡ :

ਪੰਜਾਬ ਸਰਕਾਰ ਨੇ 2006 ਵਿੱਚ ਕਰਜ਼ਿਆਂ ਦੀ ਅਮੋਰਟਾਈਜ਼ੇਸ਼ਨ ਲਈ ਕੰਸੇਲਿਡੇਟਿਡ ਸਿੰਕਿੰਗ ਫੰਡ ਸਥਾਪਤ ਕੀਤਾ ਸੀ। ਰਾਜ ਸਰਕਾਰ ਦੁਆਰਾ ਜਾਰੀ ਫੰਡ ਨੋਟੀਫਿਕੇਸ਼ਨ ਵਿੱਚ ਨਵੀਨਤਮ ਸੋਧ ਦੇ ਅਨੁਸਾਰ, ਜੋ ਕਿ 2023-24 ਤੋਂ ਪ੍ਰਭਾਵੀ ਹੈ, ਰਾਜ ਨੂੰ ਪੰਜ ਸਾਲਾਂ ਦੇ ਸਮੇਂ ਦੌਰਾਨ ਫੰਡ ਕਾਰਪਸ ਨੂੰ ਬਕਾਇਆ ਦੇਣਦਾਰੀਆਂ (ਅੰਦਰੂਨੀ ਕਰਜ਼ਾ + ਜਨਤਕ ਖਾਤਾ) ਦੇ ਪੰਜ ਪ੍ਰਤੀਸ਼ਤ ਤੱਕ ਬਣਾਉਣ ਲਈ ਸੁਚੇਤ ਯਤਨ ਕਰਨੇ ਚਾਹੀਦੇ ਹਨ। ਸਾਲ 2024-25 ਵਿੱਚ, ਸਰਕਾਰ ਨੇ ਫੰਡ ਵਿੱਚ ਕੋਈ ਯੋਗਦਾਨ ਨਹੀਂ ਪਾਇਆ। 31 ਮਾਰਚ 2025 ਨੂੰ ਇਕੱਤਰਤਾ ਦੇ ਮੁੜ-ਨਿਵੇਸ਼ ਤੋਂ ਬਾਅਦ ਫੰਡ ਵਿੱਚ ਕੁੱਲ ਇਕੱਠਾ ₹ 9,255 ਕਰੋੜ ਰੁਪਏ (31 ਮਾਰਚ 2024 ਨੂੰ ₹ 8,617 ਕਰੋੜ ਰੁਪਏ) ਸੀ।

6.5 ਗਾਰੰਟੀ ਰਿਡੈਂਪਸ਼ਨ ਫੰਡ :

ਰਾਜ ਸਰਕਾਰ ਨੇ ਦਸੰਬਰ 2007 ਵਿੱਚ ਆਰਬੀਆਈ ਦੁਆਰਾ ਪ੍ਰਬੰਧਿਤ ਕਰਨ ਲਈ ਗਾਰੰਟੀ ਰਿਡੈਂਪਸ਼ਨ ਫੰਡ ਦਾ ਗਠਨ ਕੀਤਾ। ਫੰਡ ਵਿੱਚ ਨਵੀਨਤਮ ਸੋਧ, ਰਾਜ ਸਰਕਾਰ ਦੁਆਰਾ 11 ਜੂਨ 2024 ਨੂੰ ਜਾਰੀ ਕੀਤੀ ਗਈ ਨੋਟੀਫਿਕੇਸ਼ਨ, ਜੋ ਨੋਟੀਫਿਕੇਸ਼ਨ ਦੀ ਮਿਤੀ ਤੋਂ ਪ੍ਰਭਾਵੀ ਹੈ, ਇਹ ਨਿਰਧਾਰਤ ਕਰਦੀ ਹੈ ਕਿ ਰਾਜ ਨੂੰ ਫੰਡ ਦੇ ਗਠਨ ਦੀ ਮਿਤੀ ਤੋਂ ਪੰਜ ਸਾਲਾਂ ਦੇ ਅੰਦਰ ਬਕਾਇਆ ਗਾਰੰਟੀਆਂ ਦੇ ਪੰਜ ਪ੍ਰਤੀਸ਼ਤ ਤੱਕ ਫੰਡ ਕਾਰਪਸ ਬਣਾਉਣ ਲਈ ਸੁਚੇਤ ਯਤਨ ਕਰਨੇ ਚਾਹੀਦੇ ਹਨ। ਇਸ ਸਾਲ ਦੌਰਾਨ ਸਰਕਾਰ ਨੇ 31 ਮਾਰਚ 2025 ਤੱਕ ਗਾਰੰਟੀ ਰਿਡੈਂਪਸ਼ਨ ਫੰਡ ਵਿੱਚ ਕੋਈ ਯੋਗਦਾਨ ਨਹੀਂ ਪਾਇਆ ਹੈ। 31 ਮਾਰਚ 2025 ਤੱਕ ਫੰਡ ਵਿੱਚ ਕੋਈ ਰਕਮ ਇਕੱਠਾ ਨਹੀਂ ਹੋਇ ਸੀ। ਇਸ ਤੋਂ ਇਲਾਵਾ, ਸਕੀਮ ਦੇ ਉਪਬੰਧ ਅਨੁਸਾਰ, ਇਕੱਠੀ ਕੀਤੀ ਗਈ ਗਾਰੰਟੀ ਫੀਸ ਨੂੰ ਫੰਡ ਵਿੱਚ ਤਬਦੀਲ ਕਰਨ ਦੀ ਲੋੜ ਹੈ। ਸਾਲ 2024-25 ਦੌਰਾਨ ਇਕੱਠੀ ਕੀਤੀ ਗਈ ₹ 49 ਕਰੋੜ ਰੁਪਏ ਦੀ ਗਾਰੰਟੀ ਫੀਸ ਨੂੰ ਫੰਡ ਵਿੱਚ ਤਬਦੀਲ ਨਹੀਂ ਕੀਤਾ ਗਿਆ ਹੈ। ਫੰਡ ਵਿੱਚ ₹ 49 ਕਰੋੜ ਰੁਪਏ ਦੀ ਗਾਰੰਟੀ ਫੀਸ ਟ੍ਰਾਂਸਫਰ ਨਾ ਕਰਨ ਦੇ ਨਤੀਜੇ ਵਜੋਂ ਮਾਲੀਆ ਖਰਚ ਘੱਟ ਦੱਸਿਆ ਗਿਆ ਹੈ।

6.6 ਵਿਭਾਗੀ ਅਫਸਰਾਂ ਕੋਲ ਨਕਦ :

ਕੋਡਲ ਪ੍ਰਬੰਧਾਂ ਦੇ ਅਨੁਸਾਰ, ਲੋਕ ਨਿਰਮਾਣ ਡਿਵੀਜ਼ਨਾਂ ਦੁਆਰਾ ਗੈਰ-ਸਰਕਾਰੀ ਏਜੰਸੀਆਂ ਤੋਂ ਡਿਪਾਜ਼ਿਟ ਵਰਕਸ ਲਈ ਪ੍ਰਾਪਤ ਕੀਤੇ ਫੰਡਾਂ ਨੂੰ ਮੇਜਰ ਰੇਡ 8443-ਸਿਵਲ ਡਿਪਾਜ਼ਿਟ ਮਾਈਨਰ ਹੈਡ 108-ਲੋਕ ਵਰਕਸ ਡਿਪਾਜ਼ਿਟ ਹੇਠਾਂ ਕ੍ਰੈਡਿਟ ਕੀਤਾ ਜਾਣਾ ਜ਼ਰੂਰੀ ਹੈ। ਸਬੰਧਤ ਡਿਪਾਜ਼ਿਟ ਕੰਮਾਂ ਲਈ ਖਰਚੇ ਵੀ ਖਾਤੇ ਦੇ ਉਸੇ ਸਿਰਲੇਖ ਤੋਂ ਪੂਰੇ ਕੀਤੇ ਜਾਂਦੇ ਹਨ। ਮਾਸਿਕ ਡਿਵੀਜ਼ਨਲ ਖਾਤਿਆਂ ਵਿੱਚ ਅਜਿਹੀਆਂ ਜਮ੍ਹਾਂ ਰਕਮਾਂ ਨੂੰ ਮੇਜਰ ਹੈਡ 8671-ਵਿਭਾਗੀ ਬਕਾਏ, 101- ਸਿਵਲ, PWD ਡਿਵੀਜ਼ਨਾਂ ਦੁਆਰਾ ਦਰਸਾਇਆ ਜਾਂਦਾ ਹੈ, ਇਸ ਲਈ ਇਹ ਸਰਕਾਰੀ ਖਾਤਿਆਂ ਦਾ ਹਿੱਸਾ ਤਾਂ ਬਣ ਜਾਂਦਾ ਹੈ ਹਾਲਾਂਕਿ, ਡਿਪਾਜ਼ਿਟ ਵਰਕਸ ਲਈ ਪ੍ਰਾਪਤ ਫੰਡਾਂ ਨੂੰ ਖਜ਼ਾਨੇ ਦੀ ਬਜਾਏ ਪੀਡਬਲਯੂ ਡਿਵੀਜ਼ਨਾਂ ਦੁਆਰਾ ਸੰਚਾਲਿਤ ਡਿਵੀਜ਼ਨਲ ਅਫਸਰਾਂ ਦੇ ਬੈਂਕ ਖਾਤਿਆਂ ਵਿੱਚ ਰੱਖਿਆ ਜਾ ਰਿਹਾ ਹੈ ਅਤੇ ਇਸ ਤਰ੍ਹਾਂ ਭਾਰਤੀ ਰਿਜ਼ਰਵ ਬੈਂਕ ਕੋਲ ਰਾਜ ਦੇ ਨਕਦ ਬਕਾਏ ਦਾ ਹਿੱਸਾ ਨਹੀਂ ਬਣਦਾ ਹੈ।

ਰਾਜ ਸਰਕਾਰ ਨੇ ਮਾਰਚ 2015 ਵਿੱਚ, ਪਬਲਿਕ ਵਰਕਸ ਡਿਵੀਜ਼ਨਾਂ ਨੂੰ 8443- ਸਿਵਲ ਡਿਪਾਜ਼ਿਟ 108-ਪੀਡਬਲਯੂ ਡਿਪਾਜ਼ਿਟ ਦੇ ਤਹਿਤ ਖਜ਼ਾਨਾ ਵਿੱਚ ਖੋਲ੍ਹੇ ਜਾਣ ਵਾਲੇ ਖਾਤਿਆਂ ਵਿੱਚ ਫੰਡ ਜਮ੍ਹਾਂ ਕਰਨ ਦਾ ਨਿਰਦੇਸ਼ ਦਿੱਤਾ। ਹਾਲਾਂਕਿ, ਉਪਰੋਕਤ ਮਿਤੀ ਦੇ ਹੁਕਮਾਂ ਦੇ ਬਾਵਜੂਦ, ਡਿਵੀਜ਼ਨਲ ਅਧਿਕਾਰੀ ਅਜੇ ਵੀ ਆਪਣੇ ਬੈਂਕ ਖਾਤਿਆਂ ਵਿੱਚ ਫੰਡ ਜਮ੍ਹਾਂ ਕਰਵਾ ਰਹੇ ਹਨ। 31 ਮਾਰਚ 2025 ਤੱਕ, ਪਬਲਿਕ ਵਰਕਸ ਡਿਵੀਜ਼ਨਲ ਅਫਸਰਾਂ ਦੇ ਬੈਂਕ ਖਾਤਿਆਂ ਵਿੱਚ ₹ 1,207 ਕਰੋੜ ਦੀ ਰਕਮ ਪਈ ਸੀ। ਜੇਕਰ ਫੰਡ ਖਜ਼ਾਨੇ ਵਿੱਚ ਜਮ੍ਹਾਂ ਕੀਤੇ ਜਾਂਦੇ ਸਨ, ਤਾਂ ਰਾਜ ਸਰਕਾਰ ਦੇ ਰੋਜ਼ਾਨਾ ਨਕਦ ਬਕਾਏ ਤੇ ਵੀ ਇਸ ਦਾ ਅਸਰ ਪਵੇਗਾ।

6.7 ਰਾਜ ਸਰਕਾਰ ਦੁਆਰਾ ਦਿੱਤੇ ਗਏ ਕਰਜ਼ੇ ਅਤੇ ਅਡਵਾਂਸ :

ਸਾਲ 2024-25 ਦੇ ਅਖੀਰ ਤੱਕ ਰਾਜ ਸਰਕਾਰ ਵੱਲੋਂ ਕੁਲ ਕਰਜ਼ੇ ਅਤੇ ਅਡਵਾਂਸ ₹ 39,311 ਕਰੋੜ ਸੀ। ਸਾਲ 2024-25 ਵਿੱਚ ਰਾਜ ਸਰਕਾਰ ਨੇ ਕੁੱਲ ₹ 294 ਕਰੋੜ ਉਧਾਰ ਅਤੇ ਪੇਸ਼ਗੀਆਂ ਵੱਜੋਂ ਦੀਤੇ। ਰਾਜ ਸਰਕਾਰ ਨੇ ₹ 28 ਕਰੋੜ (ਸਰਕਾਰੀ ਕਰਮਚਾਰੀਆਂ ਦੁਆਰਾ ਕਰਜ਼ਿਆਂ ਅਤੇ ਅਡਵਾਂਸ ਦੀ ਅਦਾਇਗੀ ਵੱਜੋਂ ₹ 27 ਕਰੋੜ ਅਤੇ ਹੋਰ ਬਕਾਇਆ ਕਰਜ਼ਿਆਂ ਅਤੇ ਅਡਵਾਂਸ ਦੀ ਅਦਾਇਗੀ ਦੇ ਰੂਪ ਵਿੱਚ ₹ 1 ਕਰੋੜ ਪ੍ਰਾਪਤ ਕੀਤੇ) ਜੋ ਕਿ 1 ਅਪ੍ਰੈਲ 2025 ਨੂੰ ਕੁੱਲ ਬਕਾਇਆ ਕਰਜ਼ਿਆਂ ਅਤੇ ਅਡਵਾਂਸ (₹ 39,045 ਕਰੋੜ) ਦਾ 0.1 ਫੀਸਦੀ ਹੈ। ਬਕਾਇਆ ਕਰਜ਼ੇ ਅਤੇ ਅਡਵਾਂਸ ਨੂੰ ਵਾਪਸ ਲੈਣ ਵਾਸਤੇ ਉਠਾਏ ਗਏ ਠੋਸ ਕਦਮ ਸਰਕਾਰ ਦੀ ਵਿੱਤੀ ਸਥਿਤੀ ਸੁਧਾਰਣ ਵਿੱਚ ਮਦਦਗਾਰ ਹੋਣਗੇ।

6.8 ਲੇਖਾ ਰੱਖਣ ਵਾਲੀਆਂ ਇਕਾਈਆਂ ਦੁਆਰਾ ਲੇਖਾ ਭੇਜਣਾ :

ਪੰਜਾਬ ਸਰਕਾਰ ਦੀਆਂ ਪ੍ਰਾਪਤੀਆਂ ਅਤੇ ਖਰਚਿਆਂ ਦੇ ਖਾਤੇ 22 ਜ਼ਿਲ੍ਹਾ ਖਜ਼ਾਨਿਆਂ (ਸਾਲ ਦੌਰਾਨ ਬਣਾਇਆ ਗਿਆ ਇੱਕ SNA ਖਜ਼ਾਨਾ), 139 ਲੋਕ ਨਿਰਮਾਣ ਵਿਭਾਗ ਡਿਵੀਜ਼ਨ (70 ਇਮਾਰਤਾਂ ਅਤੇ ਸੜਕਾਂ, 16 ਪੰਚਾਇਤੀ ਰਾਜ, 53 ਜਲ ਸਪਲਾਈ ਅਤੇ ਸੈਨੀਟੇਸ਼ਨ), 54 ਜਲ ਸਰੋਤ ਵਿਭਾਗ ਡਿਵੀਜ਼ਨ, 35 ਜੰਗਲਾਤ ਵਿਭਾਗ ਡਿਵੀਜ਼ਨ (ਸਾਲ ਦੌਰਾਨ ਬੰਦ ਕੀਤੇ ਗਏ 3 ਜੰਗਲਾਤ ਵਿਭਾਗ ਡਿਵੀਜ਼ਨ), ਇੱਕ ਤਨਖਾਹ ਅਤੇ ਲੇਖਾ ਦਫ਼ਤਰ ਅਤੇ ਭਾਰਤੀ ਰਿਜ਼ਰਵ ਬੈਂਕ ਦੇ ਸਲਾਹ-ਮਸ਼ਵਰਿਆਂ ਦੁਆਰਾ ਪੇਸ਼ ਕੀਤੇ ਗਏ ਸ਼ੁਰੂਆਤੀ ਖਾਤਿਆਂ ਦੇ ਆਧਾਰ 'ਤੇ ਤਿਆਰ ਕੀਤੇ ਗਏ ਹਨ। ਵਿੱਤੀ ਸਾਲ ਦੇ ਅੰਤ ਵਿੱਚ ਕੋਈ ਵੀ ਖਾਤਾ ਨਹੀਂ ਕੱਢਿਆ ਗਿਆ ਹੈ।

6.9 ਲੇਖਿਆਂ ਦਾ ਮਿਲਾਨ :

ਵਿਭਾਗਾਂ ਦੇ ਮੁਖੀ ਅਤੇ ਮਹਾਲੇਖਾਕਾਰ (ਲੇ.ਵ.ਹ.) ਅੰਕੜਿਆਂ ਦਾ ਮਿਲਾਨ ਅਤੇ ਰਾਲਤ ਵਰਗੀਕਰਨ ਨੂੰ ਠੀਕ ਕਰਨ ਲਈ ਸਾਝੇ ਤੌਰ ਤੇ ਜ਼ਿੰਮੇਵਾਰ ਹਨ। ਸਾਲ 2024-25 ਦੌਰਾਨ ਕੁਲ ਰਕਮ (ਮਾਲੀਆ ਪ੍ਰਾਪਤੀਆਂ ਮਾਲੀਆ ਖਰਚੇ ਅਤੇ ਪੂੰਜੀਗਤ ਖਰਚੇ) ਦਾ 98 ਪ੍ਰਤੀਸ਼ਤ ਮਿਲਾਨ ਹੋਇਆ।

6.10 ਨੈਸ਼ਨਲ ਪੈਨਸ਼ਨ ਸਿਸਟਮ (NPS) :

01.01.2004 ਨੂੰ ਜਾਂ ਇਸ ਤੋਂ ਬਾਅਦ ਭਾਰਤੀ ਕੀਤੇ ਗਏ ਰਾਜ ਸਰਕਾਰ ਦੇ ਕਰਮਚਾਰੀ ਰਾਸ਼ਟਰੀ ਪੈਨਸ਼ਨ ਪ੍ਰਣਾਲੀ (NPS) ਦੇ ਅਧੀਨ ਆਉਂਦੇ ਹਨ, ਜੋ ਕਿ ਇੱਕ ਪਰਿਭਾਸ਼ਿਤ ਯੋਗਦਾਨ ਪੈਨਸ਼ਨ ਯੋਜਨਾ ਹੈ। ਯੋਜਨਾ ਦੇ ਅਨੁਸਾਰ, ਕਰਮਚਾਰੀ ਨੂੰ ਆਪਣੀ ਮਾਸਿਕ ਤਨਖਾਹ ਦਾ 10 ਪ੍ਰਤੀਸ਼ਤ ਯੋਗਦਾਨ ਪਾਉਣਾ ਪੈਂਦਾ ਹੈ ਅਤੇ ਰਾਜ ਸਰਕਾਰ ਨੂੰ 14 ਪ੍ਰਤੀਸ਼ਤ ਦੀ ਦਰ ਨਾਲ ਯੋਗਦਾਨ ਪਾਉਣਾ ਪੈਂਦਾ ਹੈ। ਪੂਰੀ ਰਕਮ ਨੈਸ਼ਨਲ ਸਿਕਿਓਰਿਟੀਜ਼ ਡਿਪਾਜ਼ਟਰੀ ਲਿਮਿਟਡ (NSDL)/ਟਰੱਸਟੀ ਬੈਂਕ ਰਾਹੀਂ ਨਿਯੁਕਤ ਫੰਡ ਮੈਨੇਜਰ ਨੂੰ ਟ੍ਰਾਂਸਫਰ ਕੀਤੀ ਜਾਣੀ ਚਾਹੀਦੀ ਹੈ।

ਸਾਲ 2024-25 ਦੌਰਾਨ, NPS ਵਿੱਚ ਕੁੱਲ ਯੋਗਦਾਨ ₹3,403 ਕਰੋੜ (ਕਰਮਚਾਰੀਆਂ ਦਾ ਯੋਗਦਾਨ ₹1,414 ਕਰੋੜ ਅਤੇ ਸਰਕਾਰ ਦਾ ਯੋਗਦਾਨ ₹1,989 ਕਰੋੜ) ਸੀ। ਸਰਕਾਰੀ ਯੋਗਦਾਨ ਬਾਰੇ ਵਿਸਤ੍ਰਿਤ ਜਾਣਕਾਰੀ ਮੁੱਖ ਸਿਰਲੇਖ 2071 ਅਧੀਨ ਵਿੱਤ ਖਾਤਿਆਂ ਦੇ ਸਟੇਟਮੈਂਟ ਨੰਬਰ 15 ਵਿੱਚ ਉਪਲਬਧ ਹੈ। ਸਰਕਾਰ ਨੇ ਮੁੱਖ ਸਿਰਲੇਖ 8342-117 ਅਧੀਨ ਜਨਤਕ ਖਾਤੇ ਵਿੱਚ ₹3,418 ਕਰੋੜ (ਕਰਮਚਾਰੀਆਂ ਦਾ ਯੋਗਦਾਨ ₹1,414 ਕਰੋੜ ਅਤੇ ਸਰਕਾਰ ਦਾ ਯੋਗਦਾਨ 2,004 ਕਰੋੜ) ਤਬਦੀਲ ਕਰ ਦਿੱਤੇ। ਜਨਤਕ ਖਾਤੇ ਵਿੱਚ ਟ੍ਰਾਂਸਫਰ/ਜਮ੍ਹਾ ਕੀਤੀ ਗਈ ਕੁੱਲ ਰਕਮ ਵਿੱਚੋਂ, 31 ਮਾਰਚ 2025 ਤੱਕ ਜਨਤਕ ਖਾਤੇ ਵਿੱਚ ₹ 94 ਕਰੋੜ ਰੁਪਏ ਰਹੇ ਅਤੇ NSDL ਵਿੱਚ ਟ੍ਰਾਂਸਫਰ ਨਹੀਂ ਕੀਤੇ ਗਏ। ਇਸ ਰਕਮ ਦੁਆਰਾ ਸਰਕਾਰ ਦਾ ਨਕਦ ਬਕਾਇਆ ਵਧਾ ਦਿੱਤਾ ਗਿਆ ਸੀ।

6.11 ਰਾਜ ਮੁਆਵਜ਼ਾ ਵਣਨ ਫੰਡ :

ਸੰਸਦ ਨੇ 3 ਅਗਸਤ, 2016 ਨੂੰ 'ਮੁਆਵਜ਼ਾ ਜੰਗਲਾਤ ਫੰਡ ਐਕਟ, 2016' ਲਾਗੂ ਕੀਤਾ ਹੈ। ਐਕਟ ਦੇ ਉਦੇਸ਼ ਲਈ, ਪੰਜਾਬ ਸਰਕਾਰ ਦੁਆਰਾ ਪਬਲਿਕ ਅਕਾਊਂਟ ਆਫ਼ ਪੰਜਾਬ ਅਧੀਨ "ਪੰਜਾਬ ਰਾਜ ਮੁਆਵਜ਼ਾ ਜੰਗਲਾਤ ਫੰਡ" ਨਾਮਕ ਇੱਕ ਵਿਸ਼ੇਸ਼ ਫੰਡ ਸਥਾਪਤ ਕੀਤਾ ਗਿਆ ਹੈ, ਜਿਸਦਾ ਪ੍ਰਬੰਧਨ ਪੰਜਾਬ ਰਾਜ ਮੁਆਵਜ਼ਾ ਜੰਗਲਾਤ ਫੰਡ ਪ੍ਰਬੰਧਨ ਅਤੇ ਯੋਜਨਾ ਅਥਾਰਟੀ ਦੁਆਰਾ ਕੀਤਾ ਜਾਣਾ ਹੈ।

ਮੁਆਵਜ਼ਾ ਜੰਗਲਾਤ ਲਈ ਮੁੱਖ ਹੈੱਡ 2406 ਅਧੀਨ ਖਰਚਾ ਰਾਜ ਬਜਟ ਤੋਂ ਖਜ਼ਾਨੇ ਰਾਹੀਂ ਕੀਤਾ ਜਾਂਦਾ ਹੈ ਅਤੇ ਬਾਅਦ ਵਿੱਚ ਰਾਜ ਮੁਆਵਜ਼ਾ ਜੰਗਲਾਤ ਫੰਡ ਤੋਂ ਭਰਪਾਈ ਕੀਤੀ ਜਾਂਦੀ ਹੈ। ਸਾਲ 2024-25 ਦੌਰਾਨ, ਕੇਂਦਰ ਸਰਕਾਰ ਤੋਂ 178 ਕਰੋੜ (ਰਾਜ ਸਰਕਾਰ ਦਾ 90 ਪ੍ਰਤੀਸ਼ਤ ਹਿੱਸਾ) ਪ੍ਰਾਪਤ ਹੋਇਆ ਹੈ, ਜੋ ਕਿ ਫੰਡ ਵਿੱਚ ਜਮ੍ਹਾਂ ਕਰ ਦਿੱਤਾ ਗਿਆ ਹੈ।

ਸਾਲ 2024-25 ਦੌਰਾਨ, ਮੁੱਖ ਹੈੱਡ 2406-04-103- ਰਾਜ ਮੁਆਵਜ਼ਾ ਜੰਗਲਾਤ ਅਧੀਨ ਕੀਤੇ ਗਏ 94 ਕਰੋੜ ਰੁਪਏ ਦੇ ਖਰਚੇ ਫੰਡ ਵਿੱਚੋਂ ਪੂਰੇ ਕੀਤੇ ਗਏ ਹਨ। ਇਸ ਤੋਂ ਇਲਾਵਾ, ਰਾਜ ਸਰਕਾਰ ਨੇ ਸਾਲ 2024-25 ਦੌਰਾਨ ਫੰਡ ਵਿੱਚ 32 ਕਰੋੜ ਰੁਪਏ ਦਾ ਵਿਆਜ ਜਮ੍ਹਾਂ ਕਰਵਾਇਆ ਹੈ।

ਸਰਕਾਰ ਨੇ ਫੰਡ ਵਿੱਚੋਂ ਕੋਈ ਵੀ ਰਕਮ ਨਿਵੇਸ਼ ਨਹੀਂ ਕੀਤੀ ਹੈ। 31 ਮਾਰਚ 2025 ਤੱਕ ਰਾਜ ਮੁਆਵਜ਼ਾ ਜੰਗਲਾਤ ਫੰਡ ਵਿੱਚ ਕੁੱਲ ਬਕਾਇਆ 985 ਕਰੋੜ ਰੁਪਏ ਸੀ।

© **COMPTROLLER AND AUDITOR GENERAL OF INDIA**
2025

<https://cag.gov.in>



<https://cag.gov.in/ae/punjab/en>