

कार्यालय प्रधान महालेखाकार (लेखापरीक्षा-II), उत्तर प्रदेश  
ऑडिट भवन, टी सी-35-V-1, विभूति खण्ड, गोमती नगर, लखनऊ 226010

सं.प्र.म.ले.(ले.प.-II)/प्रशा./सामान्य निर्वाचन-जनगणना-2024/34- दिनांक: 19/05/2026

कार्यालय परिपत्र

जनगणना कार्य निदेशालय, उत्तर प्रदेश, भारत सरकार, गृह मंत्रालय द्वारा निर्गत पत्रांक : DCO-UP-Census 25-2025 दिनांक 06.05.2026 सक्षम अधिकारी के अनुमोदनोपरांत इस आशय के साथ संलग्न किया जा रहा है कि इस कार्यालय में कार्यरत सभी अधिकारी/कर्मचारी उक्त पत्र में दिए गए दिशानिर्देशों का पालन सुनिश्चित करें।

संलग्नक: यथोपरि।

हस्ता/-

वरिष्ठ उप महालेखाकार/प्रशासन


सं.प्र.म.ले.(ले.प.-II)/प्रशा./सामान्य निर्वाचन-जनगणना-2024/TR-413 दिनांक: 19/05/2026  
प्रतिलिपि निम्नलिखित को सूचनार्थ एवं आवश्यक कार्यवाही हेतु प्रेषित:

1. सचिव, प्रधान महालेखाकार (लेखापरीक्षा-II), उ.प्र., लखनऊ
2. समस्त वर्गाधिकारी, कार्यालय प्रधान महालेखाकार (लेखापरीक्षा-II), उ.प्र., लखनऊ
3. व.ले.प.अ./AMG-I, AMG-II, AMG-III, AMG-IV नियंत्रण, कार्यालय प्रधान महालेखाकार (लेखापरीक्षा-II), उ.प्र., लखनऊ
4. व.ले.प.अ./ विधिक प्रकोष्ठ/ सामान्य प्रशासन/ पी.सी./ प्रतिवेदन- I/II/III/आई.टी.ए./समन्वय/डी.ए.सी.आर.सी./हिन्दी प्रकोष्ठ, कार्यालय प्रधान महालेखाकार (लेखापरीक्षा-II), उ.प्र., लखनऊ
5. व.ले.प.अ./आई.टी.सेल को इस आशय के साथ प्रेषित कि कार्यालय आदेश की एक प्रति Office Website पर अपलोड कराने का कष्ट करें।
6. सूचना पट्ट
7. गार्ड फाइल

19-05-2026

वरिष्ठ लेखापरीक्षा अधिकारी/प्रशासन

संलग्नक/आई.टी.  
प्रधान 19/5/26  
वरिष्ठ



भारत सरकार, गृह मंत्रालय  
Government of India, Ministry of Home Affairs  
जनगणना कार्य निदेशालय, उत्तर प्रदेश  
Directorate of Census Operations, Uttar Pradesh

पत्रांक : DCO-UP-Census 25-2025

दिनांक : 06.05.2026

सेवा में,

महालैखकार

P.A.G  
for लखनऊ  
13/05/2026

कार्यालय महालैखकार आधिकारिक एवं शासक लैख परीक्षण

ऑडिट भवन, चतुर्थ तल टी.सी. 35 पाँचवा तल विभूति स्वंठ गौमती नगर लखनऊ

विषय: जनगणना 2027 के अंतर्गत स्व-गणना (Self-Enumeration) हेतु अपील।

महोदय/महोदया,

13-05-26  
Sr. DAG/Admin

अवगत कराना है कि जनगणना 2027 के प्रथम चरण, अर्थात् मकानसूचीकरण एवं मकानगणना (HLO), का फील्ड कार्य उत्तर प्रदेश में दिनांक 22 मई 2026 से 20 जून 2026 तक प्रस्तावित है। इसके पूर्व नागरिकों को अपनी जनगणना संबंधी सूचनाएं स्वयं ऑनलाइन दर्ज करने हेतु स्व-गणना (Self-Enumeration) की सुविधा 07 मई 2026 से 21 मई 2026 तक उपलब्ध कराई गई है। स्व-गणना उपरांत प्राप्त SE Id को फील्ड कार्य अवधि के दौरान आपके घर आने वाले जनगणना प्रगणक से साझा किया जाना होगा।

स्व-गणना हेतु आधिकारिक पोर्टल: <https://se.census.gov.in>

स्व-गणना, जनगणना प्रक्रिया को अधिक दक्ष, पारदर्शी एवं त्रुटिरहित बनाने की दिशा में एक महत्वपूर्ण पहल है। इस संबंध में आपसे विनम्र अनुरोध है कि अपने कार्यालय/उपक्रम के समस्त अधिकारियों एवं कर्मचारियों को स्व-गणना में सक्रिय सहभागिता हेतु प्रेरित करें तथा निर्धारित अवधि में ऑनलाइन पोर्टल के माध्यम से अपनी सूचनाएं दर्ज कराने हेतु निर्देशित करें।

आपसे यह भी अनुरोध है कि स्व-गणना से संबंधित गतिविधियों के चित्र अपने आधिकारिक सोशल मीडिया प्लेटफॉर्म पर साझा करें तथा उन्हें #censusup #census2027 #seup हैशटैग के साथ पोस्ट करें, जिससे व्यापक जनजागरूकता सुनिश्चित हो सके। इस कार्य के समन्वय हेतु जनगणना कार्य निदेशालय, उत्तर प्रदेश की ओर से श्री संदीप मालवीय, सहायक निदेशक (मोबाइल नंबर - 8178992377) नामित हैं।

आपका सहयोग जनगणना 2027 की सफलता हेतु अत्यंत महत्वपूर्ण है एवं शत-प्रतिशत सहभागिता सुनिश्चित करने में सहायक होगा।

वरि. उप महालैखकार/प्रशासन/लखनऊ  
Sr. DAG/Admin/Cell  
TR Dy. No. 149  
Date 14/05/26

A.G. (Audit-II) U.P., Lucknow  
Admn. Dy No. Hindi-74  
Date 15-05-2026

भवदीया,

प्र.म.ल. (लिखापरीक्षा-II) सचिवालय लखनऊ  
Pr.A.G. (Audit-II) Secretariat, Lucknow  
टीआर सं/Tr. No. 182  
दिनांक/Dated. 13/5/26

(शीतल वर्मा, आईएस)

निदेशक एवं मुख्य प्रधान जनगणना अधिकारी, उत्तर प्रदेश





भारत सरकार, गृह मंत्रालय  
Government of India, Ministry of Home Affairs  
जनगणना कार्य निदेशालय, उत्तर प्रदेश  
Directorate of Census Operations, Uttar Pradesh



पत्रांक : DCO-UP-Census 25-2025

दिनांक : 06.05.2026

To,

*Accountant General*

*Office of the Accountant General Economic & Revenue Audit  
Audit, Bhowan, Vibhuti Khand, Gomti Nagar, Lucknow.*

**Subject: Appeal for Self-Enumeration under Census 2027**

Sir/Madam,

It is to inform that the first phase of Census 2027, i.e., House Listing Operations (HLO), is scheduled in Uttar Pradesh from **22 May 2026 to 20 June 2026**. Prior to this, the facility of Self-Enumeration is being provided to citizens from **07 May 2026 to 21 May 2026**, enabling them to submit their details online. After self-enumeration, the obtained SE ID must be shared with the census enumerator who will visit your home during the fieldwork period.

Official Self-Enumeration Portal: <https://se.census.gov.in>

Self-Enumeration is an important initiative aimed at enhancing efficiency, transparency, and accuracy in the Census process. You are kindly requested to motivate all officers and employees of your office/enterprise to actively participate in this initiative and ensure submission of their details through the online portal within the stipulated timeline.

You are also requested to promote this initiative by sharing photographs of participation activities on your official social media platforms using the hashtags **#censusup #census2027 #seup**, thereby ensuring wider awareness and participation. Mr. Sandeep Malviya, Assistant Director (Mobile No. – 8178992377), has been designated as nodal on behalf of the Directorate of Census Operations, Uttar Pradesh.

Your cooperation will be instrumental in the successful conduct of Census 2027 and in achieving maximum participation


Yours sincerely,

*Sheetal*  
6/5/26  
(Sheetal Verma, IAS)

Director & Chief Principal Census Officer, Uttar Pradesh



# स्व-गणना फ्लो चार्ट



## अनुभाग 1: पोर्टल में प्रवेश एवं प्रारंभिक पंजीकरण

### 1 पोर्टल में प्रवेश एवं लॉग-इन

<https://se.census.gov.in> पर जाएं, अपने राज्य/संघ राज्य क्षेत्र का चयन करें और कैप्चा कोड दर्ज करें।

### 2 परिवार पंजीकरण

परिवार के मुखिया का नाम, 10 अंकों का मोबाइल नंबर ई-मेल आईडी (वैकल्पिक) दर्ज करें

⚠ परिवार के मुखिया का नाम बाद में बदला नहीं जा सकेगा।

⚠ प्रत्येक परिवार के लिए केवल एक मोबाइल नंबर का उपयोग किया जा सकता है। एक बार पंजीकृत होने के बाद वही मोबाइल नंबर किसी अन्य परिवार के लिए उपयोग नहीं किया जा सकता।

## अनुभाग 2: सत्यापन एवं स्थान की पहचान



### 3 भाषा चयन एवं ओटीपी सत्यापन

अपनी पसंदीदा भाषा का चयन करें तथा पंजीकृत मोबाइल नंबर पर प्राप्त ओटीपी (OTP) दर्ज करें।

⚠ चयनित भाषा को बाद में बदला नहीं जा सकता।

### 4 जिले का चयन एवं प्रदान करें

अपने जिले का चयन करें, पिन कोड दर्ज करें गांव/नगर/स्थानीय क्षेत्र (लोकैलिटी) की जानकारी भरें

### 5 मानचित्र पर अपने निवास स्थान को चिह्नित करें

मानचित्र पर लाल मार्कर को खींचकर (Drag करके) अपने आवासीय भवन के सटीक स्थान पर स्थापित करें तथा स्थान की पुष्टि करें।

## अनुभाग 3: डेटा दर्ज करें एवं अंतिम प्रस्तुतिकरण

### 7 पूर्ववलोकन एवं समीक्षा

पूर्ववलोकन (Preview) स्क्रीन का उपयोग करके दर्ज की गई सभी जानकारी की जांच करें। आप निम्न कार्य कर सकते हैं: डेटा दर्ज करना में संशोधन के लिए वापस जाएं, बाद में प्रस्तुत करने के लिए ड्राफ्ट के रूप में सेव करें, या पुष्टि करें और सबमिट करें

### 6 प्रश्नावली पूर्ण करें

सकानसूचीकरण एवं भक्तियों की गणना प्रश्नावली भरें। प्रश्नों को समझने में सहायता के लिए टूलटिप्स, अक्सर पूछे जाने वाले प्रश्न (FAQs) तथा "आवश्यक सूचना" उपलब्ध हैं।

### 8 अंतिम प्रस्तुतिकरण

"पुष्टि करें और सबमिट करें" पर क्लिक करके अपने डेटा का अंतिम प्रस्तुतिकरण करें; अंतिम प्रस्तुतिकरण के बाद किसी भी प्रकार का संशोधन संभव नहीं होगा।

### स्व-गणना पहचान संख्या (SE ID) का मूजन

प्रपत्र के सफलतापूर्वक प्रस्तुत होने पर 11 अंकों की एक विशिष्ट स्व-गणना पहचान संख्या (SE ID) उत्पन्न होगी, जो "H" अक्षर से प्रारंभ होती है। यह SMS तथा ई-मेल (यदि प्रदान किया गया हो) के माध्यम से भेजी जाएगी।

## अनुभाग 4: क्षेत्रीय सत्यापन




### 9 प्रत्यापक का दौरा

जब जनगणना प्रणाली (Enumerator) आपके घर आएँ, तो उन्हें अपनी SE ID प्रदान करें।

### SE ID मिलान का परिणाम

यदि SE ID मौजूदा रिकॉर्ड से मेल खाती है, तो आपकी जानकारी की पुष्टि कर उसे स्वीकार कर लिया जाएगा। यदि SE ID का मिलान नहीं होता है, तो प्रणाली द्वारा नई जानकारी एकत्रित की जाएगी।

# Self-Enumeration Flow Chart



## SECTION 1: ACCESS AND INITIAL REGISTRATION

### Portal Access & Login

1

Visit <https://se.census.gov.in>, select State/UT, enter Captcha.

2

### Household Registration

Enter Head of Household Name, 10-digit Mobile Number, Email Id (Optional)



Name of Head of Household can not be changed later



Only one Mobile Number should be used per household; once registered, the same cannot be used for any other household.

## SECTION 2: VERIFICATION AND LOCATION IDENTIFICATION



3

### Language & OTP Verification

Select preferred language and enter OTP sent to registered mobile number.



Selected Language cannot be changed later

4

### Provide Location Details

Select District and enter PIN, Village/Town/Locality.

5

### Locate Your Residence on Map

Drag the Red Marker on the map to identify your exact residential building and confirm location.

## SECTION 3: DATA ENTRY AND FINAL SUBMISSION

6

### Complete the Questionnaire

Fill in the Householding and Housing Census Questionnaire guided by Tooltips, FAQs and "Essential Information" notes.

7

### Preview and Review

Use the Preview Screen to check all entered data; you can edit entries, save a draft to submit later, or submit finally.

8

### Final Submission

Click "Final Submit" to lock your data; no changes can be made after Final Submission.

### GENERATION OF THE SE ID

Upon submission, a unique 11-digit SE ID (prefixed with "H") is generated and sent via SMS & Email (if provided)

## SECTION 4: FIELD VALIDATION



9

### Enumerator Visit

When a Census Enumerator visits your home, share your SE ID with her/him.

### ID Matching Outcomes

If SE ID matches with an existing record, details are confirmed and submitted; if not, Enumerator will collect data afresh.