

## 2.1 ଆର୍ଥିକ ବର୍ଷ 2022-23 ତୁଳନାରେ ଆର୍ଥିକ ବର୍ଷ 2023-24 ରେ ମୂଳ ରାଜସ୍ୱ ସମ୍ପର୍କରେ ପ୍ରମୁଖ ପରିବର୍ତ୍ତନ

ଆର୍ଥିକ ବର୍ଷ 2023-24 ରେ ପୂର୍ବବର୍ଷ ତୁଳନାରେ ରାଜ୍ୟର ମୂଳ ରାଜସ୍ୱ ସମ୍ପର୍କରେ ପ୍ରମୁଖ ପରିବର୍ତ୍ତନ ଗୁଡ଼ିକ ଏକ ବିହଙ୍ଗାବଲୋକନ ସାରଣୀ 2.1 ରେ ଦର୍ଶାଯାଇଛି ।

ସାରଣୀ 2.1: ଆର୍ଥିକ ବର୍ଷ 2022-23 ତୁଳନାରେ ଆର୍ଥିକ ବର୍ଷ 2023-24 ରେ ମୂଳ ରାଜସ୍ୱ ସମ୍ପର୍କରେ ପରିବର୍ତ୍ତନ

ରାଜସ୍ୱ ଆୟ	<ul style="list-style-type: none"> <li>✓ ରାଜ୍ୟର ରାଜସ୍ୱ ଆୟରେ <b>19.36</b> ପ୍ରତିଶତ ବୃଦ୍ଧି ଘଟିଥିଲା</li> <li>✓ ନିଜସ୍ୱ କର ଆୟରେ <b>16.91</b> ପ୍ରତିଶତ ବୃଦ୍ଧି ଘଟିଥିଲା</li> <li>✓ ନିଜସ୍ୱ ଅଣ-ଚିକିତ୍ସ ଆୟରେ <b>24.09</b> ପ୍ରତିଶତ ବୃଦ୍ଧି ଘଟିଥିଲା</li> <li>✓ କେନ୍ଦ୍ରୀୟ କର ଏବଂ ଶୁଳ୍କରେ ରାଜ୍ୟର ଅଂଶାଦାରୀରେ <b>18.97</b> ପ୍ରତିଶତ ବୃଦ୍ଧି ଘଟିଥିଲା</li> <li>✓ ଭାରତ ସରକାରଙ୍କ ଠାରୁ ଅନୁଦାନ ପ୍ରାପ୍ତିରେ <b>15.45</b> ପ୍ରତିଶତ ବୃଦ୍ଧି ଘଟିଥିଲା</li> </ul>
ରାଜସ୍ୱ ବ୍ୟୟ	<ul style="list-style-type: none"> <li>✓ ରାଜସ୍ୱ ବ୍ୟୟରେ <b>13.61</b> ପ୍ରତିଶତ ବୃଦ୍ଧି ଘଟିଥିଲା</li> <li>✓ ସାଧାରଣ ସେବା କ୍ଷେତ୍ରରେ ରାଜସ୍ୱ ବ୍ୟୟରେ <b>12.35</b> ପ୍ରତିଶତ ହ୍ରାସ ଘଟିଥିଲା</li> <li>✓ ସାମାଜିକ ସେବା କ୍ଷେତ୍ରରେ ରାଜସ୍ୱ ବ୍ୟୟରେ <b>20.67</b> ପ୍ରତିଶତ ବୃଦ୍ଧି ଘଟିଥିଲା</li> <li>✓ ଅର୍ଥନୈତିକ ସେବା କ୍ଷେତ୍ରରେ ରାଜସ୍ୱ ବ୍ୟୟ <b>43.41</b> ପ୍ରତିଶତ ବୃଦ୍ଧି ଘଟିଥିଲା</li> <li>✓ ଅନୁଦାନରେ ବ୍ୟୟ ଭାର <b>2.15</b> ପ୍ରତିଶତ ହ୍ରାସ ଘଟିଥିଲା</li> </ul>
ପୁଞ୍ଜିଗତ ବ୍ୟୟ	<ul style="list-style-type: none"> <li>✓ ପୁଞ୍ଜିଗତ ବ୍ୟୟ <b>29.76</b> ପ୍ରତିଶତ ବୃଦ୍ଧି ଘଟିଥିଲା</li> <li>✓ ସାଧାରଣ ସେବା କ୍ଷେତ୍ରରେ ପୁଞ୍ଜିଗତ ବ୍ୟୟ <b>8.47</b> ପ୍ରତିଶତ ବୃଦ୍ଧି ଘଟିଥିଲା</li> <li>✓ ସାମାଜିକ ସେବାରେ ପୁଞ୍ଜିଗତ ବ୍ୟୟ <b>12.18</b> ପ୍ରତିଶତ ବୃଦ୍ଧି ଘଟିଥିଲା</li> <li>✓ ଅର୍ଥନୈତିକ ସେବାରେ ପୁଞ୍ଜିଗତ ବ୍ୟୟ <b>38.16</b> ପ୍ରତିଶତ ବୃଦ୍ଧି ଘଟିଥିଲା</li> </ul>
ରଣ ଓ ଅଗ୍ରାମ	<ul style="list-style-type: none"> <li>✓ ରଣ ଓ ଅଗ୍ରାମ ପ୍ରଦାନରେ <b>29.29</b> ପ୍ରତିଶତ ବୃଦ୍ଧି ଘଟିଥିଲା</li> <li>✓ ରଣ ଓ ଅଗ୍ରାମ ପରିଶୋଧ <b>32.81</b> ପ୍ରତିଶତ ହ୍ରାସ ଘଟିଥିଲା</li> </ul>
ସରକାରୀ ରଣ	<ul style="list-style-type: none"> <li>✓ ସରକାରୀ ରଣ ପ୍ରାପ୍ତିରେ <b>238.94</b> ପ୍ରତିଶତ ବୃଦ୍ଧି ଘଟିଥିଲା</li> <li>✓ ସରକାରୀ ରଣ ପରିଶୋଧ <b>33.69</b> ପ୍ରତିଶତ ହ୍ରାସ ଘଟିଥିଲା</li> </ul>
ସରକାରୀ ପାଣ୍ଠି	<ul style="list-style-type: none"> <li>✓ ସରକାରୀ ପାଣ୍ଠି ପ୍ରାପ୍ତିରେ <b>20.96</b> ପ୍ରତିଶତ ବୃଦ୍ଧି ଘଟିଥିଲା</li> <li>✓ ସରକାରୀ ପାଣ୍ଠି ବିନିଯୋଗରେ <b>29.38</b> ପ୍ରତିଶତ ବୃଦ୍ଧି ଘଟିଥିଲା</li> </ul>
ନଗଦ ଅର୍ଥ	<ul style="list-style-type: none"> <li>✓ ପୂର୍ବ ବର୍ଷ ତୁଳନାରେ 2023-24 ବର୍ଷରେ ନଗଦ ଅର୍ଥ 9,365 କୋଟି ଟଙ୍କା (<b>20.61</b> ପ୍ରତିଶତ) ବୃଦ୍ଧି ଘଟିଥିଲା</li> </ul>

ଉତ୍ସ: ବିଭିନ୍ନ ଲେଖା 2022-23 ଓ 2023-24, ଓଡ଼ିଶା ସରକାର

## 2.2 ପାଣ୍ଠିର ଉତ୍ସ ଏବଂ ବିନିଯମ୍ନ

ଏହି ବିଭାଗରେ, ବିଗତ ବର୍ଷ ସହିତ ଚଳିତ ବର୍ଷ ରାଜ୍ୟର ପାଣ୍ଠି ଉତ୍ସର ଉପାଦାନ ଏବଂ ବିନିଯମ୍ନର ତୁଳନା ସାରଣୀ 2.2 ରେ ଦର୍ଶାଯାଇଛି ।

ସାରଣୀ 2.2: 2022-23 ଏବଂ 2023-24 ର ପାଣ୍ଠିର ଉତ୍ପାଦନ ଏବଂ ବିନିଯୋଗ ବିବରଣୀ

(ଟଙ୍କା କୋଟିରେ)

	ବିବରଣୀ	2022-23	2023-24	ବୃଦ୍ଧି/ ହ୍ରାସ (ଭିନ୍ନତାର ପ୍ରତିଶତ)
ଉତ୍ପାଦନ	ପ୍ରାରମ୍ଭିକ ନଗଦ ଜମା	51,231	45,440	(-) 5,791 (-11)
	ରାଜସ୍ୱ ପ୍ରାପ୍ତି	1,50,462	1,79,593	(+)29,131 (19)
	ରଣ ଓ ଅଗ୍ରାମ ଆଦାୟ	832	559	(-)273 (-33)
	ସରକାରୀ ରଣ ପ୍ରାପ୍ତି (ନିର୍ମୂଳ)	(-)8,580	8,888	(+)17,468 (-204)
	ସରକାରୀ ପାଣ୍ଠି ପ୍ରାପ୍ତି (ନିର୍ମୂଳ)	18,008	15,494	(-)2,514 (-14)
	<b>ମୋଟ</b>	<b>2,11,953</b>	<b>2,49,974</b>	<b>(+)38,021 (18)</b>
ବିନିଯୋଗ	ରାଜସ୍ୱ ଖର୍ଚ୍ଚ	1,31,006	1,48,832	(+)17,826 (14)
	ପୁଞ୍ଜିଗତ ଖର୍ଚ୍ଚ	33,349	43,273	(+)9,924 (30)
	ରଣ ଓ ଅଗ୍ରାମ ପ୍ରଦାନ	2,158	2,790	(+)632 (29)
	ଆକର୍ଷଣୀୟ ପାଣ୍ଠି (ନିର୍ମୂଳ)	-	274	(+) 274 (100)
	ଶେଷ ନଗଦ ଜମା	45,440	54,805	(+) 9,365 (21)
	<b>ମୋଟ</b>	<b>2,11,953</b>	<b>2,49,974</b>	<b>(+)38,021 (18)</b>

ଉତ୍ସ: ଓଡ଼ିଶା ସରକାରଙ୍କର ସଂପୂର୍ଣ୍ଣ ବର୍ଷର ବିଭିନ୍ନ ଲେଖା  
ସାରଣୀରେ ଥିବା ପ୍ରତିଶତର ଶୁନିତ ଦେଖିବାକୁ ପୂର୍ଣ୍ଣାଙ୍ଗ ନିଆଯାଇଛି

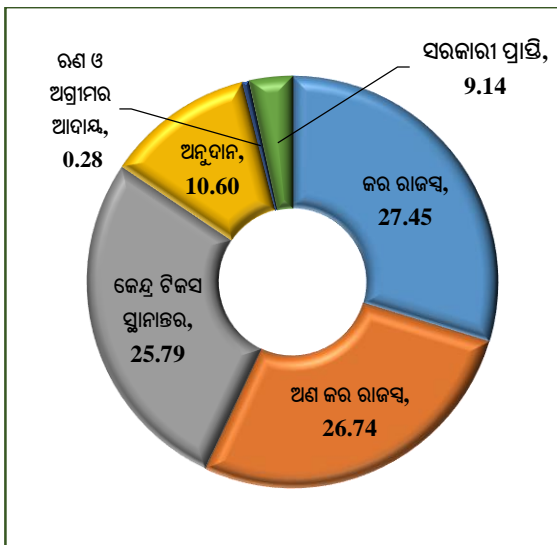
ପରିଶିଷ୍ଟ 2.1 ରେ ବିଗତବର୍ଷ ତଥା ଚଳିତ ବର୍ଷର ପ୍ରାପ୍ତି ଓ ବିତରଣର ବିଶଦ ବିବରଣୀ ଏବଂ ମୋଟାମୋଟି ରାଜ୍ୟର ଆର୍ଥିକ ଅବସ୍ଥା ଦର୍ଶାଯାଇଛି ।

ଆର୍ଥିକ ବର୍ଷ 2023-24 ରେ ରାଜ୍ୟର ସଂଗଠିତ ପାଣ୍ଠି ଉତ୍ପାଦନ ଗଠନ ଓ ଉପଯୋଗ ରେଖାଚିତ୍ର 2.1 ଓ ରେଖାଚିତ୍ର 2.2 ରେ ଦର୍ଶାଯାଇଛି ।

ରେଖାଚିତ୍ର 2.1: ସମ୍ପାଦନ ସଂଯୋଜନା

(ପ୍ରତିଶତରେ)

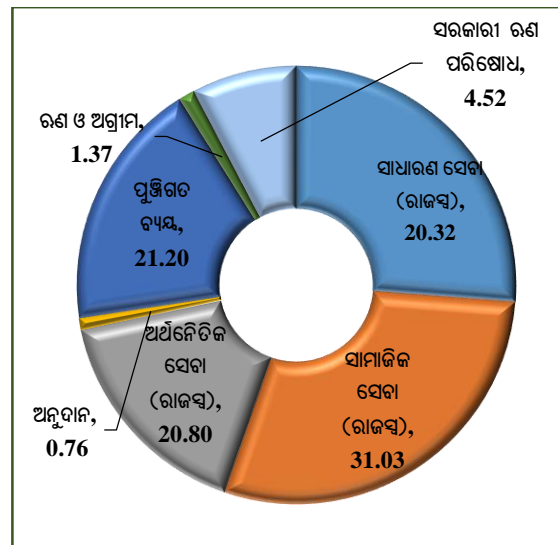
(ଟଙ୍କା କୋଟିଠାରୁ ଆସେ)



ରେଖାଚିତ୍ର 2.2: ସମ୍ପାଦନ ବିନିଯୋଗ

(ପ୍ରତିଶତରେ)

(ଟଙ୍କା କୋଟିଠାରୁ ଯାଏ)



ଉତ୍ସ: ଓଡ଼ିଶା ସରକାରଙ୍କ ଆର୍ଥିକ ବର୍ଷ 2023-24 ର ବିଭିନ୍ନ ଲେଖା

**2.3 ରାଜ୍ୟର ସମ୍ପଳ**

ରାଜ୍ୟର ସମ୍ପଳଗୁଡ଼ିକ ନିମ୍ନରେ ବର୍ଣ୍ଣନା କରାଗଲା:

**1. ରାଜସ୍ୱ ଆୟରେ,** ରାଜସ୍ୱ ଟିକସ (ନିଜସ୍ୱ କର ଓ କେନ୍ଦ୍ରୀୟ କର/ ଶୁଳ୍କରୁ ଅଂଶ) ଅଣ-ଟିକସ ଏବଂ ଭାରତ ସରକାରଙ୍କ ଠାରୁ ପ୍ରାପ୍ତ ଅନୁଦାନ ଅନ୍ତର୍ଭୁକ୍ତ ।

**2. ପୁଞ୍ଜିଗତ ଆୟରେ,** (ରଣ ଓ ଅଣ ରଣ ପୁଞ୍ଜି ପ୍ରାପ୍ତି) ପ୍ରତ୍ୟାହାରରୁ ଆୟ ସରୂପ ବିବିଧ ପୁଞ୍ଜିଗତ ପ୍ରାପ୍ତ, ରଣ ଓ ଅଗ୍ରାମ ପରିଶୋଧ, ଆଭ୍ୟନ୍ତରଣ ଉତ୍ସରୁ ରଣ (ବଜାର ରଣ, ଉଧାର ଆର୍ଥିକ ପ୍ରତିଷ୍ଠାନ/ ବାଣିଜ୍ୟିକ ବ୍ୟାଙ୍କରୁ କରଜ) ଏବଂ ଭାରତ ସରକାରଙ୍କ ଠାରୁ ପ୍ରାପ୍ତ ରଣ ଓ ଅଗ୍ରାମ ଅନ୍ତର୍ଭୁକ୍ତ ।

ଉଭୟ ରାଜସ୍ୱ ଓ ପୁଞ୍ଜିଗତ ପ୍ରାପ୍ତି, ରାଜ୍ୟ ସରକାରଙ୍କର ସଂଗଠିତ ପାଣ୍ଠିର ଅଂଶ ବିଶେଷ ।

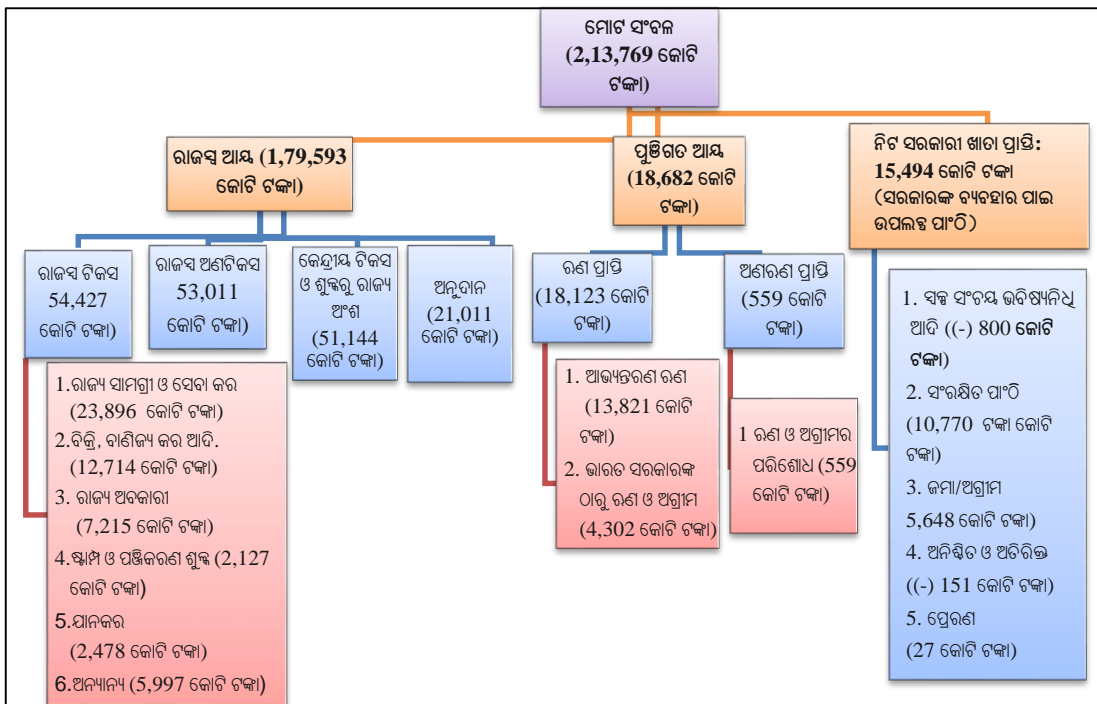
**3. ପ୍ରକୃତ ସରକାରୀ ହିସାବ ପ୍ରାପ୍ତି:** କିଛି କାରବାର ସମୟରେ ପ୍ରାପ୍ତି ଓ ପ୍ରଦାନ ଅଛି, ଯେପରିକି- ସଙ୍କ ସଞ୍ଚୟ, ଭବିଷ୍ୟନ୍ତ ପାଣ୍ଠି, ସଂରକ୍ଷିତ ପାଣ୍ଠି, ଜମା, ଅନିଶ୍ଚିତ, ପ୍ରେରଣ ଆଦି ଯାହା ଭାରତର ସଂଗଠିତ ପାଣ୍ଠିର ଅଂଶ ନୁହେଁ ।

ଏଗୁଡ଼ିକ ସମ୍ବିଧାନର ଧାରା 266(2) ଅନୁଯାୟୀ ଗଠିତ ସରକାରୀ ଖାତାରେ ରଖାଯାଏ ଏବଂ ଏଗୁଡ଼ିକ ରାଜ୍ୟ ବିଧାନସଭା ଦ୍ୱାରା ଅନୁମୋଦିତ ନୁହେଁ । ଏଠାରେ ସରକାର ଜଣେ ବ୍ୟାଙ୍କର ଭାବରେ କାର୍ଯ୍ୟ କରନ୍ତି । ବିନିଯୋଜନ ପରେ ବଳକା ପାଣ୍ଠି ସରକାରଙ୍କ ଦ୍ୱାରା ବ୍ୟବହାର ପାଇଁ ଉପଲବ୍ଧ ଥାଏ ।

**2.3.1 ରାଜ୍ୟର ପ୍ରାପ୍ତି**

ଏହି ଅନୁକ୍ରେମରେ ସମୁଦାୟ ପ୍ରାପ୍ତିର ଗଠନ ଦର୍ଶାଯାଇଛି । ଏହା ବ୍ୟତୀତ ରାଜସ୍ୱ ଓ ପୁଞ୍ଜିଗତ ପ୍ରାପ୍ତି, ସରକାରଙ୍କ ହିସାବ ଖାତାରେ ଉପଲବ୍ଧ ପାଣ୍ଠି (ଏଥିରୁ ନିର୍ଦ୍ଦିଷ୍ଟ ବିନିଯୋଗ କରାଯାଇଥାଏ) ଗୁଡ଼ିକ ମଧ୍ୟ ସରକାରଙ୍କ ଦ୍ୱାରା ବିଭାୟ ନିଅଣ୍ଟ ଭରଣା କରାଯାଏ, ରାଜ୍ୟର ସମୁଦାୟ ପ୍ରାପ୍ତିର ଗଠନ **ରେଖାଚିତ୍ର 2.3** ରେ ଦର୍ଶାଯାଇଛି ।

**ରେଖାଚିତ୍ର 2.3: ଆର୍ଥିକ ବର୍ଷ 2023-24 ରେ ରାଜ୍ୟର ସମ୍ପଳର ସମାହାର**



ଉତ୍ସ: ଓଡ଼ିଶା ସରକାରଙ୍କ ଆର୍ଥିକ ବର୍ଷ 2023-24 ବର୍ଷର ବିଭାଜନ

2023-24 ବର୍ଷରେ ରାଜ୍ୟ ସରକାରଙ୍କ ସମୁଦାୟ ସମ୍ପଲ 2,13,769 କୋଟି ଟଙ୍କା ମଧ୍ୟରୁ ରାଜସ୍ୱ ପ୍ରାପ୍ତି (1,79,593 କୋଟି ଟଙ୍କା) ଯାହାକି 84.01 ପ୍ରତିଶତ ଅଟେ, ସରକାରୀ ପାଣ୍ଠି ପ୍ରାପ୍ତି (ନିର୍ଦ୍ଧ: 15,494 କୋଟି ଟଙ୍କା) ଓ ପୁଞ୍ଜିଗତ ଆୟ (18,682 କୋଟି ଟଙ୍କା) ଯଥାକ୍ରମେ 7.25 ପ୍ରତିଶତ ଓ 8.74 ପ୍ରତିଶତ ।

### 2.3.2 ରାଜ୍ୟର ରାଜସ୍ୱ ପ୍ରାପ୍ତି

#### 2.3.2.1 ରାଜସ୍ୱ ପ୍ରାପ୍ତିର ଧାରା ଓ ଅଭିବୃଦ୍ଧି

ବିଗତ ପାଞ୍ଚ ବର୍ଷ (ଆର୍ଥିକ ବର୍ଷ 2019-20ରୁ 2023-24)ମଧ୍ୟରେ ମୋଟ ରାଜ୍ୟ ଘରୋଇ ଉତ୍ପାଦ (ଜିଏସ୍‌ଡିପି) ତୁଳନାରେ ରାଜସ୍ୱ ପ୍ରାପ୍ତିର ଧାରା ଏବଂ ଅଭିବୃଦ୍ଧି ସାରଣୀ 2.3 ରେ ଦର୍ଶାଯାଇଛି । ସମାନ ଅବଧିରେ ରାଜସ୍ୱ ପ୍ରାପ୍ତିର ଧାରା ଏବଂ ଗଠନ, ପରିଶିଷ୍ଟ 2.2 ରେ ଦର୍ଶାଯାଇଛି ।

ସାରଣୀ 2.3: ରାଜସ୍ୱ ପ୍ରାପ୍ତିର ଧାରା

(ଟଙ୍କା କୋଟିରେ)

ସଂକ୍ଷିପ୍ତ ବିବରଣୀ	2019-20	2020-21	2021-22	2022-23	2023-24
(1) ରାଜସ୍ୱ ପ୍ରାପ୍ତି (ଆରଥାର୍)	1,01,568	1,04,387	1,53,059	1,50,462	1,79,593
(2) ଆରଥାର୍ ର ବୃଦ୍ଧିର ହାର (ପ୍ରତିଶତ)	2.03	2.78	46.63	-1.69	19.36
(3) ରାଜସ୍ୱ କର (କେନ୍ଦ୍ରୀୟ ଟିକସ ହସ୍ତାନ୍ତର ସମେତ)	62,769	61,801	78,892	89,543	1,05,571
(i) ନିଜସ୍ୱ ଟିକସ ରାଜସ୍ୱ	32,315	34,258	40,748	46,554	54,427
(ii) କେନ୍ଦ୍ର ଟିକସ ଓ କରରେ ରାଜ୍ୟର ଅଂଶ	30,454	27,543	38,144	42,989	51,144
(4) ଅଣ ଟିକସ ରାଜସ୍ୱ	14,647	19,518	54,257	42,720	53,011
(5) ଭାରତ ସରକାରଙ୍କ ଠାରୁ ଅନୁଦାନ	24,152	23,068	19,910	18,199	21,011
(6) ଅନୁଦାନ ବୃଦ୍ଧିର ହାର (ପ୍ରତିଶତ)	23.24	-4.49	-13.69	-8.59	15.45
(7) ରାଜ୍ୟର ନିଜସ୍ୱ ରାଜସ୍ୱ (ନିଜସ୍ୱ ଟିକସ ଓ ଅଣ ଟିକସ ରାଜସ୍ୱ)	46,962	53,776	95,005	89,274	1,07,438
(8) ନିଜସ୍ୱ ରାଜସ୍ୱ ର ବୃଦ୍ଧିର ହାର (ପ୍ରତିଶତ)	5.31	14.51	76.69	-6.03	20.35
(9) ଜିଏସ୍‌ଡିପି (2011-12 ପର୍ଯ୍ୟାୟ)	5,37,502	5,40,185	6,97,013	7,59,560	8,53,524
(10) ଜିଏସ୍‌ଡିପିର ବୃଦ୍ଧିର ହାର (ପ୍ରତିଶତ)	7.80	0.50	29.03	8.97	12.37
(11) ଆରଥାର୍/ ଜିଏସ୍‌ଡିପି (ପ୍ରତିଶତ)	18.90	19.32	21.96	19.81	21.04
ଆପେକ୍ଷିକ ହ୍ରାସ ଅନୁପାତ <sup>10</sup>					
(12) ଜିଏସ୍‌ଡିପି ଅନୁସାରେ ରାଜସ୍ୱର ପୁରତା (କ୍ର.ସଂ. 2/ କ୍ର.ସଂ.10)	0.26	5.56	1.61	-	1.57
(13) ଜିଏସ୍‌ଡିପି ତୁଳନାରେ ରାଜ୍ୟର ନିଜସ୍ୱ ରାଜସ୍ୱର ପୁରତା(କ୍ର.ସଂ.8/ କ୍ର.ସଂ.10)	0.68	29.02	2.64	-	1.65

ଉତ୍ସ: ରାଜସ୍ୱ ପ୍ରାପ୍ତି ସଂପୂର୍ଣ୍ଣ ବର୍ଷର ବିଭିନ୍ନ ଲେଖା

ଜିଏସ୍‌ଡିପି - ଭାରତ ସରକାରଙ୍କ ପରିସଂଖ୍ୟାନ ଓ କାର୍ଯ୍ୟକ୍ରମ ପ୍ରୟୋଗ ମହାଳୟ (ଏମ୍ ଓ ଏସ୍‌ପିଆଇ)

<sup>10</sup> ମୂଳ ପରିବର୍ତ୍ତନଶୀଳତା ସହିତ ଏକ ନିର୍ଦ୍ଦିଷ୍ଟ ପରିବର୍ତ୍ତନ ସହିତ ରାଜସ୍ୱ ଅସ୍ଥିରତାର ସ୍ଥିତି କିମ୍ବା ସମ୍ପେଦନଶୀଳତାର ମାତ୍ରାକୁ ଆପେକ୍ଷିକ ଲଘୁତର ଧାରା ଦର୍ଶାଇଥାଏ । ଉଦାହରଣ ସ୍ୱରୂପ, ଯଦି ଜିଏସ୍‌ଡିପିରେ ଏକ ପ୍ରତିଶତ ବୃଦ୍ଧି ଘଟେ, ରାଜସ୍ୱ ହ୍ରାସ 1.57 ସୁଦ୍ଧା ସେ ରାଜସ୍ୱ ପ୍ରାପ୍ତି 1.57 ପ୍ରତିଶତ ମାତ୍ରରେ ବୃଦ୍ଧି ହୋଇଛି । (ନିକାରାଗୁଆ ଉନ୍ନତି ଶାଳା କରାଯାଇ ନାହିଁ)।

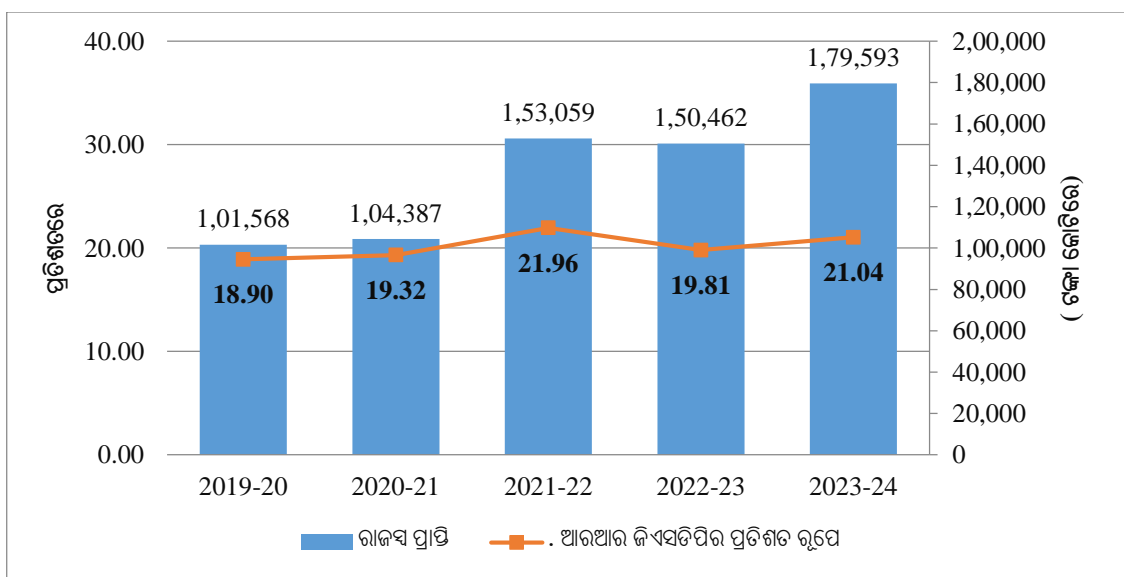
**ସାରଣୀ 2.3** ଦର୍ଶାଏ ଯେ ରାଜସ୍ୱ ପ୍ରାପ୍ତି, 2019-20 ରେ 1,01,568 କୋଟି ଟଙ୍କାରୁ 76.82 ପ୍ରତିଶତ ବୃଦ୍ଧି ପାଇ 2023-24 ରେ 1,79,593 କୋଟି ଟଙ୍କାରେ ପହଞ୍ଚିଛି । ବିଗତ ପାଞ୍ଚ ବର୍ଷରେ ଏହାର ବାର୍ଷିକ ହାରାହାରି ଅଭିବୃଦ୍ଧି ହାର 15.31 ପ୍ରତିଶତ ଥିଲା । 2019-20 ଆର୍ଥିକ ବର୍ଷ ତୁଳନାରେ 2023-24 ଆର୍ଥିକ ବର୍ଷରେ ଟିକସ ରାଜସ୍ୱ (କେନ୍ଦ୍ରୀୟ ଟିକସ ହସ୍ତାନ୍ତରକୁ ମିଶାଇ) 42,802 କୋଟି ଟଙ୍କା (68.19 ପ୍ରତିଶତ) ବୃଦ୍ଧି ପାଇଥିବା ବେଳେ ଅଣଟିକସ ରାଜସ୍ୱ 38,364 କୋଟି ଟଙ୍କା ବୃଦ୍ଧି ପାଇଛି (261.92 ପ୍ରତିଶତ) । ଅନ୍ୟ ପକ୍ଷରେ, ଆର୍ଥିକ ବର୍ଷ 2019-20 ଠାରୁ 2023-24 ମଧ୍ୟରେ ଅନୁଦାନ ପରିମାଣ ଭାରତ ସରକାରଙ୍କ ଠାରୁ 13.01 ପ୍ରତିଶତ ହ୍ରାସ ପାଇଛି। ତେବେ, ପୂର୍ବବର୍ଷ ତୁଳନାରେ ଏହା 15.45 ପ୍ରତିଶତ ବୃଦ୍ଧି ପାଇଛି ।

ଆର୍ଥିକ ବର୍ଷ 2019-20 ରେ ଜିଏସ୍‌ଟିସି ବାବଦରେ ରାଜସ୍ୱ ବୋୟାନ୍ସି ବୃଦ୍ଧି 0.26 ପ୍ରତିଶତ ଥିବାବେଳେ ଆର୍ଥିକ ବର୍ଷ 2023-24 ରେ ଏହା 1.57 ପ୍ରତିଶତକୁ ବୃଦ୍ଧି ପାଇଛି ଏବଂ ଜିଏସ୍‌ଟିସି ବାବଦରେ ରାଜ୍ୟର ନିଜସ୍ୱ ରାଜସ୍ୱ ବୋୟାନ୍ସି ବୃଦ୍ଧି ମଧ୍ୟ ଆର୍ଥିକ ବର୍ଷ 2019-20 ରେ 0.68 ପ୍ରତିଶତରୁ ଆର୍ଥିକ ବର୍ଷ 2023-24 ରେ 1.65 ପ୍ରତିଶତକୁ ବୃଦ୍ଧି ପାଇଛି । ରାଜ୍ୟ ଦ୍ରବ୍ୟ ଓ ସେବା କର (5,296 କୋଟି ଟଙ୍କା), ରାଜ୍ୟ ଅବକାରୀ (760 କୋଟି ଟଙ୍କା), ବିକ୍ରି, ବାଣିଜ୍ୟ ଉପରେ ଟିକସ (691 କୋଟି ଟଙ୍କା) ଇତ୍ୟାଦି ଆଦାୟରେ ଦ୍ରୁତ ବୃଦ୍ଧି ଯୋଗୁଁ ଆର୍ଥିକ ବର୍ଷ 2023-24 ରେ ରାଜସ୍ୱ (କେନ୍ଦ୍ରୀୟ ଟିକସ ହସ୍ତାନ୍ତରକୁ ମିଶାଇ) ଏବଂ ରାଜ୍ୟର ନିଜସ୍ୱ ଟିକସ ରାଜସ୍ୱ ଯଥାକ୍ରମେ 17.90 ପ୍ରତିଶତ ଏବଂ 16.91 ପ୍ରତିଶତ ବୃଦ୍ଧି ପାଇଛି । ରାଜ୍ୟର ନିଜସ୍ୱ ରାଜସ୍ୱ କ୍ଷେତ୍ର ଅଧିନରେ 2023-24 ଆର୍ଥିକ ବର୍ଷରେ କେବଳ ଦ୍ରବ୍ୟ ଓ ଯାତ୍ରାଙ୍କ ଉପରେ ଟିକସ ପୂର୍ବ ବର୍ଷ ତୁଳନାରେ 2.61 ପ୍ରତିଶତ (3 କୋଟି ଟଙ୍କା) ନକାରାତ୍ମକ ଅଭିବୃଦ୍ଧି ଦେଖାଯାଇଛି ।

ଅଣଟିକସ ରାଜସ୍ୱ 2019-20 ରେ 14,647 କୋଟି ଟଙ୍କା ଥିବା ବେଳେ 2023-24 ରେ ଏହା 261.92 ପ୍ରତିଶତ ବୃଦ୍ଧି ପାଇ 53,011 କୋଟି ଟଙ୍କାରେ ପହଞ୍ଚିଛି । ଆର୍ଥିକ ବର୍ଷ 2023-24 ରେ ଅଣ ଲୌହ ଖଣିଜ ଓ ଧାତବ ଶିଳ୍ପଗୁଡ଼ିକ କୋଇଲା ଓ ଲିଗ୍‌ନାଇଟ୍, ରାଜ୍ୟ ରାଷ୍ଟ୍ରୀୟତ ଉଦ୍ୟୋଗ ଗୁଡ଼ିକର ଲାଭାଂଶ ଇତ୍ୟାଦି ବୃଦ୍ଧି ଯୋଗୁଁ ଅଣଟିକସ ରାଜସ୍ୱ (53,011 କୋଟି ଟଙ୍କା) ପୂର୍ବ ବର୍ଷ (42,720 କୋଟି ଟଙ୍କା) ତୁଳନାରେ 24.09 ପ୍ରତିଶତ ବୃଦ୍ଧି ପାଇଛି ।

ରାଜସ୍ୱ ପ୍ରାପ୍ତିର ଧାରା **ରେଖାଚିତ୍ର 2.4** ରେ ଦର୍ଶାଯାଇଛି ।

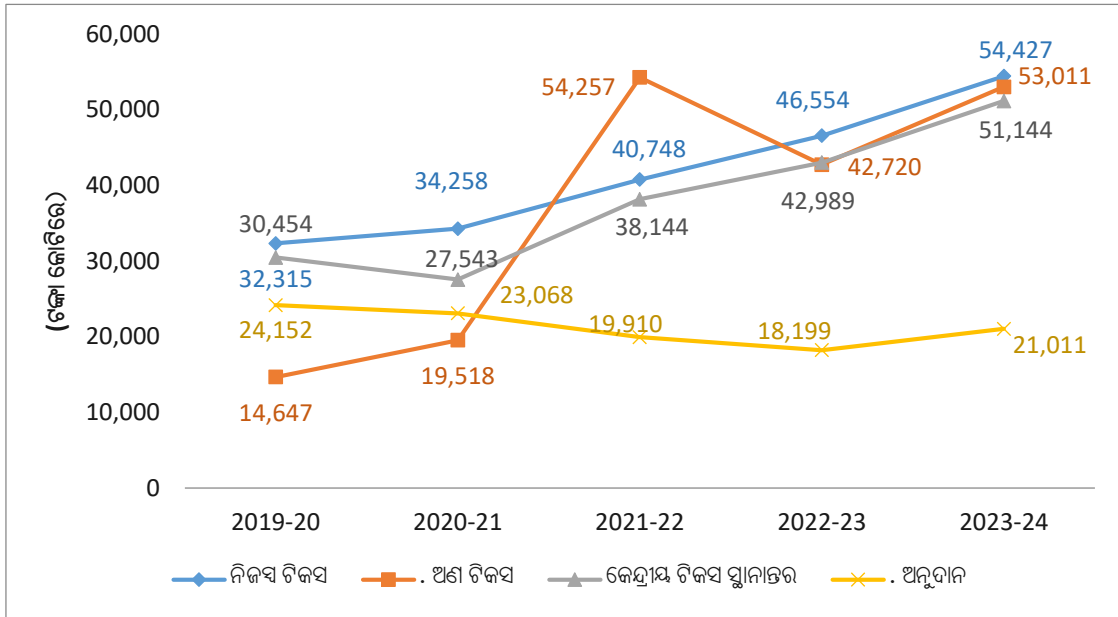
**ରେଖାଚିତ୍ର 2.4: ରାଜସ୍ୱ ପ୍ରାପ୍ତିର ଧାରା**



ଉତ୍ସ: ଓଡ଼ିଶା ସରକାରଙ୍କ ସଂପୃକ୍ତ ବର୍ଷର ବିଭିନ୍ନ ଲେଖା

ରାଜ୍ୟ ପ୍ରାନ୍ତର ଗଠନର ଧାରା ରେଖାଚିତ୍ର 2.5 ରେ ଦର୍ଶାଯାଇଛି ।

ରେଖାଚିତ୍ର 2.5: ରାଜ୍ୟ ପ୍ରାନ୍ତର ଗଠନର ଧାରା



ଉତ୍ସ: ଓଡ଼ିଶା ସରକାରଙ୍କ ସମ୍ବନ୍ଧିତ ବର୍ଷର ବିଭିନ୍ନ ଲେଖା

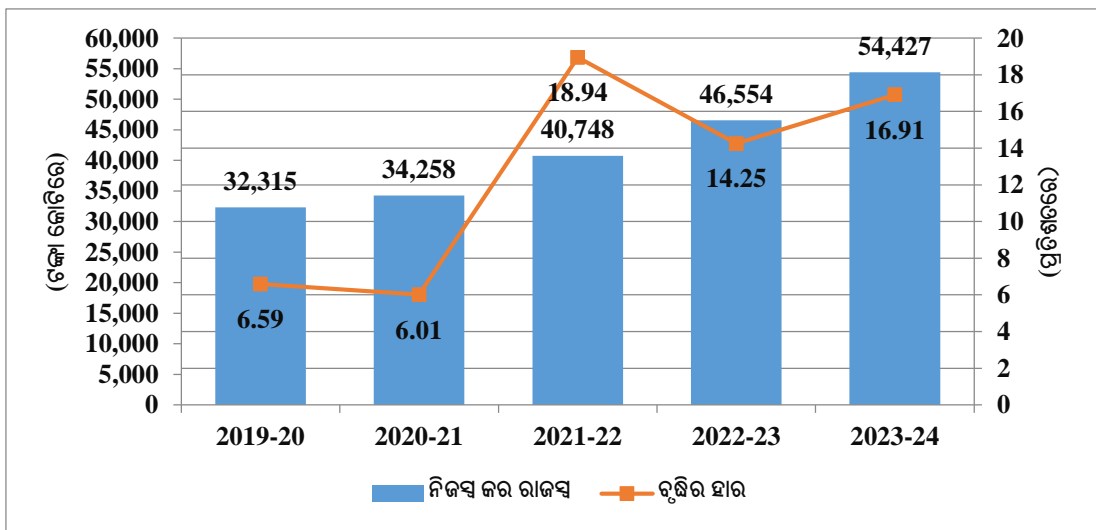
### 2.3.2.2 ରାଜ୍ୟର ନିଜସ୍ୱ ସମ୍ପାଦ

#### (i) ନିଜସ୍ୱ ରାଜସ୍ୱ ଟିକସ

ରାଜ୍ୟର ନିଜସ୍ୱ ରାଜସ୍ୱ ଟିକସ, ରାଜ୍ୟ ଦ୍ରବ୍ୟ ଓ ସେବା କର (ଏସ୍‌ଜିଏସ୍‌ଟି), ରାଜ୍ୟ ଅବକାରୀ, ଯାନ ଟିକସ, ଷ୍ଟାମ୍ପ କର ଓ ପଞ୍ଜୀକରଣ ଦେୟ, ଭୂ-ରାଜସ୍ୱ, ମାଲ ଓ ଯାତ୍ରୀ କର ଇତ୍ୟାଦିକୁ ନେଇ ଗଠିତ ।

ଆର୍ଥିକ ବର୍ଷ 2019-20 ଠାରୁ 2023-24 ମଧ୍ୟରେ ନିଜସ୍ୱ ରାଜସ୍ୱ କରର ଧାରା ଓ ଏହାର ଉପାଦାନ ଗୁଡ଼ିକର ବିଶ୍ଳେଷଣ କ୍ରମାନ୍ୱୟରେ ରେଖାଚିତ୍ର 2.6 ଓ ସାରଣୀ 2.4 ରେ ଦର୍ଶାଯାଇଛି ।

ରେଖାଚିତ୍ର 2.6: ବର୍ଷ 2019-2024 ଅବଧିରେ ନିଜସ୍ୱ ରାଜସ୍ୱର ଧାରା



ଉତ୍ସ: ଓଡ଼ିଶା ସରକାରଙ୍କ ସମ୍ବନ୍ଧିତ ବର୍ଷର ବିଭିନ୍ନ ଲେଖା

ସାରଣୀ 2.4: ରାଜ୍ୟର ରାଜସ୍ୱର ଉପାଦାନ

(ଟଙ୍କା କୋଟିରେ)

ରାଜସ୍ୱ ଶୀର୍ଷ	2019-20	2020-21	2021-22	2022-23	2023-24	ସାର୍ବ ଲାଇନ୍
ରାଜ୍ୟ ଦ୍ରବ୍ୟ ଓ ସେବା କର (ଏସ୍‌ଜିଏସ୍‌ଟି)	13,204	13,043	16,392	18,600	23,896	
ବିକ୍ରି, ବ୍ୟବସାୟ ଇତ୍ୟାଦି କର	7,455	7,777	10,000	12,023	12,714	
ରାଜ୍ୟ ଅବକାରୀ	4,495	4,053	5,528	6,455	7,215	
ଯାନ କର	1,836	1,526	1,663	2,133	2,478	
ସ୍ଥାପନ ଓ ପଞ୍ଜୀକରଣ ଫି	1,435	2,942	2,419	1,997	2,127	
ଜମି ରାଜସ୍ୱ	721	603	664	739	1,123	
ଦ୍ରବ୍ୟ ଓ ଯାତ୍ରା କର	133	146	111	115	112	
ଅନ୍ୟାନ୍ୟ କର	3,036	4,168	3,971	4,492	4,762	
ମୋଟ	32,315	34,258	40,748	46,554	54,427	

ଉତ୍ସ: ଓଡ଼ିଶା ସରକାରଙ୍କ ସମ୍ବନ୍ଧିତ ବର୍ଷର ବିଭିନ୍ନ ଲେଖା

ଗତବର୍ଷ ତୁଳନାରେ ଚଳିତ ବର୍ଷ ମୋଟ ନିଜସ୍ୱ ରାଜସ୍ୱ ଟିକସ ବୃଦ୍ଧି 7,873 କୋଟି ଟଙ୍କା (16.91 ପ୍ରତିଶତ) ହୋଇଛି । ମୁଖ୍ୟତଃ ବୃଦ୍ଧି ଗୁଡ଼ିକ (i) ରାଜ୍ୟ ଦ୍ରବ୍ୟ ଓ ସେବା କର (ଏସ୍‌ଜିଏସ୍‌ଟି) ପ୍ରାପ୍ତି (5,296 କୋଟି ଟଙ୍କା), (ii) ରାଜ୍ୟ ଅବକାରୀ କର (760 କୋଟି ଟଙ୍କା), (iii) ବିକ୍ରି, ବାଣିଜ୍ୟ ଉପରେ ଟିକସ ଇତ୍ୟାଦି (691 କୋଟି ଟଙ୍କା) ଏବଂ (iv) ଭୂମି ରାଜସ୍ୱ (384 କୋଟି ଟଙ୍କା) ।

**ରାଜ୍ୟ ଦ୍ରବ୍ୟ ଓ ସେବା କର (ଏସ୍‌ଜିଏସ୍‌ଟି)**

ଆର୍ଥିକ ବର୍ଷ 2023-24 ପାଇଁ ଭାରତୀୟ ରିଜର୍ଭ ବ୍ୟାଙ୍କ ଏବଂ ବିଭାଗ୍ୟ ହିସାବର ବହି ଅନୁସାରେ ଦ୍ରବ୍ୟ ଓ ସେବା କରର ପରିମାଣ 23,895.66 କୋଟି ଟଙ୍କା ଥିବା ତୁଳନାରେ ବଜେଟ୍ ଆକଳନରେ 22,004.00 କୋଟି ଟଙ୍କା ଥିଲା ।

**ଦ୍ରବ୍ୟ ଓ ସେବା କର ପ୍ରାପ୍ତିର ସମୀକ୍ଷା**

ଜିଏସ୍‌ଟିଏନ୍ ପରିସରରେ ପ୍ୟାନ-ଇଣ୍ଡିଆ ତଥ୍ୟର ସମୀକ୍ଷା ପ୍ରବେଶ ପ୍ରଦାନ କରିବାକୁ କେନ୍ଦ୍ର ସରକାରଙ୍କ ନିଷ୍ପତ୍ତି 22 ଜୁନ୍ 2020 ରେ ଅବଗତ କରାଯାଇଥିଲା । ମତେଲ II ରାଜ୍ୟ ଭାବେ ପରିଗଣିତ ଓଡ଼ିଶା କ୍ଷେତ୍ରରେ 2021 ମାର୍ଚ୍ଚ ମାସରେ ଓଡ଼ିଶାର ପ୍ରଧାନ ମହାଲେଖାକାର (ଲେଖା ପରୀକ୍ଷା-I), ଓଡ଼ିଶାକୁ କେବଳ ବ୍ୟାଙ୍କ-ଏଣ୍ଡ-ପ୍ରକ୍ରେମର ରୋଲ ଭିତ୍ତିକ ପ୍ରବେଶ ପ୍ରଦାନ କରାଯାଇଥିଲା । ତେବେ, ଏହି ସୁବିଧା କେବଳ ସିଟି ଏଣ୍ଡ ଜିଏସ୍‌ଟି ବିଭାଗ ପରିସରରେ ସୀମିତ ରହିଥିଲା ଏବଂ ରିମୋଟ୍ ପ୍ରବେଶ ଯୋଗାଇବା ପ୍ରସଙ୍ଗ ବିରୋଧୀ ଥିଲା । ତେଣୁ, ଆର୍ଥିକ ବର୍ଷ 2023-24 ପାଇଁ ଶୀତ ଋତୁ ନିମ୍ନ ମାତ୍ରା ଆଧାରରେ ପ୍ରମାଣିତ କରାଯାଇଛି, ଯେପରି ରେକର୍ଡ୍ ଗୁଡ଼ିକ ମାନୁଆଲି ରକ୍ଷଣାବେକ୍ଷଣ କରାଯାଉଥିଲା । ଜିଏସ୍‌ଟିଏନ୍ ତଥ୍ୟକୁ ସମୀକ୍ଷା ପ୍ରବେଶ ପ୍ରଦାନ କରିବାକୁ ଭାରତ ସରକାରଙ୍କ ସିଦ୍ଧାନ୍ତର ସମ୍ପୂର୍ଣ୍ଣ କାର୍ଯ୍ୟକାରୀତାକୁ ଅପେକ୍ଷା ଅଛି ।

**ସ୍ଥାନୀୟ ସଂସ୍ଥାକୁ ସେସ୍ ସ୍ଥାନାନ୍ତର ନକରିବା**

ଆର୍ଥିକ ବର୍ଷ 2023-24 ରେ ସରକାର ସେସ୍/ଫି/ସର୍ବଚାର୍ଜ (ଗ୍ରୁମ ସେସ୍ ବ୍ୟତୀତ) ଆଦାୟ ବାବଦକୁ 54.85 କୋଟି ଟଙ୍କା (2022-23 ରେ 59.91 କୋଟି ଟଙ୍କା) ଆଦାୟ କରିଥିଲେ । ତେବେ, ଓଡ଼ିଶା ସେସ୍ ଆଇନ୍, 1962 କୁ ଉଲ୍ଲଙ୍ଘନ କରି ରାଜ୍ୟ ସରକାର 54.85 କୋଟି ଟଙ୍କାର ସମ୍ପୂର୍ଣ୍ଣ ଆଦାୟ ରାଶି ସହରାଞ୍ଚଳ ସ୍ଥାନୀୟ ସଂସ୍ଥା ଓ ଗ୍ରାମୀଣ ସ୍ଥାନୀୟ ସଂସ୍ଥାକୁ ସ୍ଥାନାନ୍ତରଣ କରିନଥିଲେ । ଫଳସ୍ୱରୂପ ରାଜସ୍ୱ ବଳକା ଅଧିକ ଓ ବିବରଣୀ ଓ ବିଭାଗ୍ୟ ନିଅଣ୍ଟ କମ୍ ଥିବା ବିବରଣୀରୁ ଦର୍ଶାଯାଇଛି ।

ସଂପୂର୍ଣ୍ଣ କର୍ତ୍ତୃପକ୍ଷକୁ ଶୀଘ୍ର ଅର୍ଥ ହସ୍ତାନ୍ତର ପାଇଁ ପଦକ୍ଷେପ ନିଆଯିବ ବୋଲି ରାଜ୍ୟ ସରକାର (ଅକ୍ଟୋବର 2024) କହିଛନ୍ତି ।

(ii) ଅଣ-କର ରାଜସ୍ୱ

ଅଣ ରାଜସ୍ୱ ଚିକିତ୍ସରେ ସୁଧ ପ୍ରାପ୍ତି, ଲାଭ ଓ ଲାଭାଂଶ, ଖଣିଜ ପ୍ରାପ୍ତି, ବିଭାଗୀୟ ପ୍ରାପ୍ତି, ଇତ୍ୟାଦି ଅନ୍ତର୍ଭୁକ୍ତ । ଆର୍ଥିକ ବର୍ଷ 2019-20 ରୁ 2023-24 ମଧ୍ୟରେ ରାଜ୍ୟର ଅଣ-ଚିକିତ୍ସ ରାଜସ୍ୱ ଉପାଦାନଗୁଡ଼ିକର ଧାରା ସାରଣୀ 2.5 ରେ ଦର୍ଶାଯାଇଛି ।

ସାରଣୀ 2.5: ରାଜ୍ୟରେ ଅଣ-ଚିକିତ୍ସ ରାଜସ୍ୱର ଉପାଦାନ

(ଟଙ୍କା କୋଟିରେ)

ରାଜସ୍ୱ ଶାଖା	2019-20	2020-21	2021-22	2022-23	2023-24	ସାର୍ବ ଲାଭ
ଅଣଲେହ ଖଣି ଏବଂ ଧାତୁ ଉତ୍ପାଦନ ଶିଳ୍ପ	11,020	13,792	48,642	37,642	45,046	
ସୁଧ ପ୍ରାପ୍ତି	1,487	1,262	1,823	1,657	921	
ଲାଭାଂଶ ଏବଂ ଲାଭ	321	1,063	523	584	1800	
ଅନ୍ୟାନ୍ୟ ଅଣ-କର ପ୍ରାପ୍ତି	<b>1,819</b>	<b>3,401</b>	<b>3,269</b>	<b>2,837</b>	<b>5,244</b>	
କ) ବୃହତ୍ ଓ ମଧ୍ୟମ ଜଳସେଚନ	669	796	790	909	936	
ଖ) ସଡ଼କ ଓ ସେତୁ	44	54	48	43	31	
ଗ) ଶିକ୍ଷା	27	62	46	67	46	
ଘ) ବହୁବିଧ ସାଧାରଣ ସେବା	411	1,729	438	571	1889	
ଙ) ଅନ୍ୟାନ୍ୟ ଅଥବା ବିବିଧ	668	760	1,947	1,247	2,342	
ମୋଟ	<b>14,647</b>	<b>19,518</b>	<b>54,257</b>	<b>42,720</b>	<b>53,011</b>	

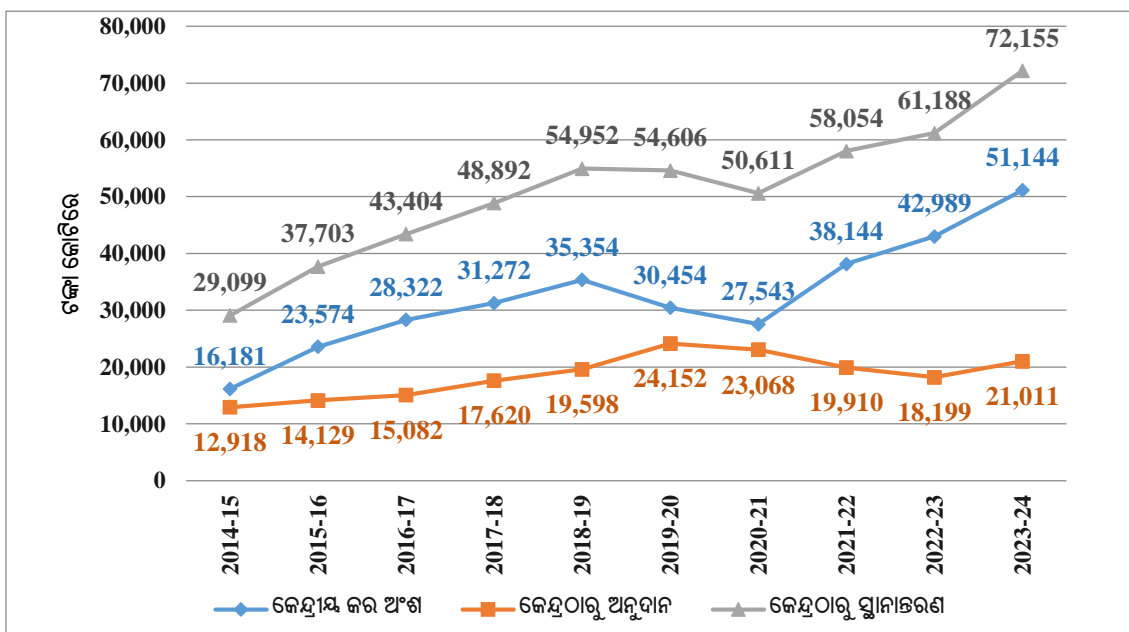
ଉତ୍ସ: ଓଡ଼ିଶା ସରକାରଙ୍କ ସଂପୂର୍ଣ୍ଣ ବର୍ଷର ବିଭିନ୍ନ ଲେଖା

ଆର୍ଥିକ ବର୍ଷ 2023-24 ରେ ଅଣ-ଚିକିତ୍ସ ରାଜସ୍ୱ (53,011 କୋଟି ଟଙ୍କା), ଆର୍ଥିକ ବର୍ଷ 2022-23 ରେ (42,720 କୋଟି ଟଙ୍କା) ତୁଳନାରେ 10,291 କୋଟି ଟଙ୍କା (24.09 ପ୍ରତିଶତ) ବୃଦ୍ଧି ପାଇଛି । ଅଣଲେହ ଖଣିଜ ଓ ଧାତବୀୟ ଶିଳ୍ପର ପ୍ରାପ୍ତିରେ 7,404 କୋଟି ଟଙ୍କା ବୃଦ୍ଧି ଏବଂ କମ୍ପାନୀ/ ନିଗମରୁ ଲାଭାଂଶ ଓ ଲାଭ ପ୍ରାପ୍ତିରେ 1,216 କୋଟି ଟଙ୍କା ବୃଦ୍ଧି ଯୋଗୁଁ ଏହି ବୃଦ୍ଧି ଘଟିଛି ।

2.3.2.3 କେନ୍ଦ୍ରୀୟ ଚିକିତ୍ସ ସ୍ଥାନାନ୍ତରଣ

ଗତ 10 ବର୍ଷରେ କେନ୍ଦ୍ରୀୟ ସ୍ଥାନାନ୍ତରଣର ଧାରା ରେଖାଚିତ୍ର 2.7 ରେ ଦର୍ଶାଯାଇଛି ।

ରେଖାଚିତ୍ର 2.7: କେନ୍ଦ୍ରୀୟ ସ୍ଥାନାନ୍ତରଣର ଧାରା



ଉତ୍ସ: ଓଡ଼ିଶା ସରକାରଙ୍କ ସଂପୂର୍ଣ୍ଣ ବର୍ଷର ବିଭିନ୍ନ ଲେଖା



(i) କେନ୍ଦ୍ରୀୟ ଟିକସ ହସ୍ତାନ୍ତର

2019-20 ରୁ 2023-24 ଆର୍ଥିକ ବର୍ଷ ମଧ୍ୟରେ ଚତୁର୍ଦ୍ଦଶ ଅର୍ଥ ଆୟୋଗ (14<sup>ତମ</sup> ଏଫ୍.ସି) ଓ ପଞ୍ଚଦଶ ଅର୍ଥ ଆୟୋଗ (15<sup>ତମ</sup> ଏଫ୍.ସି)ଙ୍କ ଦ୍ୱାରା କରାଯାଇଥିବା ଆକଳନ ତୁଳନାରେ ରାଜ୍ୟ ସରକାରଙ୍କୁ କେନ୍ଦ୍ରୀୟ ଟିକସ ଏବଂ ଶୁଳ୍କରେ ପ୍ରକୃତ ଅଂଶ ପ୍ରଦାନ କରିବା ସାରଣୀ 2.6 ରେ ଦର୍ଶାଯାଇଛି ।

ସାରଣୀ 2.6: କେନ୍ଦ୍ରୀୟ ଟିକସ ଓ ଶୁଳ୍କରୁ ରାଜ୍ୟର ଅଂଶ: ଅର୍ଥ ଆୟୋଗଙ୍କ ଆକଳନ ତୁଳନାରେ ପ୍ରକୃତ ବଞ୍ଚନ (ଟଙ୍କା କୋଟିରେ)

ବର୍ଷ	ଅର୍ଥ ଆୟୋଗଙ୍କ ଆକଳନ	ଅର୍ଥ ଆୟୋଗ ରିପୋର୍ଟରେ(ଏଫ୍.ସିଆର୍) ଆକଳନ	ପ୍ରକୃତ ଟିକସ ହସ୍ତାନ୍ତର	ପାର୍ଥକ୍ୟ
1.	2.	3.	4.	5. (4-3)
2019-20	ସେବା କର ବ୍ୟତୀତ ସମସ୍ତ ଅଂଶଧନ ଯୋଗ୍ୟ ଟିକସର ନିର୍ଦ୍ଧାରିତ ଆୟର 4.642 ପ୍ରତିଶତ ଓ ଅଂଶଧନଯୋଗ୍ୟ ସେବା ଟିକସର 4.744 ପ୍ରତିଶତ (ଚତୁର୍ଦ୍ଦଶ ଅର୍ଥ ଆୟୋଗ ସୁପାରିଶ ଅନୁଯାୟୀ)	48,250	30,454	(-) 17,796
2020-21	ସମସ୍ତ ଅଂଶଧନ ଯୋଗ୍ୟ ଟିକସର ନିର୍ଦ୍ଧାରିତ ଆୟର 4.629 ପ୍ରତିଶତ (ପଞ୍ଚଦଶ ଅର୍ଥ ଆୟୋଗ ସୁପାରିଶ ଅନୁଯାୟୀ)	39,586	27,543	(-) 12,043
2021-22		29,821	38,144	(+)8,323
2022-23	ସମସ୍ତ ଅଂଶଧନଯୋଗ୍ୟ ଟିକସର ନିର୍ଦ୍ଧାରିତ ଆୟର 4.528 ପ୍ରତିଶତ (ପଞ୍ଚଦଶ ଅର୍ଥ ଆୟୋଗ ସୁପାରିଶ ଅନୁଯାୟୀ)	33,173	42,989	(+)9,816
2023-24		37,328	51,144	(+)13,816
ମୋଟ		1,88,158	1,90,274	(+) 2,116

ଉତ୍ସ: ଅର୍ଥ ଆୟୋଗର ରିପୋର୍ଟ, ସଂପୂର୍ଣ୍ଣ ବର୍ଷର ବିଭିନ୍ନ ଲେଖା ଓ ଲେଖା ଓ ସଂକ୍ଷିପ୍ତ ବଜେଟ୍

ସାରଣୀରୁ ଦେଖାଗଲା ଯେ, ଆର୍ଥିକ ବର୍ଷ 2019-20 ଏବଂ 2020-21 ରେ ପ୍ରକୃତ ଟିକସ ବଞ୍ଚନ ଅର୍ଥ ଆୟୋଗର ରିପୋର୍ଟ ଆକଳନଠାରୁ କମ୍ ଥିଲା । ତେବେ 2021-22 ରୁ 2023-24 ବର୍ଷ ପାଇଁ କେନ୍ଦ୍ରୀୟ ଟିକସରେ ରାଜ୍ୟର ଅଂଶ ଅର୍ଥ ଆୟୋଗ ରିପୋର୍ଟ ଆକଳନ ଠାରୁ ଅଧିକ ଥିଲା, ଯାହା ଫଳରେ 2019-24 ଅବଧିରେ ରାଜ୍ୟକୁ 2,116 କୋଟି ଟଙ୍କା ଅଧିକ ପ୍ରାପ୍ତ ହୋଇଛି । କେନ୍ଦ୍ରୀୟ ଟିକସ ହସ୍ତାନ୍ତରର ଉପାଦାନଗୁଡ଼ିକର ଧାରା ସାରଣୀ 2.7 ରେ ଦର୍ଶାଯାଇଛି ।

ସାରଣୀ 2.7: କେନ୍ଦ୍ରୀୟ ଟିକସ ହସ୍ତାନ୍ତର

(ଟଙ୍କା କୋଟିରେ)

କେନ୍ଦ୍ରୀୟ ଟିକସରେ ରାଜ୍ୟର ଅଂଶର ଉପାଦାନ	2019-20	2020-21	2021-22	2022-23	2023-24
କେନ୍ଦ୍ରୀୟ ଦ୍ରବ୍ୟ ଓ ସେବା କର (ସିଜିଏସ୍)	8,642	8,160	11,434	12,150	15,522
ସମନ୍ୱିତ ଦ୍ରବ୍ୟ ଓ ସେବା କର (ଆଇଜିଏସ୍)	--	--	--	--	--
ନିଗମ କର	10,384	8,328	9,583	14,407	15,351
ନିଗମ କର ବ୍ୟତୀତ ଆୟ ଉପରେ କର	8,136	8,540	11,743	14,074	17,728
ସାମା ଶୁଳ୍କ	1,930	1,447	3,031	1,690	1,792
କେନ୍ଦ୍ରୀୟ ଉତ୍ପାଦନ ଶୁଳ୍କ	1,342	923	1,719	530	678
ସେବା କର	--	124	589	67	10
ଅନ୍ୟାନ୍ୟ କର <sup>11</sup>	20	21	45	71	63
ସର୍ବମୋଟ	30,454	27,543	38,144	42,989	51,144
ପୂର୍ବ ବର୍ଷ ତୁଳନାରେ ବୃଦ୍ଧିର ପ୍ରତିଶତ	-14	-10	38	13	19
ରାଜ୍ୟର ରାଜସ୍ୱ ପ୍ରାପ୍ତିର ପ୍ରତିଶତ ହିସାବରେ ରାଜ୍ୟର ଅଂଶ	30	26	25	29	28

ଉତ୍ସ: ଓଡ଼ିଶା ସରକାରଙ୍କ ସଂପୂର୍ଣ୍ଣ ବର୍ଷର ବିଭିନ୍ନ ଲେଖା

ସାରଣୀରେ ଥିବା ପ୍ରତିଶତର ଶୁନ ଡେସିମା ଲଘୁ ପୂର୍ଣ୍ଣାଙ୍କ କରାଯାଇଛି ।

<sup>11</sup> ସମ୍ପୂର୍ଣ୍ଣ ଉପରେ ଟିକସ, ଆୟ ଏବଂ ବ୍ୟୟ ଉପରେ ଅନ୍ୟାନ୍ୟ ଟିକସ ଏବଂ ଦ୍ରବ୍ୟ ଏବଂ ସେବା ଉପରେ ଅନ୍ୟାନ୍ୟ ଟିକସ ଏବଂ କର ଅନ୍ତର୍ଭୁକ୍ତ କରାଯାଇଛି ।

ଉପରୋକ୍ତ ସାରଣୀରୁ ଏହା ଦେଖାଗଲା ଯେ, ଆର୍ଥିକ ବର୍ଷ 2023-24 ରେ କେନ୍ଦ୍ରୀୟ ଟିକସରେ ରାଜ୍ୟର ଅଂଶ, ପୂର୍ବ ବର୍ଷ ତୁଳନାରେ 18.97 ପ୍ରତିଶତ ବୃଦ୍ଧି ପାଇଛି । ତେବେ, ରାଜସ୍ୱ ଆଦାୟର ପ୍ରତିଶତ ହିସାବରେ ଆର୍ଥିକ ବର୍ଷ 2019-24 ରେ ଏହା କ୍ରମାଗତ ଭାବେ 25 ରୁ 30 ପ୍ରତିଶତ ମଧ୍ୟରେ ଅସ୍ଥିର ରହିଥିବା ବେଳେ ଆର୍ଥିକ ବର୍ଷ 2023-24 ରେ ଏହା ଏକ ପ୍ରତିଶତ ହ୍ରାସ ପାଇଛି ।

**(ii) ଭାରତ ସରକାରଙ୍କ ଠାରୁ ଅନୁଦାନ**

ଭାରତ ସରକାରଙ୍କଠାରୁ ପ୍ରାପ୍ତ ଅନୁଦାନ(ଜିଆଇଏ)ର ଧାରା ଓ ଏହାର ଉପାଦାନଗୁଡ଼ିକ ସାରଣୀ 2.8 ରେ ଦର୍ଶାଯାଇଛି ।

**ସାରଣୀ 2.8: ଭାରତ ସରକାରଙ୍କ ଠାରୁ ପ୍ରାପ୍ତ ଅନୁଦାନ**

(ଟଙ୍କା କୋଟିରେ)

ତଥ୍ୟାବଳୀ	2019-20	2020-21	2021-22	2022-23	2023-24
କେନ୍ଦ୍ରୀୟ ପ୍ରାୟୋଜିତ ଯୋଜନା ପାଇଁ ଅନୁଦାନ	13,056	12,698	11,820	11,741	15,685
ଅର୍ଥ ଆୟୋଗ ଅନୁଦାନ	3,563	4,949	4,557	4,221	4,867
ବିଧାନସଭା ଥିବା ରାଜ୍ୟ/ କେନ୍ଦ୍ରଶାସିତ ଅଞ୍ଚଳକୁ ଅନ୍ୟାନ୍ୟ ସ୍ଥାନାନ୍ତର / ଅନୁଦାନ	7,533	5,421	3,533	2,238	459
<b>ସମୁଦାୟ</b>	<b>24,152</b>	<b>23,068</b>	<b>19,910</b>	<b>18,200</b>	<b>21,011</b>
ପୂର୍ବବର୍ଷ ତୁଳନାରେ ପ୍ରାପ୍ତି ବୃଦ୍ଧିର ପ୍ରତିଶତ	23.24	-4.49	-13.69	-8.59	15.45
ରାଜସ୍ୱ ପ୍ରାପ୍ତିର ପ୍ରତିଶତ ହିସାବରେ ମୋଟ ଅନୁଦାନ	23.78	22.10	13.01	12.10	11.70

ଉତ୍ସ: ଓଡ଼ିଶା ସରକାରଙ୍କ ସଂପୂର୍ଣ୍ଣ ବର୍ଷର ବିଭିନ୍ନ ଲେଖା

ସାରଣୀ 2.8 ଦର୍ଶାଉଛି ଯେ କେନ୍ଦ୍ରୀୟ ଅନୁଦାନ, ରାଜ୍ୟର ରାଜସ୍ୱ ପ୍ରାପ୍ତିରେ ଶତକଡ଼ା ଭାବରେ, ଆର୍ଥିକ ବର୍ଷ 2019-20 ରୁ ଆର୍ଥିକ ବର୍ଷ 2023-24 ପର୍ଯ୍ୟନ୍ତ କ୍ରମାଗତ ଭାବରେ ହ୍ରାସ ପାଇଛି । ପୂର୍ବ ବର୍ଷ ତୁଳନାରେ ଚଳିତ ବର୍ଷ (15.45 ପ୍ରତିଶତ) କେନ୍ଦ୍ରୀୟ ଅନୁଦାନ ବୃଦ୍ଧି ମୁଖ୍ୟତଃ କେନ୍ଦ୍ରୀୟ ପ୍ରାୟୋଜିତ ଯୋଜନାଗୁଡ଼ିକୁ ଅନୁଦାନ 33.59 ପ୍ରତିଶତ ଏବଂ ଅର୍ଥ ଆୟୋଗ ଅନୁଦାନରେ 15.30 ପ୍ରତିଶତ ବୃଦ୍ଧି ଯୋଗୁଁ ହୋଇଛି । ଆର୍ଥିକ ବର୍ଷ 2023-24 ରେ ରାଜ୍ୟକୁ ଅନ୍ୟ ପ୍ରମୁଖ ସ୍ଥାନାନ୍ତର ମଧ୍ୟରେ କେନ୍ଦ୍ରୀୟ ସଡ଼କ ପାଣ୍ଠି (423.41 କୋଟି ଟଙ୍କା) ଅନ୍ତର୍ଭୁକ୍ତ ।

**(କ) କେନ୍ଦ୍ରୀୟ ପ୍ରାୟୋଜିତ ଯୋଜନାଗୁଡ଼ିକ ପାଇଁ ଅନୁଦାନ**

2023-24 ରେ କେନ୍ଦ୍ରୀୟ ପ୍ରାୟୋଜିତ ଯୋଜନା(ସିଏସ୍‌ଏସ୍‌ଏସ୍) ପାଇଁ, 15,685 କୋଟି ଟଙ୍କାର ଅନୁଦାନ ମଧ୍ୟରୁ ଅଧିକ ପରିମାଣର ରାଶି ଦିଆଯାଇଥିବା ଯୋଜନା ଗୁଡ଼ିକ:

- ପ୍ରଧାନ ମନ୍ତ୍ରୀ ଆବାସ ଯୋଜନା (ପିଏମ୍‌ଏସ୍‌ଏଓ)- ଗ୍ରାମାଣ: 4,310.71 କୋଟି ଟଙ୍କା; ପୂର୍ବ ବର୍ଷ (1,723.28 କୋଟି ଟଙ୍କା) ତୁଳନାରେ 150.15 ପ୍ରତିଶତ ବୃଦ୍ଧି ।
- ଏନ୍‌ଆର୍‌ଏଚ୍‌ଏମ୍ ସହିତ ଜାତୀୟ ସ୍ୱାସ୍ଥ୍ୟ ମିଶନ: 1,972.10 କୋଟି ଟଙ୍କା; ପୂର୍ବ ବର୍ଷ (1,384.61 କୋଟି ଟଙ୍କା) ତୁଳନାରେ 42.43 ପ୍ରତିଶତ ବୃଦ୍ଧି ।
- ସମଗ୍ର ଶିକ୍ଷା ଅଭିଯାନ: 1,379.13 କୋଟି ଟଙ୍କା; ପୂର୍ବ ବର୍ଷ ତୁଳନାରେ 29.63 ପ୍ରତିଶତ ହ୍ରାସ (1,959.89 କୋଟି ଟଙ୍କା) ।
- ପ୍ରଧାନ ମନ୍ତ୍ରୀ ଗ୍ରାମ ସଡ଼କ ଯୋଜନା (ପିଏମ୍‌ଜିଏସ୍‌ଏଓ): 1,262.55 କୋଟି ଟଙ୍କା; ପୂର୍ବ ବର୍ଷ (1,235.88 କୋଟି ଟଙ୍କା) ତୁଳନାରେ 2.16 ପ୍ରତିଶତ ବୃଦ୍ଧି ।
- ମହାତ୍ମା ଗାନ୍ଧୀ ଜାତୀୟ ଗ୍ରାମାଣ ନିର୍ଦ୍ଧିତ କର୍ମ ନିୟୁତ୍ତି ଯୋଜନା (ମନରେଗା): 974.01 କୋଟି ଟଙ୍କା; ପୂର୍ବ ବର୍ଷ (963.66 କୋଟି ଟଙ୍କା) ତୁଳନାରେ 1.07 ପ୍ରତିଶତ ବୃଦ୍ଧି ।

- ସମନ୍ୱିତ ଶିଶୁ ବିକାଶ ଯୋଜନା (ଆଇସିଡିଏସ୍): 968.81 କୋଟି ଟଙ୍କା; ପୂର୍ବ ବର୍ଷ (923.92 କୋଟି ଟଙ୍କା) ତୁଳନାରେ 4.86 ପ୍ରତିଶତ ହ୍ରାସ ।
- ଜାତୀୟ ଗ୍ରାମୀଣ ଜୀବିକା ମିଶନ (ଏନ୍ଆର୍ଏଲଏମ୍): 763.08 କୋଟି ଟଙ୍କା; ପୂର୍ବ ବର୍ଷ (664.25 କୋଟି ଟଙ୍କା) ତୁଳନାରେ 14.88 ପ୍ରତିଶତ ବୃଦ୍ଧି ।
- ଜାତୀୟ ସାମାଜିକ ସହାୟତା କାର୍ଯ୍ୟକ୍ରମ (ଏନ୍ଏସଏପି): 685.47 କୋଟି ଟଙ୍କା; ପୂର୍ବ ବର୍ଷ (680.58 କୋଟି ଟଙ୍କା) ତୁଳନାରେ 0.72 ପ୍ରତିଶତ ବୃଦ୍ଧି ।

**ଏକକ ନୋଡାଲ ଏଜେନ୍ସି**

ଅର୍ଥ ମନ୍ତ୍ରାଳୟ, ଭାରତ ସରକାର, 23.03.2021 ତାରିଖର ଚିଠି ସଂଖ୍ୟା 1(13) /ପିଏଫଏମଏସ୍/ ଏଫ୍ସିଡି/2020, ତାରିଖ 23.03.2021, ରେ ଏହାର ଏକକ ନୋଡାଲ ଏଜେନ୍ସି (ଏସ୍ଏନ୍ଏ) ମାଧ୍ୟମରେ ପ୍ରତ୍ୟେକ କେନ୍ଦ୍ରୀୟ ପ୍ରାୟୋଜିତ ଯୋଜନା (ସିଏସ୍ଏସ୍) ଅଧୀନରେ ପାଣ୍ଠି ପ୍ରଦାନ କରିବାର ପ୍ରକ୍ରିୟା ଏବଂ ସେମାନଙ୍କର ବ୍ୟବହାର ଉପରେ ନଜର ରଖିବାକୁ ବିଜ୍ଞପ୍ତି ପ୍ରକାଶ କରିଥିଲା । ପ୍ରତ୍ୟେକ ସିଏସ୍ଏସ୍ ପାଇଁ, ଏକ ଏସ୍ଏନ୍ଏ ସ୍ଥାପିତ କରାଯାଏ, ଯେଉଁଥିରେ ଏକ ଅନୁସୂଚିତ ବାଣିଜ୍ୟିକ ବ୍ୟାଙ୍କରେ ନିଜର ବ୍ୟାଙ୍କ ଆକାଉଣ୍ଟ ଥାଏ, ଯାହା ରାଜ୍ୟ ସରକାରଙ୍କ ଦ୍ୱାରା ସରକାରୀ ବ୍ୟବସାୟ କରିବାକୁ ଅନୁମତି ଦିଆଯାଇଛି । ଏହି ପ୍ରକ୍ରିୟାରେ ରାଜ୍ୟ ସରକାର ତାଙ୍କ ଆକାଉଣ୍ଟରେ ପାଇଥିବା କେନ୍ଦ୍ରୀୟ ଅଂଶକୁ ରାଜ୍ୟର ଅନୁରୂପ ଅଂଶ ସହିତ ସଂପୂର୍ଣ୍ଣ ଏସ୍ଏନ୍ଏଙ୍କ ଆକାଉଣ୍ଟକୁ ସ୍ଥାନାନ୍ତର କରିଥାଆନ୍ତି ।

ଭିଏଲ୍ସି ତାଟା ଏବଂ ଏସ୍ଏନ୍ଏ ପିଏଫଏମଏସ୍ ରିପୋର୍ଟକୁ ସମୀକ୍ଷାରେ ବିଶ୍ଳେଷଣ କରିଥିଲା ଏବଂ ସାରଣୀ 2.9 ରେ ଦର୍ଶାଯାଇଥିବା ଅନୁଯାୟୀ ଏସ୍ଏନ୍ଏ ଆକାଉଣ୍ଟକୁ କେନ୍ଦ୍ର ଓ ରାଜ୍ୟ ଅଂଶଧନ ସ୍ଥାନାନ୍ତରର ତାଟାରେ ଅସମାନତା ଥିବା ଜାଣିବାକୁ ପାଇଥିଲା ।

**ସାରଣୀ 2.9 : କେନ୍ଦ୍ର ଓ ରାଜ୍ୟ ଅଂଶଧନ ହସ୍ତାନ୍ତରରେ ଅସଙ୍ଗତି**

(ଟଙ୍କା କୋଟିରେ)

ତାଟାର ଉତ୍ସ	କେନ୍ଦ୍ରୀୟ ଅଂଶ ପ୍ରାପ୍ତି	କେନ୍ଦ୍ରୀୟ ଅଂଶ ହସ୍ତାନ୍ତର	ରାଜ୍ୟ ଅଂଶ ସ୍ଥାନାନ୍ତର	ରାଜ୍ୟ ଦ୍ୱାରା ପ୍ରଦାନ କରାଯାଇଥିବା କମ୍ ଅର୍ଥ
ଭିଏଲ୍ସି	14,851.42	14,561.02	12,110.52	290.40
ଏସ୍ଏନ୍ଏ ପିଏଫଏମଏସ୍ ରିପୋର୍ଟ	14,851.42	13,696.81	11,779.06	1,154.61
<b>ପାର୍ଥକ୍ୟ ପରିମାଣ</b>	<b>Nil</b>	<b>864.21</b>	<b>331.46</b>	

**ଉତ୍ସ: 2023-24 ଆର୍ଥିକ ବର୍ଷ ପାଇଁ ବିଭିନ୍ନ ଲେଖା ବିଷୟ 2023-24 (ଏନ୍ଟିଏ)**

ଉପରୋକ୍ତ ସାରଣୀରୁ ଜଣାପଡୁଛି ଯେ, ଭିଏଲ୍ସି ତାଟାବେସ୍ ଅନୁଯାୟୀ, ରାଜ୍ୟ ସରକାର ଆର୍ଥିକ ବର୍ଷ 2023-24 ରେ ଏହାର ଟ୍ରେଜେରୀ ଆକାଉଣ୍ଟରେ କେନ୍ଦ୍ରୀୟ ଅଂଶ ଭାବରେ 14,851.42 କୋଟି ଟଙ୍କା ପାଇଥିଲେ । ଆର୍ଥିକ ବର୍ଷ 2024 ମାର୍ଚ୍ଚ 31 ସୁଦ୍ଧା ଟ୍ରେଜେରୀ ଆକାଉଣ୍ଟରେ ମିଳିଥିବା 14,561.02 କୋଟି ଟଙ୍କାର କେନ୍ଦ୍ରୀୟ ଅଂଶ ଏବଂ 12,110.52 କୋଟି ଟଙ୍କାର ରାଜ୍ୟ ଅଂଶକୁ ଏସ୍ଏନ୍ଏକୁ ହସ୍ତାନ୍ତର କରାଯାଇଥିଲା । ସମୁଦାୟ ହସ୍ତାନ୍ତର 26,671.54 କୋଟି ଟଙ୍କା ମଧ୍ୟରୁ 24,179.11 କୋଟି ଟଙ୍କା ବିବିଧ ବିଳରେ ହସ୍ତାନ୍ତର କରାଯାଇଥିଲା, କେନ୍ଦ୍ରୀୟ ଅନୁଦାନରେ 2,456.74 କୋଟି ଟଙ୍କା ଏବଂ ଅନ୍ୟ ଆକସ୍ମିକ ବିଲ୍ ମାଧ୍ୟମରେ 35.69 କୋଟି ଟଙ୍କା ହସ୍ତାନ୍ତର ହୋଇଥିଲା । ବ୍ୟୟ ସମ୍ପର୍କରେ ବିସ୍ତୃତ ଭାବରେ ଏବଂ ସହାୟକ ଦଲିଲଗୁଡ଼ିକ, ଏସ୍ଏନ୍ଏ ରୁ ପ୍ରମୁଖ ମହାଲେଖାକାର (ଲେଖା ଓ ହକ୍ଦାରୀ) କାର୍ଯ୍ୟାଳୟକୁ ମିଳିନଥିଲା । ଅବଶିଷ୍ଟ 290.40 କୋଟି ଟଙ୍କା ହସ୍ତାନ୍ତର ହୋଇନାହିଁ ।

ଏସ୍ଏନ୍ଏର ପିଏଫଏମଏସ୍ ରିପୋର୍ଟ ଅନୁଯାୟୀ, ରାଜ୍ୟ ସରକାର ଏହାର ଟ୍ରେଜେରୀ ଆକାଉଣ୍ଟରେ 2023-24 ଆର୍ଥିକ ବର୍ଷରେ କେନ୍ଦ୍ରୀୟ ଅଂଶ ଭାବରେ 14,851.42 କୋଟି ଟଙ୍କା ପାଇଥିଲେ । 31 ମାର୍ଚ୍ଚ 2024 ସୁଦ୍ଧା, ସରକାର କେନ୍ଦ୍ରୀୟ ଅଂଶ

13,696.81 କୋଟି ଟଙ୍କା ଗ୍ରହଣେ ଆକାଉଣ୍ଟରେ ପ୍ରାୟ ଏବଂ 11,779.06 କୋଟି ଟଙ୍କା ରାଜ୍ୟ ଅଂଶଧନକୁ ଏସବୁକୁ ହସ୍ତାନ୍ତର କରିଛନ୍ତି । ଏସବୁ ରିପୋର୍ଟ ଅନୁଯାୟୀ, ପିଏଫଏମଏସ୍ ପୋର୍ଟାଲରେ, 31 ମାର୍ଚ୍ଚ 2024 ସୁଦ୍ଧା, ଏସବୁ ଗୁଡ଼ିକର ବ୍ୟାଙ୍କ ଆକାଉଣ୍ଟରେ 10,016.50 କୋଟି ଟଙ୍କା ଖର୍ଚ୍ଚ ହୋଇନାହିଁ । ଏହି ପାର୍ଥକ୍ୟର ପୁନଃସମନ୍ବିଧି ଆବଶ୍ୟକ । ଅବଶିଷ୍ଟ 1,154.61 କୋଟି ଟଙ୍କା ହସ୍ତାନ୍ତର ହୋଇନାହିଁ ।

**(ଖ) ପଞ୍ଚଦଶ ଅର୍ଥ ଆୟୋଗ ଅନୁଦାନ**

ସ୍ଥାନୀୟ ସଂସ୍ଥା, ରାଜ୍ୟ ବିପର୍ଯ୍ୟୟ ମୁକାବିଲା ପାଣ୍ଠି (ଏସ୍ଡିଆରଏଫ୍) ଏବଂ ରାଜ୍ୟ ବିପର୍ଯ୍ୟୟ ପ୍ରଣାମନ ପାଣ୍ଠି (ଏସ୍ଡିଏମଏଫ୍) ପାଇଁ ରାଜ୍ୟମାନଙ୍କୁ ପଞ୍ଚଦଶ ଅର୍ଥ ଆୟୋଗ (15<sup>ମ</sup> ଏଫ୍ସି) ଅନୁଦାନ ପ୍ରଦାନ କରାଯାଇଥିଲା । ଭାରତ ସରକାରଙ୍କ ଦ୍ଵାରା ପ୍ରଦାନ କରାଯାଇଥିବା ଅନୁଦାନର ବିବରଣୀ ସାରଣୀ 2.10 ରେ ଦର୍ଶାଯାଇଛି ।

**ସାରଣୀ 2.10: ଅର୍ଥ ଆୟୋଗ ସୁପାରିଶ କ୍ରମେ ଭାରତ ସରକାରଙ୍କ ଦ୍ଵାରା ସୁପାରିଶ ଅନୁଦାନ, ପ୍ରକୃତ ପ୍ରଦାନ ଓ ସହାୟକ ଅନୁଦାନ ସ୍ଥାନାନ୍ତରଣ**

		(ଟଙ୍କା କୋଟିରେ)		
ସ୍ଥାନାନ୍ତରଣ		15 <sup>ମ</sup> ଅର୍ଥ ଆୟୋଗ ସୁପାରିଶ ବର୍ଷ 2023-24 ପାଇଁ	ଭାରତ ସରକାରଙ୍କ ଦ୍ଵାରା ପ୍ରକୃତ ପ୍ରଦାନ, ବର୍ଷ 2023-24 ମଧ୍ୟରେ	ରାଜ୍ୟ ସରକାରଙ୍କ ଦ୍ଵାରା ପ୍ରଦାନ (ଭାରତ ସରକାରଙ୍କ ମୋଟ ପ୍ରଦାନ ପ୍ରତିଶତରେ)
<b>(i) ଗ୍ରାମୀଣ ସ୍ଥାନୀୟ ସଂସ୍ଥା</b>		<b>1,747</b>	1,746.91	1,748.39 (100)
(କ) ଉଲ୍ଲେଖନୀୟ ଅନୁଦାନ/ ଟାଏଡ଼ ଅନୁଦାନ#		1,048.20	1,048.15	1,049.04 (100)
(ଖ) ଅନ୍ତର୍ଗତ ଅନୁଦାନ		698.80	698.76	699.36 (100)
<b>(ii) ସହରୀ ସ୍ଥାନୀୟ ସଂସ୍ଥାକୁ ଅନୁଦାନ</b>		<b>900</b>	846.66	846.66 (100)
(କ) ଏକ ଅୟୁତରୁ କମ୍ ଜନସଂଖ୍ୟା ଥିବା ସହର (କାର୍ଯ୍ୟକ୍ଷମତା ଟାଏଡ଼ ଅନୁଦାନ)#		540	508.00	508 (100)
(ଖ) ଏକ ଅୟୁତରୁ ଅଧିକ ଜନସଂଖ୍ୟା ଥିବା ସହର (ସାଧାରଣ ମୌଳିକ/ ଅନ୍ତର୍ଗତ ଅନୁଦାନ )		360	338.66	338.66 (100)
<b>(iii) ସାମ୍ବ୍ୟ କ୍ଷେତ୍ରକୁ ଅନୁଦାନ</b>		<b>485</b>	<b>336.15</b>	<b>336.15 (100)</b>
<b>ସ୍ଥାନୀୟ ସଂସ୍ଥାକୁ ମୋଟ (i+ii+iii)</b>		<b>3,132.00</b>	<b>2,593.57</b>	<b>2,595.05 (100)</b>
ରାଜ୍ୟ ବିପର୍ଯ୍ୟୟ ମୁକାବିଲାପାଣ୍ଠି (ଏସ୍ଡିଆରଏଫ୍)	କେନ୍ଦ୍ରୀୟ ଅଂଶ	1,415.20	1,415.20	1,415.20(100)
	ରାଜ୍ୟ ଅଂଶ	471.20	471.20	471.20 (100)
ରାଜ୍ୟ ବିପର୍ଯ୍ୟୟ ପ୍ରଣାମନ ପାଣ୍ଠି (ଏସ୍ଡିଏମଏଫ୍)	କେନ୍ଦ୍ରୀୟ ଅଂଶ	353.80	522.30 <sup>12</sup>	522.30 (100)
	ରାଜ୍ୟ ଅଂଶ	117.80	173.90 <sup>13</sup>	173.90 (100)
<b>ରାଜ୍ୟ ବିପର୍ଯ୍ୟୟ ପ୍ରଣାମନ ଓ ପରିଚାଳନା ପାଇଁ ମୋଟ ପାଣ୍ଠି (ଏସ୍ଡିଆରଏଫ୍)</b>		<b>2,358.00</b>	<b>2,582.60</b>	<b>2,582.60 (100)</b>

ଉତ୍ସ: ଆର୍ଥିକ ବର୍ଷ 2023-24 ର ବିଭିନ୍ନ ଲେଖା ଏବଂ ଅର୍ଥ ଆୟୋଗ ସୁପାରିଶ (ଏଫ୍ସିଆର୍)

#: ପାନୀୟ ଜଳ, ବର୍ଷା ଜଳ ଅମଳ, ପରିମଳ ପରିଚାଳନା ଇତ୍ୟାଦି ପାଇଁ ।

ପଞ୍ଚାୟତି ରାଜ ଗୁଡ଼ିକୁ ପ୍ରଦାନ କରିବା ପାଇଁ ପଞ୍ଚଦଶ ଅର୍ଥ ଆୟୋଗ ଦ୍ଵାରା ସୁପାରିଶ କରାଯାଇଥିବା 1,747.00 କୋଟି ଟଙ୍କା ଭୁଲନାରେ, ଭାରତ ସରକାର ଆର୍ଥିକ ବର୍ଷ 2023-24 ରେ 1,746.91 କୋଟି ଟଙ୍କା ପ୍ରଦାନ କରିଥିଲେ । ଏହି ସମୟ ମଧ୍ୟରେ ଓଡ଼ିଶା ସରକାରଙ୍କ ଦ୍ଵାରା, ଭାରତ ସରକାରଙ୍କ ଦ୍ଵାରା ପ୍ରଦାନ କରାଯାଇଥିବା ସମ୍ପୂର୍ଣ୍ଣ ରାଶି, ପଞ୍ଚାୟତିରାଜ ଅନୁଷ୍ଠାନ ମାନଙ୍କୁ ପ୍ରଦାନ କରାଯାଇଥିଲା ।

<sup>12</sup> 2023-24ରେ ଭାରତ ସରକାର ଜାରି କରିଥିବା 522.30 କୋଟି ଟଙ୍କା ମଧ୍ୟରୁ 168.50 କୋଟି ଟଙ୍କା 2022-23 ଆର୍ଥିକ ବର୍ଷର ବକେୟା ରହିଛି

<sup>13</sup> 2023-24ରେ ଭାରତ ସରକାର ଜାରି କରିଥିବା 173.90 କୋଟି ଟଙ୍କା ମଧ୍ୟରୁ 56.10 କୋଟି ଟଙ୍କା 2022-23 ବର୍ଷର ବକେୟା ରାଶିର ଥିଲା

- 2023-24 ବର୍ଷ ମଧ୍ୟରେ ସହରୀ ସ୍ଥାନୀୟ ସଂସ୍ଥା ପାଇଁ, ପଞ୍ଚଦଶ ଅର୍ଥ ଆୟୋଗ ଦ୍ୱାରା ସୁପାରିଶ କରାଯାଇଥିବା 900 କୋଟି ଟଙ୍କା ଥିବା ସ୍ଥଳେ ଭାରତ ସରକାର 846.66 କୋଟି ଟଙ୍କା ପ୍ରଦାନ କରିଥିଲେ ଏବଂ ଓଡ଼ିଶା ସରକାର ସହରୀ ସ୍ଥାନୀୟ ସଂସ୍ଥାଗୁଡ଼ିକୁ ସମାନ ରାଶି ପ୍ରଦାନ କରିଥିଲେ ।
- 2023-24 ବର୍ଷ ମଧ୍ୟରେ ପଞ୍ଚଦଶ ଅର୍ଥ ଆୟୋଗ ଦ୍ୱାରା ସୁପାରିଶ ଅନୁଯାୟୀ, ଭାରତ ସରକାର ରାଜ୍ୟକୁ ରାଜ୍ୟ ବିପର୍ଯ୍ୟୟ ମୁକାବିଲା ପାଣ୍ଠିକୁ (ଏସ୍‌ଡିଆର୍‌ଏଫ୍) 1,415.20 କୋଟି ଟଙ୍କା ପ୍ରଦାନ କରିଥିବା ବେଳେ, ଓଡ଼ିଶା ସରକାର ଏହି ପାଣ୍ଠିକୁ 1,886.40 କୋଟି ଟଙ୍କା (କେନ୍ଦ୍ର ଅଂଶ 1,415.20 କୋଟି ଟଙ୍କା ଏବଂ ରାଜ୍ୟ ଅଂଶ 471.20 କୋଟି ଟଙ୍କା) ପ୍ରଦାନ କରିଛନ୍ତି ।
- ରାଜ୍ୟ ବିପର୍ଯ୍ୟୟ ମୁକାବିଲା ପାଣ୍ଠି (ଏସ୍‌ଡିଆର୍‌ଏଫ୍) ବାବଦରେ ଭାରତ ସରକାର ପୂର୍ବ ବର୍ଷର ବକେୟା ରାଶିକୁ ମିଶାଇ 522.30 କୋଟି ଟଙ୍କା ପ୍ରଦାନ କରିଛନ୍ତି । ରାଜ୍ୟ ସରକାର ବିନା କୌଣସି କମ୍ ହସ୍ତାନ୍ତରରେ ସମ୍ପୂର୍ଣ୍ଣ ପାଣ୍ଠି ପ୍ରଦାନ କରିଛନ୍ତି ।

### 2.3.3 ପୁଞ୍ଜି ବିଭାଗ ଅଧୀନରେ ପ୍ରାପ୍ତି

ପୁଞ୍ଜି ପ୍ରାପ୍ତିଗୁଡ଼ିକ ବିଭିନ୍ନ ପୁଞ୍ଜି ପ୍ରାପ୍ତିକୁ ନେଇ ଗଠିତ, ଯେପରିକି ବିନିଯୋଗରୁ ଆୟ, ରଣ ଏବଂ ଅଗ୍ରାମ ଆଦାୟ, ଆଭ୍ୟନ୍ତରୀଣ ଉତ୍ପାଦରୁ ରଣ ପ୍ରାପ୍ତି (ବଜାର ରଣ, ଆର୍ଥିକ ପ୍ରତିଷ୍ଠାନ/ ବାଣିଜ୍ୟିକ ବ୍ୟାଙ୍କରୁ ରଣ) ଏବଂ ଭାରତ ସରକାରଙ୍କ ଠାରୁ ରଣ ଏବଂ ଅଗ୍ରାମ ।

ଆର୍ଥିକ ବର୍ଷ 2019-20 ରୁ 2023-24 ମଧ୍ୟରେ ପୁଞ୍ଜି ପ୍ରାପ୍ତି ଏବଂ ସେମାନଙ୍କର ଉପାଦାନଗୁଡ଼ିକର ଧାରା, ସାରଣୀ 2.11 ରେ ପ୍ରଦର୍ଶିତ ହୋଇଛି ।

ସାରଣୀ 2.11: ପୁଞ୍ଜି ପ୍ରାପ୍ତିର ଅଭିବୃଦ୍ଧି ଓ ଗଠନର ଧାରା

(ଟଙ୍କା କୋଟିରେ)

ରାଜ୍ୟ ପ୍ରାପ୍ତିର ଉତ୍ସ	2019-20	2020-21	2021-22	2022-23	2023-24
<b>ପୁଞ୍ଜିଗତ ଆୟ (ସିଆର୍)</b>	<b>14,966</b>	<b>21,002</b>	<b>14,346</b>	<b>6,179</b>	<b>18,682</b>
ବିବିଧ ପୁଞ୍ଜିଗତ ପ୍ରାପ୍ତି	0	0	0	0	0
ରଣ ଓ ଅଗ୍ରାମ ପରିଶୋଧ	287	684	1,566	832	559
ସରକାରୀ ରଣ ପ୍ରାପ୍ତି	14,679	20,318	12,780	5,347	18,123
ଆଭ୍ୟନ୍ତରୀଣ ରଣ	13,721	15,191	5,174	4,328	13,821
ବୃଦ୍ଧି ହାର (ପ୍ରତିଶତ)	52.12	10.71	-65.94	-16.35	219.34
ଭାରତ ସରକାରଙ୍କ ଠାରୁ ରଣ ଓ ଅଗ୍ରାମ <sup>#</sup>	958	5,127	7,606	1,019	4,302
ବୃଦ୍ଧି ହାର (ପ୍ରତିଶତ)	-2.54	435.18	48.35	-86.60	322.18
ପୁଞ୍ଜିଗତ ରଣ ପ୍ରାପ୍ତିର ବୃଦ୍ଧି ହାର (ପ୍ରତିଶତ)	46.75	38.42	-37.10	-58.16	238.94
ପୁଞ୍ଜିଗତ ଅଣ ରଣ ପ୍ରାପ୍ତିର ବୃଦ୍ଧି ହାର (ପ୍ରତିଶତ)	-5.90	138.33	128.95	-46.87	-32.81
ନି-ଏସ୍‌ଡିପିର ବୃଦ୍ଧି ହାର (ପ୍ରତିଶତ)	7.80	0.50	29.03	8.97	12.37
ପୁଞ୍ଜିଗତ ପ୍ରାପ୍ତିର ବୃଦ୍ଧି ହାର (ପ୍ରତିଶତ)	45.19	40.33	-31.69	-56.93	202.35

ଉତ୍ସ: ଓଡ଼ିଶା ସରକାରଙ୍କ ସଂପୂର୍ଣ୍ଣ ବର୍ଷର ବିଭାଜନ

# ଆର୍ଥିକ ବର୍ଷ 2020-21 ଏବଂ 2021-22 ପାଇଁ ବିଆଯାଇଥିବା ପରିମାଣରେ କ୍ରମାନ୍ୱୟରେ 3,822 କୋଟି ଟଙ୍କା ଏବଂ 6,430 କୋଟି ଟଙ୍କାର ରଣ ଅନ୍ତର୍ଭୁକ୍ତ, ଯାହା ଭାରତ ସରକାରଙ୍କ ଦ୍ୱାରା ପ୍ରତ୍ୟେକ ବର୍ଷରେ କମ୍ ଭରଣା କରିବାକୁ ପଛକୁ ପଛ ରଣ ବାବଦରେ ବିଆଯାଇଛି, ଯାହା ରାଜ୍ୟକୁ ଚାର ନିଜସ୍ୱ ଉତ୍ପାଦ ପରିଶୋଧ କରିବାକୁ ସେବ ନାହିଁ ।

2023-24 ଆର୍ଥିକ ବର୍ଷରେ ପୁଞ୍ଜିଗତ ପ୍ରାପ୍ତି (18,682 କୋଟି ଟଙ୍କା) ରାଜ୍ୟର ମୋଟ ଆୟ (2,13,769 କୋଟି ଟଙ୍କା) ର 8.74 ପ୍ରତିଶତ ଥିଲା । ସାରଣୀ 2.11 ରୁ ଜଣାଗଲା ଯେ, ପୂର୍ବ ବର୍ଷ ତୁଳନାରେ (6,719 କୋଟି ଟଙ୍କା) ଚଳିତ ବର୍ଷ ପୁଞ୍ଜି ପ୍ରାପ୍ତି (18,682 କୋଟି ଟଙ୍କା) ରେ (202.35 ପ୍ରତିଶତ) ଯଥେଷ୍ଟ ବୃଦ୍ଧି ଘଟିଛି । ଏହା 239 ପ୍ରତିଶତ ସରକାରୀ ରଣ ଆଦାୟ ହେତୁ, ଆର୍ଥିକ ବର୍ଷ 2022-23 ରେ 5,347 କୋଟି ଟଙ୍କାରୁ ଆର୍ଥିକ ବର୍ଷ 2023-24 ରେ 18,123 କୋଟି ଟଙ୍କାକୁ ବୃଦ୍ଧି ହୋଇଥିଲା ।

ଆର୍ଥିକ ବର୍ଷ 2023-24 ରେ ରାଜ୍ୟ ସରକାର ଖୋଲା ବଜାରରୁ 1.25 କୋଟି ଟଙ୍କା, ଜାତୀୟ କୃଷି ଓ ଗ୍ରାମ୍ୟ ଉନ୍ନୟନ ବ୍ୟାଙ୍କରୁ 4,106.54 କୋଟି ଟଙ୍କା ଏବଂ ଅନ୍ୟ ଆର୍ଥିକ ଅନୁଷ୍ଠାନରୁ 9,713.60 କୋଟି ଟଙ୍କା ରଣ ନେଇଥିଲେ । ଏହା ବ୍ୟତୀତ, ଓଡ଼ିଶା ସରକାର ଭାରତ ସରକାରଙ୍କ ଠାରୁ 4,301.93 କୋଟି ଟଙ୍କା ରଣ ନେଇଛନ୍ତି ।

**2.3.4 ସମ୍ପଲ ସଂଗ୍ରହରେ ରାଜ୍ୟର କାର୍ଯ୍ୟଦକ୍ଷତା**

ନିଜସ୍ୱ ଟିକସ ଏବଂ ଅଣ-ଟିକସ ଉତ୍ପାଦକୁ ନେଇ ଗଠିତ ନିଜସ୍ୱ ସମ୍ପଲ ଦୃଷ୍ଟିରୁ ସମ୍ପଲ ସଂଗ୍ରହରେ ରାଜ୍ୟର କାର୍ଯ୍ୟଦକ୍ଷତା ଆକଳନ କରାଯାଏ ।

ପଞ୍ଚଦଶ ଅର୍ଥ ଆୟୋଗ ଏବଂ ବଜେଟ୍ ଆକଳନ ଦ୍ୱାରା କରାଯାଇଥିବା ମୂଲ୍ୟାଙ୍କନ ତୁଳନାରେ 2023-24 ବର୍ଷ ପାଇଁ ରାଜ୍ୟର ପ୍ରକୃତ ନିଜସ୍ୱ ଟିକସ ଏବଂ ଅଣ-ଟିକସ ରାଜସ୍ୱ ସାରଣୀ 2.12 ରେ ଦର୍ଶାଯାଇଛି ।

**ସାରଣୀ 2.12: ଆର୍ଥିକ ବର୍ଷ 2023-24 ରେ ଆକଳନ ତୁଳନାରେ ଟିକସ ଓ ଅଣ-ଟିକସ ପ୍ରାପ୍ତି**

(ଟଙ୍କା କୋଟିରେ)

ସମ୍ପଲ	ପଞ୍ଚଦଶ ଅର୍ଥ ଆୟୋଗର ସମ୍ପାଦ୍ୟ ଆକଳନ	ବଜେଟ୍ ଆକଳନ	ପ୍ରକୃତ	ପ୍ରକୃତର ଅନୁପାତ ପ୍ରତିଶତ	
				ପଞ୍ଚଦଶ ଅର୍ଥ ଆୟୋଗର ସମ୍ପାଦ୍ୟ ଆକଳନ	ବଜେଟ୍ ଆକଳନ
ନିଜସ୍ୱ ଟିକସ ରାଜସ୍ୱ	40,254	53,000	54,427	35.21	2.69
ଅଣ ରାଜସ୍ୱ ଟିକସ	19,275	52,500	53,011	175.02	0.97

ଉତ୍ସ: ପଞ୍ଚଦଶ ଅର୍ଥ ଆୟୋଗ ରିପୋର୍ଟ, 2023-24 ଆର୍ଥିକ ବର୍ଷ ପାଇଁ ବିଭିନ୍ନ ଲେଖା ଏବଂ ଓଡ଼ିଶା ସରକାରଙ୍କର ବଜେଟ୍ ଏକ ଦୃଷ୍ଟିପାତ

ତେଣୁ, 2023-24 ରେ ରାଜ୍ୟର ନିଜସ୍ୱ ଟିକସ ରାଜସ୍ୱ ଏବଂ ଅଣ-ଟିକସ ରାଜସ୍ୱ ପଞ୍ଚଦଶ ଅର୍ଥ ଆୟୋଗ ଏବଂ ବଜେଟ୍ ଆକଳନ ଦ୍ୱାରା କରାଯାଇଥିବା ଆକଳନ ଠାରୁ ଯଥାକ୍ରମେ ଅଧିକ ଥିଲା ।

**2.4 ସମ୍ପଲର ପ୍ରୟୋଗ**

ଆର୍ଥିକ ଦାୟିତ୍ୱବୋଧ ଆଇନର ଦାୟିତ୍ୱରେ ବ୍ୟୟ ବରାଦ କରିବାର ଦାୟିତ୍ୱ ରାଜ୍ୟ ସରକାରଙ୍କ ଉପରେ ନ୍ୟସ୍ତ ହୋଇଥିବାବେଳେ ଏହା ସହିତ ରାଜ୍ୟରେ ଚାଲିଥିବା ବିଭିନ୍ନ ସଂଗୋଧନ ଓ ଏକାକରଣ ପ୍ରକ୍ରିୟା ପୁଞ୍ଜି ଭିତ୍ତିଭୂମି ଏବଂ ସାମାଜିକ କ୍ଷେତ୍ରର ବିକାଶ ଦିଗରେ ଉଦ୍ଦିଷ୍ଟ ବ୍ୟୟ ବ୍ୟୟରେ ନୁହେଁ ବୋଲି ସୁନିଶ୍ଚିତ କରାଯାଏ । ରାଜ୍ୟରେ ବ୍ୟୟ ଆବଶ୍ୟକତା ବିଶ୍ଳେଷଣ, ପରବର୍ତ୍ତୀ ଅନୁକ୍ଷେପରେ ଦିଆଯାଇଛି ।

**ଅଭିବୃଦ୍ଧି ଏବଂ ଖର୍ଚ୍ଚର ରଚନା**

**ରାଜସ୍ୱ ବ୍ୟୟ:** ରକ୍ଷଣାବେକ୍ଷଣ, ମରାମତି, ଅଧୁନାତନ ରଖିବା ଏବଂ କାର୍ଯ୍ୟ ଖର୍ଚ୍ଚ ଯାହା ସମ୍ପୂର୍ଣ୍ଣ ଚଳନ୍ତା କ୍ରମରେ ବର୍ତ୍ତମାନ ରଖିବା ପାଇଁ ଆବଶ୍ୟକ, ଏବଂ ପ୍ରତିଷ୍ଠାନ ଏବଂ ପ୍ରଶାସନିକ ଖର୍ଚ୍ଚ ସମେତ ସଂସ୍କାର ଦୈନନ୍ଦିନ ପରିଚାଳନା ପାଇଁ ହେଉଥିବା ଅନ୍ୟ ସମସ୍ତ ଖର୍ଚ୍ଚକୁ ରାଜସ୍ୱ ଖର୍ଚ୍ଚ ଭାବରେ ବର୍ଗୀକୃତ କରାଯାଏ ।

**ପୁଞ୍ଜିତ ବ୍ୟୟ:** କୌଣସି ପ୍ରକଳ୍ପର ପ୍ରଥମ ନିର୍ମାଣ ପାଇଁ ସମସ୍ତ ଦେୟ ଏବଂ କାର୍ଯ୍ୟର ତୁରନ୍ତ ରକ୍ଷଣାବେକ୍ଷଣ ପାଇଁ ଦେୟ ସେବା ପାଇଁ ଖୋଲା ନଥିବାବେଳେ ଏଥିରେ ଅଧିକ ଯୋଗ ଏବଂ ଉନ୍ନତି ପାଇଁ ଦେୟମଧ୍ୟ, ଯେପରିକି ଦକ୍ଷ ଅଧିକାରୀଙ୍କ ଦ୍ୱାରା କରାଯାଇଥିବା ନିୟମ ଅନୁଯାୟୀ ମଞ୍ଜୁରୀ ହୋଇପାରେ, ପୁଞ୍ଜିତ ବ୍ୟୟଭାବରେ ଶ୍ରେଣୀଭୁକ୍ତ କରାଯିବ ।

**ରଣ ଓ ଅଗ୍ରାମ:** ରାଷ୍ଟ୍ରୀୟତା ଉଦ୍ୟୋଗ (ପିଏସ୍‌ୟୁ) ଏବଂ ଅନ୍ୟାନ୍ୟ ସଂସ୍ଥାକୁ ସରକାରଙ୍କ ଦ୍ୱାରା ରଣ ଏବଂ ଅଗ୍ରାମ ।

ସାମଗ୍ରିକ ବ୍ୟୟ ଏବଂ ଏହାର ଉପାଦାନଗୁଡ଼ିକ ର ଧାରା **ପରିଶିଷ୍ଟ 2.2**, **ସାରଣୀ 2.13** ଏବଂ **ରେଖାଚିତ୍ର 2.8** ରେ ଦର୍ଶାଯାଇଛି ।

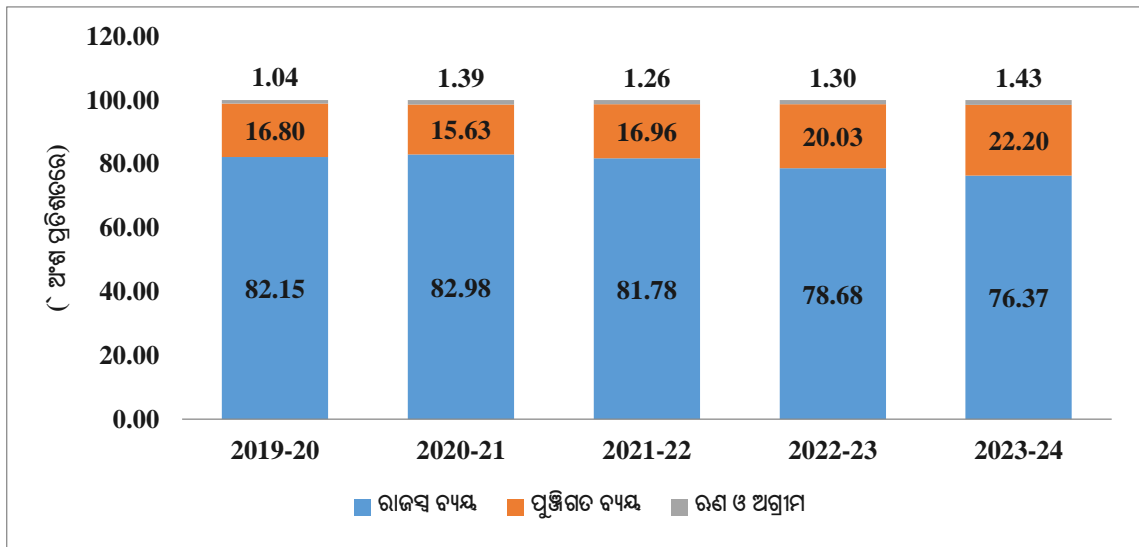
**ସାରଣୀ 2.13: ମୋଟ ବ୍ୟୟ ଏବଂ ଏହାର ଗଠନ**

(ଟଙ୍କା କୋଟିରେ)

ମାପକ	2019-20	2020-21	2021-22	2022-23	2023-24
ମୋଟ ବ୍ୟୟ (ଟିଲ)	1,20,673	1,14,857	1,34,000	1,66,513	1,94,895
ରାଜସ୍ୱ ବ୍ୟୟ (ଆରଲ)	99,137	95,311	1,09,588	1,31,006	1,48,832
ପୁଞ୍ଜିତ ବ୍ୟୟ (ସିଲ)	20,277	17,949	22,726	33,349	43,273
ରଣ ଓ ଅଗ୍ରାମ	1,259	1,597	1,686	2,158	2,790
<b>ଜିଏସ୍‌ଡିପିର ପ୍ରତିଶତ ସ୍ୱରୂପ</b>					
ଟିଲ/ ଜିଏସ୍‌ଡିପି	22.45	21.26	19.22	21.92	22.83
ଆରଲ/ ଜିଏସ୍‌ଡିପି	18.44	17.64	15.72	17.25	17.44
ପୁଞ୍ଜିତ ବ୍ୟୟ/ ଜିଏସ୍‌ଡିପି	3.77	3.32	3.26	4.39	5.07

ଉତ୍ସ: ଓଡ଼ିଶା ସରକାରଙ୍କର ସଂପୂର୍ଣ୍ଣ ବର୍ଷର ଟିଲ ଲେଖା

**ରେଖାଚିତ୍ର 2.8: ସମୁଦାୟ ବ୍ୟୟ: ଏହାର ଅଂଶର ଗଠନର ଧାରା**



ଉତ୍ସ: ଓଡ଼ିଶା ସରକାରଙ୍କର ସଂପୂର୍ଣ୍ଣ ବର୍ଷର ଟିଲ ଲେଖା

**ସାରଣୀ 2.13** ଦର୍ଶାଏ ଯେ, ମୋଟ ବ୍ୟୟ 2019-20 ଆର୍ଥିକ ବର୍ଷରେ 1,20,673 କୋଟି ଟଙ୍କାରୁ 74,222 କୋଟି ଟଙ୍କା (61.51 ପ୍ରତିଶତ) ବୃଦ୍ଧି ପାଇ 2023-24 ଆର୍ଥିକ ବର୍ଷରେ 1,94,895 କୋଟି ଟଙ୍କାରେ ପହଞ୍ଚି ଏବଂ ପାଞ୍ଚ ବର୍ଷ ମଧ୍ୟରେ ଜିଏସ୍‌ଡିପିର 19.22 ପ୍ରତିଶତରୁ 22.83 ପ୍ରତିଶତ ମଧ୍ୟରେ ରହିଛି । **ରେଖାଚିତ୍ର 2.8** ରେ ଦର୍ଶାଯାଇଛି ଯେ 2019-20 ରୁ 2023-24 ଆର୍ଥିକ ବର୍ଷ ମଧ୍ୟରେ ରାଜସ୍ୱ ବ୍ୟୟ ମୋଟ ଖର୍ଚ୍ଚର ପ୍ରମୁଖ ଅନୁପାତ (76.37 ରୁ 82.98 ପ୍ରତିଶତ) ଥିଲା । ତେବେ, 2019-20 ପର ଠାରୁ ମୋଟ ବ୍ୟୟରେ ରାଜସ୍ୱ ଖର୍ଚ୍ଚର ଅନୁପାତ ହ୍ରାସ ପାଇବାରେ ଲାଗିଛି । ଅନ୍ୟପକ୍ଷରେ ପୁଞ୍ଜିତ ବ୍ୟୟ ମୋଟ

ଶକ୍ତର 15.63 ପ୍ରତିଶତ ରୁ 22.20 ପ୍ରତିଶତ ମଧ୍ୟରେ ରହିଛି । କୋଭିଡ ଅବସ୍ଥାରେ ଜିଏସ୍‌ଟିପିର ପ୍ରତିଶତ ହିସାବରେ ପୁଞ୍ଜି ବ୍ୟୟ 3.26 ପ୍ରତିଶତ ରୁ 3.32 ପ୍ରତିଶତ ମଧ୍ୟରେ ରହିଥିଲା, କିନ୍ତୁ 2022-23 ଆର୍ଥିକ ବର୍ଷରେ ଏହା ବୃଦ୍ଧି ପାଇ 2023-24 ରେ ଜିଏସ୍‌ଟିପିର 5.07 ପ୍ରତିଶତରେ ପହଞ୍ଚିଛି ।

2019-20 ରୁ 2023-24 ମଧ୍ୟରେ ବ୍ୟୟର ବିଭିନ୍ନ କ୍ଷେତ୍ରର ଆପେକ୍ଷିକ ଅଂଶ ସାରଣୀ 2.14 ଏବଂ ରେଖାଚିତ୍ର 2.9 ରେ ଦର୍ଶାଯାଇଛି ।

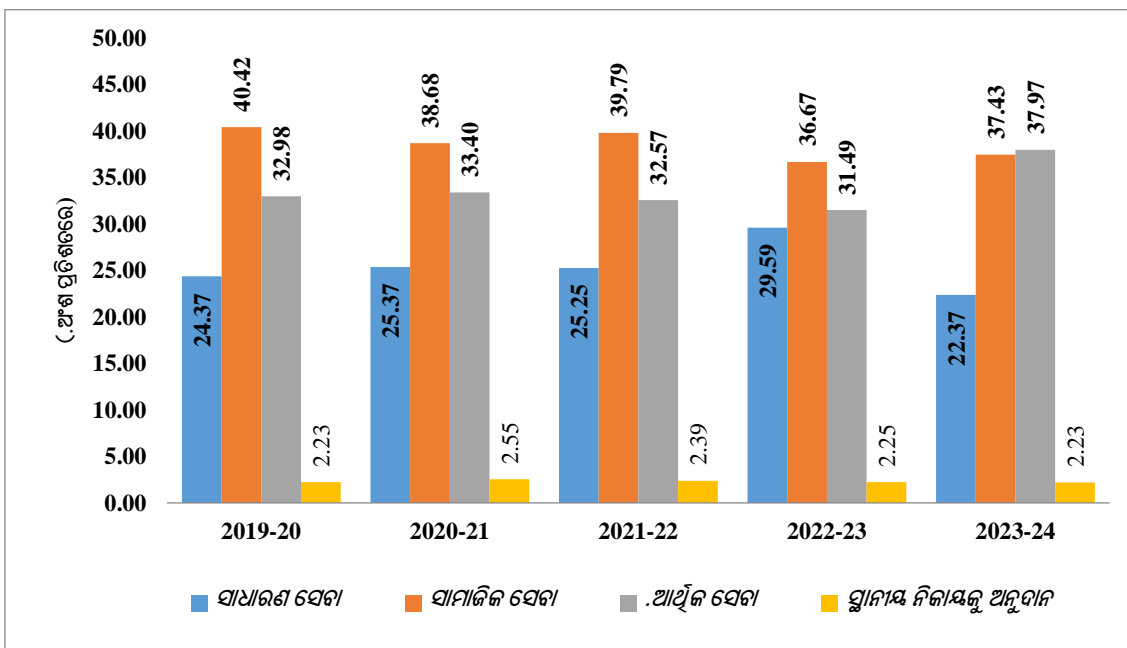
ସାରଣୀ 2.14: ବ୍ୟୟର ବିଭିନ୍ନ କ୍ଷେତ୍ରର ଆପେକ୍ଷିକ ଅଂଶ

(ଟଙ୍କା କୋଟିରେ)

ମାପକ	2019-20	2020-21	2021-22	2022-23	2023-24
ସାଧାରଣ ସେବା	29,406	29,139	33,838	49,268	43,591
ସାମାଜିକ ସେବା	48,781	44,424	53,315	61,061	72,954
ଆର୍ଥିକ ସେବା	39,793	38,367	43,647	52,442	74,010
ଅନ୍ୟାନ୍ୟ (ସ୍ଥାନୀୟ ସଂସ୍ଥାକୁ ଅନୁଦାନ ଏବଂ ରଣ ଓ ଅଗ୍ରାମ)	2,693	2,927	3,200	3,742	4,340

ଉତ୍ସ: ଓଡ଼ିଶା ସରକାରଙ୍କର ସଂପୂର୍ଣ୍ଣ ବର୍ଷର ବିଭାଜନ

ରେଖାଚିତ୍ର 2.9: ମୋଟ ବ୍ୟୟ-କାର୍ଯ୍ୟକ୍ରମରେ ବ୍ୟୟ



ଉତ୍ସ: ଓଡ଼ିଶା ସରକାରଙ୍କର ସଂପୂର୍ଣ୍ଣ ବର୍ଷର ବିଭାଜନ

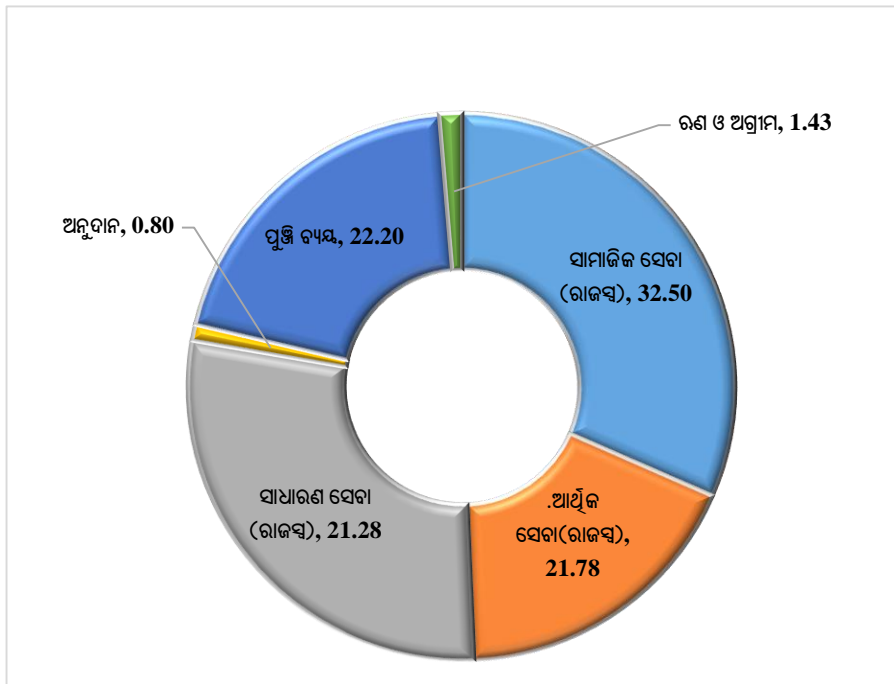
ରେଖାଚିତ୍ର 2.9 ଦର୍ଶାଉଛି ଯେ ଗତ ପାଞ୍ଚ ବର୍ଷ ମଧ୍ୟରେ ସାଧାରଣ ସେବାର ଆପେକ୍ଷିକ ଅଂଶ ଅପେକ୍ଷା ସ୍ଥିର ରହିଥିଲା, ଯାହାକି 22.37 ପ୍ରତିଶତ ରୁ 29.59 ପ୍ରତିଶତ ମଧ୍ୟରେ ସାମାନ୍ୟ ପରିବର୍ତ୍ତନ ହୋଇଛି । ଆର୍ଥିକ ବର୍ଷ 2022-23 ରେ ଉଲ୍ଲେଖନୀୟ ବୃଦ୍ଧି ଘଟି 29.59 ପ୍ରତିଶତ ହୋଇଥିବାବେଳେ, 2023-24 ରେ ଏହା 22.37 ପ୍ରତିଶତକୁ ହ୍ରାସ ପାଇଛି । ବିବିଧ ସାଧାରଣ ସେବା ଅଧିନରେ 2022-23 ଆର୍ଥିକ ବର୍ଷ ଭୁଲନାରେ ବଜେଟ୍ ସ୍ଥିରତା ପାଣ୍ଠିକୁ 8,700 କୋଟି ଟଙ୍କା କମ୍ ହସ୍ତାନ୍ତର ଯୋଗୁଁ ଏହି ହ୍ରାସ ଘଟିଛି । 2019-20 ରୁ 2022-23 ଆର୍ଥିକ ବର୍ଷ ମଧ୍ୟରେ ସାମାଜିକ ସେବା ଅଧୀନରେ ବ୍ୟୟ (36.67 ପ୍ରତିଶତ ରୁ 40.42 ପ୍ରତିଶତ ମଧ୍ୟରେ) ଏବଂ ଅର୍ଥନୈତିକ ସେବା (31.49 ପ୍ରତିଶତ ରୁ 37.97 ପ୍ରତିଶତ ମଧ୍ୟରେ) ଉପରେ ପ୍ରାଧାନ୍ୟ



ରହିଛି । ତେବେ, ଆର୍ଥିକ ବର୍ଷ 2023-24 ରେ ଅର୍ଥନୈତିକ ସେବାର ଅଂଶରେ ଉଲ୍ଲେଖନୀୟ ବୃଦ୍ଧି (21,568 କୋଟି ଟଙ୍କା) ସହ ଏହି ସମୟ ମଧ୍ୟରେ ପ୍ରଥମ ଥର ପାଇଁ ସାମାଜିକ ସେବାକୁ ସାମାନ୍ୟ (0.54 ପ୍ରତିଶତ) ଅତିକ୍ରମ କରିଛି ।

ସ୍ଥାନୀୟ ସଂସ୍ଥାକୁ ଅନୁଦାନ ଏବଂ ରଣ ଏବଂ ଅଗ୍ରୀମ କ୍ରମାଗତ ଭାବରେ ବ୍ୟୟର ସର୍ବନିମ୍ନ ଅଂଶ 2.23 ପ୍ରତିଶତ ରୁ 2.55 ପ୍ରତିଶତ ମଧ୍ୟରେ ଥିଲା । ଏହା ସାମାନ୍ୟ ଅସ୍ଥିର ଥିଲା, କିନ୍ତୁ ବର୍ଷ ବର୍ଷ ଧରି ସହି ଅଂଶ ଯଥେଷ୍ଟ ସ୍ଥିର ରହିଥିଲା । ରେଖାଚିତ୍ର 2.10 ରେ କାର୍ଯ୍ୟ ଅନୁଯାୟୀ ବ୍ୟୟର ଗଠନ ଦର୍ଶାଯାଇଛି ।

ରେଖାଚିତ୍ର 2.10: ଆର୍ଥିକ ବର୍ଷ 2023-24 ରେ ବିଭିନ୍ନ କାର୍ଯ୍ୟକ୍ରମରେ ବ୍ୟୟର ଉପାଦାନ (ପ୍ରତିଶତରେ)



ଉତ୍ସ: ଆର୍ଥିକ ବର୍ଷ 2023-24 ର ବିଭିନ୍ନ ଲେଖା

### 2.4.1 ରାଜସ୍ୱ ବ୍ୟୟ

ସେବାର ବର୍ତ୍ତମାନ ସ୍ତରକୁ ବଜାୟ ରଖିବା ଏବଂ ଅତୀତର ଦାୟିତ୍ୱଗୁଡ଼ିକ ପାଇଁ ଦେୟ ପ୍ରଦାନରେ ରାଜସ୍ୱ ବ୍ୟୟ କରାଯାଏ । ସେଥିପାଇଁ, ଏହାରାଜ୍ୟର ଭିତ୍ତିଭୂମି ଏବଂ ସେବା ନେଟ୍ୱାର୍କରେ କୌଣସି ଯୋଗଦାନ କରେ ନାହିଁ । ରାଜସ୍ୱ ବ୍ୟୟର ଅଭିବୃଦ୍ଧି, ଏହାର ମୋଟ ବ୍ୟୟ ସହିତ ଅନୁପାତ, କିଏସ୍ଡିପି ଏବଂ ରାଜସ୍ୱ ପ୍ରାପ୍ତି, ସାରଣୀ 2.15 ରେ ଦର୍ଶାଯାଇଛି ଏବଂ ରାଜସ୍ୱ ବ୍ୟୟର କ୍ଷେତ୍ରୀୟ ବ୍ୟବସ୍ଥା ରେଖାଚିତ୍ର 2.11 ରେ ଦର୍ଶାଯାଇଛି ।

ସାରଣୀ 2.15: ମୋଟ ରାଜସ୍ୱ ବ୍ୟୟ ଏବଂ ଏହାର ଉପାଦାନ

(ଟଙ୍କା କୋଟିରେ)

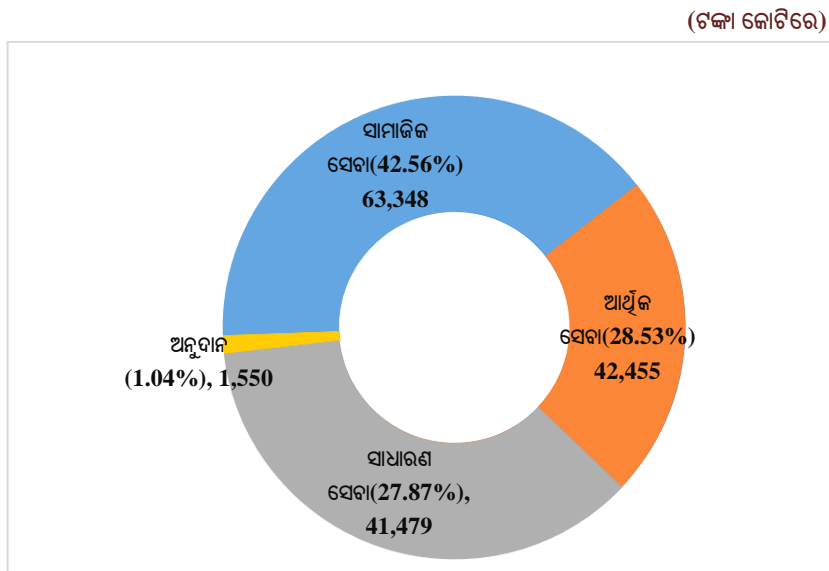
ମାପକ	2019-20	2020-21	2021-22	2022-23	2023-24
ମୋଟ ବ୍ୟୟ (ଟି.ଇ)	1,20,673	1,14,857	1,34,000	1,66,513	1,94,895
ରାଜସ୍ୱ ବ୍ୟୟ (ଆର.ଇ)	99,137	95,311	1,09,588	1,31,006	1,48,832
ଟି.ଇର ପ୍ରତିଶତ ହିସାବରେ ଆର.ଇ	82.15	82.98	81.78	78.68	76.37
ଆର.ଇ/ କିଏସ୍ଡିପି (ପ୍ରତିଶତ)	18.44	17.64	15.72	17.25	17.44

ମାପକ	2019-20	2020-21	2021-22	2022-23	2023-24
ରାଜସ୍ୱ ପ୍ରାପ୍ତି	1,01,568	1,04,387	1,53,059	1,50,462	1,79,593
ଆରମ୍ଭର ବୃଦ୍ଧିର ହାର (ପ୍ରତିଶତ)	2.03	2.78	46.63	-1.70	19.36
ଆରମ୍ଭର ଆରମ୍ଭ ପ୍ରତିଶତ	97.61	91.31	71.60	87.07	82.87
ଜିଏସ୍‌ଟିପିର ବୃଦ୍ଧିର ହାର (ପ୍ରତିଶତରେ)	7.80	0.50	29.03	8.97	12.37
ଆରମ୍ଭର ବୃଦ୍ଧିର ହାର (ପ୍ରତିଶତ)	16.15	-3.86	14.98	19.54	13.61

ଉତ୍ସ: ଓଡ଼ିଶା ସରକାରଙ୍କ ସମ୍ବନ୍ଧିତ ବର୍ଷର ବିଭିନ୍ନ ଲେଖା

ରାଜସ୍ୱ ବ୍ୟୟ 2019-20 ଆର୍ଥିକ ବର୍ଷରେ 99,137 କୋଟି ଟଙ୍କାରୁ 49,695 କୋଟି ଟଙ୍କା (50.13 ପ୍ରତିଶତ) ବୃଦ୍ଧି ପାଇ ଆର୍ଥିକ ବର୍ଷ 2023-24 ରେ 1,48,832 କୋଟି ଟଙ୍କାରେ ପହଞ୍ଚିଛି । ଏହା ବାର୍ଷିକ ହାରାହାରି ଅଭିବୃଦ୍ଧି ହାରରେ 10.69 ପ୍ରତିଶତ ଥିବାବେଳେ ଜିଏସ୍‌ଟିପିର ପ୍ରତିଶତ ହିସାବରେ ଏହା 15.72 ପ୍ରତିଶତ ରୁ 18.44 ପ୍ରତିଶତ ମଧ୍ୟରେ ରହିଛି ।

ରେଖାଚିତ୍ର 2.11: ଆର୍ଥିକ ବର୍ଷ 2023-24 ରେ ରାଜସ୍ୱ ବ୍ୟୟର ପ୍ରତି ଖଣ୍ଡରେ ବଣ୍ଟନ



ଉତ୍ସ: ଓଡ଼ିଶା ସରକାରଙ୍କ ଆର୍ଥିକ ବର୍ଷ 2023-24 ର ବିଭିନ୍ନ ଲେଖା

### 2.4.1.1 ରାଜସ୍ୱ ବ୍ୟୟରେ ପ୍ରମୁଖ ପରିବର୍ତ୍ତନ

ଆର୍ଥିକ ବର୍ଷ 2022-23 ରେ ରାଜସ୍ୱ ବ୍ୟୟ 1,31,006 କୋଟି ଟଙ୍କାରୁ 17,826 କୋଟି ଟଙ୍କା (13.61 ପ୍ରତିଶତ) ବହୁଳ ଭାବେ ବୃଦ୍ଧି ପାଇ ଆର୍ଥିକ ବର୍ଷ 2023-24 ରେ 1,48,832 କୋଟି ଟଙ୍କାରେ ପହଞ୍ଚିଛି । ପୂର୍ବ ବର୍ଷ ତୁଳନାରେ ଚଳିତ ବର୍ଷ ରାଜ୍ୟର ରାଜସ୍ୱ ବ୍ୟୟକୁ ଦୃଷ୍ଟିରେ ରଖି ବିଭିନ୍ନ ମୁଖ୍ୟ ଶୀର୍ଷ ହିସାବ ଅନ୍ତର୍ଗତ ଗୁରୁତ୍ୱପୂର୍ଣ୍ଣ ପରିବର୍ତ୍ତନଗୁଡ଼ିକ ସାରଣୀ 2.16 ରେ ଦର୍ଶାଯାଇଛି ।

ସାରଣୀ 2.16: ଆର୍ଥିକ ବର୍ଷ 2022-23 ତୁଳନାରେ ଆର୍ଥିକ ବର୍ଷ 2023-24 ରେ ରାଜସ୍ୱ ବ୍ୟୟରେ ପରିବର୍ତ୍ତନ

(ଟଙ୍କା କୋଟିରେ)

ଖାତାର ମୁଖ୍ୟ ଶୀର୍ଷକ	2022-23	2023-24	ବୃଦ୍ଧି (+) / ହ୍ରାସ (-)
2515- ଅନ୍ୟାନ୍ୟ ଗ୍ରାମ୍ୟ ଉନ୍ନୟନ କାର୍ଯ୍ୟକ୍ରମ	6,999.53	11,980.86	4,981.33
2202- ସାଧାରଣ ଶିକ୍ଷା	22,135.54	24,861.71	2,726.17
2210- ଚିକିତ୍ସା ଓ ସର୍ବସାଧାରଣ ସ୍ୱାସ୍ଥ୍ୟ	9,504.81	11,856.18	2,351.37
3451- ସଚିବାଳୟ -ଅର୍ଥନୈତିକ ସେବା	1,184.46	3,396.86	2,212.40

ଖାତାର ମୁଖ୍ୟ ଶୀର୍ଷକ	2022-23	2023-24	ବୃଦ୍ଧି (+) / ହ୍ରାସ (-)
2235- ସାମାଜିକ ସୁରକ୍ଷା ଏବଂ କଲ୍ୟାଣ	6,237.29	8,387.41	2,150.12
2071- ପେନସନ୍ ଏବଂ ଅନ୍ୟାନ୍ୟ ଅବସର ସୁବିଧା	18,595.66	20,107.54	1,511.88
2401- ଶସ୍ୟ ପାଳନ	5,787.90	7,046.58	1,258.68
2075- ବିବିଧ ସାଧାରଣ ସେବା	13,750.75	5,050.35	-8,700.40
2505- ଗ୍ରାମାଣ ନିଯୁକ୍ତି	1,861.98	1,351.51	-510.47
2049- ସୁଧ ପରିଶୋଧ	5,502.32	5,181.14	-321.18

ଉତ୍ସ: ଓଡ଼ିଶା ସରକାରଙ୍କ ସମନ୍ୱିତ ବର୍ଷର ବିଭିନ୍ନ ଲେଖା

**ସାରଣୀ 2.16 ଦର୍ଶାଏ:**

- ଅନ୍ୟାନ୍ୟ ଗ୍ରାମାଣ ଉନ୍ନୟନ କାର୍ଯ୍ୟକ୍ରମ ଅଧୀନରେ 4,981 କୋଟି ଟଙ୍କା (71.17 ପ୍ରତିଶତ) ବୃଦ୍ଧି ମୁଖ୍ୟତଃ ପଞ୍ଚାୟତ ରାଜ (1,539 କୋଟି ଟଙ୍କା), ଅଦିବାସୀ ଅଞ୍ଚଳ ଉପଯୋଜନା (2,412 କୋଟି ଟଙ୍କା) ଏବଂ ଅନୁସୂଚିତ ଜାତି ପାଇଁ ସତରଞ୍ଜ ଉପାଦାନ ଯୋଜନା (732 କୋଟି ଟଙ୍କା) ଅଧୀନରେ ବ୍ୟୟ ବୃଦ୍ଧି ଯୋଗୁଁ ହୋଇଛି ।
- ସାଧାରଣ ଶିକ୍ଷାରେ 2,726 କୋଟି ଟଙ୍କା (12.32 ପ୍ରତିଶତ) ବୃଦ୍ଧି ଘଟିବାର କାରଣ ମୁଖ୍ୟତଃ ସରକାରୀ ମାଧ୍ୟମିକ ବିଦ୍ୟାଳୟ (498 କୋଟି ଟଙ୍କା), ବେସରକାରୀ ମାଧ୍ୟମିକ ବିଦ୍ୟାଳୟଗୁଡ଼ିକୁ ସହାୟତା (577 କୋଟି ଟଙ୍କା) ଏବଂ ବେସରକାରୀ ମହାବିଦ୍ୟାଳୟଗୁଡ଼ିକୁ ସହାୟତା (260 କୋଟି ଟଙ୍କା) ଇତ୍ୟାଦି ଅଧୀନରେ ବ୍ୟୟ ବୃଦ୍ଧି ଯୋଗୁଁ ହୋଇଛି ।
- ଚିକିତ୍ସା ଓ ଜନସାମ୍ମୁ୍ୟ କ୍ଷେତ୍ରରେ 2,351 କୋଟି ଟଙ୍କା (24.74 ପ୍ରତିଶତ) ବୃଦ୍ଧି ଘଟିବାର କାରଣ ମୁଖ୍ୟତଃ ସହରାଞ୍ଚଳ ସାମ୍ମୁ୍ୟ ସେବା-ଏଲୋପାଥ୍ (5,209 କୋଟି ଟଙ୍କା) ଅଧୀନରେ ଖର୍ଚ୍ଚ 1,374 କୋଟି ଟଙ୍କା ବ୍ୟୟ ବୃଦ୍ଧି ଯୋଗୁଁ ହୋଇଛି ।
- ସଚିବାଳୟ-ଅର୍ଥନୈତିକ ସେବାରେ 2,212 କୋଟି ଟଙ୍କା (186.79 ପ୍ରତିଶତ) ବୃଦ୍ଧି ମୁଖ୍ୟତଃ ଜିଲ୍ଲା ଯୋଜନା ଆୟୋଗ (3,018 କୋଟି ଟଙ୍କା) ଅଧୀନରେ ବ୍ୟୟରେ 227.02 ପ୍ରତିଶତ ବୃଦ୍ଧି ପାଇଁ ଘଟିଛି ।
- ସାମାଜିକ ସୁରକ୍ଷା ଓ କଲ୍ୟାଣ କ୍ଷେତ୍ରରେ 2,150 କୋଟି ଟଙ୍କା (34.47 ପ୍ରତିଶତ) ବୃଦ୍ଧିର ମୁଖ୍ୟ କାରଣ ହେଉଛି ସାମାଜିକ କଲ୍ୟାଣ ଅଧୀନରେ ମହିଳା କଲ୍ୟାଣ (1,334 କୋଟି ଟଙ୍କା), ଅଦିବାସୀ ଅଞ୍ଚଳ ଉପଯୋଜନା (727 କୋଟି ଟଙ୍କା) ଇତ୍ୟାଦିରେ ବ୍ୟୟ ବରାଦ ବୃଦ୍ଧି, ଯାହା ଜାତୀୟ ସାମାଜିକ ସହାୟତା କାର୍ଯ୍ୟକ୍ରମ (ଏନ୍‌ଏସ୍‌ଏପି) ଅଧୀନରେ (89.34 କୋଟି ଟଙ୍କା) ହ୍ରାସ କାରଣରୁ ଏହା ଆଂଶିକ ହ୍ରାସ ହୋଇଥିଲା ।
- ପେନସନ୍ ଏବଂ ଅନ୍ୟାନ୍ୟ ଅବସର ସୁବିଧାରେ 1,512 କୋଟି ଟଙ୍କା (8.13 ପ୍ରତିଶତ) ବୃଦ୍ଧି ମୁଖ୍ୟତଃ ରାଜ୍ୟ ଅନୁଦାନ ପ୍ରାପ୍ତ ଶିକ୍ଷାନୁଷ୍ଠାନର କର୍ମଚାରୀମାନଙ୍କୁ ପେନସନ୍ (565 କୋଟି ଟଙ୍କା), ନିର୍ଦ୍ଦିଷ୍ଟ ଅବଦାନ ପେନସନ୍ ଯୋଜନା ପାଇଁ ସରକାରୀ ଅନୁଦାନ (505 କୋଟି ଟଙ୍କା), ଫ୍ୟାମିଲି ପେନସନ୍ (141 କୋଟି ଟଙ୍କା) ଅଧୀନରେ ବୃଦ୍ଧି ଘଟିଛି ଯାହା ଗ୍ରାମ୍ୟୁଇଟି (111 କୋଟି ଟଙ୍କା) ଅଧୀନରେ ହ୍ରାସ ଦ୍ୱାରା ଆଂଶିକ ଭାବରେ ହ୍ରାସ ପାଇଛି ।
- ଶସ୍ୟ ପାଳନରେ 1,258.68 କୋଟି ଟଙ୍କା (21.75 ପ୍ରତିଶତ) ବୃଦ୍ଧି ଘଟିବାର କାରଣ ମୁଖ୍ୟତଃ ଅଦିବାସୀ ଅଞ୍ଚଳ ଉପଯୋଜନା (414 କୋଟି ଟଙ୍କା) ବାଣିଜ୍ୟିକ ଫସଲ (283 କୋଟି ଟଙ୍କା), ଫସଲ ବୀମା (140 କୋଟି ଟଙ୍କା) ଏବଂ ଅନୁସୂଚିତ ଜାତିଙ୍କ ପାଇଁ ସତରଞ୍ଜ ଉପାଦାନ ଯୋଜନା (191 କୋଟି ଟଙ୍କା) ଏବଂ ଅନ୍ୟାନ୍ୟ ବ୍ୟୟ (175 କୋଟି ଟଙ୍କା) ଅଧୀନରେ ବ୍ୟୟ ବୃଦ୍ଧି ଯୋଗୁଁ ହୋଇଛି ।
- ବିବିଧ ସାଧାରଣ ସେବାରେ 8,700 କୋଟି ଟଙ୍କା (63.27 ପ୍ରତିଶତ) ହ୍ରାସ ପାଇବାର ମୁଖ୍ୟ କାରଣ ଅପ୍ରତ୍ୟାଶିତ ସାଧାରଣ ସେବା ହ୍ରାସ କିମ୍ବା ବଜେଟ୍ ନିଅଣ୍ଟ ସମୟରେ ଆର୍ଥିକ ସ୍ଥିରତା ସୁନିଶ୍ଚିତ କରିବାପାଇଁ ମାର୍ଚ୍ଚ 2023 ରେ ଓଡ଼ିଶା

ସରକାରଙ୍କ ବିଜ୍ଞପ୍ତି ଅନୁଯାୟୀ, 2022-23 ଆର୍ଥିକ ବର୍ଷରେ ସୃଷ୍ଟି ହୋଇଥିବା ବଜେଟ୍ ସ୍ଥିରତା ପାଣ୍ଠିକୁ ପାଣ୍ଠି ହସ୍ତାନ୍ତର ହ୍ରାସ (8,700 କୋଟି ଟଙ୍କା) କାରଣରୁ ହୋଇଛି ।

- ଗ୍ରାମାଣ ନିଯୁକ୍ତିରେ 510 କୋଟି ଟଙ୍କା (27.42 ପ୍ରତିଶତ) ହ୍ରାସ ଘଟିବାର କାରଣ, ମୁଖ୍ୟତଃ ଗ୍ରାମାଣ ରୋଜଗାର ଗ୍ୟାରେଣ୍ଟି ଯୋଜନା (340 କୋଟି ଟଙ୍କା) ଅଧିନରେ ବ୍ୟୟ ହ୍ରାସ ଏବଂ ଅନ୍ୟାନ୍ୟ ଯୋଜନାରେ କୌଣସି ବ୍ୟୟ ବରାଦ ନହେବା, ଏହି ଭୂମିକାରେ 2022-23 ରେ ଖର୍ଚ୍ଚ 170 କୋଟି ଟଙ୍କା ଥିଲା ।
- ସୁଧ ଦେୟରେ 321 କୋଟି ଟଙ୍କା (5.84 ପ୍ରତିଶତ) ହ୍ରାସ ଘଟିବାର କାରଣ, ମୁଖ୍ୟତଃ ବଜାର ରଣ ପରିଶୋଧ (4,658 କୋଟି ଟଙ୍କା) ଏବଂ କେନ୍ଦ୍ରର ସରକାରଙ୍କ ଏନ୍‌ଏସ୍‌ଏସ୍‌ଏଫ୍‌କୁ ଜାରି କରାଯାଇଥିବା ସତରଞ୍ଚ ସିକ୍ୟୁରିଟି ଠାରୁ ରଣ କରିଥିବାରୁ (883 କୋଟି ଟଙ୍କା) ।

### 2.4.1.2 ପ୍ରତିଶ୍ରୁତିବଦ୍ଧ ବ୍ୟୟ

ସୁଧ ଦେୟ, ଦରମା ଓ ମଜୁରୀ ବାବଦରେ ଖର୍ଚ୍ଚ ଏବଂ ପେନସନ୍ ରାଜସ୍ୱ ଆକାଉଣ୍ଟରେ ରାଜ୍ୟ ସରକାରଙ୍କ ପ୍ରତିଶ୍ରୁତିବଦ୍ଧ ବ୍ୟୟ ଅନ୍ତର୍ଭୁକ୍ତ । ସରକାରୀ ସମ୍ପଲ ଉପରେ ଏହା ପ୍ରଥମ ବ୍ୟୟ ହେବାର ଅଛି ।

ଉପରୋକ୍ତ ବ୍ୟତୀତ, ଅନମନାୟ ଖର୍ଚ୍ଚର କିଛି ଜିନିଷ ଅଛି, ଯାହା ସାଧାରଣତଃ ପରିବର୍ତ୍ତନ କିମ୍ବା ବଦଳ ହୋଇପାରିବ ନାହିଁ କିମ୍ବା ବାର୍ଷିକ ଭିତ୍ତିରେ ଆଇନଗତ ଭାବରେ ଆବଶ୍ୟକ ହୋଇପାରିବ । ଉଦାହରଣ ସରୁପ, ନିମ୍ନଲିଖିତ ଜିନିଷ ଗୁଡ଼ିକ ଅନମନାୟବ୍ୟୟ ଭାବରେ ବିବେଚନା କରାଯାଇପାରେ:

- (i) ସ୍ଥାନୀୟ ସଂସ୍ଥାଗୁଡ଼ିକୁ ହସ୍ତାନ୍ତର-ବେତନ ଏବଂ ଭତ୍ତା ପାଇଁ ସ୍ଥାନୀୟ ସଂସ୍ଥାଗୁଡ଼ିକୁ ବୈଧାନିକ ହସ୍ତାନ୍ତର (ପୁଞ୍ଜି ବ୍ୟୟ ପାଇଁ ବିବର୍ତ୍ତନ ସ୍ଥାନାନ୍ତର)।
- (ii) ରିଜର୍ଭ ପାଣ୍ଠିରେ ଯୋଗଦାନର ବୈଧାନିକ ଆବଶ୍ୟକତା- ସଂଗଠିତ ରଣ ପରିଶୋଧ ପାଣ୍ଠି (ସିଏସ୍‌ଏଫ୍), ନିଷ୍ଠିତ ରଣ ମୁକ୍ତ ପାଣ୍ଠି (ଜିଆର୍‌ଏଫ୍), ରାଜ୍ୟ ବିପର୍ଯ୍ୟୟ ପ୍ରଣାମନ/ ମୁକାବିଲା ପାଣ୍ଠି (ଏସ୍‌ଡି‌ଏମ୍‌ଏଫ୍/ ଏସ୍‌ଡିଆର୍‌ଏଫ୍) ଇତ୍ୟାଦିରେ ଯୋଗଦାନ ।
- (iii) ଆକସ୍ମିକ ପାଣ୍ଠିର ପୁନଃପ୍ରାପ୍ତି -ବର୍ଷ ମଧ୍ୟରେ ପୁନଃପ୍ରାପ୍ତିର ରାଶି ।
- (iv) ସଂରକ୍ଷିତ ପାଣ୍ଠି/ ଅନ୍ୟାନ୍ୟ ସଂସ୍ଥାକୁ ସେସ୍ ହସ୍ତାନ୍ତର, ଯାହାକି ଆଇନଗତ ଭାବେ ଆବଶ୍ୟକ ।
- (v) କେନ୍ଦ୍ରୀୟ ପାଣ୍ଠି ବାବଦରେ କେନ୍ଦ୍ରୀୟ କ୍ଷେତ୍ର ଯୋଜନାର ଅଂଶାଦାର ଅବଦାନ-ରାଜ୍ୟ ଅଂଶର ପରିମାଣ ଏସ୍‌ଏନ୍‌ଏଫ୍ ହସ୍ତାନ୍ତର କରାଯିବ/ ରାଜ୍ୟ ଦ୍ୱାରା ଖର୍ଚ୍ଚ କରାଯିବ ।
- (vi) ସୁଧ ବହନକାରୀ ପାଣ୍ଠିଗୁଡ଼ିକର ବଳକା ଉପରେ ସୁଧ ଫିଠ, ଯେମିତି ସେଗୁଡ଼ିକୁ ବିନିଯୋଗ କରାଯାଇ ପାରିଥାନ୍ତା ଏବଂ ସରକାରୀ ରଣ ଉପରେ ସୁଧ ଦେୟକୁ ଚାର୍ଜ୍ ଭାବରେ ପରିଶୋଧ କରାଯାଇ ପାରିଥାନ୍ତା - ସୁଧ ଦେୟ ।

ପ୍ରତିଶ୍ରୁତିବଦ୍ଧ ବ୍ୟୟକୁ ପାରିଥିବାରୁ ବିକାଶ କ୍ଷେତ୍ର ପାଇଁ ସରକାରଙ୍କ ପାଖରେ କମ୍ ନମନାୟତା ରହିଛି । ପ୍ରତିଶ୍ରୁତିବଦ୍ଧ ଏବଂ ଅନମନାୟ ବ୍ୟୟ ଏବଂ ଏହାର ଉପାଦାନଗୁଡ଼ିକର ଏକ ଧାରା ବିଶ୍ଳେଷଣ, ସାରଣୀ 2.17 ରେ ଦର୍ଶାଯାଇଛି ଏବଂ ରାଜସ୍ୱ ବ୍ୟୟରେ ପ୍ରତିଶ୍ରୁତିବଦ୍ଧ ବ୍ୟୟର ଅଂଶ ରେଖାଚିତ୍ର 2.12 ରେ ଦର୍ଶାଯାଇଛି ।

ସାରଣୀ 2.17: ପ୍ରତିଶୁଦ୍ଧି ବ୍ୟୟର ଉପାଦାନ

(କୋଟି ଟଙ୍କାରେ)

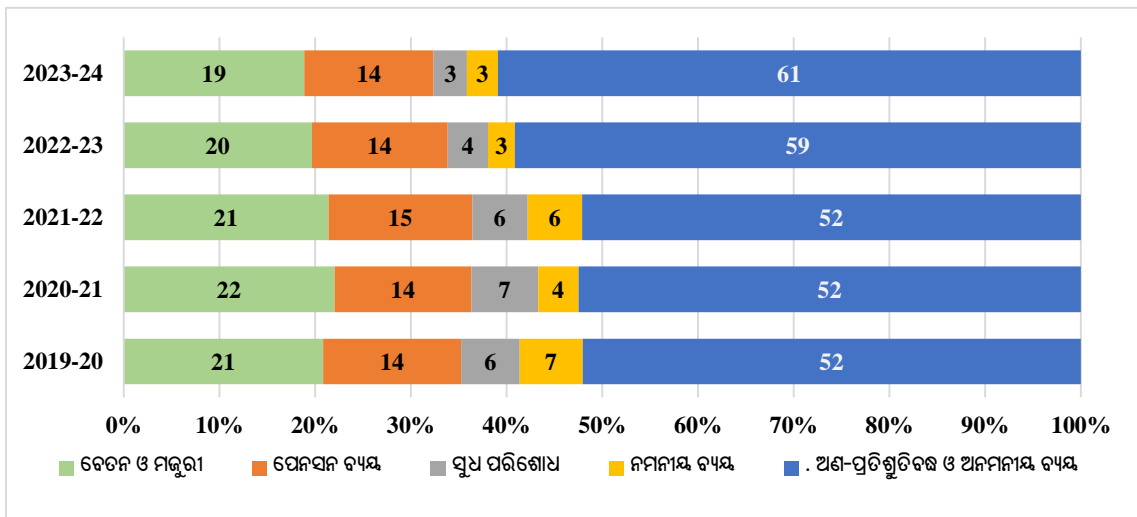
ପ୍ରତିଶୁଦ୍ଧି ବ୍ୟୟର ଉପାଦାନ	2019-20	2020-21	2021-22	2022-23	2023-24
ବେତନ ଓ ମଜୁରୀ	20,683	21,003	23,456	25,770	28,121
ପେନ୍ସନ୍ ବ୍ୟୟ	14,273	13,629	16,459	18,596	20,108
ସୁଧ ପରିଶୋଧ	6,063	6,644	6,342	5,502	5,181
<b>ମୋଟ</b>	<b>41,019</b>	<b>41,276</b>	<b>46,257</b>	<b>49,868</b>	<b>53,410</b>
ନିମନାୟ ଖର୍ଚ୍ଚର ଉପାଦାନ	2019-20	2020-21	2021-22	2022-23	2023-24
ସ୍ଥାନୀୟ ସଂସ୍ଥାକୁ ବିଧିବଦ୍ଧ ବିବର୍ତ୍ତନ	658.37	1,213.72	1,225.96	1,220.14	1,220.06
ସଂରକ୍ଷିତ ପାଣ୍ଟିକୁ ପ୍ରଦାନ	4,203.10	2,639.00	4,639.00	1,796.80	3,217.29
ଆକସ୍ମିକ ପାଣ୍ଟି ପୁନଃପ୍ରାପ୍ତି	1,440	0	171	0	0
ସଂରକ୍ଷିତ ପାଣ୍ଟି/ ଅନ୍ୟାନ୍ୟ ସଂସ୍ଥାକୁ ଅଣ ସ୍ଥାନାନ୍ତରିତ ସେସ୍	41.2	78.07	55.37	63.23	57.11
ରାଜ୍ୟ ବିପତ୍ତିପୂର୍ଣ୍ଣ ପ୍ରଶମନ ପାଣ୍ଟିକୁ ଅଣ ସ୍ଥାନାନ୍ତରିତ ପାଣ୍ଟି	--	--	--	224.60	0.00
କେନ୍ଦ୍ରୀୟ ପାଣ୍ଟି ବିରୁଦ୍ଧରେ ସିଏସ୍‌ଏସ୍‌ର ସେୟାର ଅବଦାନ ଅଂଶ ପ୍ରାପ୍ତି	0	0	0	0	0
ସୁଧ ବହନ କରୁଥିବା ପାଣ୍ଟିର ବଳକା ଉପରେ ସୁଧ ଦେୟ ଯେମିତି ସେଗୁଡ଼ିକ ମାନେ ବିନିଯୋଗ ହୋଇଥିବା ଏବଂ ଚାର୍ଜ ହୋଇଥିବା ବ୍ୟୟ ପରି ସାଧାରଣ ରଣ ଉପରେ ସୁଧ ଦେୟ	179.22	93.83	131.88	231.76	305.83
ଜାତୀୟ ଦେୟ ବ୍ୟବସ୍ଥାକୁ ସରକାରଙ୍କ କମ୍ ପ୍ରଦାନ	-	-	-	172.53	23.49
<b>ମୋଟ</b>	<b>6,521.89</b>	<b>4,024.62</b>	<b>6,223.21</b>	<b>3,709.06</b>	<b>4,823.78</b>
<b>ସର୍ବମୋଟ</b>	<b>47,541</b>	<b>45,301</b>	<b>52,480</b>	<b>53,577.06</b>	<b>58,233.78</b>
ରାଜସ୍ୱ ବ୍ୟୟର ପ୍ରତିଶତ (ଆର୍‌ଆର୍)					
ପ୍ରତିଶୁଦ୍ଧି ବ୍ୟୟ					
ବେତନ ଓ ମଜୁରୀ	20.36	20.12	15.32	17.13	15.66
ପେନ୍ସନ୍ ବ୍ୟୟ	14.05	13.06	10.75	12.36	11.20
ସୁଧ ପରିଶୋଧ	5.97	6.36	4.14	3.66	2.88
<b>ମୋଟ</b>	<b>40.38</b>	<b>39.54</b>	<b>30.22</b>	<b>33.14</b>	<b>29.74</b>
ଅନିମନାୟ ବ୍ୟୟ	<b>6.42</b>	<b>3.86</b>	<b>4.07</b>	<b>2.46</b>	2.69
<b>ମୋଟ</b>	<b>46.8</b>	<b>43.4</b>	<b>34.29</b>	<b>35.61</b>	<b>32.43</b>
ରାଜସ୍ୱ ବ୍ୟୟର ପ୍ରତିଶତ (ଆର୍‌ଇ)					
ବେତନ ଓ ମଜୁରୀ	20.86	22.04	21.40	19.67	18.89
ପେନ୍ସନ୍ ବ୍ୟୟ	14.40	14.30	15.02	14.19	13.51
ସୁଧ ପରିଶୋଧ	6.12	6.97	5.79	4.20	3.48
<b>ମୋଟ</b>	<b>41.38</b>	<b>43.31</b>	<b>42.21</b>	<b>38.06</b>	<b>35.89</b>
ଅନିମନାୟ ବ୍ୟୟ	6.58	4.22	5.68	2.83	3.24
<b>ମୋଟ</b>	<b>47.96</b>	<b>47.53</b>	<b>47.89</b>	<b>40.77</b>	<b>39.13</b>

ପ୍ରତିବନ୍ଧ ବ୍ୟୟର ଉପାଦାନ	2019-20	2020-21	2021-22	2022-23	2023-24
ଅଣ ପ୍ରତିଶୁଦ୍ଧିତ ବ୍ୟୟ ଆରୁ	58,118	54,035	63,331	81,138	95,422
ଆରୁ ର ପ୍ରତିଶତ	58.62	56.69	57.79	61.93	64.11
ଟିଲ ର ପ୍ରତିଶତ	48.16	47.05	47.26	48.73	48.96
ରିହାତି	3,366	4,288	4,695	3,979	4,123
ଅଣ-ପ୍ରତିଶୁଦ୍ଧିତ ବ୍ୟୟର ରିହାତି ପ୍ରତିଶତ	5.79	7.94	7.41	4.90	4.32

ଉତ୍ସ: ଓଡ଼ିଶା ସରକାରଙ୍କର ସଂପୂର୍ଣ୍ଣ ବର୍ଷର ବିଭାଜନ

**ସାରଣୀ 2.17** ଦର୍ଶାଉଛି ଯେ ରାଜ୍ୟ ବ୍ୟୟର ଶତକଡ଼ା ହିସାବରେ ପ୍ରତିଶୁଦ୍ଧିତ ବ୍ୟୟ 2019-20 ଆର୍ଥିକ ବର୍ଷରେ 41.38 ପ୍ରତିଶତ ଥିବାବେଳେ ଆର୍ଥିକ ବର୍ଷ 2023-24 ରେ 35.89 ପ୍ରତିଶତକୁ ହ୍ରାସ ପାଇଛି । ଅପରପକ୍ଷରେ ରାଜ୍ୟ ବ୍ୟୟରେ ଅଣପ୍ରତିଶୁଦ୍ଧିତ ବ୍ୟୟ ହାର 2019-20 ଆର୍ଥିକ ବର୍ଷରେ 58.62 ପ୍ରତିଶତ ଥିବାବେଳେ 2023-24 ଆର୍ଥିକ ବର୍ଷରେ ଏହା 64.11 ପ୍ରତିଶତକୁ ବୃଦ୍ଧି ପାଇଛି, ଯେଉଁଥିରେ ରିହାତି 4.32 ପ୍ରତିଶତ ରୁ 7.94 ପ୍ରତିଶତ ମଧ୍ୟରେ ରହିଛି ।

ରେଖାଚିତ୍ର 2.12: ରାଜ୍ୟ ବ୍ୟୟରେ ପ୍ରତିଶୁଦ୍ଧିତ ବ୍ୟୟର ଅଂଶ



ଉତ୍ସ: ଓଡ଼ିଶା ସରକାରଙ୍କର ସଂପୂର୍ଣ୍ଣ ବର୍ଷର ବିଭାଜନ

ସାରଣୀରେ ଥିବା ପ୍ରତିଶତର ଶୁନ ଦେଖିବାକୁ ପୂର୍ଣ୍ଣାଙ୍ଗ କରାଯାଇଛି ।

**ବେତନ ଓ ମଜୁରୀ**

ବେତନ ଓ ମଜୁରୀ ବାବଦରେ ବ୍ୟୟ (28,121 କୋଟି ଟଙ୍କା) ପୂର୍ବ ବର୍ଷ ତୁଳନାରେ ଆର୍ଥିକ ବର୍ଷ 2023-24 ରେ 9.12 ପ୍ରତିଶତ ବୃଦ୍ଧି ପାଇଛି (25,770 କୋଟି ଟଙ୍କା) ଏବଂ ଏହା ରାଜ୍ୟ ବ୍ୟୟର 18.89 ପ୍ରତିଶତ ଅଟେ ।

**ସୁଧ ଦେୟ**

ରାଜ୍ୟ ବ୍ୟୟର ପ୍ରତିଶତ ହିସାବରେ ସୁଧ ଦେୟ (5,181 କୋଟି ଟଙ୍କା) 2023-24 ରେ 3.48 ପ୍ରତିଶତ ଥିଲା, ଯାହା ପୂର୍ବ ବର୍ଷର ଅନୁପାତ (4.20 ପ୍ରତିଶତ) ତୁଳନାରେ କମ୍ ଥିଲା । ସମ୍ପୂର୍ଣ୍ଣ ଭାବରେ 2019-20 ଏବଂ 2020-21 ଆର୍ଥିକ ବର୍ଷରେ ସୁଧ ଦେୟ ବୃଦ୍ଧି ପାଇଥିବା ବେଳେ ମୁକ୍ତ ବଜାର ରଣ, ଜାତୀୟ କ୍ଷୁଦ୍ର ସଞ୍ଚୟ ପାଣ୍ଠି ପରିଶୋଧ ଏବଂ କମ୍ ସୁଧ ହାର ରଣ ସହିତ ଉଚ୍ଚ ସୁଧ ହାର ରଣ ବଦଳିବା କାରଣରୁ 2021-22 ଆର୍ଥିକ ବର୍ଷରୁ ସୁଧ ହାର ହ୍ରାସ ପାଇବା ଆରମ୍ଭ ହୋଇଥିଲା । ରାଜ୍ୟ ପ୍ରାପ୍ତି (1,79,593 କୋଟି ଟଙ୍କା) ତୁଳନାରେ ସୁଧ ଦେୟ 2.88 ପ୍ରତିଶତ ଥିଲା ଯାହା ଓଡ଼ିଶା ଏଫ୍‌ଆର୍‌ବିଏମ୍ (ସଂଶୋଧନ) ଅଧିନିୟମ, 2016 ରେ ଧାର୍ଯ୍ୟ କରାଯାଇଥିବା 15 ପ୍ରତିଶତ ଆର୍ଥିକ ଲକ୍ଷ୍ୟ ଠାରୁ ଯଥେଷ୍ଟ କମ୍ ଥିଲା ।

**ପେନ୍ସନ୍**

ଏହି ବର୍ଷ ରାଜ୍ୟ ସରକାରୀ ପେନ୍ସନ୍ ଉପରେ ପେନ୍ସନ୍ ଏବଂ ଅନ୍ୟାନ୍ୟ ଅବସରକାଳୀନ ସୁବିଧା ବାବଦରେ 20,108 କୋଟି ଟଙ୍କା ଖର୍ଚ୍ଚ ହୋଇଥିଲା ଏବଂ ଏହା ରାଜସ୍ୱ ବ୍ୟୟର 13.51 ପ୍ରତିଶତ ଥିଲା । ଚଳିତ ବର୍ଷ ପେନ୍ସନ୍ ଏବଂ ଅନ୍ୟାନ୍ୟ ଅବସରକାଳୀନ ସୁବିଧାରେ ବ୍ୟୟ ପୂର୍ବ ବର୍ଷ ତୁଳନାରେ 1,512 କୋଟି ଟଙ୍କା (8.13 ପ୍ରତିଶତ) ବୃଦ୍ଧି ପାଇଛି । ମୁଖ୍ୟତଃ ସୁପରଆନୁସୂଚିତ ଓ ଅବସରକାଳୀନ ଭତ୍ତା (6,202 କୋଟି ଟଙ୍କା) 431 କୋଟି ଟଙ୍କା, ରାଜ୍ୟ ସରକାରୀ କର୍ମଚାରୀଙ୍କ ପେନ୍ସନ୍ (5,690 କୋଟି ଟଙ୍କା) 565 କୋଟି ଟଙ୍କା, ଏବଂ ପାରିବାରିକ ପେନ୍ସନ୍ (2,183 କୋଟି ଟଙ୍କା) 141 କୋଟି ଟଙ୍କା ବୃଦ୍ଧି ହେତୁ ଏହି ବୃଦ୍ଧି ଘଟିଛି ।

**ଅନମାନୀୟ ଖର୍ଚ୍ଚ**

ଅନମାନୀୟ ଖର୍ଚ୍ଚର ଉପାଦାନଗୁଡ଼ିକ ଆର୍ଥିକ ବର୍ଷ 2019-20 ରୁ 2023-24 ମଧ୍ୟରେ ଅସ୍ଥିରତା ଦେଖାଦେଇଛି, ଅନମାନୀୟ ଖର୍ଚ୍ଚର ସ୍ଥାନୀୟ ସଂସ୍ଥା ଗୁଡ଼ିକର ବିଧିଗତ ବିବର୍ତ୍ତନ ଏବଂ ରିଜର୍ଭ ପାଣ୍ଡିରେ ଅବଦାନ ଅନ୍ତର୍ଭୁକ୍ତ । ଅନମାନୀୟ ଖର୍ଚ୍ଚ ରାଜସ୍ୱ ଖର୍ଚ୍ଚର ଶତକଡ଼ା ହିସାବରେ 2.83 ପ୍ରତିଶତରୁ 6.58 ପ୍ରତିଶତ ମଧ୍ୟରେ ବ୍ୟୟ ବରାଦ ହୋଇଛି । ଆର୍ଥିକ ବର୍ଷ 2023-24 ସଂରକ୍ଷିତ ପାଣ୍ଡି ଅଧିକରେ ଥିବା ରାଜ୍ୟ ବିପର୍ଯ୍ୟୟ ମୁକାବିଲା ପାଣ୍ଡି ଏବଂ ରାଜ୍ୟ ବିପର୍ଯ୍ୟୟ ପ୍ରଶମନ ପାଣ୍ଡିରେ ଅବଦାନ ବୃଦ୍ଧି ଯୋଗୁଁ 2023-24 ଆର୍ଥିକ ବର୍ଷରେ ବ୍ୟୟବରାଦ ପୂର୍ବ ବର୍ଷ ତୁଳନାରେ 30 ପ୍ରତିଶତ ବୃଦ୍ଧି ପାଇଛି ।

**(i) ଜାତୀୟ ପେନ୍ସନ୍ ବ୍ୟବସ୍ଥା ଉପରେ ଅପରିଶୋଧିତ ଆର୍ଥିକ ବୋଧ**

ରାଜ୍ୟ ସରକାର (ସେପ୍ଟେମ୍ବର 2005) ଜାତୀୟ ପେନ୍ସନ୍ ବ୍ୟବସ୍ଥା (ଏନ୍‌ପିଏସ୍) କୁ ପରିଭାଷିତ ଅନୁଦାନ ପେନ୍ସନ୍ ଯୋଜନା (ଡିଏପିଏସ୍) ନାମରେ ପ୍ରବର୍ତ୍ତନ କରିଥିଲେ, ଯାହା 1 ଜାନୁଆରୀ 2005 କିମ୍ବା ପରେ ରାଜ୍ୟ ସରକାରୀ ସେବାରେ ଯୋଗଦେଉଥିବା ସମସ୍ତ ନୂତନ ପ୍ରବେଶକାରୀ ପାଇଁ ପ୍ରଯୁଜ୍ୟ । ଏହି ବ୍ୟବସ୍ଥା ଆଧାନରେ କର୍ମଚାରୀମାନେ ମୌଳିକ ଦରମା ଏବଂ ମହଙ୍ଗା ଭତ୍ତା 10 ପ୍ରତିଶତ ପ୍ରଦାନ କରନ୍ତି, ଯାହା ରାଜ୍ୟ ସରକାରଙ୍କ ଅଂଶ ସହିତ ମେଳ ଖାଇଥାଏ (1 ଅପ୍ରେଲ 2019 ଠାରୁ ସରକାରୀ ଅଂଶକୁ 14 ପ୍ରତିଶତକୁ ବୃଦ୍ଧି କରାଯାଇଛି) । ମୁଖ୍ୟ ଶୀର୍ଷ 8342-ଅନ୍ୟାନ୍ୟ ଜମା, 117-ନିର୍ଦ୍ଦିଷ୍ଟ ଯୋଗଦାନମୂଳକ ପେନ୍ସନ୍ ଯୋଜନାର, ମୁଖ୍ୟ ଶୀର୍ଷ 2071-ପେନ୍ସନ୍ ଓ ଅନ୍ୟାନ୍ୟ ଅବସର କାଳୀନ ସୁବିଧା, 01-ସିଭିଲ୍, 117-ନିର୍ଦ୍ଦିଷ୍ଟ ଯୋଗଦାନମୂଳକ ପେନ୍ସନ୍ ଯୋଜନାର ପ୍ରଦାନ, ମୁଖ୍ୟ ଶୀର୍ଷ 8342-ଅନ୍ୟାନ୍ୟ ଜମା, 117-ନିର୍ଦ୍ଦିଷ୍ଟ ଯୋଗଦାନମୂଳକ ପେନ୍ସନ୍ ଯୋଜନାକୁ ଡେବିଡ୍ କରି ହସ୍ତାନ୍ତର କରାଯାଏ । ଏହାପରେ ନିୟୁତ୍ତଦାତାଙ୍କ ଅଂଶ କର୍ମଚାରୀଙ୍କ ଅଂଶ ସହିତ ସରକାରୀ ଆକାଉଣ୍ଟରୁ ଜାତୀୟ ସିକ୍ୟୁରିଟି ଡିପୋଜିଟୋରୀ ଲିମିଟେଡ୍ (ଏନ୍‌ଏସ୍‌ଡିଏଲ୍) କୁ ସ୍ଥାନାନ୍ତରିତ ହୁଏ । ଭାରତ ସରକାରଙ୍କ ଦ୍ୱାରା ଜାରି କରାଯାଇଥିବା ଏନ୍‌ପିଏସ୍‌ର ନିର୍ଦ୍ଦେଶାବଳୀ ଅନୁଯାୟୀ ଅଧିକ ପୁଞ୍ଜି ନିବେଶ ପାଇଁ ଉତ୍ତମ କର୍ମଚାରୀ ଏବଂ ନିୟୁତ୍ତଦାତାର ଅଂଶ ଏନ୍‌ଏସ୍‌ଡିଏଲ୍ ସହିତ ଜମା କରିବାର ଦାୟିତ୍ୱ ରାଜ୍ୟ ସରକାରଙ୍କର ରହିଛି ।

ଯଦିଓ ରାଜ୍ୟ ସରକାର ଆର୍ଥିକ ବର୍ଷ 2006-07 ରୁ କର୍ମଚାରୀଙ୍କ ଠାରୁ ପେନ୍ସନ୍ ଅବଦାନ ସଂଗ୍ରହ କରିବା ଆରମ୍ଭ କରିଥିଲେ, କିନ୍ତୁ 2010-11 (0.01 କୋଟି ଟଙ୍କା) ରେ ଏହାକୁ ଏନ୍‌ଏସ୍‌ଡିଏଲ୍‌କୁ ହସ୍ତାନ୍ତର କରିବା ଆରମ୍ଭ କରିଥିଲେ, ଯାହା ଫଳରେ 31 ମାର୍ଚ୍ଚ 2011 ସୁଦ୍ଧା ଏନ୍‌ଏସ୍‌ଡିଏଲ୍‌କୁ 39.62 କୋଟି ଟଙ୍କା ସ୍ଥାନାନ୍ତରଣ କରିବା ବାକିଥିଲା ।

ଆର୍ଥିକ ବର୍ଷ 2023-24 ରେ 4,028.11 କୋଟି ଟଙ୍କା (କର୍ମଚାରୀଙ୍କ ଅନୁଦାନ 1,635.50 କୋଟି ଟଙ୍କା ଏବଂ ସରକାରୀ ଅନୁଦାନ 2,266.21 କୋଟି ଟଙ୍କା) ମୁଖ୍ୟ ଶୀର୍ଷ 8342-ଅନ୍ୟାନ୍ୟ ଜମା, 117-ନିର୍ଦ୍ଦିଷ୍ଟ ଯୋଗଦାନମୂଳକ ପେନ୍ସନ୍ ଯୋଜନା ଆଧାନରେ ସରକାରୀ ଲେଖାରେ ଜମା କରାଯାଇଥିଲା । ଏହି ସ୍ଥାନାନ୍ତର ରାଶିରେ ବୈଦେଶିକ ସେବାରେ କର୍ମଚାରୀଙ୍କ ଅନୁଦାନ ବାବଦରେ ସରକାରୀ ଲେଖାରେ ଜମା ହୋଇଥିବା 126.39 କୋଟି ଟଙ୍କା ମଧ୍ୟ ଅନ୍ତର୍ଭୁକ୍ତ ଥିଲା । ଯେହେତୁ ଏନ୍‌ପିଏସ୍‌ରେ ସରକାର 14 ପ୍ରତିଶତ ଅନୁଦାନ କରିବାର ଆବଶ୍ୟକତା ଥିଲା । ତେଣୁ, 2023-24 ବର୍ଷ ପାଇଁ ସରକାରୀ ଅନୁଦାନ 2,289.70 କୋଟି ଟଙ୍କା  $(1,635.50 \times 14) / 10 = 2,289.70$  କୋଟି ଟଙ୍କା ହେବ, ଯେଉଁଥିରେ ସରକାର ମାତ୍ର 2,266.21 କୋଟି ଟଙ୍କା ଅବଦାନ

କରିଛନ୍ତି । ଫଳରେ ଏନ୍‌ପିଏସ୍‌ରେ ସରକାରଙ୍କ ଅବଦାନ 23.49 କୋଟି ଟଙ୍କା କମ୍ ରହିଛି । ଏହା ଫଳରେ ଅତିରିକ୍ତ ରାଜସ୍ୱ ବଳକାକୁ ଅତ୍ୟଧିକ ଦର୍ଶାଯାଇଥିଲା ଏବଂ ବିଭାଗ ନିଅଣ୍ଟକୁ ସେହି ପରିମାଣରେ କମ୍ ଦର୍ଶାଯାଇଥିଲା ।

2023-24 ଆର୍ଥିକ ବର୍ଷରେ ସରକାରୀ ଲେଖାରେ ଥିବା 4,056.75 କୋଟି ଟଙ୍କା (28.64 କୋଟି ଟଙ୍କାର ପ୍ରାରମ୍ଭିକ ନଗଦ ଜମାକୁ ମିଶାଇ) ଥିବା ବେଳେ 2024 ମାର୍ଚ୍ଚ 31 ସୁଦ୍ଧା ରାଜ୍ୟ ସରକାର ଏନ୍‌ଏସ୍‌ଡିଏଲ୍‌କୁ 4025.14 କୋଟି ଟଙ୍କା ସ୍ଥାନାନ୍ତର କରିଥିଲେ । ଫଳରେ 31.61 କୋଟି ଟଙ୍କା ବଳକା ରହିଥିଲା ।

କର୍ମଚାରୀଙ୍କ ଅଂଶରୁ ପ୍ରାପ୍ତି, ସରକାରଙ୍କ ଅବଦାନ ଏବଂ ପେନ୍‌ସନ୍ ପାଣ୍ଠିରେ ନିବେଶର ବିବରଣୀ, ସାରଣୀ 2.18 ରେ ଦର୍ଶାଯାଇଛି ।

ସାରଣୀ 2.18: ନିର୍ଦ୍ଧାରିତ ଅବଦାନକାରୀ ପେନ୍‌ସନ୍ ଯୋଜନା ଅଧୀନରେ ପ୍ରଦାନ ଓ ନିବେଶ ବିବରଣୀ

(ଟଙ୍କା କୋଟିରେ)

ବର୍ଷ	ପ୍ରାପ୍ତି				ଏନ୍‌ଏସ୍‌ଡିଏଲ୍ କୁ ବିତରଣ	କମ୍ ସ୍ଥାନାନ୍ତର (-) / ଅଧିକ ସ୍ଥାନାନ୍ତର (+)
	ପ୍ରାରମ୍ଭିକ ଜମା	କର୍ମଚାରୀଙ୍କ ଅଂଶ	ସରକାରୀ ସହାୟତା	ମୋଟ		
1	2	3	4	5	6	7 (6-5)
2006-07	0.00	0.05	0.00	0.05	0.00	(-)0.05
2007-08	0.05	1.29	0.13	1.47	0.00	(-)1.47
2008-09	1.47	3.73	0.01	5.21	0.00	(-)5.21
2009-10	5.21	6.58	0.00	11.79	0.00	(-)11.79
2010-11	11.79	13.84	14.00	39.63	0.01	(-)39.62
2011-12	39.62	44.87	46.44	130.93	70.83	(-)60.10
2012-13	60.10	68.54	65.52	194.16	132.59	(-)61.57
2013-14	61.57	112.28	107.26	281.11	251.49	(-)29.62
2014-15	29.62	163.68	160.77	354.07	331.52	(-)22.55
2015-16	22.55	238.51	232.63	493.69	465.35	(-)28.33
2016-17	28.33	295.25	291.12	614.70	579.49	(-)35.21
2017-18	35.21	414.92	432.83	882.96	862.24	(-)20.72
2018-19	20.72	501.03	507.36	1,029.11	1,011.68	(-)17.44
2019-20	17.44	597.94	592.98	1,208.36	1,184.18	(-)24.18
2020-21	24.18	719.84	737.65	1,481.67	1,475.67	(-)6.00
2021-22	6.00	947.81	1,719.95	2,673.76	2,665.93	(-)7.83
2022-23	7.83	1,380.87	1,760.68	3,149.38	3,120.74	(+)28.64
2023-24	28.64	1,761.90	2,266.21	4,056.75	4,025.14	(-) 31.61
<b>ମୋଟ</b>		<b>7,272.93</b>	<b>8,935.54</b>	<b>16,208.47</b>	<b>16,176.86</b>	<b>31.61</b>

ଉତ୍ସ: ଓଡ଼ିଶା ସରକାରଙ୍କର ସଂପୂର୍ଣ୍ଣ ବର୍ଷର ବିଭିନ୍ନ ଲେଖା

ଆର୍ଥିକ ବର୍ଷ 2006-07 ରୁ 2023-24 ମଧ୍ୟରେ ମୋଟ 16,208.47 କୋଟି ଟଙ୍କା (କର୍ମଚାରୀଙ୍କ ଅଂଶ: 7,272.93 କୋଟି ଟଙ୍କା ଏବଂ ରାଜ୍ୟ ସରକାରଙ୍କ ଅବଦାନ: 8,935.54 କୋଟି ଟଙ୍କା) ଆଦାୟ ହୋଇଥିବା ବେଳେ 16,176 କୋଟି ଟଙ୍କା ପେନ୍‌ସନ୍ ପାଣ୍ଠିକୁ ହସ୍ତାନ୍ତର କରାଯାଇଛି । ଅର୍ଥାତ୍ 31.61 କୋଟି ଟଙ୍କାର କମ୍‌ହସ୍ତାନ୍ତର ହୋଇଛି, ଯାହା ରାଜ୍ୟ ସରକାରଙ୍କ ଏକ ସୁଗିତ ଆର୍ଥିକ ବୋଧ ଅଟେ । ଏନ୍‌ଏସ୍‌ଡିଏଲ୍ କୁ ସହ ଅବଦାନ/ପାଣ୍ଠି ସ୍ଥାନାନ୍ତର କର୍ମଚାରୀଙ୍କ ପେନ୍‌ସନ୍ ଲାଭକୁ ପ୍ରଭାବିତ କରିବ ।



**2.4.1.3 ରିହାତି**

ସାରଣୀ 2.19 ରେ ଆର୍ଥିକ ବର୍ଷ 2019-20 ରୁ 2023-24 ପର୍ଯ୍ୟନ୍ତ ରିହାତି ଉପରେ ହୋଇଥିବା ଖର୍ଚ୍ଚକୁ ଦର୍ଶାଯାଇଛି। ଚଳିତ ବର୍ଷ ରିହାତି ପୂର୍ବ ବର୍ଷ ତୁଳନାରେ ସାମାନ୍ୟ ବୃଦ୍ଧି ପାଇ 144 କୋଟି ଟଙ୍କା (3.62 ପ୍ରତିଶତ) ବୃଦ୍ଧି ପାଇଛି । ମୁଖ୍ୟତଃ ପ୍ରଧାନମନ୍ତ୍ରୀ ଫଣ୍ଡର ବାମା ଯୋଜନା (ପିଏମ୍‌ଏଫ୍‌ବିଓ) ରିହାତି (ସମବାୟ ବିଭାଗ ଅଧୀନରେ) 400 କୋଟି ଟଙ୍କା ବୃଦ୍ଧି ଯୋଗୁଁ ଏହି ବୃଦ୍ଧି ଘଟିଛି । କୃଷି ଓ କୃଷକ ସଶକ୍ତୀକରଣ ବିଭାଗ ଅଧୀନରେ ରିହାତି ହ୍ରାସ ଯୋଗୁଁ ଏହି ବୃଦ୍ଧି ଆଂଶିକ ଭାବେ ହ୍ରାସ ପାଇଛି । 2019-20 ରୁ 2023-24 ଆର୍ଥିକ ବର୍ଷ ପାଇଁ ବିଭାଗ ଅନୁଯାୟୀ ପ୍ରମୁଖ ରିହାତି ସାରଣୀ 2.19 ରେ ଦର୍ଶାଯାଇଛି ।

**ସାରଣୀ 2.19: 2019-20 ଠାରୁ 2023-24 ମଧ୍ୟରେ ବିଭାଗ ଅନୁଯାୟୀ ରିହାତି**

(ଟଙ୍କା କୋଟିରେ)

କ୍ର.ସଂ.	ବିଭାଗ	2019-20	2020-21	2021-22	2022-23	2023-24
1	ଶାନ୍ତ୍ୟ ଯୋଗାଣ ଓ ଶାନ୍ତି କଲ୍ୟାଣ	1,088	2,085	2,058	1,170	1,185
2	ସମବାୟ	1,344	1,269	1,451	1,388	1,791
3	କୃଷି ଓ କୃଷକ ସଶକ୍ତୀକରଣ	307	301	329	679	218
4	ରାଜସ୍ୱ ଓ ବିପର୍ଯ୍ୟୟ ପରିଚାଳନା	312	224	470	274	36
5	ଅନ୍ୟାନ୍ୟ ବିଭାଗ <sup>14</sup>	315	409	387	468	893
ମୋଟ ରିହାତି		<b>3,366</b>	<b>4,288</b>	<b>4,695</b>	<b>3,979</b>	<b>4,123</b>
ରାଜସ୍ୱ ପ୍ରାପ୍ତିର ରିହାତି ପ୍ରତିଶତ		<b>3.31</b>	<b>4.11</b>	<b>3.07</b>	<b>2.64</b>	<b>2.30</b>
ରାଜସ୍ୱ ବ୍ୟୟର ରିହାତି ପ୍ରତିଶତ		<b>3.39</b>	<b>4.50</b>	<b>4.28</b>	<b>3.04</b>	<b>2.77</b>
ମୋଟ ବ୍ୟୟର ରିହାତି ପ୍ରତିଶତ		<b>2.79</b>	<b>3.73</b>	<b>3.50</b>	<b>2.39</b>	<b>2.12</b>

ଉତ୍ସ: ଓଡ଼ିଶା ସରକାରଙ୍କ ସମ୍ବନ୍ଧିତ ବର୍ଷର ବିଭିନ୍ନ ଲେଖା

ରାଜ୍ୟ ସରକାର 2007-08 ଆର୍ଥିକ ବର୍ଷ ପାଇଁ ନିଜର ମଧ୍ୟମ କାଳୀନ ବିଭାୟ ଯୋଜନା (ଏମ୍‌ଟିଏଫ୍‌ପି) ରେ 2005-06 ଆର୍ଥିକ ବର୍ଷରୁ ଆରମ୍ଭ କରି ସାଧାରଣ ରିହାତି ଯୁକ୍ତିଯୁକ୍ତକରଣ ଏବଂ ବାର୍ଷିକ 10 ପ୍ରତିଶତ ହାରରେ ହ୍ରାସ କରିବାକୁ ଲକ୍ଷ୍ୟ ରଖିଥିଲେ । ସାରଣୀରୁ ଜଣାପଡୁଛି ଯେ ରାଜସ୍ୱ ଖର୍ଚ୍ଚର ପ୍ରତିଶତ ହିସାବରେ ରିହାତି ହ୍ରାସ ପାଇଛି, ଯାହା 2019-20 ଆର୍ଥିକ ବର୍ଷ 3.39 ପ୍ରତିଶତ ଥିବା ବେଳେ 2023-24 ଆର୍ଥିକ ବର୍ଷରେ ଏହା 2.77 ପ୍ରତିଶତକୁ ହ୍ରାସ ପାଇଛି । ତେବେ ରିହାତିର ପ୍ରକୃତ ମୂଲ୍ୟ ପ୍ରତିବର୍ଷ କ୍ରମାଗତ ଭାବେ ହ୍ରାସ ପାଇନଥିଲା, କାରଣ ଏହା 2019-20 ରେ 3,366 କୋଟି ଟଙ୍କା ଥିବା ବେଳେ 2023-24 ରେ ଏହା 4,123 କୋଟି ଟଙ୍କାକୁ ବୃଦ୍ଧି ପାଇଛି ।

**2.4.1.4 ସ୍ଥାନୀୟ ସଂସ୍ଥା ଏବଂ ଅନ୍ୟାନ୍ୟ ଅନୁଷ୍ଠାନକୁ ରାଜ୍ୟ ସରକାରଙ୍କ ଆର୍ଥିକ ସହାୟତା**

ଆର୍ଥିକ ବର୍ଷ 2019-20 ରୁ 2023-24 ମଧ୍ୟରେ ଅନୁଦାନ ମାଧ୍ୟମରେ ସ୍ଥାନୀୟ ସଂସ୍ଥା ଏବଂ ଅନ୍ୟାନ୍ୟ ଅନୁଷ୍ଠାନକୁ ପ୍ରଦାନ କରାଯାଇଥିବା ଅନୁଦାନ, ସାରଣୀ 2.20 ରେ ଦର୍ଶାଯାଇଛି ।

<sup>14</sup> ଅନ୍ୟାନ୍ୟ ବିଭାଗ ସଂଯୁକ୍ତ (i) ଅନୁସୂଚିତ ଜାତି ଓ ଜନଜାତି ଉନ୍ନୟନ, ଲଘୁ ଓ ପଛୁଆ ବର୍ଗ କଲ୍ୟାଣ, (ii) ପରିବହନ, (iii) ଶିଳ୍ପ, (iv) ଜଳ ସମ୍ପଦ, (v) ବୟନ ଶିଳ୍ପ, ବୟନ ଓ ହସ୍ତ ଶିଳ୍ପ, (vi) ମତ୍ସ୍ୟ ଓ ପ୍ରାଣୀ ସମ୍ପଦ ବିଭାଗ, (vii) ମହିଳା ଓ ଶିଶୁ ଉନ୍ନୟନ ଏବଂ (viii) ମିଶନ ଶକ୍ତି

ସାରଣୀ 2.20: ସ୍ଥାନୀୟ ନିକାୟ ଓ ଅନ୍ୟାନ୍ୟ ଅନୁଷ୍ଠାନକୁ ଆର୍ଥିକ ସହାୟତା

(ଟଙ୍କା କୋଟିରେ)

ଅନୁଷ୍ଠାନ	2019-20	2020-21	2021-22	2022-23	2023-24
<b>(କ) ସ୍ଥାନୀୟ ନିକାୟ</b>					
ମହାନଗର ନିଗମ ଓ ପୌରପାଳିକା	1,886.04	2,661.52	1,992.35	1,811.96	3,419.27
ଜିଲ୍ଲା ପରିଷଦ ଓ ଅନ୍ୟାନ୍ୟ ପଞ୍ଚାୟତିରାଜ ଅନୁଷ୍ଠାନ	4,415.45	2,508.08	1,906.85	1,809.56	5,638.61
<b>ମୋଟ୍ (କ)</b>	<b>6,301.49</b>	<b>5,169.60</b>	<b>3,899.20</b>	<b>3,621.52</b>	<b>9,057.88</b>
<b>(ଖ) ଅନ୍ୟାନ୍ୟ</b>					
ଶିକ୍ଷା ଅନୁଷ୍ଠାନ (ଅନୁଦାନ ପ୍ରାପ୍ତ ବିଦ୍ୟାଳୟ, ମହାବିଦ୍ୟାଳୟ, ବିଶ୍ୱ ବିଦ୍ୟାଳୟ ଇତ୍ୟାଦି)	6,862.60	6,632.48	6,028.73	5,903.00	8,859.77
ଉନ୍ନୟନ କର୍ତ୍ତୃପକ୍ଷ	2,153.92	1,483.12	1,612.69	1,085.73	2,933.11
ଚିକିତ୍ସାଳୟ ଓ ଅନ୍ୟାନ୍ୟ ଦାତବ୍ୟ ଅନୁଷ୍ଠାନ	1,789.38	21,027.82	1,561.05	800.07	2,537.35
ଅନ୍ୟାନ୍ୟ ଅନୁଷ୍ଠାନ	11,358.07	11,856.37	12,829.30	7,673.97	4,466.20
<b>ମୋଟ୍ (ଖ)</b>	<b>22,163.97</b>	<b>22,099.79</b>	<b>22,031.77</b>	<b>15,462.77</b>	<b>18,796.43</b>
<b>ମୋଟ୍ (କ+ଖ)</b>	<b>28,465.46</b>	<b>27,269.36</b>	<b>25,930.97</b>	<b>19,084.29</b>	<b>27,854.31</b>
ପୁଞ୍ଜିଗତ ଦାସ୍ତା ସୃଷ୍ଟି ପାଇଁ ଅନୁଦାନ	7,487.48	8,567.39	5,387.86	4,229.43	8,276.12
ରାଜସ୍ୱ ବ୍ୟୟ	99,137	95,311	1,09,588	1,31,006	1,48,832
ରାଜସ୍ୱ ବ୍ୟୟରେ ସହାୟତାର ପ୍ରତିଶତ	28.71	28.61	23.66	14.57	18.72

ଉତ୍ସ: ଓଡ଼ିଶା ସରକାରଙ୍କ ସମ୍ପୂର୍ଣ୍ଣ ବର୍ଷର ବିଭିନ୍ନ ଲେଖା

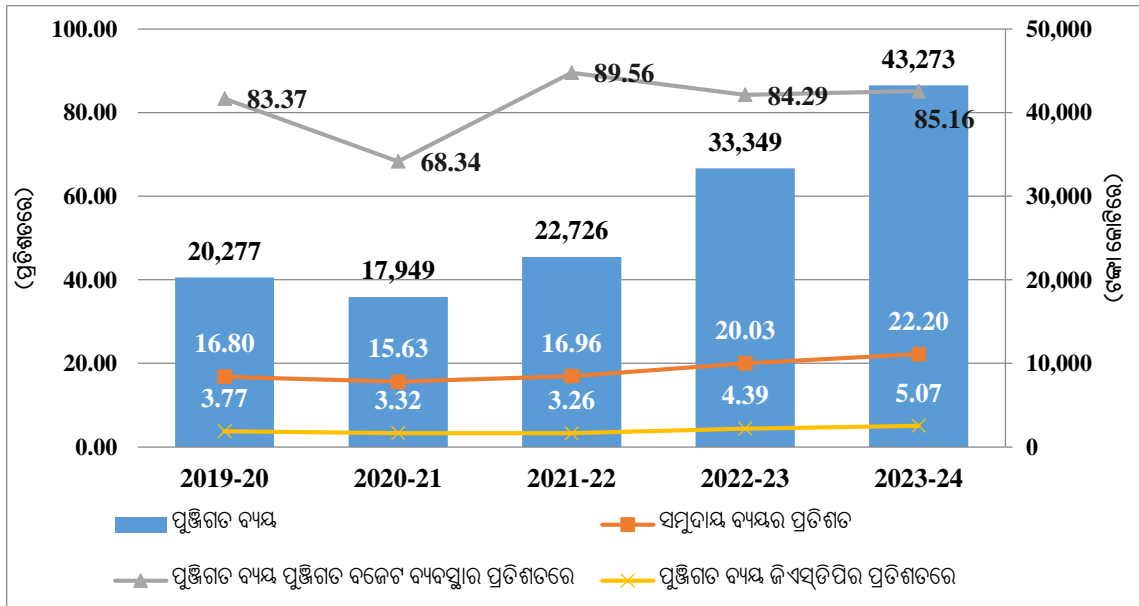
2023-24 ଆର୍ଥିକ ବର୍ଷରେ ସ୍ଥାନୀୟ ନିକାୟ ଓ ଅନ୍ୟାନ୍ୟ ଅନୁଷ୍ଠାନଗୁଡ଼ିକୁ ଆର୍ଥିକ ସହାୟତା ପୂର୍ବ ବର୍ଷ ତୁଳନାରେ 8,770.02 କୋଟି ଟଙ୍କା (45.95 ପ୍ରତିଶତ) ବୃଦ୍ଧି ପାଇଛି । ମୁଖ୍ୟତଃ ସହରାଞ୍ଚଳ ସ୍ଥାନୀୟ ନିକାୟ 1,607.31 କୋଟି ଟଙ୍କା, ଗ୍ରାମୀଣ ସ୍ଥାନୀୟ ନିକାୟ ଗୁଡ଼ିକୁ 3,829.05 କୋଟି ଟଙ୍କା, ଶିକ୍ଷାନୁଷ୍ଠାନଗୁଡ଼ିକୁ 2,956.77 କୋଟି ଟଙ୍କା, ଉନ୍ନୟନ କର୍ତ୍ତୃପକ୍ଷକୁ 1,847.38 କୋଟି ଟଙ୍କା, ଡାକ୍ତରଖାନା ଏବଂ ଅନ୍ୟାନ୍ୟ ଦାତବ୍ୟ ଅନୁଷ୍ଠାନଗୁଡ଼ିକୁ 1,737.28 କୋଟି ଟଙ୍କା ସହାୟତା ବୃଦ୍ଧି କରାଯାଇଛି । ଏହି ବୃଦ୍ଧି ମୁଖ୍ୟତଃ ସମବାୟ ,ଓଡ଼ିଶା ଅକ୍ଷୟ ଶକ୍ତି ଉନ୍ନୟନ ସଂସ୍ଥା (ଓରେଡା) , ସେକ୍ସାସେବା ଅନୁଷ୍ଠାନ ଇତ୍ୟାଦି 3,207.77 କୋଟି ଟଙ୍କା କମ୍ ସହାୟତା ପ୍ରତିବଦଳରୁ ହୋଇଥିଲା । 2019-20 ଆର୍ଥିକ ବର୍ଷ (28.71 ପ୍ରତିଶତ) ରୁ 2022-23 ଆର୍ଥିକ ବର୍ଷ (14.57 ପ୍ରତିଶତ) ପର୍ଯ୍ୟନ୍ତ ରାଜସ୍ୱ ଖର୍ଚ୍ଚର ପ୍ରତିଶତ ହିସାବରେ ସ୍ଥାନୀୟ ନିକାୟ ଏବଂ ଅନ୍ୟାନ୍ୟ ଅନୁଷ୍ଠାନଗୁଡ଼ିକୁ ଆର୍ଥିକ ସହାୟତାର ପରିମାଣ କ୍ରମାଗତ ଭାବେ ହ୍ରାସ ପାଇଛି । ତେବେ 2023-24 ଆର୍ଥିକ ବର୍ଷରେ ଏହା 18.72 ପ୍ରତିଶତକୁ ବୃଦ୍ଧି ପାଇଛି ।

ପୁନଶ୍ଚ ଦେଖାଗଲା ଯେ, ପୁଞ୍ଜି ସମ୍ପତ୍ତି ସୃଷ୍ଟି ପାଇଁ ଦିଆଯାଇଥିବା ସହାୟତା 2019-20 ରେ 7,487.48 କୋଟି ଟଙ୍କାରୁ 3,258 କୋଟି ଟଙ୍କା (43.51 ପ୍ରତିଶତ) ହ୍ରାସ ପାଇ 2022-23 ରେ 4,229.43 କୋଟି ଟଙ୍କାରେ ପହଞ୍ଚିଛି । ତେବେ 2023-24 ଆର୍ଥିକ ବର୍ଷରେ ଏହା 8,276.12 କୋଟି ଟଙ୍କା (95.68 ପ୍ରତିଶତ) କୁ ବୃଦ୍ଧି ପାଇଛି ।

**2.4.2 ପୁଞ୍ଜିଗତ ବ୍ୟୟ (ସିଲ)**

ପୁଞ୍ଜି ବ୍ୟୟ ମୁଖ୍ୟତଃ ସ୍ଥିର ଭିତ୍ତିଭୂମି ସମ୍ପତ୍ତି ସୃଷ୍ଟି ପାଇଁ ବ୍ୟୟ ଅଟେ, ଯେପରିକି ରାସ୍ତା, ନିର୍ମାଣ ଇତ୍ୟାଦି ଉଭୟ କେନ୍ଦ୍ର ଏବଂ ରାଜ୍ୟରେ ପୁଞ୍ଜିଗତ ବ୍ୟୟ, ବଜେଟ୍ ସହାୟତା ଏବଂ ଅତିରିକ୍ତ ବଜେଟ୍ ସମ୍ଭଳ/ ବଜେଟ୍ ବାହାର ରଣ ପୁରଣ ହେଉଛି । ଏଥିରେ କମ୍ପାନୀ/ ନିଗମରେ ରାଜ୍ୟ ସରକାର କରିଥିବା ପୁଞ୍ଜି ବିନିଯୋଗ ମଧ୍ୟ ଅନ୍ତର୍ଭୁକ୍ତ । ଗତ ପାଞ୍ଚ ବର୍ଷ ଯଥା ଆର୍ଥିକ ବର୍ଷ 2019-24 ମଧ୍ୟରେ ରାଜ୍ୟରେ ପୁଞ୍ଜି ବ୍ୟୟର ଧାରା **ରେଖାଚିତ୍ର 2.13** ରେ ଦର୍ଶାଯାଇଛି ।

**ରେଖାଚିତ୍ର 2.13: ରାଜ୍ୟର ପୁଞ୍ଜିଗତ ବ୍ୟୟ**



ଉତ୍ସ: ଓଡ଼ିଶା ସରକାରଙ୍କ ସମ୍ପୂର୍ଣ୍ଣ ବର୍ଷ 2023-24 ର ବିଭାଗୀୟ ଏବଂ ବଜେଟ୍ ଏବଂ ଝଲକରେ

**ରେଖାଚିତ୍ର 2.13** ଦର୍ଶାଉଛି ଯେ ପାଞ୍ଚ ବର୍ଷ ମଧ୍ୟରେ ପୁଞ୍ଜିଗତ ବ୍ୟୟରେ ଅସ୍ଥିରତା ଦେଖା ହୋଇଛି । ଏହା ଆର୍ଥିକ ବର୍ଷ 2019-20 ରେ 20,277 କୋଟି ଟଙ୍କାରୁ 22,996 କୋଟି ଟଙ୍କା (113.41 ପ୍ରତିଶତ) ବୃଦ୍ଧି ପାଇ ଆର୍ଥିକ ବର୍ଷ 2023-24 ରେ 43,273 କୋଟି ଟଙ୍କାରେ ପହଞ୍ଚିଛି । ମୋଟ ଖର୍ଚ୍ଚର ପ୍ରତିଶତ ହିସାବରେ, ଏହା ଆର୍ଥିକ ବର୍ଷ 2019-20 ରେ 16.80 ପ୍ରତିଶତ ଥିବା ବେଳେ ଆର୍ଥିକ ବର୍ଷ 2023-24 ରେ 22.20 ପ୍ରତିଶତକୁ ବୃଦ୍ଧିପାଇଛି । ପୂର୍ବ ବର୍ଷ ତୁଳନାରେ ଓଡ଼ିଶା ସରକାରଙ୍କର ପୁଞ୍ଜିଗତ ବ୍ୟୟ 9,924 କୋଟି ଟଙ୍କା (29.76 ପ୍ରତିଶତ) ଯଥେଷ୍ଟ ବୃଦ୍ଧି ପାଇଛି, କିନ୍ତୁ, ଆକଳିତ ପୁଞ୍ଜିଗତ ବ୍ୟୟ (50,813 କୋଟି ଟଙ୍କା) ତୁଳନାରେ 7,540 କୋଟି ଟଙ୍କା କମ୍ ରହିଛି । ଆର୍ଥିକ ବର୍ଷ 2023-24 ଜିଏସ୍‌ଡିପିର ପ୍ରତିଶତ ହିସାବରେ ପୁଞ୍ଜିଗତ ବ୍ୟୟ 5.07 ପ୍ରତିଶତ ଥିଲା, ଯାହାକି ଆର୍ଥିକ ବର୍ଷ 2022-23 (4.39 ପ୍ରତିଶତ) ତୁଳନାରେ ଅଧିକ ଥିଲା, ଯାହା ହାରାହାରି ବାର୍ଷିକ 20.87 ପ୍ରତିଶତ ହାରରେ ବୃଦ୍ଧି ପାଇଛି ।

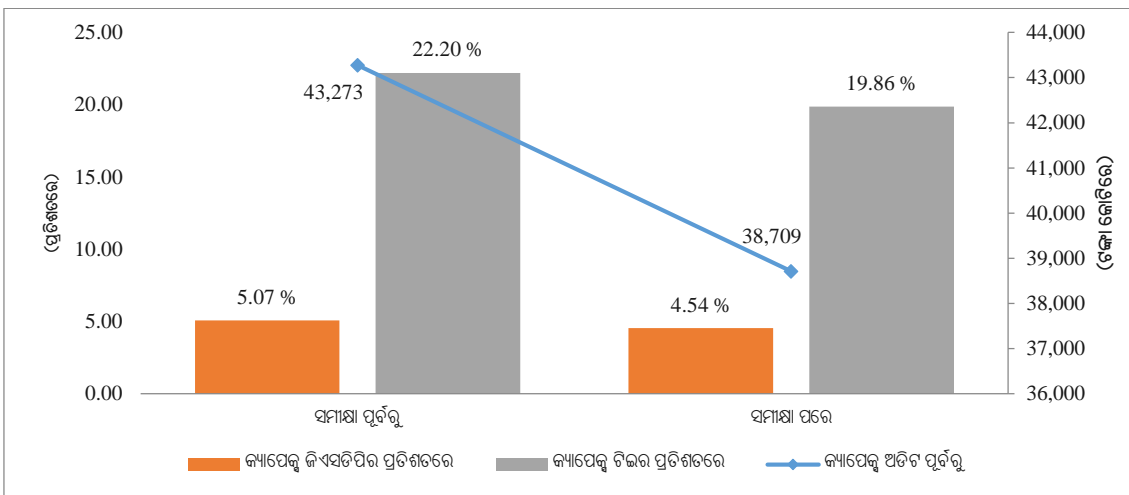
ଏହା ବ୍ୟତୀତ, ରାଜ୍ୟ ସରକାର ଆର୍ଥିକ ବର୍ଷ 2023-24 ରେ ପୁଞ୍ଜିଗତ ସମ୍ପତ୍ତି ସୃଷ୍ଟି ପାଇଁ ପିଆର୍‌ଆଇ/ ଯୁଏଲ୍‌ସି/ ପିଏସ୍‌ୟୁ ଏବଂ ସାମ୍ବଲ୍‌ସିଟି ସଂସ୍ଥା ଇତ୍ୟାଦିକୁ 8,276 କୋଟି ଟଙ୍କାର ଅନୁଦାନ ପ୍ରଦାନ କରିଛନ୍ତି । 2023-24 ବର୍ଷରେ ମୋଟ 50,813 କୋଟି ଟଙ୍କାର ପୁଞ୍ଜି ବଜେଟ୍ ବ୍ୟୟ ଥିବା ବେଳେ ରାଜ୍ୟ ମାତ୍ର 43,273 କୋଟି ଟଙ୍କା (85.16 ପ୍ରତିଶତ) ଖର୍ଚ୍ଚ କରିପାରିଛି । ଆର୍ଥିକ ବର୍ଷ 2019-20 ରୁ 2023-24 ମଧ୍ୟରେ ପୁଞ୍ଜି ବଜେଟ୍‌ର ପ୍ରତିଶତ ହିସାବରେ ପୁଞ୍ଜି ବ୍ୟୟ 68.34 ପ୍ରତିଶତରୁ 89.56 ପ୍ରତିଶତ ମଧ୍ୟରେ ରହିଛି ।

**2.4.2.1 ରାଜ୍ୟ ବ୍ୟୟକୁ ପୁଞ୍ଜିଗତ ବ୍ୟୟ ଭାବରେ ଭୁଲ ବର୍ଗୀକରଣ**

ଆର୍ଥିକ ବର୍ଷ 2023-24 ରେ ରାଜ୍ୟ ସରକାର ପୁଞ୍ଜିଗତ ବ୍ୟୟ ବାବଦରେ 43,273.38 କୋଟି ଟଙ୍କା ବୁକ୍ କରିଥିଲେ । ପ୍ରଧାନ ମହାଲେଖାକାର (ଲେଖା ଓ ହକ୍‌ଦାରୀ)ଙ୍କ କାର୍ଯ୍ୟାଳୟରୁ ଏହି ରାଶି ସମନ୍ଧ୍ୟାୟ ମଞ୍ଜୁରୀ ଆଦେଶ ଏବଂ ବ୍ୟୟ ଭାବରେ ଯାଞ୍ଚ କରିବା ପରେ ଜଣାପଡ଼ିଛି ଯେ, 43,273.38 କୋଟି ଟଙ୍କା ମଧ୍ୟରୁ 4,564.63 କୋଟି ଟଙ୍କା (ପରିଶିଷ୍ଟ 2.3) ପୁଞ୍ଜିଗତ ବ୍ୟୟ ଅଧୀନରେ ବୁକ୍ ହୋଇଛି । ଏଥିମଧ୍ୟରୁ ପରିଚାଳନା, ରକ୍ଷଣାବେକ୍ଷଣ, ମରାମତି ଓ ନବୀକରଣ ଆଦି ବାବଦରେ 170.55 କୋଟି ଟଙ୍କା ଖର୍ଚ୍ଚ ହୋଇଛି । ସରକାରୀ ହିସାବ ନିୟମ (ଜିଏଆର୍), 1990 ର ନିୟମ 31(2) (ବି) ଅନୁଯାୟୀ, ରାଜ୍ୟ ଖାତାରେ ଏହିପରି ଖର୍ଚ୍ଚ ସମନ୍ଧ୍ୟାୟ ସମସ୍ତ ଦେୟ ବହନ କରିବା ଉଚିତ୍ । ଅବଶିଷ୍ଟ 4,394.08 କୋଟି ଟଙ୍କା ଓଡ଼ିଶା ସରକାରଙ୍କ ବ୍ୟତୀତ ଅନ୍ୟ ସଂସ୍ଥା ଦ୍ୱାରା ସମ୍ପୂର୍ଣ୍ଣ ସୃଷ୍ଟି ପାଇଁ ହସ୍ତାନ୍ତର କରାଯାଇଥିଲା । ସରକାରୀ ହିସାବ ନିୟମ, 1990 ର ନିୟମ 30(1) ର ତଳେଥିବା ଚିହ୍ନଟା ଅନୁଯାୟୀ, ଏହି ରାଶିକୁ ପୁଞ୍ଜିଗତ ବ୍ୟୟ ପରିବର୍ତ୍ତେ ରାଜ୍ୟ ବ୍ୟୟ ଭାବରେ ବର୍ଗୀକରଣ ହେବା ଆବଶ୍ୟକ ।

ତେଣୁ, 4,564.63 କୋଟି ଟଙ୍କାର ଭୁଲ୍ ବର୍ଗୀକରଣ ହୋଇଥିଲା । ଯାହାଫଳରେ, ସେହି ପରିମାଣର ରାଜ୍ୟ ବଳକାର ଅତ୍ୟଧିକ ପ୍ରଦର୍ଶନ ହୋଇଥିଲା । 2023-24 ଆର୍ଥିକ ବର୍ଷରେ ସମାକ୍ଷା ପର ପୁଞ୍ଜିଗତ ବ୍ୟୟ 38,708.75 କୋଟି ଟଙ୍କା ଥିଲା (ରେଖା ଚିତ୍ର 2.14) ।

**ରେଖାଚିତ୍ର 2.14: ସମାକ୍ଷା ପର ପୁଞ୍ଜିଗତ ବ୍ୟୟରେ ପରିବର୍ତ୍ତନ**



ଉତ୍ସ: ଓଡ଼ିଶା ସରକାରଙ୍କ ଆର୍ଥିକ ବର୍ଷ 2023-24 ର ବିଭିନ୍ନ ଲେଖା

ସରକାର ବ୍ୟକ୍ତ କଲେ (ଅକ୍ଟୋବର 2024) ଯେ, ସମ୍ପୂର୍ଣ୍ଣ ମାଲିକାନାର ସ୍ୱତ୍ତ୍ୱ ସମନ୍ଧ୍ୟାୟ ପ୍ରସଙ୍ଗ ଗୁଡ଼ିକୁ ସଂପୃକ୍ତ ବିଭାଗ ସହିତ ଆଲୋଚନା କରାଯିବ, ଯାହାଦ୍ୱାରା ଏଭଳି ଭୁଲ୍ ବର୍ଗୀକରଣକୁ ରୋକାଯାଇପାରିବ । ଭୁଲ୍ ବର୍ଗୀକରଣ, ଆର୍ଥିକ ସଠିକତା ଏବଂ ସମ୍ପଲ ଆବଶ୍ୟକକୁ ପ୍ରଭାବିତ କରୁଥିବାରୁ ଏହି ଉଭୟ ଉପଯୁକ୍ତ ନୁହେଁ । ମାଲିକାନା, ଉପଯୁକ୍ତ ମାର୍ଗଦର୍ଶିକା ଓ ପ୍ରଶିକ୍ଷଣ ସମ୍ପର୍କରେ ସ୍ୱତ୍ତ୍ୱତା ନଥିବାରୁ ଖର୍ଚ୍ଚର ଉପଯୁକ୍ତ ବର୍ଗୀକରଣ ସୁନିଶ୍ଚିତ ହୋଇପାରିଲା ନାହିଁ ।

**2.4.2.2 ପୁଞ୍ଜିଗତ ବ୍ୟୟରେ ପ୍ରମୁଖ ପରିବର୍ତ୍ତନ**

ପୁଞ୍ଜିଗତ ବ୍ୟୟ 2022-23 ଆର୍ଥିକ ବର୍ଷରେ 33,349 କୋଟି ଟଙ୍କାରୁ 9,924 କୋଟି ଟଙ୍କା (29.76 ପ୍ରତିଶତ) ବୃଦ୍ଧି ପାଇ 2023-24 ଆର୍ଥିକ ବର୍ଷରେ 43,273 କୋଟି ଟଙ୍କାରେ ପହଞ୍ଚିଛି । 2022-23 ଆର୍ଥିକ ବର୍ଷ ଭୁଲ୍‌ନାରେ 2023-24 ଆର୍ଥିକ ବର୍ଷରେ ପୁଞ୍ଜି ବ୍ୟୟରେ ବଡ଼ ଧରଣର ପରିବର୍ତ୍ତନ ସାରଣୀ 2.21 ରେ ଦର୍ଶାଯାଇଛି ।

**ସାରଣୀ 2.21: ଆର୍ଥିକ ବର୍ଷ 2022-23 ତୁଳନାରେ ଆର୍ଥିକ ବର୍ଷ 2023-24 ରେ ପୁଞ୍ଜିଗତ ବ୍ୟୟ**

(ଟଙ୍କା କୋଟିରେ)

ହିସାବର ମୁଖ୍ୟ ଶୀର୍ଷ	2022-23	2023-24	ବୃଦ୍ଧି (+) / ହ୍ରାସ (-)
4515- ଅନ୍ୟ ଗ୍ରାମାଣ ଉନ୍ନୟନ କାର୍ଯ୍ୟକ୍ରମ ପାଇଁ ପୁଞ୍ଜି ବ୍ୟୟ ବରାଦ	0.00	3,302.24	(+)3,302.24
5054- ରାସ୍ତା ଓ ସେତୁରେ ପୁଞ୍ଜିଗତବ୍ୟୟ	9,860.61	13,027.77	(+)3,167.16
4700- ବୃହତ୍ ଜଳସେଚନରେ ପୁଞ୍ଜିଗତ ବ୍ୟୟ	3,809.65	5,593.40	(+) 1,783.75
4210- ଚିକିତ୍ସାଳୟ ଓ ଜନସ୍ଵାସ୍ଥ୍ୟରେ ପୁଞ୍ଜିଗତ ବ୍ୟୟ	2,148.69	3,444.61	(+) 1,295.92
4217- ନଗର ଉନ୍ନୟନରେ ପୁଞ୍ଜିଗତ ବ୍ୟୟ	516.90	977.50	(+) 460.60
4225- ଅନୁସୂଚିତ ଜାତି, ଜନଜାତି ଓ ଅନ୍ୟାନ୍ୟ ପଛୁଆ ବର୍ଗଙ୍କ କଲ୍ୟାଣ ପାଇଁ ପୁଞ୍ଜି ବ୍ୟୟ ବରାଦ	414.39	875.21	(+) 460.82
4202- ଶିକ୍ଷା, କ୍ରୀଡ଼ା, କଳା ଓ ସଂସ୍କୃତିରେ ପୁଞ୍ଜିଗତ ବ୍ୟୟ	2,192.32	1,242.28	(-) 950.04
4801-ବିଦ୍ୟୁତ୍ ପ୍ରକଳ୍ପ ପାଇଁ ପୁଞ୍ଜି ବ୍ୟୟ ବରାଦ	3,071.59	2,125.73	(-) 945.86

ଉତ୍ସ: ସାଂଖ୍ୟିକ ବର୍ଷର ବିଭିନ୍ନ ଲେଖା, ଓଡ଼ିଶା ସରକାର

**ସାରଣୀ 2.21** ବିଶ୍ଳେଷଣରୁ ଜଣାପଡ଼ିଛି:

- ଅନ୍ୟାନ୍ୟ ଗ୍ରାମାଣ ଉନ୍ନୟନ କାର୍ଯ୍ୟକ୍ରମରେ ପୁଞ୍ଜି ବ୍ୟୟ ବରାଦ ଅଧିନରେ 3,302.24 କୋଟି ଟଙ୍କା (100 ପ୍ରତିଶତ) ବୃଦ୍ଧି ମୁଖ୍ୟତଃ ଆମ ଓଡ଼ିଶା ନବୀନ ଓଡ଼ିଶା କାର୍ଯ୍ୟକ୍ରମ (3,300 କୋଟି ଟଙ୍କା) ଅଧିନରେ ବ୍ୟୟ ବରାଦ ଯୋଗୁଁ ହୋଇଥିଲା ।
- ସଡ଼କ ଓ ସେତୁ ଉପରେ ପୁଞ୍ଜି ବ୍ୟୟ ବରାଦ ଅଧିନରେ 3,167.16 କୋଟି ଟଙ୍କା (32.12 ପ୍ରତିଶତ) ବୃଦ୍ଧି ମୁଖ୍ୟତଃ ସାଧାରଣ ବର୍ଗରେ 3,029.10 କୋଟି ଟଙ୍କା ବ୍ୟୟ ବୃଦ୍ଧି ଯୋଗୁଁ ହୋଇଥିଲା । ଏଥିରେ ଆଦିବାସୀ ଅଞ୍ଚଳ ଉପଯୋଜନା (223.43 କୋଟି ଟଙ୍କା) ଅନ୍ତର୍ଭୁକ୍ତ, ଏହା ରାଜ୍ୟ ରାଜପଥ ଅଧିନରେ ବ୍ୟୟ 88.56 କୋଟି ଟଙ୍କା ହ୍ରାସ ଦ୍ଵାରା ଆଂଶିକ ଭାବେ ହ୍ରାସ ପାଇଥିଲା ।
- ଉପର ଇନ୍ଦ୍ରାବତୀ ଜଳସେଚନ, ବାଣିଜ୍ୟିକ ପ୍ରକଳ୍ପ (1,551.83 କୋଟି ଟଙ୍କା) ଲୋୟର ସୁକତେଲ ଜଳସେଚନ ବାଣିଜ୍ୟିକ ପ୍ରକଳ୍ପ (749.94 କୋଟି ଟଙ୍କା) ଏବଂ ସୁବର୍ଣ୍ଣରେଖା ଜଳସେଚନ ବାଣିଜ୍ୟିକ ପ୍ରକଳ୍ପ (195.87 କୋଟି ଟଙ୍କା) ରେ ବ୍ୟୟ ବୃଦ୍ଧି ଯୋଗୁଁ ପ୍ରମୁଖ ଜଳସେଚନ ପାଇଁ ପୁଞ୍ଜି ବ୍ୟୟ ବରାଦ ଅଧିନରେ 1,783.75 କୋଟି ଟଙ୍କା (46.82 ପ୍ରତିଶତ) ବୃଦ୍ଧି ଘଟିଛି । ଯାହାକୁ ରେଙ୍ଗାଲି ଜଳସେଚନ ବାଣିଜ୍ୟିକ ପ୍ରକଳ୍ପ ଅଧୀନରେ ବ୍ୟୟ 157.46 କୋଟି ଟଙ୍କା ନିମ୍ନ ଇନ୍ଦ୍ରାବତୀ ଜଳସେଚନ ବାଣିଜ୍ୟିକ ପ୍ରକଳ୍ପର (45.86 କୋଟି ଟଙ୍କା) ଓ ଅନ୍ୟାନ୍ୟ ପ୍ରକଳ୍ପର ଅଧୀନରେ ବ୍ୟୟ ହ୍ରାସ ଦ୍ଵାରା ଆଂଶିକ ହ୍ରାସ ପାଇଥିଲା ।
- ଚିକିତ୍ସା ଓ ଜନସ୍ଵାସ୍ଥ୍ୟ କ୍ଷେତ୍ରରେ ପୁଞ୍ଜି ବ୍ୟୟ ବରାଦ ଅଧିନରେ 1,295.92 କୋଟି ଟଙ୍କା (60.31 ପ୍ରତିଶତ) ବୃଦ୍ଧି ମୁଖ୍ୟତଃ ଚିକିତ୍ସା ଶିକ୍ଷା, ପ୍ରଶିକ୍ଷଣ ଏବଂ ଗବେଷଣା (1,093.25 କୋଟି ଟଙ୍କା) ଏବଂ ଗ୍ରାମାଣ ସ୍ଵାସ୍ଥ୍ୟସେବା 253.95 କୋଟି ଟଙ୍କା ଉପରେ ବ୍ୟୟ ବୃଦ୍ଧି କାରଣରୁ ହୋଇଛି ।
- ନଗର ଉନ୍ନୟନ କ୍ଷେତ୍ରରେ ପୁଞ୍ଜି ବ୍ୟୟ ଅଧିନରେ 460.60 କୋଟି ଟଙ୍କା (89.11 ପ୍ରତିଶତ) ବୃଦ୍ଧି ମୁଖ୍ୟତଃ ପୁଞ୍ଜି ବ୍ୟୟ (460.06 କୋଟି ଟଙ୍କା) ଏବଂ ଓଡ଼ିଶା ମେଟ୍ରୋ ରେଲ ବନ୍ଧନ (210.00 କୋଟି ଟଙ୍କା) ପାଇଁ ରାଜ୍ୟଗୁଡ଼ିକୁ ସତରଂ

କେନ୍ଦ୍ରୀୟ ସହାୟତା ଯୋଜନାରେ ବ୍ୟୟ ବୃଦ୍ଧି କାରଣରୁ ହୋଇଥିଲା , ଯାହା ଅନ୍ୟାନ୍ୟ ଯୋଜନା / କାର୍ଯ୍ୟକ୍ରମ ଅଧିନରେ ବ୍ୟୟ ହ୍ରାସ ଦ୍ୱାରା ଆଂଶିକ ପ୍ରତିବଦଳ ହୋଇଥିଲା ।

- ଅନୁସୂଚିତ ଜାତି, ଜନଜାତି ଓ ଅନ୍ୟାନ୍ୟ ପଛୁଆ ବର୍ଗଙ୍କ କଲ୍ୟାଣ ପାଇଁ ପୁଞ୍ଜି ବ୍ୟୟ ବରାଦ ଅଧିନରେ 460.82 କୋଟି ଟଙ୍କା (111.20 ପ୍ରତିଶତ) ବୃଦ୍ଧି ମୁଖ୍ୟତଃ ଅନୁସୂଚିତ ଜାତି କଲ୍ୟାଣ, (85.09 କୋଟି ଟଙ୍କା) ଅନୁସୂଚିତ ଜନଜାତି କଲ୍ୟାଣ (285.64 କୋଟି ଟଙ୍କା) ପଛୁଆ ବର୍ଗ କଲ୍ୟାଣ (32.24 କୋଟି ଟଙ୍କା) ଏବଂ ସଂଖ୍ୟାଲଘୁ କଲ୍ୟାଣ (57.55 କୋଟି ଟଙ୍କା) ବାବଦରେ ବ୍ୟୟ ବରାଦ ବୃଦ୍ଧି ହୋଇଛି ।
- ଶିକ୍ଷା, କ୍ରୀଡ଼ା, କଳା ଏବଂ ସଂସ୍କୃତି କ୍ଷେତ୍ରରେ ପୁଞ୍ଜି ବ୍ୟୟ ବରାଦ ଅଧିନରେ 950.04 କୋଟି ଟଙ୍କା (43.33 ପ୍ରତିଶତ) ହ୍ରାସର ମୁଖ୍ୟ କାରଣ ହେଉଛି କ୍ରୀଡ଼ା ସ୍ମୃତିସମ୍ପଦ ଭିତ୍ତିଭୂମି ବିକାଶ (550.98 କୋଟି ଟଙ୍କା) ସମଗ୍ର ଶିକ୍ଷା ଅଧିନରେ ଭିତ୍ତିଭୂମି ବିକାଶ (148.77 କୋଟି ଟଙ୍କା) ଏବଂ ଶିକ୍ଷାର ସାର୍ବଜନୀନକରଣ ପାଇଁ ସର୍ବଶିକ୍ଷା ଅଭିଯାନ (95.35 କୋଟି ଟଙ୍କା) ପାଇଁ କମ୍ ବ୍ୟୟ ବରାଦ ।
- ଓଡ଼ିଶା ଶକ୍ତି ଉତ୍ପାଦନ ନିଗମ (ଓପିଜିସି) ଲିମିଟେଡରେ ଓଡ଼ିଶା ଜଳ ଶକ୍ତି ନିଗମ ଲିମିଟେଡ (ଓଏବ୍‌ସିସି) ର ଅଂଶଧନ ଅଧିଗ୍ରହଣ ଯୋଗୁଁ ଶକ୍ତି କ୍ଷେତ୍ରରେ ପୁଞ୍ଜି ବ୍ୟୟ ବରାଦ 945.86 କୋଟି ଟଙ୍କା (30.79 ପ୍ରତିଶତ) ହ୍ରାସ ଘଟିଛି ।

### 2.4.2.3 ପୁଞ୍ଜି ବ୍ୟୟର ଗୁଣବତ୍ତା

ଯଦି ରାଜ୍ୟ ସରକାର କ୍ଷତି ଘଟାଇଥିବା ସରକାରୀ କମ୍ପାନୀରେ ବିନିଯୋଗ ଜାରି ରଖନ୍ତି, ଯାହାର ନିର୍ଦ୍ଦିଷ୍ଟ ସମ୍ପୂର୍ଣ୍ଣ ନଷ୍ଟ ହୋଇଯାଇଛି, ତେବେ ପୁଞ୍ଜି ବିନିଯୋଗକୁ କୌଣସି ଆୟର ସୁଯୋଗ ନଥାଏ । ସେହିଭଳି, ଆର୍ଥିକ ସଙ୍କଟରେ ଥିବା ସମ୍ପ୍ଲାଗୁଡ଼ିକୁ ଦିଆଯାଉଥିବା ରଣ ଅନିବାର୍ଯ୍ୟ ଭାବେ ଛାଡ଼ି ହେବାର ଆଶଙ୍କା ରହିଛି । ଏହି ଅନୁଭାଗରେ 2023-24 ଆର୍ଥିକ ବର୍ଷରେ ରାଜ୍ୟ ସରକାରଙ୍କ ଦ୍ୱାରା କରାଯାଇଥିବା ନିବେଶ ଓ ଅନ୍ୟାନ୍ୟ ପୁଞ୍ଜି ବ୍ୟୟର ବିଶ୍ଳେଷଣ ଉପସ୍ଥାପନା କରାଯାଇଅଛି ।

#### (i) କମ୍ପାନୀ, ନିଗମ ଏବଂ ଅନ୍ୟାନ୍ୟ ସଂସ୍ଥାରେ ନିବେଶର ଗୁଣବତ୍ତା

କ୍ଷତିଗ୍ରସ୍ତ ହେଉଥିବା କିମ୍ବା ଯେଉଁମାନଙ୍କର ସମ୍ପତ୍ତି ସମ୍ପୂର୍ଣ୍ଣ ଭାବେ ହ୍ରାସ ପାଇଛି, ସେହି କମ୍ପାନୀ, ନିଗମ ଏବଂ ଅନ୍ୟାନ୍ୟ ସଂସ୍ଥାଗୁଡ଼ିକରେ ପୁଞ୍ଜି ବ୍ୟୟ ସ୍ଥାୟୀ ନୁହେଁ । ଏଭଳି କମ୍ପାନୀ ଓ ସମବାୟ ନିଗମ ଓ ସମବାୟ ସଂସ୍ଥାକୁ ଦିଆଯାଇଥିବା ନିବେଶ ଓ ରଣ ପୁଞ୍ଜି ଖର୍ଚ୍ଚ ଗୁଣବତ୍ତାକୁ ପ୍ରଭାବିତ କରିଥାଏ । ରାଷ୍ଟ୍ରାୟତ ଉଦ୍ୟୋଗ (ପିଏସ୍‌ୟୁ) ଗୁଡ଼ିକରେ ନିବେଶ ଉପରେ ଫେରସ୍ତ ଏବଂ ବିଭିନ୍ନ ସଂସ୍ଥାକୁ ଦିଆଯାଇଥିବା ରଣ ପରିଗୋଧର ଇତିହାସ, ପୁଞ୍ଜି ବ୍ୟୟର ଗୁଣବତ୍ତାର ଗୁରୁତ୍ୱପୂର୍ଣ୍ଣ ନିର୍ଣ୍ଣୟକାରୀ ଅଟେ ।

31 ମାର୍ଚ୍ଚ 2024 ସୁଦ୍ଧା, କମ୍ପାନୀ ନିଗମ ଓ ଅନ୍ୟାନ୍ୟ ସଂସ୍ଥାରେ ରାଜ୍ୟ ସରକାରଙ୍କ ନିବେଶ 12,998.29 କୋଟି ଟଙ୍କା ଥିଲା, ଯେଉଁଥିରେ ସରକାରୀ କମ୍ପାନୀ (10,286.15 କୋଟି ଟଙ୍କା) ସମବାୟ ସମିତିଗୁଡ଼ିକରେ (1,404.74 କୋଟି ଟଙ୍କା), ବୈଧାନିକ ନିଗମ (749.99 କୋଟି ଟଙ୍କା), ଅନ୍ୟାନ୍ୟ ଯୁଗ୍ମ ଷ୍ଟକ୍ କମ୍ପାନୀ ଏବଂ ଭାଗିଦାରୀ (538.51 କୋଟି ଟଙ୍କା) ଏବଂ ଗ୍ରାମୀଣ ବ୍ୟାଙ୍କ ଗୁଡ଼ିକରେ (18.90 କୋଟି ଟଙ୍କା) ରହିଛି ।

କମ୍ପାନୀ, ନିଗମ, ଏବଂ ସମବାୟ ବ୍ୟାଙ୍କ ଏବଂ ସମିତିରେ ନିବେଶ ଉପରେ ଆୟର ଧାରା, ଏବଂ ସରକାରୀ ରଣର ମୂଲ୍ୟ ମଧ୍ୟରେ ପାର୍ଥକ୍ୟ ସାରଣୀ 2.22 ରେ ଦର୍ଶାଯାଇଛି ।

ସାରଣୀ 2.22: ବିନିଯୋଗରୁ ଆୟ

(ଟଙ୍କା କୋଟିରେ)

କ୍ର.ସଂ.	ବିବରଣୀ	2019-20	2020-21	2021-22	2022-23	2023-24
1	ବର୍ଷ ଶେଷ ସୁଦ୍ଧା ପୁଞ୍ଜି ବିନିଯୋଗ (ଟଙ୍କା କୋଟିରେ)	5,698.65	7,288.29	10,642.65	12,417.78	12,998.29
2	ଲାଭାଂଶ ଆକାରରେ ଫେରସ୍ତ (ଟଙ୍କା କୋଟିରେ)	321.38	1,062.81	523.43	584.50	1,800.36
3	ଫେରସ୍ତର ହାର (ଆର୍ ଓ ଆର୍) (ପ୍ରତିଶତ)	5.64	14.58	4.92	4.71	13.85

କ୍ର.ସଂ.	ବିବରଣୀ	2019-20	2020-21	2021-22	2022-23	2023-24
4	ସରକାରୀ ଉଧାର ଉପରେ ସୁଧର ହାରାହାରି ଦର (ପ୍ରତିଶତ)	7.09	7.04	7.09	6.95	6.53
5	ଫେରସ୍ତର ହାର ଓ ସୁଧ ହାର ମଧ୍ୟରେ ଅନ୍ତର (ପ୍ରତିଶତ) (3-4)	-1.45	7.54	-2.17	-2.24	7.32
6	ସରକାରୀ ଉଧାର ସୁଧ ଓ ଲାଭାଂଶ ପ୍ରତ୍ୟାବର୍ତ୍ତନ ମଧ୍ୟରେ ଅନ୍ତର #	-82.63	549.71	-230.95	-278.16	951.47

ଉତ୍ସ: ଓଡ଼ିଶା ସରକାରଙ୍କର ସଂପୂର୍ଣ୍ଣ ବର୍ଷଗୁଡ଼ିକରେ ବିଭିନ୍ନ ଲେଖା

# ବର୍ଷ ଶେଷରେ ନିବେଶିତ ସୁଧ ହାର ଏବଂ ଫେରସ୍ତ/100 ମଧ୍ୟରେ ପାର୍ଥକ୍ୟ

- ଆର୍ଥିକ ବର୍ଷ 2023-24 ରେ ନିବେଶ ଉପରେ ଫେରସ୍ତ 1,800.36 କୋଟି ଟଙ୍କା (13.85 ପ୍ରତିଶତ) ଥିଲା (ବୈତିହାସିକ ମୂଲ୍ୟ ଉପରେ ଆଧାରିତ ଏବଂ ନିର୍ଦ୍ଧାରିତ ମୂଲ୍ୟ ଆଧାରରେ ନୁହେଁ) । ଆର୍ଥିକ ବର୍ଷ 2019-20 ରୁ 2023-24 ମଧ୍ୟରେ ଫେରସ୍ତ ହାର 4.71 ପ୍ରତିଶତରୁ 14.58 ପ୍ରତିଶତ ମଧ୍ୟରେ ଥିବା ବେଳେ ସେହି ଅବଧି ମଧ୍ୟରେ ରାଜ୍ୟ ସରକାର ଏହାର ରଣ ଉପରେ ହାରାହାରି ସୁଧ ହାର 6.53 ପ୍ରତିଶତ ରୁ 7.09 ପ୍ରତିଶତ ମଧ୍ୟରେ ଥିଲା । ଗତ ପାଞ୍ଚ ବର୍ଷ ମଧ୍ୟରେ, ସରକାରୀ ରଣ ଖର୍ଚ୍ଚ ଏବଂ ରାଷ୍ଟ୍ରାୟତ ଉଦ୍ୟୋଗଗୁଡ଼ିକରେ ପୁଞ୍ଜିନିବେଶ ଉପରେ ଫେରସ୍ତରେ 909.44 କୋଟି ଟଙ୍କାର ପାର୍ଥକ୍ୟ ଥିଲା ।
- ଦେଖାଗଲା ଯେ, 151 ଟି ସଂସ୍ଥା ମଧ୍ୟରୁ ମାତ୍ର 16 ଟି ସଂସ୍ଥା ଲାଭାଂଶ ପ୍ରଦାନ କରିଥିଲେ । ଏଥିରେ 15 ଟି ସରକାରୀ କମ୍ପାନୀ<sup>15</sup> (ଯେଉଁଥିରେ ତିନୋଟି ଶକ୍ତି କ୍ଷେତ୍ର କମ୍ପାନୀ ଅନ୍ତର୍ଭୁକ୍ତ) ଏବଂ ଗୋଟିଏ ସମବାୟ ସମିତି<sup>16</sup> ଅନ୍ତର୍ଭୁକ୍ତ ଥିଲା ।
- ମୋଟ 12,998.29 କୋଟି ଟଙ୍କାର ବିନିଯୋଗ ମଧ୍ୟରୁ, ପାଞ୍ଚଟି<sup>17</sup> ଶକ୍ତି ବିଭାଗ କ୍ଷେତ୍ର କମ୍ପାନୀରେ 8,433.63 କୋଟି ଟଙ୍କା (64.88 ପ୍ରତିଶତ) ବିନିଯୋଗ କରାଯାଇଛି । ଏଥିମଧ୍ୟରୁ ମାତ୍ର ତିନୋଟି କମ୍ପାନୀ<sup>18</sup> 284.77 କୋଟି ଟଙ୍କା (15.82 ପ୍ରତିଶତ) ଲାଭାଂଶ ପ୍ରଦାନ କରିଛନ୍ତି ।
- ନିବେଶ ଉପରେ ଆୟ ଫେରସ୍ତ ମୁଖ୍ୟତଃ ଓଡ଼ିଶା ଖଣି ନିଗମ (ଓଏମ୍‌ସି) ଉପରେ ନିର୍ଭରଶୀଳ ଥିଲା, ଯାହା ଆର୍ଥିକ ବର୍ଷ 2023-24 ରେ 1,420 କୋଟି ଟଙ୍କା ଲାଭାଂଶ ଦେଇଥିଲା । ଓଏମ୍‌ସି ସବୁଠାରୁ ଅଧିକ ଲାଭାଂଶ ଦେବା ଯୋଗଦାନ କରି ଥିଲା ଏହା 2019-20 ରେ ଓଏମ୍‌ସି 250 କୋଟି ଟଙ୍କା, 2020-21 ରେ 1000 କୋଟି ଟଙ୍କା, 2021-22 ରେ 500 କୋଟି ଟଙ୍କା ଏବଂ 2022-23 ରେ 500 କୋଟି ଟଙ୍କା ଲାଭାଂଶ ଦେଇଥିଲା ।
- ସମୁଦାୟ 151 ଟି ସଂସ୍ଥା ମଧ୍ୟରୁ 72 ଟି ନିଷ୍ପିନ୍ଧ ହୋଇଯାଇଥିଲା ଏବଂ ଏଥିରେ 68.52 କୋଟି ଟଙ୍କାର ପୁଞ୍ଜି ନିବେଶର ଅସୁଲି ବନ୍ଦ ରହିଛି । 2023-24 ରେ ଅବଶିଷ୍ଟ 79 ଟି ସକ୍ରିୟ ସଂସ୍ଥା ମଧ୍ୟରୁ 63 ସଂସ୍ଥା ଲାଭାଂଶ ଦେଇନଥିଲେ ।

<sup>15</sup> ସରକାରୀ କମ୍ପାନୀଗୁଡ଼ିକ – (1) କୃଷି ପ୍ରୋତ୍ସାହନ ଏବଂ ନିବେଶ ନିଗମ ଲିମିଟେଡ୍: 0.07 କୋଟି ଟଙ୍କା (2) ଓଡ଼ିଶା କୃଷି ଶିଳ୍ପ ନିଗମ ଲିମିଟେଡ୍: 5.63 କୋଟି ଟଙ୍କା (3) ଓଡ଼ିଶା ରାଜ୍ୟ କାଳୁ ଉନ୍ନୟନ ନିଗମ ଲିମିଟେଡ୍: 0.47 କୋଟି ଟଙ୍କା (4) ଓଡ଼ିଶା ବନ୍ୟ ଉନ୍ନୟନ ନିଗମ ଲିମିଟେଡ୍: 6.08 କୋଟି ଟଙ୍କା (5) ଓଡ଼ିଶା କ୍ଷୁଦ୍ର ଶିଳ୍ପ ନିଗମ ଲିମିଟେଡ୍: 5.03 କୋଟି ଟଙ୍କା (6) ଓଡ଼ିଶା ନିର୍ମାଣ ନିଗମ ଲିମିଟେଡ୍(ଓଏମ୍‌ସି): 10.27 କୋଟି ଟଙ୍କା (7) ଓଡ଼ିଶା ସେତୁ ଏବଂ ନିର୍ମାଣ ନିଗମ ଲିମିଟେଡ୍(ଓସିସି): 3.41 କୋଟି ଟଙ୍କା (8) ଓଡ଼ିଶା ରାଜ୍ୟ ପୋଲିସ୍ ଗୃହ ନିର୍ମାଣ ଓ କଲ୍ୟାଣ ନିଗମ 16.00 କୋଟି ଟଙ୍କା (9) ଆଞ୍ଚଳିକ ଗ୍ରାମୀଣ ବ୍ୟାଙ୍କ: 0.20 କୋଟି ଟଙ୍କା (10) ଓଡ଼ିଶା ଖଣି ନିଗମ ଲିମିଟେଡ୍(ଓଏମ୍‌ସି) 1420.00 କୋଟି ଟଙ୍କା (11) ଓଡ଼ିଶା ରାଜ୍ୟ ପାନାୟ ନିଗମ ଲିମିଟେଡ୍: 9.42 କୋଟି ଟଙ୍କା ଏବଂ (12) ଓଡ଼ିଶା ରାଜ୍ୟ ସମବାୟ ହସ୍ତଶିଳ୍ପ ନିଗମ ଲିମିଟେଡ୍: 27.40 କୋଟି ଟଙ୍କା (13) ଓଡ଼ିଶା ଜଳ ବିଦ୍ୟୁତ୍ ନିଗମ: 139.40 କୋଟି ଟଙ୍କା, (14) ଓଡ଼ିଶା ଶକ୍ତି ଉତ୍ପାଦନ ନିଗମ ଲିମିଟେଡ୍: -103.37 କୋଟି ଟଙ୍କା (15) ଓଡ଼ିଶା ଶକ୍ତି ସଞ୍ଚରଣ ନିଗମ ଲିମିଟେଡ୍: 42.00 କୋଟି ଟଙ୍କା

<sup>16</sup> କୋଅପରେଟିଭ୍ ସୋସାଇଟି- ଟ୍ରେଡିଙ୍ଗ୍ କୋଅପରେଟିଭ୍: 11.60 କୋଟି ଟଙ୍କା

<sup>17</sup> ଓପିଜିସି: 2,157.52 କୋଟି ଟଙ୍କା, ଓପିସିଏଲ୍: 2,402.78 କୋଟି ଟଙ୍କା, ଗ୍ରାଡ୍‌କୋ: 2,613.13 କୋଟି ଟଙ୍କା ଏବଂ ଓଏସ୍‌ସିସି: 1,034.34 କୋଟି ଟଙ୍କା, ଓଡ଼ିଶା କୋଇଲା ଏବଂ ଶକ୍ତି ଲିମିଟେଡ୍: 225.86 କୋଟି ଟଙ୍କା

<sup>18</sup> ଓଏସ୍‌ସିସି: 139.40 କୋଟି ଟଙ୍କା, ଓପିଜିସି: 103.37 କୋଟି ଟଙ୍କା, ଓପିସିଏଲ୍: 42 କୋଟି ଟଙ୍କା

(ii) ରାଜ୍ୟ ସରକାରଙ୍କ ଦ୍ୱାରା ରଣ ଏବଂ ଅଗ୍ରାମ

ସମବାୟ ସମିତି, ନିଗମ ଏବଂ କମ୍ପାନୀଗୁଡ଼ିକରେ ପୁଞ୍ଜି ନିବେଶ ବ୍ୟତୀତ ରାଜ୍ୟ ସରକାର ଅନେକ ଅନୁଷ୍ଠାନ/ ସଂଗଠନକୁ ରଣ ଏବଂ ଅଗ୍ରାମ ମଧ୍ୟ ପ୍ରଦାନ କରୁଛନ୍ତି । ସାରଣୀ 2.23 ରେ 31 ମାର୍ଚ୍ଚ 2024 ସୁଦ୍ଧା ବକେୟା ରଣ ଏବଂ ଅଗ୍ରାମର ସ୍ଥିତି ଏବଂ ଗତ ପାଞ୍ଚ ଆର୍ଥିକ ବର୍ଷରେ ରାଜ୍ୟ ସରକାରଙ୍କ ଦ୍ୱାରା ରଣ ଉପରେ ସୁଧ ପରିଶୋଧ ସହିତ ସୁଧ ପ୍ରାପ୍ତିକୁ ଉପସ୍ଥାପନା କରାଯାଇଛି ।

ସାରଣୀ 2.23: ଆର୍ଥିକ ବର୍ଷ 2019-20 ଠାରୁ 2023-24 ମଧ୍ୟରେ ରଣ ପ୍ରଦାନ ଓ ଆବେଦନ ପରିମାଣ

(ଟଙ୍କା କୋଟିରେ)

ବିବରଣୀ	2019-20	2020-21	2021-22	2022-23	2023-24
ବାକିଥିବା ରଣ (ଟଙ୍କା କୋଟିରେ)	7,191	8,163	9,066	9,185	10,511
ବର୍ଷ ମଧ୍ୟରେ ଅଗ୍ରାମର ପରିମାଣ (ଟଙ୍କା କୋଟିରେ)	1,259	1,597	1,685	2,158	2,790
ବର୍ଷ ମଧ୍ୟରେ ଆବେଦନ ପରିମାଣ (ଟଙ୍କା କୋଟିରେ)	287	684	1,566	832	559
ବାକିଥିବା ଅବଶେଷ ରଣ (ଟଙ୍କା କୋଟିରେ)	8,163	9,066 <sup>#</sup>	9,185	10,511	12,742
ନିର୍ଦ୍ଦେଶ (ଟଙ୍କା କୋଟିରେ)	(+) 972	(+) 913	(+) 119	1,326	2,231
ସୁଧ ପ୍ରାପ୍ତି (ଟଙ୍କା କୋଟିରେ)	64	316	1,315	297	300
ବାକିଥିବା ରଣ ଓ ଅଗ୍ରାମରେ ସୁଧ ପ୍ରାପ୍ତିର ପ୍ରତିଶତ (ପ୍ରତିଶତରେ)	0.78	3.48	14.30	2.83	2.35
ସୁଧ ପ୍ରଦାନ (ଟଙ୍କା କୋଟିରେ)	6,063	6,644	6,342	5,502	5,181
ବାକିଥିବା ଦେୟ/ ରଣ (ଟଙ୍କା କୋଟିରେ)	1,26,084	1,22,774	1,20,140	1,11,952	1,33,089
ରାଜ୍ୟ ସରକାରଙ୍କର ସମୁଦାୟ ବାକିଥିବା ଦେୟର ସୁଧ ପ୍ରତିଶତ ହିସାବରେ (ପ୍ରତିଶତ)	4.81	5.41	5.28	4.91	3.89
ସୁଧ ହାର ପ୍ରାପ୍ତି ଓ ସୁଧ ପ୍ରଦାନ ମଧ୍ୟରେ ହାରରେ ଅନ୍ତର (ପ୍ରତିଶତ)	(-) 4.03	(-) 1.93	(+) 9.02	(-) 2.08	(-) 1.54

ଉତ୍ସ: ଓଡ଼ିଶା ସରକାରଙ୍କର ସଂପୂର୍ଣ୍ଣ ବର୍ଷ ପ୍ରତିବନ୍ଧ ବିଭାଗ

# 10 କୋଟି ଟଙ୍କାର ପାର୍ଯ୍ୟକ ରଣ ଶୀର୍ଷକକୁ ପୁଞ୍ଜି ବ୍ୟୟ ଶୀର୍ଷକକୁ 9.51 କୋଟି ଟଙ୍କା ପ୍ରୋତ୍ସାହୀ ସ୍ଥାନାନ୍ତର ହେତୁ ହୋଇଥିଲା ।

ଆର୍ଥିକ ବର୍ଷ 2023-24 ରେ ରାଜ୍ୟ ସରକାର ବିଗତ ବର୍ଷର 2,158 କୋଟି ଟଙ୍କା ତୁଳନାରେ 2,790 କୋଟି ଟଙ୍କା ରଣ ଭାବରେ ଅଗ୍ରାମ ଦେଇଥିଲେ । ପାରାଦୀପ ରିଫାଇନାରୀ ପ୍ରକଳ୍ପ ପାଇଁ 15 ବର୍ଷ ମଧ୍ୟରେ 10,500 କୋଟି ଟଙ୍କାର ସୁଧମୁକ୍ତ ଭାସ୍କାରିଲିଟି ଗ୍ୟାପ୍ ପାଣ୍ଠି (ଭିଜିଏଫ୍)<sup>19</sup> ରଣ ପ୍ରଦାନ ପାଇଁ ଇଣ୍ଡିଆନ୍ ଅଏଲ୍ କର୍ପୋରେସନ୍ ଲିମିଟେଡ୍‌କୁ ହୋଇଥିବା ବୃତ୍ତି ଅନୁଯାୟୀ 700 କୋଟି ଟଙ୍କା ପ୍ରଦାନ କରାଯାଇଛି । ଏହାର ଏକ ଅଂଶ ଭାବରେ, ରାଜ୍ୟ ସରକାର 2017-18 ଆର୍ଥିକ ବର୍ଷରେ 1,400 କୋଟି ଟଙ୍କା ଏବଂ 2018-19 ରୁ 2023-24 ଆର୍ଥିକ ବର୍ଷରେ ପ୍ରତିବର୍ଷ 700 କୋଟି ଟଙ୍କା ଲେଖାଏଁ ପ୍ରଦାନ କରିଥିଲେ । ଏହା ବ୍ୟତୀତ, ଗ୍ରୀଡ଼କୋ ଏହାର ଆର୍ଥିକ ଆବଶ୍ୟକତା ପୂରଣ କରିବା ପାଇଁ ସଫ୍ଟ ଲୋନ୍ ଆକାରରେ ସରକାରଙ୍କ ଠାରୁ 1,000 କୋଟି ଟଙ୍କାର ରଣ ପାଇଥିଲା । ସେଥି ମଧ୍ୟରୁ ବାର୍ଷିକ 5 ପ୍ରତିଶତ ସୁଧ ହାରରେ 500 କୋଟି ଟଙ୍କା ପ୍ରଦାନ କରାଯାଇଥିବା ବେଳେ ଅବଶିଷ୍ଟ 500 କୋଟି ଟଙ୍କା ବାର୍ଷିକ 5.25 ପ୍ରତିଶତ ସୁଧ ହାରରେ ପ୍ରଦାନ କରାଯାଇଥିଲା । ଓଡ଼ିଶା ରାଜ୍ୟ ସମବାୟ ବଜାର ନିଗମ ଲିମିଟେଡ୍‌କୁ 130 କୋଟି ଟଙ୍କା (ସୁଧ ମୁକ୍ତ) ଏବଂ 100 କୋଟି ଟଙ୍କା (ବାର୍ଷିକ 2.5 ପ୍ରତିଶତ ହାରରେ) ଓଡ଼ିଶା ରାଜ୍ୟ ବିହନ ନିଗମ ଲିମିଟେଡ୍‌କୁ ପ୍ରଦାନ କରାଯାଇଥିଲା ।

<sup>19</sup> ଭାସ୍କାରିଲିଟି ଗ୍ୟାପ୍ ଫଣ୍ଡିଂର ଅର୍ଥ ହେଉଛି ସେହି ପ୍ରକଳ୍ପଗୁଡ଼ିକୁ ସମର୍ଥନ କରିବା ପାଇଁ ଏକ ଅନୁଦାନ ଯାହା ଅର୍ଥନୈତିକ ଭାବରେ ଯୁକ୍ତିଯୁକ୍ତ କିନ୍ତୁ ଆର୍ଥିକ ଦୃଷ୍ଟିରୁ ଉପଯୋଗୀ ନୁହେଁ



2019-20 ରୁ 2023-24 ଆର୍ଥିକ ବର୍ଷ ମଧ୍ୟରେ ରାଜ୍ୟ ସରକାରଙ୍କ ମୋଟ ବଜେଟ୍ ରାଶି ଓ ଅଗ୍ରାମ ପରିମାଣ ବୃଦ୍ଧି ପାଇଛି । 2022-23 ଆର୍ଥିକ ବର୍ଷରେ ଏହା 10,511 କୋଟି ଟଙ୍କା ଥିବା ବେଳେ 2023-24 ଆର୍ଥିକ ବର୍ଷରେ 2,231 କୋଟି ଟଙ୍କା ବୃଦ୍ଧି ପାଇ 12,742 କୋଟି ଟଙ୍କାରେ ପହଞ୍ଚିଛି । 2022-23 ଆର୍ଥିକ ବର୍ଷ ତୁଳନାରେ 2023-24 ଆର୍ଥିକ ବର୍ଷରେ ରାଜ୍ୟ ଆଦାୟ ଯଥାକ୍ରମେ 273 କୋଟି ଟଙ୍କା (32.81 ପ୍ରତିଶତ) ଏବଂ ସୁଧ ଆଦାୟ 3 କୋଟି ଟଙ୍କା (1.01 ପ୍ରତିଶତ) ହ୍ରାସ ପାଇଛି । 2023-24 ଆର୍ଥିକ ବର୍ଷରେ ବଜେଟ୍ ରାଶି ଏବଂ ଅଗ୍ରାମର ମାତ୍ର 2.35 ପ୍ରତିଶତ ସୁଧ ମିଳିଥିଲା ।

### 2.4.3 ବ୍ୟୟ ଅଗ୍ରାଧିକାର

ମାନବ ବିକାଶ ସ୍ତରକୁ ଉନ୍ନତ କରିବା ପାଇଁ ରାଜ୍ୟଗୁଡ଼ିକ ଶିକ୍ଷା, ସ୍ୱାସ୍ଥ୍ୟ ଇତ୍ୟାଦି ପ୍ରମୁଖ ସାମାଜିକ ସେବାରେ ସେମାନଙ୍କର ବ୍ୟୟ ବୃଦ୍ଧି କରିବା ଆବଶ୍ୟକ । ଯଦି ଆବଶ୍ୟକ ସମ୍ପୂର୍ଣ୍ଣ ଜାତୀୟ ହାରଠାରୁ କମ୍ ହୁଏ ତେବେ ଏକ ନିର୍ଦ୍ଦିଷ୍ଟ କ୍ଷେତ୍ର ସହିତ ସମ୍ପର୍କିତ ଅଗ୍ରାଧିକାର (ଏକ ବର୍ଗ ଅକ୍ଟର୍ଗିତ ଖର୍ଚ୍ଚର ସମୁଦାୟ ଖର୍ଚ୍ଚ ସହିତ ଅନୁପାତ) ଜଡ଼ିତ । ସମୁଦାୟ ବ୍ୟୟତୁଳନାରେ ଏହି ଉପାଦାନଗୁଡ଼ିକର ଅନୁପାତ ଯେତେ ଅଧିକ ହେବ, ଖର୍ଚ୍ଚର ଗୁଣବତ୍ତା ଭଲ ବୋଲି ବିବେଚନା କରାଯାଏ । ସାମାଜିକ ତଥା ଅର୍ଥନୈତିକ କ୍ଷେତ୍ର ଇତ୍ୟାଦି ଉପରେ ଖର୍ଚ୍ଚ ସମ୍ବନ୍ଧରେ ରାଜ୍ୟ ସରକାରଙ୍କ ଆର୍ଥିକ ଅଗ୍ରାଧିକାର ସାରଣୀ 2.24 ରେ ଦର୍ଶାଯାଇଛି ।

ସାରଣୀ 2.24: ରାଜ୍ୟର ବ୍ୟୟରେ ଅଗ୍ରାଧିକାର ପ୍ରଦାନ: ସ୍ୱାସ୍ଥ୍ୟ, ଶିକ୍ଷା ଓ ପୁଞ୍ଜିରେ ବ୍ୟୟ

(ଟଙ୍କା କୋଟିରେ)

	ଟିଲ/ଜିଏସ୍‌ଡିପି	ସିଲ/ ଟିଲ	ଶିକ୍ଷା/ ଟିଲ	ସ୍ୱାସ୍ଥ୍ୟ/ ଟିଲ
ସାଧାରଣ ବର୍ଗ ରାଜ୍ୟଗୁଡ଼ିକରେ ହାରାହାରି (2019-20)	15.88	12.72	15.79	5.25
ଓଡ଼ିଶା (2019-20)	22.45	16.80	14.58	5.13
ସାଧାରଣ ବର୍ଗ ରାଜ୍ୟଗୁଡ଼ିକରେ ହାରାହାରି (2023-24)	15.66	15.38	14.36	5.71
ଓଡ଼ିଶା (2023-24)	22.83	22.20	13.24	8.17

ଉତ୍ସ: ଓଡ଼ିଶା ସରକାରଙ୍କର ସଂପୂର୍ଣ୍ଣ ବର୍ଷର ଟିଲ ଲେଖା

ସାରଣୀ 2.24 ଦର୍ଶାଏ ଯେ:

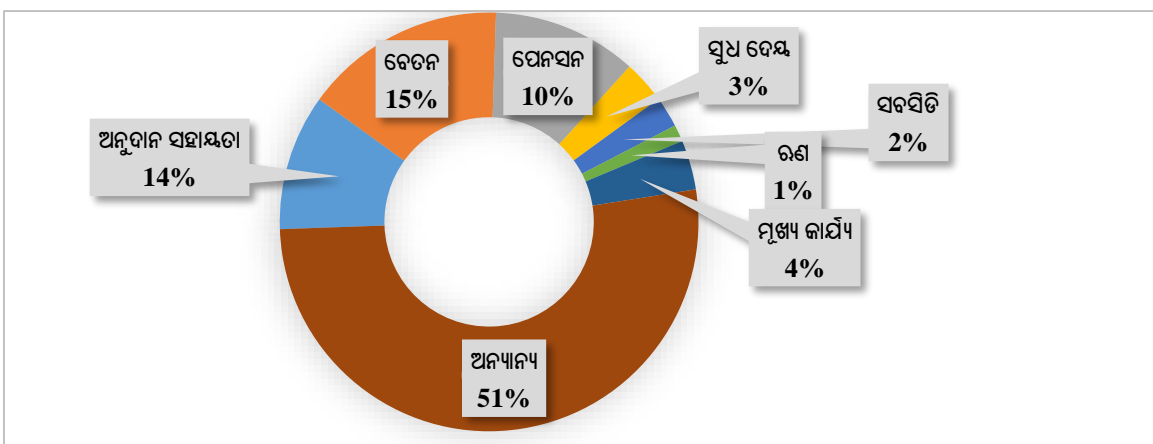
- ଜିଏସ୍‌ଡିପିର ଅନୁପାତରେ ରାଜ୍ୟ ସରକାରଙ୍କ ମୋଟ ବ୍ୟୟ 2019-20 ରେ 22.45 ପ୍ରତିଶତ ଥିବା ବେଳେ 2023-24 ରେ ଏହା ସାମାନ୍ୟ ବୃଦ୍ଧି ପାଇ 22.83 ପ୍ରତିଶତରେ ପହଞ୍ଚିଛି । ଏକା ସମୟରେ, ସାଧାରଣ ବର୍ଗର ରାଜ୍ୟଗୁଡ଼ିକରେ ଏହା 15.88 ପ୍ରତିଶତ ରୁ 15.66 ପ୍ରତିଶତକୁ ହ୍ରାସ ପାଇଛି । ଯାହାହେଉ, ଓଡ଼ିଶାର ଜିଏସ୍‌ଡିପିର ପ୍ରତିଶତ ହିସାବରେ ମୋଟ ବ୍ୟୟ ସାଧାରଣ ବର୍ଗ ରାଜ୍ୟ ତୁଳନାରେ ବହୁତ ଅଧିକ ଥିଲା ।
- ପୁଞ୍ଜି ବ୍ୟୟ ସମ୍ପର୍କିତ ସୃଷ୍ଟିକୁ ସହଜ କରିଥାଏ, ଯାହା ଉଚ୍ଚ ଅଭିବୃଦ୍ଧି ପାଇଁ ସୁଯୋଗ ସୃଷ୍ଟି କରିଥାଏ । ମୋଟ ବ୍ୟୟ ସହିତ ପୁଞ୍ଜି ବ୍ୟୟର ଅନୁପାତ 2019-20 ରେ 16.80 ପ୍ରତିଶତରୁ 2023-24 ରେ 22.20 ପ୍ରତିଶତକୁ ବୃଦ୍ଧି ପାଇଛି । ସାଧାରଣ ବର୍ଗର ରାଜ୍ୟଗୁଡ଼ିକରେ ମଧ୍ୟ ଏହା ବୃଦ୍ଧି ପାଇଛି, କିନ୍ତୁ ଏହା 2019-20 ରେ 12.72 ପ୍ରତିଶତ ଥିବା ବେଳେ 2023-24 ରେ ଏହା 15.38 ପ୍ରତିଶତକୁ ବୃଦ୍ଧି ପାଇଛି ।
- ମୋଟ ବ୍ୟୟ ଅନୁପାତରେ ଓଡ଼ିଶାର ଶିକ୍ଷା କ୍ଷେତ୍ରରେ ବ୍ୟୟ 2019-20 ରେ 14.58 ପ୍ରତିଶତ ଥିବା ବେଳେ 2023-24 ରେ ଏହା 13.24 ପ୍ରତିଶତକୁ ହ୍ରାସ ପାଇଛି, ଯାହା ସାଧାରଣ ବର୍ଗର ରାଜ୍ୟ ଗୁଡ଼ିକର ହାରାହାରି ଠାରୁ 15.79 ପ୍ରତିଶତ ରୁ 14.36 ପ୍ରତିଶତକୁ ହ୍ରାସ ପାଇଛି ।
- ଓଡ଼ିଶାରେ ମୋଟ ବ୍ୟୟ ତୁଳନାରେ ସ୍ୱାସ୍ଥ୍ୟ ଉପରେ ଖର୍ଚ୍ଚର ଅନୁପାତ 2019-20 ରେ 5.13 ପ୍ରତିଶତ ଥିବା ବେଳେ 2023-24 ରେ ଏହା 8.17 ପ୍ରତିଶତକୁ ବୃଦ୍ଧି ପାଇଥିବା ବେଳେ ସେହି ସମାନ ସମୟରେ ସାଧାରଣ ବର୍ଗର ରାଜ୍ୟମାନଙ୍କ କ୍ଷେତ୍ରରେ ଏହା 5.25 ପ୍ରତିଶତରୁ 5.71 ପ୍ରତିଶତକୁ ବୃଦ୍ଧି ପାଇଛି ।

ବିଶେଷ କରି ସାମଗ୍ରୀକ ବ୍ୟୟ (ଟିକ/ଜିଏସ୍‌ଟିପି) ଏବଂ ପୁଞ୍ଜି ନିବେଶ (ସିଇ/ଟିଇ) ଉପରେ ଗୁରୁତ୍ୱ ଦେବା କ୍ଷେତ୍ରରେ ଓଡ଼ିଶା ସାଧାରଣ ବର୍ଗ ରାଜ୍ୟ ଭୂମିକାରେ ଅଧିକ ବିଭାଜ୍ୟ ସକ୍ରିୟତା ପ୍ରଦର୍ଶନ କରୁଛି । ତେବେ, ସାମ୍ବୁ ଖର୍ଚ୍ଚରେ ଉଲ୍ଲେଖନୀୟ ବୃଦ୍ଧି ଭୂମିକାରେ ଶିକ୍ଷା ଖର୍ଚ୍ଚର ପ୍ରାଥମିକତା ଭୂମିକାରେ ଭାବେ ହ୍ରାସ ପାଇଛି, ଯାହା ଭିଡିଆର୍‌ସି ଏବଂ ସାମ୍ବୁ କ୍ଷେତ୍ର ପ୍ରତି ଓଡ଼ିଶାର ବ୍ୟୟ ଅଗ୍ରାଧିକାରର ପରିବର୍ତ୍ତନକୁ ସୂଚାଏ ।

### 2.4.4 ଉଦ୍ଦେଶ୍ୟ ଶୀର୍ଷକ ଭିତ୍ତିରେ ବ୍ୟୟ

ଉଦ୍ଦେଶ୍ୟ ଶୀର୍ଷକ ଭିତ୍ତିରେ ବ୍ୟୟର ଲକ୍ଷ/ ଉଦ୍ଦେଶ୍ୟ ବିଷୟରେ ସୂଚନା ଦେଇଥାଏ । **ରେଖାଚିତ୍ର 2.15** ଉଦ୍ଦେଶ୍ୟ ଶୀର୍ଷକ ଭିତ୍ତିରେ ବ୍ୟୟ ଦର୍ଶାଏ ।

ରେଖାଚିତ୍ର 2.15: ଉଦ୍ଦେଶ୍ୟ ଶୀର୍ଷକ ଭିତ୍ତିରେ ବ୍ୟୟ 2023-24 ବର୍ଷରେ (ପ୍ରତିଶତରେ)



ଉତ୍ସ: ଓଡ଼ିଶା ସରକାରଙ୍କର ସଂପୃକ୍ତ ବର୍ଷର ବିଭିନ୍ନ ଲେଖା

### 2.5 ଆକସ୍ମିକ ପାଣ୍ଠି

ଓଡ଼ିଶା ଆକସ୍ମିକ ପାଣ୍ଠି ଅଧିନିୟମ, 1967 ଅଧୀନରେ ଓଡ଼ିଶା ସରକାରଙ୍କ ଆକସ୍ମିକ ପାଣ୍ଠି ପ୍ରତିଷ୍ଠା କରାଯାଇଛି । ଅପ୍ରତ୍ୟାଶିତ ବ୍ୟୟ ଭରଣା ପାଇଁ ଓଡ଼ିଶା ରାଜ୍ୟର ଆକସ୍ମିକ ପାଣ୍ଠିରୁ ଅର୍ଥ ପ୍ରତ୍ୟାହାର ଏବଂ ଅର୍ଥ ପ୍ରଦାନ ଓ ଆନୁଷ୍ଠାନିକ ସମସ୍ତ ମାମଲାକୁ ନିୟନ୍ତ୍ରଣ କରିବା ପାଇଁ ରାଜ୍ୟ ସରକାର ଓଡ଼ିଶା ଆକସ୍ମିକ ପାଣ୍ଠି ନିୟମ, 1967 ପ୍ରଣୟନ କରିଥିଲେ । ଯେତେବେଳେ ରାଜ୍ୟ ବିଧାନ ସଭା ଅତିରିକ୍ତ ଖର୍ଚ୍ଚ ଅନୁମତି ଦିଏ ସେତେବେଳେ ଏହି ପାଣ୍ଠିରୁ ଭରଣା କରାଯାଏ । ଏହି ପାଣ୍ଠିର ପାଣ୍ଠି ହେଉଛି 400 କୋଟି ଟଙ୍କା । 2023-24 ରେ ବିଭିନ୍ନ ବଜେଟ୍ ଶୀର୍ଷକ ଅଧୀନରେ ପାଣ୍ଠିରୁ 274.34 କୋଟି ଟଙ୍କା ଉଠାଯାଇଛି । (2202- ସାଧାରଣ ଶିକ୍ଷା; 117.73 କୋଟି ଟଙ୍କା, 2425- ସମବାୟ; 0.14 କୋଟି ଟଙ୍କା, 4059- ପୂର୍ଣ୍ଣ କାର୍ଯ୍ୟ ନିମିତ୍ତ ପୁଞ୍ଜି ଖର୍ଚ୍ଚ; 93.56 କୋଟି ଟଙ୍କା, 4216-ଗୃହ ନିର୍ମାଣରେ ପୁଞ୍ଜି ବିନିଯୋଗ; 62.91 କୋଟି ଟଙ୍କା) । ତେବେ 2023-24 ଆର୍ଥିକ ବର୍ଷ ଶେଷ ସୁଦ୍ଧା ସମୁଦାୟ 274.34 କୋଟି ଟଙ୍କା ଭରଣା ହୋଇନଥିଲା । 2024 ମାର୍ଚ୍ଚ 31 ତାରିଖ ସୁଦ୍ଧା ଆକସ୍ମିକ ପାଣ୍ଠିର ଅବଶେଷ ଅର୍ଥ ମାତ୍ର 125.66 କୋଟି ଟଙ୍କା ଥିଲା ।

2023-24 ଶେଷ ସୁଦ୍ଧା ଅଗ୍ରାମ ରାଶିର ଭରଣା ହୋଇନଥିବାରୁ ଏହି ବର୍ଷରେ ରାଜସ୍ୱ ବଳକା 117.87 କୋଟି ଟଙ୍କା ଅତ୍ୟଧିକ ଏବଂ ବିଭାଜ୍ୟ ନିଅଣ୍ଟ 274.34 କୋଟି ଟଙ୍କା କମ୍ ଦର୍ଶାଯାଇଛି ।

ଆକସ୍ମିକ ପାଣ୍ଠିରୁ ହୋଇଥିବା ଖର୍ଚ୍ଚର ବିବରଣୀ ଏହି ରିପୋର୍ଟରେ ତୃତୀୟ ଅଧ୍ୟାୟର ଧାରା 3.5.3 ରେ ଆଲୋଚନା କରାଯାଇଛି ।

### 2.6 ସରକାରୀ ଲେଖା ପ୍ରାପ୍ତି

କ୍ଷୁଦ୍ର ସଞ୍ଚୟ, ଭବିଷ୍ୟନିଧି ପାଣ୍ଠି, ରିଜର୍ଭ ପାଣ୍ଠି, ଜମା, ସସ୍ୱପେନ୍ସ, ଟଙ୍କା ପଠାଇବା ଇତ୍ୟାଦି କାରବାର ସମ୍ବନ୍ଧରେ ପ୍ରାପ୍ତି ଏବଂ ବିତରଣ, ଯାହା ସଂଗୃହୀତ ପାଣ୍ଠିର ଅଂଶ ନୁହେଁ, ସମ୍ପାଦନର ଧାରା 266(2) ଅନୁଯାୟୀ ସ୍ଥାପିତ ସରକାରୀ ଲେଖାରେ ଏହା ରଖାଯାଏ ।

ଏହାରାଜ୍ୟ ବିଧାନସଭାରେ ଭୋଟ ଦ୍ୱାରା ଅଧିକ ନୁହେଁ । ଏହି ମାମଲାଗୁଡ଼ିକରେ ସରକାର ଜଣେ ବ୍ୟାଙ୍କର ଭାବରେ କାର୍ଯ୍ୟ କରନ୍ତି । ବର୍ଷରେ ବ୍ୟୟନ ପରେ ବଳକା ପାଣ୍ଠି ଯାହା ହେଉଛି ବିଭିନ୍ନ ଉଦ୍ଦେଶ୍ୟରେ ବ୍ୟବହାର ପାଇଁ ସରକାରଙ୍କ ନିଜ ପାଖରେ ପାଣ୍ଠି ଉପଲବ୍ଧ ରହିଥାଏ ।

**2.6.1 ସରକାରୀ ଲେଖା ପାଣ୍ଠିର ନିର୍ଦ୍ଦ ବଳକା**

ରାଜ୍ୟର ସରକାରୀ ଲେଖା ପାଣ୍ଠିର ଘଟକ କ୍ଷେତ୍ର ଅନୁଯାୟୀ ନିର୍ଦ୍ଦ ବଳକା ପ୍ରାପ୍ତି ଓ ବିତରଣ ଗଠନର ସବିଶେଷ ତଥ୍ୟ **ସାରଣୀ 2.25** ରେ ଦର୍ଶାଯାଇଛି । **ରେଖାଚିତ୍ର 2.16** ରେ ସରକାରୀ ଲେଖାରେ ଗଠନର ବାର୍ଷିକ ପରିବର୍ତ୍ତନ ଦର୍ଶାଯାଇଛି ।

**ସାରଣୀ 2.25: ସରକାରୀ ଲେଖାରେ ଘଟକ ଅନୁଯାୟୀ ନିର୍ଦ୍ଦ ବଳକା**

(ଟଙ୍କା କୋଟିରେ)

କ୍ଷେତ୍ର	ଉପ-କ୍ଷେତ୍ର	2019-20	2020-21	2021-22	2022-23	2023-24
I. ସଙ୍କ ସଂରକ୍ଷ, ଭବିଷ୍ୟନିଧି ପାଣ୍ଠି ଇତ୍ୟାଦି	ସଙ୍କ ସଂରକ୍ଷ, ଭବିଷ୍ୟନିଧି ପାଣ୍ଠି ଇତ୍ୟାଦି	915	612	308	-502	-800
J. ସଂରକ୍ଷିତ ପାଣ୍ଠି	a) ସୁଧ ବାହକ ସଂରକ୍ଷିତ ପାଣ୍ଠି	6,201	178	444	485	3,457
	b) ସୁଧ ବିହୀନ ସଂରକ୍ଷିତ ପାଣ୍ଠି	1,053	-1,207	3,106	15,030	7,313
K. ଜମା ଓ ଅଗ୍ରାମ	a) ସୁଧ ବାହକ ଜମା	7	-19	2	21	3
	b) ସୁଧ ବିହୀନ ଜମା	3,422	-13,013	751	2,783	5,645
	c) ଅଗ୍ରାମ	1	-5	-1	-1	0
L. ସସ୍ପେନ୍ସ ଓ ବିବିଧ	b) ସସ୍ପେନ୍ସ	-80	26	188	177	-151
	c) ଅନ୍ୟ ଲେଖା	0	0	0	0	0
	d) ସରକାରଙ୍କ ପାଖରେ ଥିବା ବିଦେଶ ଲେଖା	0	0	0	0	0
	e) ବିବିଧ	0	2,500	0	-6	0
M. ପ୍ରେରଣ	a) ମନି ଅର୍ଡର ଓ ଅନ୍ୟାନ୍ୟ ପ୍ରେରଣ	-21	24	18	16	25
	b) ଆନ୍ତଃ ସରକାରୀ ସମନ୍ୱୟ ଲେଖା	0	-6	-1	5	2
<b>ମୋଟ</b>		<b>11,497</b>	<b>-10,910</b>	<b>4,815</b>	<b>18,008</b>	<b>15,494</b>

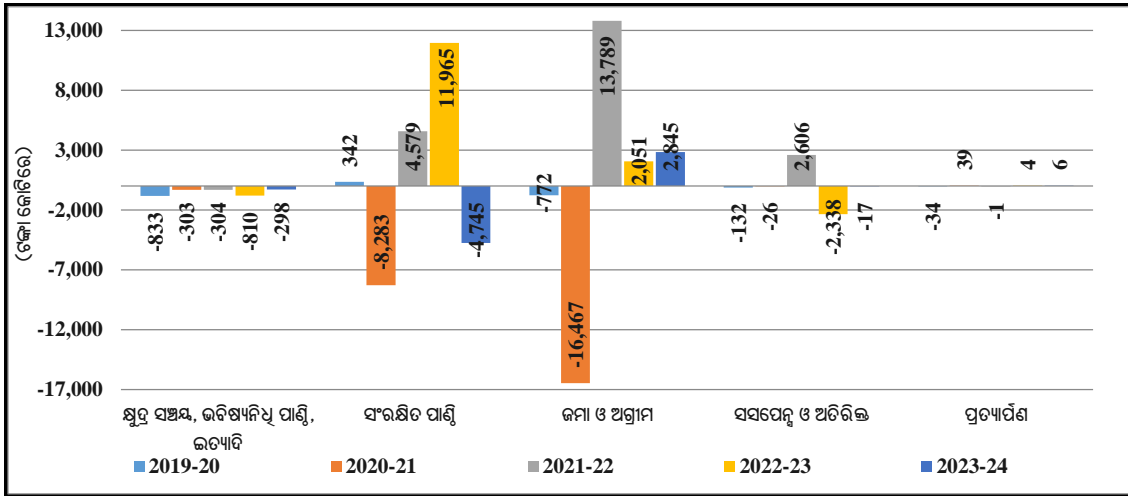
ଉତ୍ସ: ଓଡ଼ିଶା ସରକାରଙ୍କ ସଂଗୃହଣ ବର୍ଷର ଚିତ୍ର ଲେଖା  
 ଚିହ୍ନାଙ୍କା: +ve ଚେତନା ବଳକାକୁ ସୂଚିତ କରେ ଏବଂ -ve କ୍ଷେତ୍ର ବଳକାକୁ ସୂଚିତ କରେ

**ସାରଣୀ 2.25** ରୁ ଏହା ଦେଖାଯାଇପାରେ ଯେ, ଆର୍ଥିକ ବର୍ଷ 2023-24 ରେ, ନିର୍ଦ୍ଦ ସରକାରୀ ଲେଖା ପ୍ରାପ୍ତି (15,494 କୋଟି ଟଙ୍କା) ରାଜ୍ୟର ମୋଟ ସମ୍ପାଦନ ( 2,13,769 କୋଟି ଟଙ୍କା)ର 7.25 ପ୍ରତିଶତ ଯୋଗଦାନ ଥିଲା । ମୁଖ୍ୟ ଶୀର୍ଷ 8228- ରାଜସ୍ୱ ସଂରକ୍ଷିତ ପାଣ୍ଠି ଅଧିକରେ ବଜେଟ୍ ସ୍ଥିରାକରଣ ପାଣ୍ଠି ପାଇଁ 5,000 କୋଟି ଟଙ୍କା ହସ୍ତାନ୍ତର ହେତୁ ସୁଧ ବହନ କରୁନଥିବା ସଂରକ୍ଷିତ ପାଣ୍ଠି (7,313 କୋଟି ଟଙ୍କା) ସରକାରୀ ଲେଖା ପ୍ରାପ୍ତିର ମୁଖ୍ୟ ଉତ୍ସ ଥିଲା ।

ସୁଧ ବହନ କରୁଥିବା ରିଜର୍ଭ ପାଣ୍ଠି ଏବଂ ଜମା ଉପରେ ସରକାର ସୁଧ ଦେବାକୁ / ସମାଯୋଜନା କରିବାକୁ ଦାୟୀ । ଆର୍ଥିକ ବର୍ଷ 2023-24 ରେ, ରାଜ୍ୟ ସୁଧଦେୟ ରାଶି ବିପର୍ଯ୍ୟୟ, ମୁକାବିଲା ପାଣ୍ଠିକୁ (235.82 କୋଟି ଟଙ୍କା) , ରାଜ୍ୟ ବିପର୍ଯ୍ୟୟ ପ୍ରଶମନ ପାଣ୍ଠିକୁ (44.80 କୋଟି ଟଙ୍କା), ରାଜ୍ୟ କ୍ଷତିପୂରଣ ବନାକରଣ ପାଣ୍ଠିକୁ (24.01 କୋଟି ଟଙ୍କା), ସରକାରୀ କମ୍ପାନୀ, ନିଗମ ଇତ୍ୟାଦି ଉପରେ ଜମାକୁ (1.18 କୋଟି ଟଙ୍କା) ଏବଂ ବିବିଧ ଜମାକୁ (0.02 କୋଟି ଟଙ୍କା), ମୋଟ 305.83 କୋଟି ଟଙ୍କା, ସୁଧ ସରକାରୀ ଲେଖାରେ ଜମା ହୋଇନଥିଲା, ଯାହା ରାଜ୍ୟର ରାଜସ୍ୱ ଏବଂ ବିଭାୟ ସ୍ଥିତି ଉପରେ ଅନୁକୂଳ ପ୍ରଭାବ ପକାଇଥିଲା ।

ରେଖାଚିତ୍ର 2.16: ସରକାରୀ ଲେଖା ପାଣ୍ଠିର ବଳକାର ଗଠନରେ ବାର୍ଷିକ ପରିବର୍ତ୍ତନ

(କୋଟି ଟଙ୍କାରେ)



ଉତ୍ସ: ଓଡ଼ିଶା ସରକାରଙ୍କ ସଂପୂର୍ଣ୍ଣ ବର୍ଷର ବିଭିନ୍ନ ଲେଖା

ରାଜ୍ୟ ସରକାର 305.83 କୋଟି ଟଙ୍କାର ସୁଧ ରାଶିକୁ ସରକାରୀ ଲେଖାକୁ ଶୀଘ୍ର ସ୍ଥାନାନ୍ତର କରିବାକୁ (ଅକ୍ଟୋବର 2024) ରାଜି ହୋଇଥିଲେ ।

### 2.6.2 ସଂରକ୍ଷିତ ପାଣ୍ଠି

ରାଜ୍ୟ ସରକାରଙ୍କ ସରକାରୀ ଲେଖା ଅଧୀନରେ ନିର୍ଦ୍ଦିଷ୍ଟ ଏବଂ ପରିଭାଷିତ ଉଦ୍ଦେଶ୍ୟରେ ସଂରକ୍ଷିତ ପାଣ୍ଠି ସୃଷ୍ଟି ହୋଇଛି । ଏହି ପାଣ୍ଠି ସଂଗଠିତ ପାଣ୍ଠିରୁ କିମ୍ବା ବାହ୍ୟ ସଂସ୍ଥାରୁ ଦାନ କିମ୍ବା ଅନୁଦାନରୁ ପୁରଣ ହୁଏ । ଏଥିରେ ସୁଧ ବାହକ ସଂରକ୍ଷିତ ପାଣ୍ଠି ଏବଂ ସୁଧ ବିହୀନ ସଂରକ୍ଷିତ ପାଣ୍ଠି ଅନ୍ତର୍ଭୁକ୍ତ ।

31 ମାର୍ଚ୍ଚ 2024 ସୁଦ୍ଧା ତିନୋଟି ସୁଧ ଧାରା କରୁଥିବା ସଂରକ୍ଷିତ ପାଣ୍ଠି ଏବଂ ଆଠଟି ଅଣ ସୁଧ ଧାରା ସଂରକ୍ଷିତ ପାଣ୍ଠି ଥିଲା । 31 ମାର୍ଚ୍ଚ 2024 ସୁଦ୍ଧା ଏହି ସଂରକ୍ଷିତ ପାଣ୍ଠିରେ ଥିବା ପାଣ୍ଠିର ବଳକା **ସାରଣୀ 2.26** ରେ ଦର୍ଶାଯାଇଛି ।

ସାରଣୀ 2.26: ସଂରକ୍ଷିତ ପାଣ୍ଠିର ବିଶଦ ବିବରଣୀ

(କୋଟି କୋଟିରେ)

କ୍ର. ସଂ.	ସଂରକ୍ଷିତ ପାଣ୍ଠିର ନାମ	31 ମାର୍ଚ୍ଚ 2024 ସୁଦ୍ଧା ଅବଶେଷ
<b>A</b>	<b>ସୁଧ ବାହକ ସଂରକ୍ଷିତ ପାଣ୍ଠି</b>	<b>11,211.08</b>
1.	ରାଜ୍ୟ ବିପର୍ଯ୍ୟୟ ପାଣ୍ଠି	5,214.71
2.	ରାଜ୍ୟ ବିପର୍ଯ୍ୟୟ ପ୍ରଶମନ ପାଣ୍ଠି	1,286.91
3.	ରାଜ୍ୟ କ୍ଷତିପୂରକ ବନାଜରଣା ପାଣ୍ଠି	4,709.46
<b>B.</b>	<b>ସୁଧ ବିହୀନ ସଂରକ୍ଷିତ ପାଣ୍ଠି</b>	<b>38,956.93</b>
1.	ସଂଗଠିତ ରକ୍ଷା ପରିଶୋଧ ପାଣ୍ଠି	17,135.66
2.	ଓଡ଼ିଶା ଦୁର୍ଭିକ୍ଷ ସହାୟତା ପାଣ୍ଠି	3.94
3.	ସ୍ଥିରାକୃତ ବଜେଟ୍ ପାଣ୍ଠି (ରାଜ୍ୟ ସଂରକ୍ଷିତ ପାଣ୍ଠି)	19,574.87
4.	ଶିକ୍ଷା ପାଇଁ ଉନ୍ନୟନ ପାଣ୍ଠି	12.48
5.	କୃଷି ପାଇଁ ଉନ୍ନୟନ ପାଣ୍ଠି	0.01
6.	ଖାଉଟି କଲ୍ୟାଣ ପାଣ୍ଠି	0.28
7.	ଅନ୍ୟାନ୍ୟ ଉନ୍ନୟନ ଓ କଲ୍ୟାଣ ପାଣ୍ଠି	0.22
8.	ନିଶ୍ଚିତ ରକ୍ଷା ମୁକ୍ତ ପାଣ୍ଠି	1,926.82
9.	ଅନ୍ୟାନ୍ୟ ପାଣ୍ଠି- ଜମାକାରୀଙ୍କ ସାଥୀ ପୁରଣା ପାଣ୍ଠି	302.65
	<b>ସର୍ବମୋଟ</b>	<b>50,168.01</b>

ଉତ୍ସ: ଓଡ଼ିଶା ସରକାରଙ୍କ ବିଭିନ୍ନ ଲେଖା

ଏହି ପାଣ୍ଠିରେ ଥିବା ମୋଟ 50,168.01 କୋଟି ଟଙ୍କାର ମୋଟ ଜମା ହୋଇଥିବା ବଳକା ମଧ୍ୟରୁ 31 ମାର୍ଚ୍ଚ 2024 ସୁଦ୍ଧା, ଭାରତୀୟ ରିଜର୍ଭ ବ୍ୟାଙ୍କ ଦ୍ଵାରା ସରକାରୀ ଷ୍ଟକରେ 39,258.12 କୋଟି ଟଙ୍କା ବିନିଯୋଗ କରାଯାଇଛି, ବଳକା 31 ମାର୍ଚ୍ଚ 2024 ସୁଦ୍ଧା ମୋଟ 10,909.89 କୋଟି ଟଙ୍କାର ନିର୍ଦ୍ଧାରିତ ବିନିଯୋଗ ନ ହୋଇ ବାକି ଅଛି ।

**2.6.2.1 ଏକତ୍ରୀକୃତ ରଣ ପରିଶୋଧ ପାଣ୍ଠି (ସିଏସ୍ଏଫ୍)**

ଦ୍ଵାଦଶ ଅର୍ଥ କମିଶନରଙ୍କ ସୁପାରିଶ ଅନୁଯାୟୀ, ଓଡ଼ିଶା ସରକାର ବକେୟା ଦାୟିତ୍ଵକୁ ସୁଗିତ ରଖିବା ପାଇଁ ଏକ ସଂଗଠିତ ରଣ ପରିଶୋଧ ପାଣ୍ଠି ଗଠନ କରିଥିଲେ । ଭାରତର ରିଜର୍ଭ ବ୍ୟାଙ୍କର ନିର୍ଦ୍ଦେଶାବଳୀ ଅନୁଯାୟୀ ଗତ ଆର୍ଥିକ ବର୍ଷ ଶେଷ ସୁଦ୍ଧା ସିଏସ୍ଏଫ୍କୁ ସର୍ବନିମ୍ନ ବାର୍ଷିକ 0.5 ପ୍ରତିଶତ ବାର୍ଷିକ ଅବଦାନ ଦେବାକୁ କୁହାଯାଇଛି । ରିଜର୍ଭ ବ୍ୟାଙ୍କ ସହ ପରାମର୍ଶ କରି , ରାଜ୍ୟ ସରକାରଙ୍କ ପରାମର୍ଶରେ ବିଜ୍ଞପ୍ତି ଅନୁସାରେ ନଭେମ୍ବର 2018 ରେ ଓଡ଼ିଶା ସରକାରଙ୍କ ସଂଗଠିତ ରଣ ପରିଶୋଧ ପାଣ୍ଠିର ସମ୍ପାଦନ ଏବଂ ପ୍ରଶାସନ ପାଇଁ ଯୋଜନାରେ ସଂଶୋଧନ କରିଥିଲେ ଏବଂ ଯଦି ପୂର୍ବ ବର୍ଷ ରେ ଏହି ପାଣ୍ଠିର ବାଲାନ୍ସ 5 ପ୍ରତିଶତରୁ ଅଧିକ ସ୍ତରରେ ବଜାୟ ରହିଥାଏ, ରାଜ୍ୟ ସରକାର ଏହି ପାଣ୍ଠିରେ ଯୋଗଦାନ ନକରିବାକୁ ସାଧାନତା ପାଇଥିଲେ ।

ଚଳିତ ବର୍ଷ ପ୍ରାରମ୍ଭରେ ଏହି ପାଣ୍ଠିରେ, 15,914.19 କୋଟି ଟଙ୍କାର ପ୍ରାରମ୍ଭିକ ଅବଶେଷ ଟଙ୍କା ଥିଲା । 31 ମାର୍ଚ୍ଚ 2023 ସୁଦ୍ଧା, ଓଡ଼ିଶା ସରକାରଙ୍କ ବକେୟା ଦେୟ 1,01,700<sup>20</sup> କୋଟି ଟଙ୍କା ଥିଲା ଯାହା ପୂର୍ବ ବର୍ଷ ଶେଷ ସୁଦ୍ଧା ରାଜ୍ୟ ସରକାରଙ୍କ ମୋଟ ରଣ ବୋଧ 15.65 ପ୍ରତିଶତ (ନିର୍ଦ୍ଦିଷ୍ଟ ସ୍ତର 5 ପ୍ରତିଶତରୁ ଅଧିକ) ଥିଲା । ସେହି ଅନୁଯାୟୀ, 2023-24 ବର୍ଷରେ ରାଜ୍ୟ ସରକାର ଏହି ପାଣ୍ଠିରେ ଯୋଗଦାନ କରିନଥିଲେ । ତେବେ, 1,221.47 କୋଟି ଟଙ୍କାର ସୁଧ ଆଦାୟ ହୋଇଛି । ଫଳରେ 2023-24 ଆର୍ଥିକ ବର୍ଷ ଶେଷ ସୁଦ୍ଧା 17,135.66 କୋଟି ଟଙ୍କାର ବଳକା ରହିଥିଲା ।

**2.6.2.2 ରାଜ୍ୟ ବିପର୍ଯ୍ୟୟ ବିପଦ ପରିଚାଳନା ପାଣ୍ଠି (ପୂର୍ବ ଏସଡିଆର୍ଏଫ୍)**

ଭାରତ ସରକାର (ଜିଓଆଇ) ପୂର୍ବ ବିପର୍ଯ୍ୟୟ ସହାୟତା ପାଣ୍ଠି ବଦଳରେ ରାଜ୍ୟ ବିପର୍ଯ୍ୟୟ ପ୍ରଶମନ ପାଣ୍ଠି (ଏସଡିଆର୍ଏଫ୍) କୁ 1 ଅପ୍ରେଲ 2010 ଠାରୁ କାର୍ଯ୍ୟକାରୀ କରିଥିଲେ । ଏସଡିଆର୍ଏଫ୍ ମାର୍ଗଦର୍ଶିକା (ସେପ୍ଟେମ୍ବର 2010 ଏବଂ ଜୁଲାଇ 2015) ଅନୁଯାୟୀ, କେନ୍ଦ୍ର ଏବଂ ରାଜ୍ୟ ସରକାର 75:25 ଅନୁପାତରେ ପାଣ୍ଠିକୁ ଦାନ କରିଥିଲେ । ଏହି ଅବଦାନଗୁଡ଼ିକ ସରକାରୀ ହିସାବ ଅଧୀନରେ ମୁଖ୍ୟ ଶାଖା-8121 କୁ ହସ୍ତାନ୍ତର କରାଯାଇଥିଲା । ମୁଖ୍ୟ ଶାଖା 2245-ପରିଚାଳନା କରି ବର୍ଷ ମଧ୍ୟରେ ଖର୍ଚ୍ଚ କରିବାକୁ ପଡୁଥିଲା । ପୁନଶ୍ଚ, ପଞ୍ଚଦଶ ଅର୍ଥ ଆୟୋଗଙ୍କର ସୁପାରିଶ ଅନୁଯାୟୀ ଭାରତ ସରକାର ବିଜ୍ଞପ୍ତି 12 ଜାନୁଆରୀ 2022 ରେ ମାର୍ଗଦର୍ଶିକାର ସଂଶୋଧନ କରିଥିଲେ । ମାର୍ଗଦର୍ଶିକା ଅନୁଯାୟୀ, ଏସଡିଆର୍ଏଫ୍ କୁ ରାଜ୍ୟ ବିପର୍ଯ୍ୟୟ ବିପଦ ପରିଚାଳନା ପାଣ୍ଠି (ଏସଡିଆର୍ଏଫ୍) ଭାବରେ ପୁନଃ ନାମିତ କରାଗଲା । ବିପର୍ଯ୍ୟୟ ପରିଚାଳନା ଆବଶ୍ୟକତା ଯଥା ପ୍ରତିକ୍ରିୟା ଏବଂ ରିଲିଫ୍, ପୁନରୁଦ୍ଧାର ଏବଂ ପୁନଃନିର୍ମାଣ, ପ୍ରସ୍ତୁତି ଏବଂ ଦକ୍ଷତା ବିକାଶ ଏବଂ ପ୍ରଶମନର ସମ୍ପୂର୍ଣ୍ଣ ଚକ୍ରର ସମାଧାନ ପାଇଁ ଏସଡିଆର୍ଏଫ୍ ପାଇଁ ସମୁଦାୟ ଆବଶ୍ୟକ ରାଜ୍ୟ ବିପର୍ଯ୍ୟୟ ମୁକାବିଲା ପାଣ୍ଠି (ଏସଡିଆର୍ଏଫ୍) ଏବଂ ରାଜ୍ୟ ବିପର୍ଯ୍ୟୟ ପ୍ରଶମନ ପାଣ୍ଠି (ଏସଡିଏମ୍ଏଫ୍) ରେ ବିଭକ୍ତ କରାଯାଇଥିଲା । ମାର୍ଗଦର୍ଶିକା ଅନୁଯାୟୀ, ଏସଡିଆର୍ଏଫ୍ରେ ଏସଡିଆର୍ଏଫ୍ ଏବଂ ଏସଡିଏମ୍ଏଫ୍ ର ଅଂଶ ଯଥାକ୍ରମେ 80 ପ୍ରତିଶତ ଏବଂ 20 ପ୍ରତିଶତ ରହିବ ।

ରିଜର୍ଭ ବ୍ୟାଙ୍କର ଓଭରଡ୍ରାଫ୍ଟ ନିୟମାବଳୀ ମାର୍ଗଦର୍ଶିକା ଅନୁଯାୟୀ ଓଭରଡ୍ରାଫ୍ଟ ପାଇଁ ଲାଗୁ ହେଉଥିବା ହାରରେ ରାଜ୍ୟ ସରକାର ଏସଡିଆର୍ଏଫ୍ କୁ ସୁଧ ଦେବାକୁ ପଡ଼ିବ । ସୁଧକୁ ଅର୍ଦ୍ଧ ବାର୍ଷିକ ଭିତ୍ତିରେ ଜମା କରିବାକୁ ହେବ । ଏସଡିଆର୍ଏଫ୍ରେ ଅଭିବୃଦ୍ଧି ସହିତ ଏସଡିଆର୍ଏଫ୍ ପୁଞ୍ଜି ବିନିଯୋଗରେ ଅର୍ଜନ ହୋଇଥିବା ରାଶି କେନ୍ଦ୍ର ସରକାରୀ ସିକ୍ୟୁରିଟିରେ ବିନିଯୋଗ, ଟ୍ରେଜେରୀ ବିଲ୍ ନିଲାମ ଏବଂ ଅନୁସୂଚିତ ବାଣିଜ୍ୟିକ ବ୍ୟାଙ୍କଗୁଡ଼ିକର ଅର୍ଜନ ସୁଧ ବିନିଯୋଗ ହେବ ।

<sup>20</sup> 31.03.2023 ସୁଦ୍ଧା ବକେୟା ଦେୟ 1,01,700 କୋଟି ଟଙ୍କା ଥିଲା । (ନିଏସଟି କ୍ଷତିପୂରଣ ଅଭାବ ବଦଳରେ ଭାରତ ସରକାରଙ୍କ ଠାରୁ ଗୋଟିଏ ପରେ ଗୋଟିଏ ରଣକୁ ବାଦ ଦେଲେ, ଯାହାର ପରିମାଣ 10,252.20 କୋଟି ଟଙ୍କା ଥିଲା, ଯାହାକୁ ରାଜ୍ୟ ପରିଶୋଧ କରିବାର ନଥିଲା) ।

**(i) ରାଜ୍ୟ ବିପର୍ଯ୍ୟୟ ମୁକାବିଲା ପାଣ୍ଠି (ଏସ୍‌ଡିଆର୍‌ଏଫ୍)**

ଏସ୍‌ଡିଆର୍‌ଏଫ୍ ର 80 ପ୍ରତିଶତ ଅଂଶ ଏସ୍‌ଡିଆର୍‌ଏଫ୍ ପାଇଁ ଆବଣ୍ଟନ କରାଯିବାରଥିଲା । ରାଜ୍ୟ ବିପର୍ଯ୍ୟୟ ମୁକାବିଲା ପାଣ୍ଠିକୁ ବିପର୍ଯ୍ୟୟ ପାଢ଼ିତଙ୍କୁ ତୁରନ୍ତ ମୁକାବିଲା ତଥା ରିଲିଫ୍ (40 ପ୍ରତିଶତ), ପୁନରୁଦ୍ଧାର ଏବଂ ପୁନଃନିର୍ମାଣ (30 ପ୍ରତିଶତ) ଏବଂ ପ୍ରସ୍ତୁତି ଏବଂ ଦକ୍ଷତା ବୃଦ୍ଧି (10 ପ୍ରତିଶତ) ପାଇଁ ଖର୍ଚ୍ଚ ପୂରଣ ପାଇଁ ବ୍ୟବହୃତ ହେବ । ଏସ୍‌ଡିଆର୍‌ଏଫ୍ ଏବଂ ଏସ୍‌ଡିଏଫ୍ ପାଇଁ ପାଣ୍ଠି ଅବଳବଦଳ ହେବ ନାହିଁ ।

ଆର୍ଥିକ ଲେଖା ଅନୁଯାୟୀ, 1 ଅପ୍ରେଲ 2023 ସୁଦ୍ଧା, ଏସ୍‌ଡିଆର୍‌ଏଫ୍ ରେ 3,208.24 କୋଟି ଟଙ୍କାର ପରିମାଣ ପଡ଼ିଥିଲା । ଆର୍ଥିକ ବର୍ଷ 2023-24 ରେ 2,381.42 କୋଟି ଟଙ୍କା (କେନ୍ଦ୍ରୀୟ ଅଂଶ ଭାବରେ 1,415.20 କୋଟି ଟଙ୍କା, ରାଜ୍ୟ ଅଂଶ ଭାବରେ 471.20 କୋଟି ଟଙ୍କା, ଏସ୍‌ଡିଆର୍‌ଏଫ୍‌କୁ ଅବ୍ୟବହୃତ ଟଙ୍କା ଫେରସ୍ତ ବାବଦରେ 410.09 କୋଟି ଟଙ୍କା ଏବଂ ନିବେଶରୁ 84.93 କୋଟି ଟଙ୍କା) ପାଣ୍ଠିକୁ ହସ୍ତାନ୍ତର କରାଯାଇଥିଲା । ଚଳିତ ବର୍ଷ ଏହି ପାଣ୍ଠିରୁ 374.96 କୋଟି ଟଙ୍କା ଖର୍ଚ୍ଚ ହୋଇଥିବା ବେଳେ 5,214.71 କୋଟି ଟଙ୍କା ବଳକା ରହିଛି । ସେଥି ମଧ୍ୟରୁ 927.19 କୋଟି ଟଙ୍କା ବିନିଯୋଗ ହୋଇଥିବା ବେଳେ 2024 ମାର୍ଚ୍ଚ 31 ସୁଦ୍ଧା 4,287.51 କୋଟି ଟଙ୍କା ବିନିଯୋଗ ହୋଇନଥିବା ଭାରତ ସରକାରଙ୍କ ଉପରୋକ୍ତ ମାର୍ଗଦର୍ଶିକାକୁ ଉଲ୍ଲଙ୍ଘନ କରୁଛି ।

ଉପରୋକ୍ତ କାରଣରୁ ଓଡ଼ିଶା ସରକାରଙ୍କୁ ବର୍ଷିକ ମଧ୍ୟରେ ଅଣନିବେଶ ପାଣ୍ଠି ଉପରେ 235.82 କୋଟି<sup>21</sup> ଟଙ୍କାର ସୁଧ ବୋଧ ବହନ କରିବାକୁ ପଡୁଛି । କିନ୍ତୁ ଓଡ଼ିଶା ସରକାର 235.82 କୋଟି ଟଙ୍କାର ସୁଧ ହସ୍ତାନ୍ତର କରିନଥିଲେ, ଯାହା ରାଜସ୍ୱ ବଳକାକୁ ଅଧିକ ଦର୍ଶାଯାଇଛି ଏବଂ ବିଭାୟ ନିଅଣ୍ଟକୁ ସେହି ପରିମାଣରେ କମ୍ ଦର୍ଶାହୋଇଛି ।

**(ii) ରାଜ୍ୟ ବିପର୍ଯ୍ୟୟ ପ୍ରଶମନ ପାଣ୍ଠି (ଏସ୍‌ଡିଏଫ୍‌ଏଫ୍)**

ବିପର୍ଯ୍ୟୟ ପ୍ରଶମନ ପାଣ୍ଠି (ଏସ୍‌ଡିଏଫ୍‌ଏଫ୍) ବିପର୍ଯ୍ୟୟ ପ୍ରଶମନ ଆଇନ, 2005 ର ଧାରା 48(1)(C) ଅନୁଯାୟୀ ଗଠନ କରାଯାଇଥିଲା । ରାଜ୍ୟ ବିପର୍ଯ୍ୟୟ ମୁକାବିଲା ପାଣ୍ଠି / ଜାତୀୟ ବିପର୍ଯ୍ୟୟ ମୁକାବିଲା ପାଣ୍ଠି ମାର୍ଗଦର୍ଶନ ଏବଂ ରାଜ୍ୟ ସରକାରଙ୍କ ଦ୍ୱାରା ସମୟ ସମୟରେ ବିଜ୍ଞପ୍ତି ପ୍ରକାଶ ପାଇଥିବା ବିପର୍ଯ୍ୟୟ ସମନ୍ୱୟ ପ୍ରଶମନ ପ୍ରକଳ୍ପ ଉଦ୍ଦେଶ୍ୟରେ ଏହି ପାଣ୍ଠି ଉଦ୍ଦିଷ୍ଟ । ରାଜ୍ୟ ସରକାର ମୁଖ୍ୟ ଶାଖା 8121-130-ରାଜ୍ୟ ବିପର୍ଯ୍ୟୟ ପ୍ରଶମନ ପାଣ୍ଠି ଅଧୀନରେ 29.09.2021 ତାରିଖ ବିଜ୍ଞପ୍ତି ନମ୍ବର 5643 ଜରିଆରେ ଏସ୍‌ଡିଏଫ୍‌ଏଫ୍ ଗଠନ କରିଥିଲେ । ଏସ୍‌ଡିଆର୍‌ଏଫ୍‌ଏଫ୍ ରୁ 20 ପ୍ରତିଶତ ଆବଣ୍ଟନ ଏସ୍‌ଡିଏଫ୍‌ଏଫ୍ ପାଇଁ ଉଦ୍ଦିଷ୍ଟ ଥିଲା ।

1 ଅପ୍ରେଲ 2023 ସୁଦ୍ଧା ଏସ୍‌ଡିଏଫ୍‌ଏଫ୍ ର ପ୍ରାରମ୍ଭିକ ଅର୍ଥ 557.50 କୋଟି ଟଙ୍କା ଥିଲା । ଆର୍ଥିକ ବର୍ଷ 2023-24 ରେ 945.15 କୋଟି ଟଙ୍କା (କେନ୍ଦ୍ରୀୟ ଅଂଶ ଭାବେ 522.30 କୋଟି<sup>22</sup> ଟଙ୍କା ରାଜ୍ୟ ଅଂଶ ଭାବେ 230 କୋଟି<sup>23</sup> ଟଙ୍କା, 2023-24 ଆର୍ଥିକ ବର୍ଷରେ ନିବେଶ ହୋଇନଥିବା 168.50 କୋଟି ଟଙ୍କା ଏବଂ ନିବେଶରୁ 24.35 କୋଟି ଟଙ୍କା ସୁଧ ରସିଦ୍ ପାଣ୍ଠିକୁ ହସ୍ତାନ୍ତର କରାଯାଇଥିଲା । ଏହି ପାଣ୍ଠିରୁ 215.74 କୋଟି ଟଙ୍କା ଖର୍ଚ୍ଚ ହୋଇଥିବା ବେଳେ ବାକି 1,286.91 କୋଟି ଟଙ୍କା ରହିଛି । ଏଥି ମଧ୍ୟରୁ ନିର୍ଦ୍ଧାରିତ 231.80 କୋଟି ଟଙ୍କାର ବିନିଯୋଗ ହୋଇଥିବା ବେଳେ 2024 ମାର୍ଚ୍ଚ 31 ସୁଦ୍ଧା 1,055.11 କୋଟି ଟଙ୍କା ବିନିଯୋଗ ନହୋଇ ପଡ଼ିରହିଥିବା ଭାରତ ସରକାରଙ୍କ ମାର୍ଗଦର୍ଶିକା ଉଲ୍ଲଙ୍ଘନ କରୁଛି । ଓଡ଼ିଶା ସରକାର 2023-24 ଆର୍ଥିକ ବର୍ଷରେ ଅଣ ନିବେଶ ପାଣ୍ଠି ଉପରେ 44.80<sup>21</sup> କୋଟି ଟଙ୍କାର ସୁଧ ବୋଧ ବହନ କରିବାକୁ

<sup>21</sup> ପ୍ରତି ମାସ ଶେଷରେ ପ୍ରଗତିଶୀଳ ବଳକା ଉପରେ ରିଜର୍ଭ୍ ବ୍ୟାଙ୍କ ଦ୍ୱାରା ବିଜ୍ଞାପିତ ଓଭରଡ୍ରାଫ୍ଟ ଉପରେ ପ୍ରଦାନ କରାଯାଉଥିବା ହାରାହାରି 8.50 ପ୍ରତିଶତ ସୁଧ ହିସାବ କରାଯାଏ  
<sup>22</sup> 2022-23 ଆର୍ଥିକ ବର୍ଷ ପାଇଁ ବଳେୟା (168.50 କୋଟି ଟଙ୍କା ) ଅନ୍ତର୍ଭୁକ୍ତ  
<sup>23</sup> 2022-23 ଆର୍ଥିକ ବର୍ଷ ପାଇଁ ବଳେୟା ରାଜ୍ୟ ଅଂଶ(56.10 କୋଟି ଟଙ୍କା) ଏବଂ 2022-23 ଆର୍ଥିକ ବର୍ଷରେ ବିନିଯୋଗ ହୋଇନଥିବା ରାଜ୍ୟ ଅଂଶର 56.10 କୋଟି ଟଙ୍କା ଅନ୍ତର୍ଭୁକ୍ତ

ପଡ଼ିବ । କିନ୍ତୁ ଓଡ଼ିଶା ସରକାର 44.80 କୋଟି ଟଙ୍କାର ସୁଧ ହସ୍ତାନ୍ତର କରିନଥିଲେ, ଫଳତଃ ରାଜସ୍ୱ ବଳକା ଅଧିକ ଦର୍ଶାଇଲା ଏବଂ ବିଭାଗ୍ୟ ନିଅଣ୍ଟକୁ ସେହି ପରିମାଣରେ କମ ଦର୍ଶାଇଲା ।

### 2.6.2.3 ଗ୍ୟାରେଣ୍ଟି ମୁକ୍ତି ପାଣ୍ଠି (ଜିଆର୍ ଏଫ୍)

ହିତାଧିକାରୀଙ୍କ ଦ୍ୱାରା ଦିଆଯାଇଥିବା ବସ୍ତୁ ତଥା ଅନ୍ୟାନ୍ୟ ଉଧାର ପାଇଁ ସରକାର ପ୍ରଦାନ କରିଥିବା ଗ୍ୟାରେଣ୍ଟିରୁ ଉତ୍ପନ୍ନ ଯେମିତି ବାଧ୍ୟତାମୂଳକ ପୁରଣ ପାଇଁ ରାଜ୍ୟ ସରକାର ଏକ “ଗ୍ୟାରେଣ୍ଟିମୁକ୍ତି ପାଣ୍ଠି” ଗଠନ କରିଥିଲେ । ଏହି ପାଣ୍ଠିରେ ଜମାହୋଇଥିବା ଅର୍ଥ କେବଳ ସରକାରଙ୍କ ଦ୍ୱାରା ଜାରି କରାଯାଇଥିବା ଗ୍ୟାରେଣ୍ଟି ପ୍ରଦାନ ପାଇଁ ବ୍ୟବହୃତ ହେବ ଏବଂ ସେହି ଅନୁଷ୍ଠାନଗୁଡ଼ିକ ଦ୍ୱାରା ପ୍ରଦାନ ନକଲେ, ଯେଉଁ ତରଫରୁ ଗ୍ୟାରେଣ୍ଟି ପ୍ରଦାନ କରାଯାଇଥିଲା ।

ଦ୍ୱାଦଶ ଅର୍ଥ ଆୟୋଗର ସୁପାରିଶ ଅନୁଯାୟୀ, ରାଜ୍ୟ ସରକାର 2002-03 ଆର୍ଥିକ ବର୍ଷରେ ଗ୍ୟାରେଣ୍ଟି ମୁକ୍ତି ପାଣ୍ଠି ଗଠନ କରିଥିଲେ, ଯାହାର ଉଦ୍ଦେଶ୍ୟ ଥିଲା ସରକାରଙ୍କ ଦ୍ୱାରା ପ୍ରତିଷ୍ଠିତ ଦିଆଯାଇଥିବା ରଣ ପରିଶୋଧରେ ଅବହେଳା କାରଣରୁ ପରିଶୋଧ ଦାୟିତ୍ୱ ପୁରଣ କରିବା । ବିଜ୍ଞପ୍ତି ସଂଖ୍ୟା 13912-ଏଫ୍‌ଆଇଏନ୍-ସିଆଇ-ଏସ୍‌ଜି-0001/2022-ଏଫ୍ ତାରିଖ 08-05-2023 ରେ ଏହି ପାଣ୍ଠିର ସଦସ୍ୟତା ସଂଶୋଧନ ଅନୁଯାୟୀ ଗତ ଆର୍ଥିକ ବର୍ଷ ଶେଷ ସୁଦ୍ଧା ରାଜ୍ୟ ସରକାରଙ୍କ ସର୍ବନିମ୍ନ ପାଣ୍ଠି ମୋଟ ବକେୟା ଗ୍ୟାରେଣ୍ଟିର 5 ପ୍ରତିଶତ ରଖାଯିବ । ରାଜ୍ୟ ସରକାର ଚାହିଁଲେ ନିଜ ଇଚ୍ଛାରେ ପାଣ୍ଠିରେ ସମୁଦାୟ ବକେୟା ଗ୍ୟାରେଣ୍ଟିର 5 ପ୍ରତିଶତରୁ ଅଧିକ ପାଣ୍ଠି ଯୋଗାଇ ପାରିବେ । ଆର୍ଥିକ ବର୍ଷ 2023-24 ରେ ସରକାର ଏହି ପାଣ୍ଠିରେ ସହଯୋଗ କରିନଥିଲେ । ତେବେ, 1,788.60 କୋଟି ଟଙ୍କା ବିନିଯୋଗରୁ 138.22 କୋଟି ଟଙ୍କାର ସୁଧ ପାଣ୍ଠିକୁ ଜମା କରାଯାଇଥିଲା । 31 ମାର୍ଚ୍ଚ 2024 ସୁଦ୍ଧା ଏହି ପାଣ୍ଠିର ମୋଟ ସଞ୍ଚୟ ପରିମାଣ 1,926.82 କୋଟି ଟଙ୍କା ଥିଲା (31 ମାର୍ଚ୍ଚ 2023 ରେ 1,788.60 କୋଟି ଟଙ୍କା ଥିଲା), ଯାହା ପୂର୍ବ ବର୍ଷ ଶେଷରେ ଅର୍ଥାତ୍ 31 ମାର୍ଚ୍ଚ 2023 ସୁଦ୍ଧା ମୋଟ ବକେୟା ଗ୍ୟାରେଣ୍ଟି (5,111.31 କୋଟି ଟଙ୍କା) ର 37.70 ପ୍ରତିଶତ ଥିଲା । ରିଜର୍ଭ ବ୍ୟାଙ୍କ ଅଫ୍ ଇଣ୍ଡିଆ ଦ୍ୱାରା ପୁରା ପାଣ୍ଠି ଭାରତ ସରକାରଙ୍କ ସିକ୍ୟୁରିଟିରେ ବିନିଯୋଗ କରାଯାଇଥିଲା ।

### 2.6.2.4 ରାଜ୍ୟ କ୍ଷତିପୂରଣ ବନାକରଣ ପାଣ୍ଠି (ଏସ୍‌ସିଏଏଫ୍)

କ୍ଷତିପୂରଣ ବନାକରଣ ପାଣ୍ଠି ଅଧିନିୟମ, 2016 ଅନୁଯାୟୀ, ଓଡ଼ିଶା ସରକାର ସୁଧ ବହନ କରୁଥିବା ରିଜର୍ଭ ପାଣ୍ଠି ଅଧୀନରେ ରାଜ୍ୟର ସରକାରୀ ହିସାବରେ ରାଜ୍ୟ କ୍ଷତିପୂରଣ ବନାକରଣ ପାଣ୍ଠି ପ୍ରତିଷ୍ଠା କରିଥିଲେ । ବନ(ସଂରକ୍ଷଣ) ଅଧିନିୟମ, 1980 ଅଧିନରେ ଉପଭୋକ୍ତା ସଂସ୍ଥାମାନଙ୍କ ଠାରୁ ମିଳିଥିବା ସମସ୍ତ ଅର୍ଥକୁ କ୍ଷତିପୂରଣ ବନାକରଣ ପାଣ୍ଠି, ଅତିରିକ୍ତ କ୍ଷତିପୂରଣ ବନାକରଣ ପାଣ୍ଠି, ଦଣ୍ଡନାୟ କ୍ଷତିପୂରଣ ବନାକରଣ ପାଣ୍ଠି, ନିର୍ ବର୍ତ୍ତମାନର ମୂଲ୍ୟ ଏବଂ ଅନ୍ୟାନ୍ୟ ସମସ୍ତ ରାଶି ପାଇଁ ଜମା କରିବା ପାଇଁ ଏହି ପାଣ୍ଠି ଉଦ୍ଦିଷ୍ଟ । ଏହି ଆଇନ୍ ଅଧିନରେ ସଂଗୃହୀତ ପାଣ୍ଠିକୁ କୃତ୍ରିମ ପୁନରୁଦ୍ଧାର (ବୃକ୍ଷରୋପଣ), ସହାୟକ ପ୍ରାକୃତିକ ପୁନରୁଦ୍ଧାର, ଜଙ୍ଗଲର ସୁରକ୍ଷା, ଜଙ୍ଗଲ ସମନ୍ୱୟ ଭିତ୍ତିଭୂମି ବିକାଶ, ସବୁଜ ଭାରତ କାର୍ଯ୍ୟକ୍ରମ, ବନ୍ୟଜନ୍ତୁ ସୁରକ୍ଷା ଏବଂ ଅନ୍ୟାନ୍ୟ ଆନୁସଙ୍ଗିକ କାର୍ଯ୍ୟକଳାପ ଏବଂ ଏହା ସହିତ ଜଡ଼ିତ କିମ୍ବା ଆନୁସଙ୍ଗିକ କାର୍ଯ୍ୟ ପାଇଁ ବ୍ୟବହୃତ କରିବା ଆବଶ୍ୟକ ।

01 ଅପ୍ରେଲ 2023 ସୁଦ୍ଧା, ଏସ୍‌ସିଏଏଫ୍ ର ପ୍ରାରମ୍ଭିକ ଅର୍ଥ ଥିଲା, 3,988.46 କୋଟି ଟଙ୍କା (ନଗଦ: 317.78 କୋଟି ଟଙ୍କା ଏବଂ ନିବେଶ: 3,670.68 କୋଟି ଟଙ୍କା) । ଆର୍ଥିକ ବର୍ଷ 2023-24 ରେ ରାଜ୍ୟ ସରକାର: (i) ଉପଭୋକ୍ତା ସଂସ୍ଥାଗୁଡ଼ିକରୁ କୌଣସି ରାଶି ଗ୍ରହଣ କରି ନାହାଁନ୍ତି (ii) ଜାତୀୟ କ୍ଷତିପୂରଣ ବନାକରଣ ଜମାରୁ 1,258.49 କୋଟି ଟଙ୍କା ଏବଂ (iii) ପାଣ୍ଠିର ବିନିଯୋଗରୁ ସୁଧ ବାବଦରେ 104.49 କୋଟି ଟଙ୍କା ପାଇଥିଲେ । ଚଳିତ ବର୍ଷ ପାଣ୍ଠିରୁ 834.07 କୋଟି ଟଙ୍କା ବ୍ୟୟ ବରାଦ ହୋଇଥିବା ବେଳେ ମାର୍ଚ୍ଚ 2024 ସୁଦ୍ଧା ରାଜ୍ୟ କ୍ଷତିପୂରଣ ବନାକରଣ ପାଣ୍ଠିରେ ବାକି ପରିମାଣ 4,709.46 କୋଟି ଟଙ୍କା ରହିଛି । 4,709.46 କୋଟି ଟଙ୍କା ମଧ୍ୟରୁ 4,461.77 କୋଟି ଟଙ୍କା ଆର୍ବିଆଇ ଟ୍ରେଜେରୀ ବିଲରେ ବିନିଯୋଗ ହୋଇଥିବା ବେଳେ 247.69 କୋଟି ଟଙ୍କା ବିନିଯୋଗ ହୋଇନାହିଁ ।

କ୍ଷତିପୂରଣ ବନାକରଣ ପାଣ୍ଠି ଅଧିନିୟମ, 2016 ର ଧାରା 4(5) ଏବଂ (6) ଅନୁଯାୟୀ, ରାଜ୍ୟ ପାଣ୍ଠିରୁ ପ୍ରାପ୍ତ ଅର୍ଥ ସର୍ବସାଧାରଣ ଆକାଉଣ୍ଟ ଅଧୀନରେ ଏକ ସୁଧ ବହନକାରୀ ପାଣ୍ଠି ହେବ ଏବଂ ପ୍ରାପ୍ତ ଅର୍ଥ କେନ୍ଦ୍ର ସରକାରଙ୍କ ଦ୍ୱାରା ଘୋଷିତ ହାର ଅନୁଯାୟୀ ବାର୍ଷିକ

ଭିତ୍ତିରେ ସୁଧ ପାଇବା ଉଚିତ୍ । ରାଜ୍ୟ କ୍ଷତିପୂରଣ ବନାକରଣ ପାଣ୍ଠି ପାଇଁ 2023-24 ଆର୍ଥିକ ବର୍ଷ ପାଇଁ ଭାରତ ସରକାର ସ୍ଥିର କରିଥିବା ସୁଧ ହାର ବାର୍ଷିକ 3.35 ପ୍ରତିଶତ ଥିଲା । ଅର୍ଥାତ୍ ଆର୍ଥିକ ବର୍ଷ 2023-24 ରେ ରାଜ୍ୟ କ୍ଷତିପୂରଣ ବନାକରଣ ପାଣ୍ଠିର ବିନିଯୋଗ ହୋଇନଥିବା ଅଂଶ ଉପରେ ଓଡ଼ିଶା ସରକାରଙ୍କୁ 24.01 କୋଟି ଟଙ୍କାର ସୁଧ ଦାୟିତ୍ୱ ବହନ କରିବାକୁ ପଡ଼ିଥିଲା । କିନ୍ତୁ, ରାଜ୍ୟ ସରକାର ଏହି ପାଣ୍ଠିକୁ ସୁଧ ରାଶି ପ୍ରଦାନ କରିନଥିବାରୁ ରାଜସ୍ୱ ବଳକାକୁ ଅଧିକ ଦର୍ଶାଯାଇଥିଲା ଓ ବିଭାୟ ନିଅଣ୍ଟକୁ ସେହି ପରିମାଣରେ କମ୍ ଦର୍ଶାଯାଇଛି ।

**2.6.2.5 ଓଡ଼ିଶା ବଜେଟ୍ ସ୍ଥିରତା ପାଣ୍ଠି**

ଓଡ଼ିଶା ଏକ ପ୍ରାକୃତିକ ସମ୍ପଦ ସମୃଦ୍ଧ ରାଜ୍ୟ । ଖଣି କାର୍ଯ୍ୟକଳାପ ରାଜ୍ୟ ମୋଟ ମୂଲ୍ୟ ଯୋଗ (ଜିଡିଏ) ର ପ୍ରାୟ 10 ପ୍ରତିଶତ ଉତ୍ପାଦନ କରେ । ରାଜ୍ୟର ପ୍ରାୟ 90 ପ୍ରତିଶତ ଅଣ-ଟିକସ ରାଜସ୍ୱ ଏବଂ 45 ପ୍ରତିଶତ ନିଜସ୍ୱ ରାଜସ୍ୱ ପ୍ରାୟ ଖଣି କ୍ଷେତ୍ରରୁ ଆସିଥାଏ । ଖଣି ରାଜସ୍ୱ ଚାହିଦା ପ୍ରତି ଅତ୍ୟନ୍ତ ସମେଦନଶୀଳ ଏବଂ ଜାତୀୟ ତଥା ଆନ୍ତର୍ଜାତୀୟ ବଜାରରେ ଧାରୁର ମୂଲ୍ୟରେ ଅସ୍ଥିରତା ଲାଗି ରହିଛି । ତଦନୁସାରେ, ଖଣି ରାଜସ୍ୱ ସହିତ ଯଥେଷ୍ଟ ବିପଦ ଜଡ଼ିତ, ଯେଉଁ କାରଣରୁ ରାଜସ୍ୱ ଅସ୍ଥିରତା ଦୃଷ୍ଟିରୁ ଖଣି କ୍ଷେତ୍ରରୁ ଆର୍ଥିକ ବିପଦକୁ ଚିହ୍ନିବା ଅନିବାର୍ଯ୍ୟ ହୋଇପଡ଼ିଛି । ଓଡ଼ିଶା ସରକାର, 24.03.2023 ତାରିଖର ବିଜ୍ଞପ୍ତିରେ, “ବଜେଟ୍ ସ୍ଥିରତା ପାଣ୍ଠି (ବିଏସ୍‌ଏଫ୍)” ଗଠନ କରିଥିଲେ, ଯାହା ଅପ୍ରତ୍ୟାଶିତ ରାଜସ୍ୱ ଅଭାବ କିମ୍ବା ବଜେଟ୍ ଅଭାବ ସମୟରେ ରାଜ୍ୟକୁ ବଜେଟ୍ ରିଜର୍ଭ୍ ଭାବରେ ଅତିରିକ୍ତ ରାଜସ୍ୱକୁ ପୁଅକ କରିବାରେ ସକ୍ଷମ କରିବ । ଏହି ପାଣ୍ଠି ରାଜ୍ୟର ସରକାରୀ ଲେଖାରେ, ରିଜର୍ଭ୍ ପାଣ୍ଠି ସୁଧ ବିହୀନ ଅଧୀନରେ “ଲେଖା ଶୀର୍ଷ 8228-ରାଜସ୍ୱ ରିଜର୍ଭ୍ ପାଣ୍ଠି” ଅଧିନରେ ସୃଷ୍ଟି କରାଯାଇଥିଲା । ଏହି ପାଣ୍ଠିର ଅନୁଦାନ ଭାରତ ରିଜର୍ଭ୍ ବ୍ୟାଙ୍କର କେନ୍ଦ୍ରୀୟ ହିସାବ ବିଭାଗ ଦ୍ୱାରା ଭାରତ ସରକାରଙ୍କ ସିକ୍ୟୁରିଟି, ନିଲାମ ଟ୍ରେଜେରୀ ବିଲ୍ ଏବଂ ଅନ୍ୟ ରାଜ୍ୟର ରାଜ୍ୟ ସରକାରୀ ସିକ୍ୟୁରିଟିରେ ବିନିଯୋଗ ହେବା ଦରକାର ।

01 ଏପ୍ରିଲ 2023 ସୁଦ୍ଧା ବଜେଟ୍ ସ୍ଥିରତା ପାଣ୍ଠିର ପ୍ରାରମ୍ଭିକ ଜମା 13,632.52 କୋଟି ଟଙ୍କା ଥିଲା । 2023-24 ଆର୍ଥିକ ବର୍ଷରେ ମୁଖ୍ୟ 05-2075 ସାଧାରଣ ସେବାରୁ ବିନିଯୋଗ ମାଧ୍ୟମରେ 5,000 କୋଟି ଟଙ୍କା ଜମା କରାଯାଇଥିଲା । ଏହା ବ୍ୟତୀତ ପୁଞ୍ଜି ନିବେଶ ଯୋଗୁଁ 942.35 କୋଟି ଟଙ୍କାର ସୁଧ ମିଳିଥିବା ବେଳେ 19,574.87 କୋଟି ଟଙ୍କାର ଅବଶେଷ ଅର୍ଥ ପାଣ୍ଠିରେ ବଳକା ଥିଲା । 2023-24 ରେ ମିଳିଥିବା ମୋଟ 5,942.35 କୋଟି ଟଙ୍କା ମଧ୍ୟରୁ 942.35 କୋଟି ଟଙ୍କା ଅନ୍ୟ ରାଜ୍ୟର ଭାରତ ସରକାର ସିକ୍ୟୁରିଟିଗୁଡ଼ିକରେ ଏବଂ ଅନ୍ୟ ରାଜ୍ୟର ସରକାରୀ ସିକ୍ୟୁରିଟିଗୁଡ଼ିକରେ ବିନିଯୋଗ ହୋଇଥିଲା ।

**2.6.2.6 ସଂଗଠିତ ପାଣ୍ଠି/ ରାଜ୍ୟର ସରକାରୀ ହିସାବ ଏବଂ ଉତ୍ପର୍ଜାକୃତ ପାଣ୍ଠି ବାହାରେ ଥିବା ପାଣ୍ଠି**

ରାଜ୍ୟ ସରକାରଙ୍କୁ ମିଳିଥିବା ସମସ୍ତ ରାଜସ୍ୱ କୋଷାଗାର ବିଲ୍ ଜାରି କରି ଉଠାଯାଉଥିବା ସମସ୍ତ ରଣ, ସାଧୋନପାୟ ଅଗ୍ରାମ ଏବଂ ରଣ ପରିଶୋଧ ବାବଦରେ ସରକାର ଗ୍ରହଣ କରୁଥିବା ସମସ୍ତ ରାଶି ମିଳିତ ଭାବେ ସଂଗଠିତ ପାଣ୍ଠି ଗଠନ ଯାହା ଭାରତୀୟ ସମ୍ବିଧାନର ଅନୁକ୍ଳେଦ 266 (1), ଧାରା 267 ର ବ୍ୟବସ୍ଥା ଅନୁଯାୟୀ, “ରାଜ୍ୟର ସଂଗଠିତ ପାଣ୍ଠି” ନାମରେ ନାମିତ ହେଲା । ଧାରା 266 (2) ରେ ବ୍ୟବସ୍ଥା ଅଛି ଯେ କୌଣସି ରାଜ୍ୟ ସରକାରଙ୍କ ଦ୍ୱାରା କିମ୍ବା ତାଙ୍କ ତରଫରୁ ଗ୍ରହଣ କରାଯାଇଥିବା ଅନ୍ୟ ସମସ୍ତ ସରକାରୀ ଅର୍ଥ ରାଜ୍ୟର ଜନସାଧାରଣଙ୍କ ଲେଖାରେ ଜମା କରାଯିବ ।

ନିର୍ଦ୍ଦିଷ୍ଟ ଉଦ୍ଦେଶ୍ୟରେ ଖର୍ଚ୍ଚ ପୂରଣ କରିବା ନିମନ୍ତେ ପାଇଁ ରାଜ୍ୟ ସରକାର ବିଭିନ୍ନ ସେସ୍ ଲାଗୁ କରିଥିଲେ । ସଂପୃକ୍ତ ବିଭାଗଗୁଡ଼ିକ ଦ୍ୱାରା ଆଦାୟ କରାଯାଉଥିବା ସେସ୍ ସମ୍ବନ୍ଧରେ ସୂଚନା/ ତଥ୍ୟ ସଂଗ୍ରହ କରାଯାଇଛି, ଯାହା ନିମ୍ନରେ ଆଲୋଚନା କରାଯାଇଛି :

**କୋଠା ଓ ଅନ୍ୟାନ୍ୟ ନିର୍ମାଣ ଶ୍ରମିକ କଲ୍ୟାଣ ସେସ୍ (ଶ୍ରମ ସେସ୍)**

ଶ୍ରମିକମାନଙ୍କୁ ସୁବିଧା ଯୋଗାଇବା ପାଇଁ ସେସ୍ ଆଦାୟ ଏବଂ ସଂଗ୍ରହ କରିବା ପାଇଁ ଭାରତ ସରକାର କୋଠା ଏବଂ ଅନ୍ୟାନ୍ୟ ନିର୍ମାଣ ଶ୍ରମିକ କଲ୍ୟାଣ ସେସ୍ ଆକ୍ଟ 1996 (ସେସ୍ ଆକ୍ଟ) ପ୍ରଣୟନ କରିଥିଲେ । ଏହି ଅଧିନିୟମରେ ଅନ୍ୟାନ୍ୟ ବିଷୟ ସହିତ ଏହି ଆଇନ୍ ଅଧିନରେ ଦିଆଯାଇଥିବା କ୍ଷମତାକୁ କାର୍ଯ୍ୟକାରୀ କରିବା ପାଇଁ, ଏକ କୋଠା ଏବଂ ଅନ୍ୟାନ୍ୟ ନିର୍ମାଣ ଶ୍ରମିକଙ୍କ କଲ୍ୟାଣ ବୋର୍ଡ଼ ଗଠନ ଏବଂ ପ୍ରତ୍ୟେକ ରାଜ୍ୟ ସରକାରଙ୍କ ଦ୍ୱାରା ନିୟମ ପ୍ରଣୟନ କରିବା ବାଧ୍ୟତାମୂଳକ ଥିଲା । ତଦନୁସାରେ, ଓଡ଼ିଶା ସରକାର ଏହି



ଅଧୁନିୟମ ଅନୁଯାୟୀ କୋଠା ଏବଂ ଅନ୍ୟାନ୍ୟ ନିର୍ମାଣ ଶ୍ରମିକ (ନିଯୁକ୍ତ ଏବଂ ସେବା ସର୍ଭାବନା ନିୟନ୍ତ୍ରଣ) ନିୟମାବଳୀ, 2002 ପ୍ରଣୟନକରି ଓଡ଼ିଶା କୋଠା ଏବଂ ଅନ୍ୟାନ୍ୟ ନିର୍ମାଣ ଶ୍ରମିକ କଲ୍ୟାଣ ବୋର୍ଡ଼ ଗଠନ କରିଥିଲେ । ଶ୍ରମ ସେସ୍ ଜମା ବାବଦରେ ସରକାର ଜମା କରିଥିବା ରାଶିର ପରିଚାଳନା ଏବଂ ରକ୍ଷଣାବେକ୍ଷଣ ପାଇଁ ବୋର୍ଡ଼ ଦାୟୀ ।

କୋଠା ଏବଂ ଅନ୍ୟାନ୍ୟ ନିର୍ମାଣ ଶ୍ରମିକ କଲ୍ୟାଣ ସେସ୍ ଅଧୁନିୟମ, 1996 ର ଧାରା 3 (1) ଅନୁଯାୟୀ, ଓଡ଼ିଶା ସରକାରଙ୍କ 2008 ଡିସେମ୍ବର 15 ତାରିଖର ରିଜୋଲ୍ୟୁସନ୍ ବଳରେ ନିଯୁକ୍ତଦାତା / ବିଲଡରଙ୍କ ଦ୍ୱାରା କରାଯାଇଥିବା ନିର୍ମାଣ ଖର୍ଚ୍ଚର ଏକ ପ୍ରତିଶତ ହାରରେ ସେସ୍ ଆଦାୟ କରିବାକୁ ନିର୍ଦ୍ଦେଶ ଦେଇଥିଲା, କ୍ଷତିପୂରଣ ଅଧୁନିୟମ, 1923 ଅନୁଯାୟୀ ଶ୍ରମିକ କିମ୍ବା ତାଙ୍କ ସମ୍ପର୍କୀୟଙ୍କ ଦିଆଯାଇଥିବା ଜମିର ମୂଲ୍ୟ ଏବଂ ଅନ୍ୟ କୌଣସି କ୍ଷତିପୂରଣ କିମ୍ବା ଦେୟ ବାଦ ଦେଇ ହିସାବ ହୁଏ । ଏହା ବ୍ୟତୀତ ସମସ୍ତ ବିଭାଗ / ବୋର୍ଡ଼/ ସଂସ୍ଥାସିତ ସଂସ୍ଥା/ ସ୍ଥାନୀୟ କର୍ତ୍ତୃପକ୍ଷ ସମସ୍ତ ନିର୍ମାଣ ଖର୍ଚ୍ଚର ଏକ ପ୍ରତିଶତ ହାରରେ ସେସ୍ ସଂଗ୍ରହ କରିବା ସହ କେନ୍ଦ୍ର ସରକାରଙ୍କ ଦ୍ୱାରା ବିକ୍ଷେପି (ସେପ୍ଟେମ୍ବର 1996) ଅନୁଯାୟୀ 10 ଲକ୍ଷ ଟଙ୍କା ବା ତା'ଠାରୁ ଅଧିକ ମୂଲ୍ୟର ନିଜ ବାସଭବନ ପାଇଁ ଅନୁମୋଦିତ କୋଠା ପ୍ଲାନ ପାଇଥିବା ବ୍ୟକ୍ତି ବିଶେଷଙ୍କ ଠାରୁ ସେସ୍ ଆଦାୟ କରି ଓଡ଼ିଶା ବିଲ୍ଡିଂ ଓ ଅନ୍ୟାନ୍ୟ ନିର୍ମାଣ ଶ୍ରମିକ କଲ୍ୟାଣ ବୋର୍ଡ଼ରେ ଜମା କରିବାକୁ ନିର୍ଦ୍ଦେଶ ଦିଆଯାଇଥିଲା । ଏହିପରି ସଂଗୃହୀତ ସେସ୍କୁ ରାଜ୍ୟରେ କୋଠା ଓ ଅନ୍ୟାନ୍ୟ ନିର୍ମାଣ ଶ୍ରମିକଙ୍କ ସୁବିଧା ପାଇଁ ବୋର୍ଡ଼ ଦ୍ୱାରା ଗ୍ରହଣ କରାଯାଇଥିବା ସାମାଜିକ ସୁରକ୍ଷା ଯୋଜନା ଏବଂ କଲ୍ୟାଣମୂଳକ ପଦକ୍ଷେପ ଉପରେ ଖର୍ଚ୍ଚ କରିବା ଆବଶ୍ୟକ ଥିଲା ।

ତେବେ, 2023-24 ଆର୍ଥିକ ବର୍ଷରେ, ମୁଖ୍ୟ ଶାଖା 0230-ଶ୍ରମ ଓ ରୋଜଗାର ଏବଂ ନିଯୁକ୍ତ ଅଧୀନରେ 2.26 କୋଟି ଟଙ୍କା ଆଦାୟ ହୋଇଥିଲେ ହେଁ, ଓଡ଼ିଶା ବିଲ୍ଡିଂ ଏବଂ ଅନ୍ୟାନ୍ୟ ନିର୍ମାଣ ଶ୍ରମିକ କଲ୍ୟାଣ ବୋର୍ଡ଼କୁ ହସ୍ତାନ୍ତର ହୋଇନଥିବା ଦେଖିବାକୁ ମିଳିଛି । ଏହାଦ୍ୱାରା ରାଜସ୍ୱ ବଳକା ଅଧିକ ଦର୍ଶାଯାଇଥିଲା ଏବଂ ବିଭାୟ ନିଅଣ୍ଟକୁ 2.26 କୋଟି ଟଙ୍କା କମ୍ ଦର୍ଶାଯାଇଥିଲା । ଉଲ୍ଲେଖଯୋଗ୍ୟ ଯେ, 2023 ମାର୍ଚ୍ଚ ଶେଷ ସୁଦ୍ଧା ସିଆଣ୍ଟିଫିକାସ ରାଜ୍ୟ ଆର୍ଥିକ ସମାକ୍ଷା ପ୍ରତିବେଦନରେ ଅନୁରୂପ ପର୍ଯ୍ୟବେକ୍ଷଣ ହେତୁ ସରକାର 2013-23 ମଧ୍ୟରେ ମୁଖ୍ୟ ଶାଖା 0230-ଶ୍ରମ ଓ ନିଯୁକ୍ତ ଅଧୀନରେ ଆଦାୟ ହୋଇଥିବା 17.70 କୋଟି<sup>24</sup> ଟଙ୍କା ଓଡ଼ିଶା କୋଠା ଓ ଅନ୍ୟାନ୍ୟ ନିର୍ମାଣ ଶ୍ରମିକ କଲ୍ୟାଣ ବୋର୍ଡ଼କୁ ଜୁନ୍ 2024 ରେ ହସ୍ତାନ୍ତରିତ କରିଛନ୍ତି ।

ଏହା ବ୍ୟତୀତ ମୁଖ୍ୟ ଶାଖା 0230- ଶ୍ରମ ଏବଂ ନିଯୁକ୍ତ ଶ୍ରମିକ ସେସ୍ ଜରିଆରେ ବିଭିନ୍ନ ସଂସ୍ଥା ଦ୍ୱାରା ସଂଗ୍ରହ କରାଯାଇଥିବା ସେସ୍କୁ ଟେକ୍ / ଡ୍ରାଫ୍ଟ ମାଧ୍ୟମରେ ଓଡ଼ିଶା ବିଲ୍ଡିଂ ଏବଂ ଅନ୍ୟାନ୍ୟ ନିର୍ମାଣ ଶ୍ରମିକ କଲ୍ୟାଣ ବୋର୍ଡ଼କୁ ପଠାଯାଇଥିଲା କିମ୍ବା ଏଥିପାଇଁ ଖୋଲାଯାଇଥିବା ବୋର୍ଡ଼ର ସମ୍ପୂର୍ଣ୍ଣ ବ୍ୟାଙ୍କ ଆକାଉଣ୍ଟରେ ଜିଲ୍ଲା ଶ୍ରମ କାର୍ଯ୍ୟାଳୟ ମାଧ୍ୟମରେ ଜମା କରାଯାଇଥିଲା । ପାଣ୍ଡିର ଆଦାୟ ତୁଳନାରେ ବ୍ୟବହୃତ ଖର୍ଚ୍ଚ, ସାରଣୀ 2.27 ରେ ଦର୍ଶାଯାଇଛି ।

ସାରଣୀ 2.27: ଓଡ଼ିଶାରେ ଓବି ଏବଂ ଓସିଡକୁଡକୁବି ଦ୍ୱାରା ସଂଗୃହୀତ ଏବଂ ବ୍ୟବହୃତ ପରିମାଣ

(ଟଙ୍କା କୋଟିରେ)

ଆର୍ଥିକ ବର୍ଷ	ପ୍ରାରମ୍ଭିକ ଜମା	ବର୍ଷ ମଧ୍ୟରେ ପ୍ରାପ୍ତି			ମୋଟ	ଖର୍ଚ୍ଚ	ଅବଶେଷ ଜମା	ବ୍ୟବହୃତ ପାଣ୍ଡି (ପ୍ରତିଶତ)
		ସେସ୍	ପଞ୍ଜିକରଣ ଫି ଏବଂ ବାର୍ଷିକ ଅବଦାନ	ସୁଧ				
2020-21	727.45	361.95	9.70	34.84	1,133.94	473.52	660.42	41.76
2021-22	660.42	454.23	12.35	29.72	1,156.72	526.92	629.80	45.55
2022-23	629.80	553.50	4.82	52.82	1,240.95	292.76	948.19	23.59
2023-24	948.19	693.83	9.57	78.45	1,730.05	638.21	1,091.83	36.89
<b>ସମୁଦାୟ</b>		<b>2,063.51</b>	<b>36.44</b>	<b>195.83</b>	<b>5,261.66</b>	<b>1,931.41</b>		

ଉତ୍ସ: ଓବି ଏବଂ ଓସିଡକୁଡକୁବି ରୁ ପ୍ରାପ୍ତ ସୂଚନା

<sup>24</sup> 2013-18: 1.30 କୋଟି ଟଙ୍କା; 2018-23: 16.40 କୋଟି ଟଙ୍କା

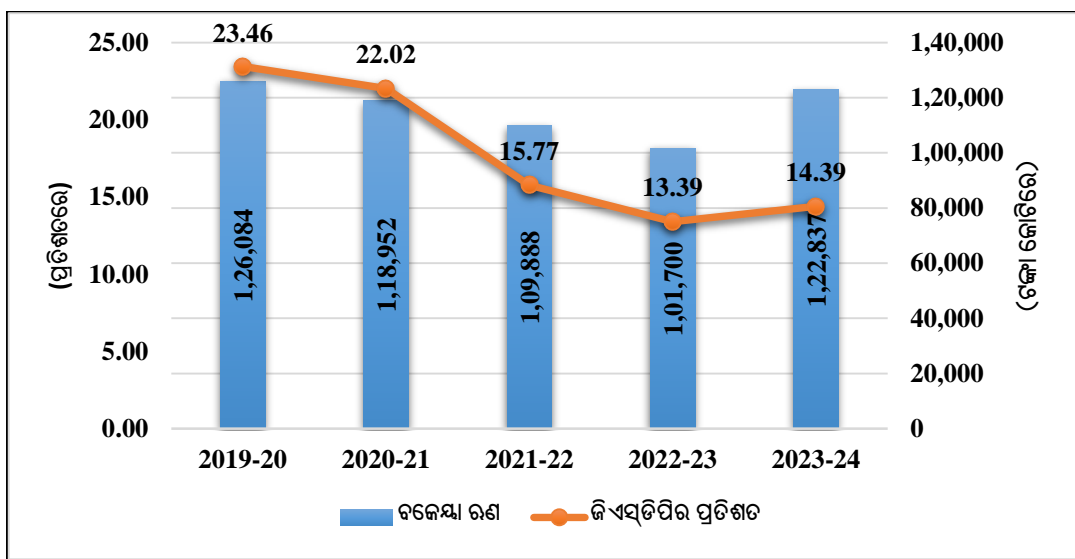
ସଂପୃକ୍ତ କର୍ତ୍ତୃପକ୍ଷକୁ ଶୀଘ୍ର ଟଙ୍କା ହସ୍ତାନ୍ତର ପାଇଁ ପଦକ୍ଷେପ ନିଆଯିବ ବୋଲି ରାଜ୍ୟ ସରକାର କହିଛନ୍ତି (ଅକ୍ଟୋବର 2024) ।

## 2.7 ରଣ ପରିଚାଳନା

ରଣ ପରିଚାଳନା ହେଉଛି ଆବଶ୍ୟକ ପରିମାଣର ଅର୍ଥ ସଂଗ୍ରହ କରିବା, ଏଥିରେ ଜଡ଼ିତ ଆଶଙ୍କା ଏବଂ ଖର୍ଚ୍ଚ ଉଦ୍ଦେଶ୍ୟ ହାସଲ କରିବା ଏବଂ ଅନ୍ୟ କୌଣସି ସାର୍ବଭୌମ ରଣ ପରିଚାଳନା ଲକ୍ଷ୍ୟ ହାସଲ କରିବା ଏବଂ ଆଇନ ପ୍ରଣୟନ କିମ୍ବା ଅନ୍ୟ କୌଣସି ବାର୍ଷିକ ବଜେଟ୍ ଘୋଷଣା ମାଧ୍ୟମରେ ସରକାର ଧାର୍ଯ୍ୟ କରିଥିବା ଅନ୍ୟ କୌଣସି ସାର୍ବଭୌମ ରଣ ପରିଚାଳନା କରିବା ପାଇଁ ସରକାରଙ୍କ ଦାୟିତ୍ୱ ପରିଚାଳନା ପାଇଁ ଏକ ରଣ ନୀତି ପ୍ରତିଷ୍ଠା ଏବଂ କାର୍ଯ୍ୟକାରୀ କରିବାର ପ୍ରକ୍ରିୟା ।

2019-20 ରୁ 2023-24 ଆର୍ଥିକ ବର୍ଷ ପାଇଁ ରାଜ୍ୟର ମୋଟ ବଜେଟ୍ ରଣ ଏବଂ ଜିଏସ୍‌ଟିପିର ପ୍ରତିଶତ ରେଖାଚିତ୍ର 2.17 ରେ ଦର୍ଶାଯାଇଛି ।

ରେଖାଚିତ୍ର 2.17: ବଜେଟ୍ ରଣ ଜିଏସ୍‌ଟିପି ତୁଳନାରେ



ଉତ୍ସ: ଓଡ଼ିଶା ସରକାରଙ୍କ ସମ୍ପୂର୍ଣ୍ଣ ବର୍ଷର ବିଭାଗୀୟ

(2020-21 ବର୍ଷରେ ରଣ ବାବଦରେ 3,822 କୋଟି ଟଙ୍କା ବାଦ୍ ଦିଆଯାଇଥିବା ବେଳେ 2021-22, 2022-23 ଏବଂ 2023-24 ରେ 10,252 କୋଟି ଟଙ୍କା (3,822 କୋଟି ଟଙ୍କା + 6,430 କୋଟି ଟଙ୍କା) ବାଦ୍ ଦିଆଯାଇଛି, ଯାହା ଜିଏସ୍‌ଟି କ୍ଷତିପୂରଣ ବଦଳରେ ଭାରତ ସରକାରଙ୍କ ଠାରୁ ପଛକୁ ପଛ ରଣ ମିଳିଥିଲା, ଯାହାକୁ ରାଜ୍ୟ ଏହାର ରାଜସ୍ୱ ସମ୍ବଳକୁ ପରିଣୋଧ କରିବାକୁ ପଡ଼ିବ ନାହିଁ।

### 2.7.1 ରଣ ପ୍ରୋଫାଇଲ୍: ଉପାଦାନ

ରାଜ୍ୟ ସରକାରଙ୍କ ମୋଟ ରଣ ବୋଧ୍ଯ ସାଧାରଣତଃ ରାଜ୍ୟର ଆଭ୍ୟନ୍ତରୀଣ ରଣ (ବଜାର ରଣ, ଆର୍ବିଆଇ ଠାରୁ ସାଧନୋପାୟ ଅଗ୍ରାମ ବଳକା, ଜାତୀୟ କ୍ଷୁଦ୍ର ସଂଚୟ ପାଣ୍ଠିକୁ ଦିଆଯାଇଥିବା ସତ୍ତ୍ୱ ସିକ୍ୟୁରିଟି ଏବଂ ଆର୍ଥିକ ପ୍ରତିଷ୍ଠାନରୁ ରଣ ଲବ୍ୟାଦି), କେନ୍ଦ୍ର ସରକାରଙ୍କ ଠାରୁ ରଣ ଏବଂ ଅଗ୍ରାମ, ଏବଂ ସରକାରଙ୍କ ଲେଖା ଆର୍ଥିକ ବୋଧ୍ଯ ଅଟେ । 2019-20 ରୁ ଆରମ୍ଭ ହୋଇଥିବା ପାଞ୍ଚ ବର୍ଷ ପାଇଁ ରାଜ୍ୟର ଉପାଦାନ ଭିତ୍ତିକ ରଣ ବୋଧ୍ଯ ଧାରା ସାରଣୀ 2.28 ରେ ଉପସ୍ଥାପିତ ହୋଇଛି ।

ସାରଣୀ 2.28: ଆର୍ଥିକ ବର୍ଷ 2019-20 ରୁ 2023-24 ମଧ୍ୟରେ ରଣ ସ୍ଥାୟୀତା ସୂଚକ

(ଟଙ୍କା କୋଟିରେ)

ବିଭାଗ ଆର୍ଥିକ ବୋଧେର ଉପାଦାନ	2019-20	2020-21	2021-22	2022-23	2023-24
ବକେୟା ମୋଟ ରଣ*	1,26,084	1,18,952 <sup>#</sup>	1,09,888	1,01,700	1,22,837
ସରକାରୀ ରଣ*	68,438	75,681	62,233	53,653	62,541
ଆଭ୍ୟନ୍ତରୀଣ ରଣ	60,595	67,521	53,977	45,532	50,985
ଭାରତ ସରକାରଙ୍କ ଠାରୁ ସରକାରୀ ରଣ*	7,843	8,160	8,256	8,121	11,556
ସରକାରୀ ଲେଖା ଆର୍ଥିକ ବୋଧେ	57,646	43,270	47,655	48,047	60,296
ସହ ସଂଚୟ, ଭବିଷ୍ୟନ୍ତ ପାଠ୍ୟ ଇତ୍ୟାଦି	24,338	24,949	25,258	24,756	23,956
ସୁଧ ବାହକ ସଂରକ୍ଷିତ ପାଣ୍ଠି	3,753	1,805	5,134	3,200	5,590
ସୁଧ ବିହୀନ ସଂରକ୍ଷିତ ପାଣ୍ଠି	299	291	285	309	5,320
ସୁଧ ବାହକ ଜମା ରାଶି	42	24	26	47	50
ସୁଧ ବିହୀନ ଜମା	29,214	16,201	16,952	19,735	25,380
ବକେୟା ମୋଟ ରଣର ବୃଦ୍ଧି ହାର (ପ୍ରତିଶତରେ)	16.47	(-) 5.66	(-) 7.62	(-) 7.45	20.78
ସର୍ବମୋଟ ରାଜ୍ୟ ଅନ୍ତର୍ଗତ ଉତ୍ପାଦ (ଜିଏସ୍‌ଟିପି)	5,37,502	5,40,185	6,97,013	7,59,560	8,53,524
ରଣ/ଜିଏସ୍‌ଟିପି (ପ୍ରତିଶତ)	23.46	22.02	15.77	13.39	14.39
<b>ରଣ ଓ ଅନ୍ୟାନ୍ୟ ଆର୍ଥିକ ବୋଧେ ବିବୃତି (ସରକାରଙ୍କ ଆର୍ଥିକ ହିସାବ ସୂଚକରଣ 6 ଅନୁସାରେ)</b>					
ମୋଟ ପ୍ରାପ୍ତି	60,314	56,827	58,613	66,466	91,995
ସମୁଦାୟ ପରିଶୋଧ	42,487	63,960	67,677	74,654	70,858
ନିର୍ଦ୍ଧାରିତ ଉପଲବ୍ଧ ପାଣ୍ଠି	17,827	(-) 7,133	(-) 9,064	(-) 8,188	21,137
ପରିଶୋଧ/ ପ୍ରାପ୍ତି (ପ୍ରତିଶତରେ)	70.44	112.55	115.46	112.32	77.02

ଉତ୍ସ: ଓଡ଼ିଶା ସରକାରଙ୍କ ସମ୍ପୂର୍ଣ୍ଣ ବର୍ଷର ବିଭିନ୍ନ ଲେଖା

# ରାଉଣ୍ଡିଂ ହେତୁ 1 କୋଟି ଟଙ୍କାର ବ୍ୟତ୍ୟାସ ରହିଛି

\* ବର୍ଷ 2020-21ରେ ରଣ ବାବଦରେ 3,822 କୋଟି ଟଙ୍କା ବାଦ ଦିଆଯାଇଥିବା ବେଳେ ବର୍ଷ 2021-22, 2022-23 ଏବଂ 2023-24 ରେ 10,252 କୋଟି ଟଙ୍କା (3,822 କୋଟି ଟଙ୍କା + 6,430 କୋଟି ଟଙ୍କା) ବାଦ ଦିଆଯାଇଛି, ଯାହାକୁ ଜିଏସ୍‌ଟି ଅତିପୁରଣ ଅଭାବ ବଦଳରେ ଭାରତ ସରକାରଙ୍କ ଠାରୁ ପଛକୁ ପଛ ରଣ ମିଳିଥିଲା ଯାହାକୁ ରାଜ୍ୟ ଏହାର ରାଜସ୍ୱ ସମ୍ବଳକୁ ପରିଶୋଧ କରିବାକୁ ପଡ଼ିବ ନାହିଁ।

2019-23 ଆର୍ଥିକ ବର୍ଷରେ ରାଜ୍ୟ ସରକାରଙ୍କ ମୋଟ ରଣ ପରିମାଣ 19.34 ପ୍ରତିଶତ ହ୍ରାସ କରି 2019-20 ଆର୍ଥିକ ବର୍ଷରେ 1,26,084 କୋଟି ଟଙ୍କା ଥିବା ବେଳେ 2022-23 ଆର୍ଥିକ ବର୍ଷରେ ଏହା 1,01,700 କୋଟି ଟଙ୍କାକୁ ହ୍ରାସ ପାଇଛି । ତେବେ 2023-24 ଆର୍ଥିକ ବର୍ଷରେ ଏହା 21,137 କୋଟି ଟଙ୍କା (20.78 ପ୍ରତିଶତ) ବୃଦ୍ଧି ପାଇ 1,22,837 କୋଟି ଟଙ୍କାରେ ପହଞ୍ଚିଛି । ମୁଖ୍ୟତଃ ସଂପାଦନା ବିଧିବିଧି ସମୂହ ବିକାଶ ପାଣ୍ଠି (108.60 କୋଟି ଟଙ୍କା), ସିଏସ୍‌ପିଏସ୍ (4,145 କୋଟି ଟଙ୍କା), ଓଏମ୍‌ସିଏସି (5,460 କୋଟି ଟଙ୍କା) ଏବଂ ଜାମାୟା କୃଷି ଓ ଗ୍ରାମ୍ୟ ଉନ୍ନୟନ ବ୍ୟାଙ୍କ (4,106.54 କୋଟି ଟଙ୍କା) ରୁ ରଣ ନେବା କାରଣରୁ ଏହି ବୃଦ୍ଧି ଘଟିଛି ।

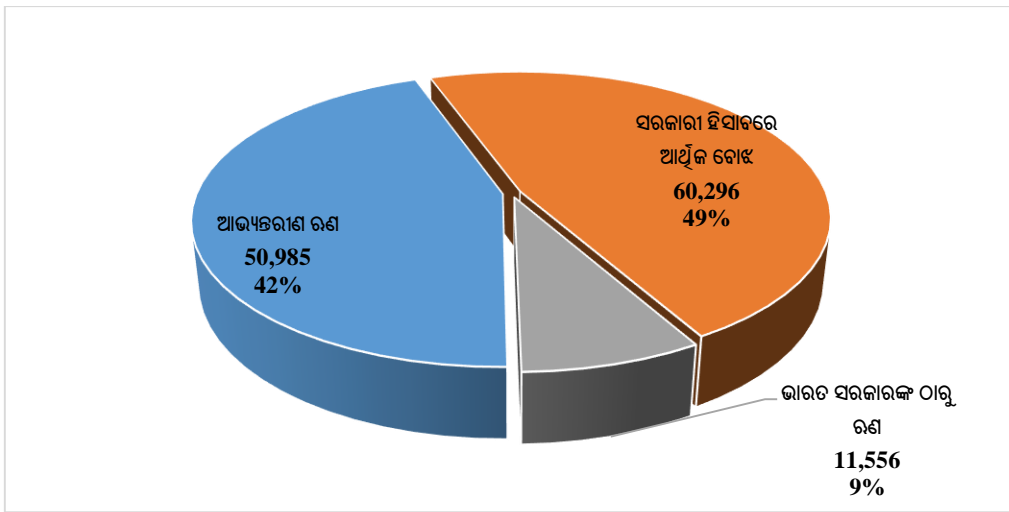
2023 ଏପ୍ରିଲ ପହିଲା ସୁଦ୍ଧା ବକେୟା ବଜାର ରଣ ପରିମାଣ 21,058.07 କୋଟି ଟଙ୍କା ଥିଲା । 2021-22 ଓ 2022-23 ଆର୍ଥିକ ବର୍ଷରେ ଓଡ଼ିଶା ସରକାର କୌଣସି ନୂତନ ବଜାର ରଣ ନେଇନାହାନ୍ତି । ତେବେ, 2023-24 ଆର୍ଥିକ ବର୍ଷରେ ସରକାର ବଜାରରୁ 1.25 କୋଟି ଟଙ୍କାର ରଣ ନେଇଛନ୍ତି । ଏହା ବ୍ୟତୀତ, ସରକାର ମୋଟ 4,658 କୋଟି ଟଙ୍କାର ବଜାର ରଣ ପରିଶୋଧ କରିଛନ୍ତି, ଯାହାଫଳରେ ଅବଶିଷ୍ଟ 16,401.31 କୋଟି ଟଙ୍କାର ବକେୟା ବଜାର ରଣ ବାକି ରହିଛି ।

2019-20 ରୁ 2023-24 ଆର୍ଥିକ ବର୍ଷ ମଧ୍ୟରେ ସରକାରୀ ରଣ 5,897 କୋଟି ଟଙ୍କା (8.62 ପ୍ରତିଶତ) ହ୍ରାସ ପାଇଥିବା ବେଳେ ଆଭ୍ୟନ୍ତରୀଣ ରଣ 9,610 କୋଟି ଟଙ୍କା (15.86 ପ୍ରତିଶତ) ଏବଂ ଭାରତ ସରକାରଙ୍କ ରଣ 3,713 କୋଟି ଟଙ୍କା (47.34 ପ୍ରତିଶତ) ବୃଦ୍ଧି ପାଇଛି । ଏହି ସମୟ ମଧ୍ୟରେ ସାର୍ବଜନୀନ ଖାତା ଆର୍ଥିକ ବୋଧ 2,650 କୋଟି ଟଙ୍କା (4.60 ପ୍ରତିଶତ) ବୃଦ୍ଧି ପାଇଛି ।

ଗତ ପାଞ୍ଚ ବର୍ଷ ମଧ୍ୟରେ ଜିଏସ୍‌ଟିସିର ପ୍ରତିଶତ ହିସାବରେ ବକେୟା ରଣ ବୋଧ 13.39 ପ୍ରତିଶତରୁ 23.46 ପ୍ରତିଶତ ମଧ୍ୟରେ ରହିଥିଲା, ଯାହା ଏଫ୍‌ଆର୍‌ଡିଏମ୍ ଆଇନରେ ଧାର୍ଯ୍ୟ କରାଯାଇଥିବା 25 ପ୍ରତିଶତ ଆର୍ଥିକ ଲକ୍ଷ୍ୟ ଠାରୁ କମ୍ ଥିଲା ।

2023-24 ଆର୍ଥିକ ବର୍ଷ ଶେଷ ସୁଦ୍ଧା ରଣ ବୋଧ ବିଭାଜନ, ରେଖାଚିତ୍ର 2.18 ରେ ଦର୍ଶାଯାଇଛି ।

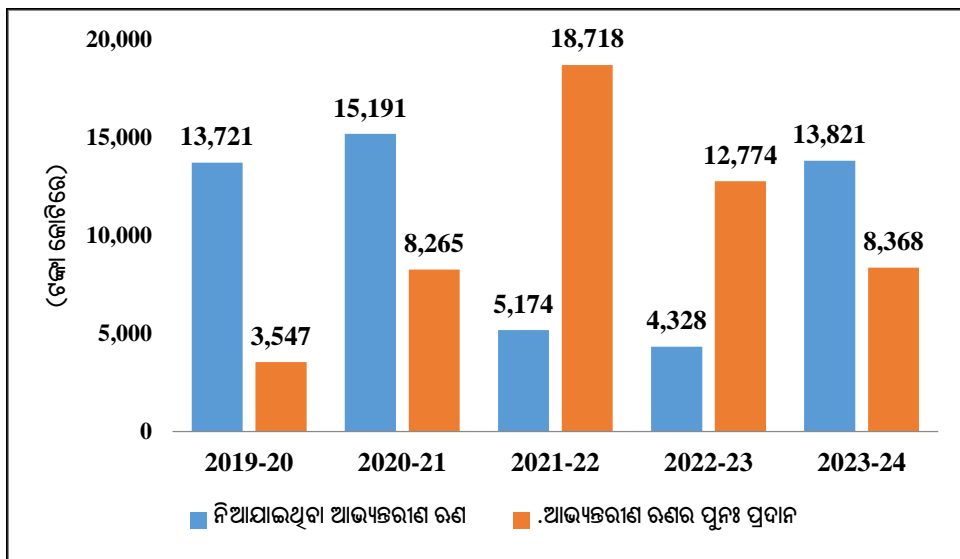
ରେଖାଚିତ୍ର 2.18: 2023-24 ଆର୍ଥିକ ବର୍ଷ ଶେଷ ସୁଦ୍ଧା ବକେୟା ମୋଟ ରଣ ବୋଧର ବିଭାଜନ



ଉତ୍ସ: ଓଡ଼ିଶା ସରକାରଙ୍କ ଆର୍ଥିକ ବର୍ଷ 2023-24 ର ବିଭାଜନ

ରେଖାଚିତ୍ର 2.19 ରେ ପାଞ୍ଚ ବର୍ଷ ମଧ୍ୟରେ ଅର୍ଥାତ୍ ଆର୍ଥିକ ବର୍ଷ 2019-20 ରୁ 2023-24 ମଧ୍ୟରେ ପରିଶୋଧ ହୋଇଥିବା ଆଭ୍ୟନ୍ତରୀଣ ରଣର ପରିମାଣ ଦର୍ଶାଯାଇଛି ।

ରେଖାଚିତ୍ର 2.19: ଆଭ୍ୟନ୍ତରୀଣ ରଣ ପ୍ରାପ୍ତି ତୁଳନାରେ ଆଭ୍ୟନ୍ତରୀଣ ରଣ ପରିଶୋଧ



ଉତ୍ସ: ସମ୍ପୂର୍ଣ୍ଣ ବର୍ଷର ବିଭାଜନ

ବିଗତ ପାଞ୍ଚ ଆର୍ଥିକ ବର୍ଷ ମଧ୍ୟରେ ବିଭାୟ ରଣ ବୋଝ ଆଭ୍ୟନ୍ତରୀଣ ରଣ ଉପାଦାନରେ ଅସ୍ଥିରତା ଦେଖାଦେଇଛି । 2019-20 ବର୍ଷରେ 60,595 କୋଟି ଟଙ୍କାରୁ ଆରମ୍ଭ ହୋଇଥିବା ଆଭ୍ୟନ୍ତରୀଣ ରଣ 2020-21 ବର୍ଷରେ 67,521 କୋଟି ଟଙ୍କାକୁ ବୃଦ୍ଧି ପାଇଛି । ପରବର୍ତ୍ତୀ ସମୟରେ 2021-22 ରେ ଏହା 53,977 କୋଟି ଟଙ୍କାକୁ ହ୍ରାସ ପାଇଥିବା ବେଳେ 2022-23 ରେ ଏହା ଆହୁରି ହ୍ରାସ ପାଇ 45,532 କୋଟି ଟଙ୍କାରେ ପହଞ୍ଚିଛି । ତେବେ, 2023-24 ଆର୍ଥିକ ବର୍ଷରେ ଆଭ୍ୟନ୍ତରୀଣ ରଣ ପୁଣି 50,985 କୋଟି ଟଙ୍କା (2022-23 ଆର୍ଥିକ ବର୍ଷ ତୁଳନାରେ 11.98 ପ୍ରତିଶତ) କୁ ବୃଦ୍ଧି ପାଇଛି, ଯାହା ସାରଣୀ 2.28 ରେ ଦର୍ଶାଯାଇଛି । 2023-24 ଆର୍ଥିକ ବର୍ଷରେ ଆଭ୍ୟନ୍ତରୀଣ ରଣ ଉପରେ ସୁଧ ବାବଦରେ 3,153.45 କୋଟି ଟଙ୍କା ପ୍ରଦାନ କରାଯାଇଛି ।

**ରେଖାଚିତ୍ର 2.19** ରୁ ଏହା ଦେଖାଯାଇପାରେ ଯେ, ଆର୍ଥିକ ବର୍ଷ 2021-22 ଏବଂ 2022-23 ରେ, ଆଭ୍ୟନ୍ତରୀଣ ରଣ ପରିଶୋଧ ଆଭ୍ୟନ୍ତରୀଣ ରଣ ପ୍ରାପ୍ତି ତୁଳନାରେ ବହୁତ ଅଧିକ ଥିଲା, ଯାହାଫଳରେ ଆର୍ଥିକ ବୋଝ ହ୍ରାସ ପାଇଥିଲା । ତେବେ, 2023-24 ଆର୍ଥିକ ବର୍ଷରେ ରଣ ପରିଶୋଧ ରଣ ପ୍ରାପ୍ତି ତୁଳନାରେ କମ୍ ଥିବାରୁ ବକେୟା ରଣ ଦାୟିତ୍ୱ ବୃଦ୍ଧି ପାଇଛି ।

**ସାରଣୀ 2.29** ରେ 2019-20 ରୁ 2023-24 ଆର୍ଥିକ ବର୍ଷ ମଧ୍ୟରେ ବିଭାୟ ନିଅଣ୍ଟର ଆର୍ଥିକ ଦାଞ୍ଚା ଦର୍ଶାଯାଇଛି । 2023-24 ଆର୍ଥିକ ବର୍ଷରେ ବିଭାୟ ନିଅଣ୍ଟର ଅର୍ଥ ଯୋଗାଣ **ରେଖାଚିତ୍ର 2.20** ରେ ଦର୍ଶାଯାଇଛି ।

**ସାରଣୀ 2.29: ବିଭାୟ ନିଅଣ୍ଟର ଉପାଦାନ ଏବଂ ସେମାନଙ୍କର ଅର୍ଥ ଯୋଗାଣ ଦାଞ୍ଚା**

(ଟଙ୍କା କୋଟିରେ)

ବିବରଣୀ	2019-20	2020-21	2021-22	2022-23	2023-24
	ନିର୍	ନିର୍	ନିର୍	ନିର୍	ନିର୍
<b>ବିଭାୟ ନିଅଣ୍ଟର ରଚନା</b>	<b>(-)18,819</b>	<b>(-)9,786</b>	<b>20,627</b>	<b>(-)15,219</b>	<b>(-)14,743</b>
1 ରାଜସ୍ୱ ବଳକା	2,430	9,076	43,471	19,456	30,761
2 ପୁଞ୍ଜି ବ୍ୟୟ	(-) 20,277	(-) 17,949	(-) 22,726	(-) 33,349	(-) 43,273
3 ନିର୍ ରଣ ଓ ଅଗ୍ରାମ	(-)971	(-)913	(-)120	(-)1,326	(-) 2,231
<b>ବିଭାୟ ନିଅଣ୍ଟର ଅର୍ଥ ଯୋଗାଣ ଦାଞ୍ଚା</b>					
1 ବଜାର ଉଧାର	6,500	500	-6,473	-7,500	-4,657
2 ଭାରତ ସରକାରଙ୍କଠାରୁ ରଣ	11	4,139	6,526	-134	3,435
3 ଏନ୍‌ଏସ୍‌ଏସ୍‌ଏଫ୍ କୁ ସତରଫ ସିକ୍ୟୁରିଟି ଜାରି	-883	-883	-883	-883	-883
4 ଆର୍ଥିକ ଅନୁଷ୍ଠାନ ଓ ଅନ୍ୟାନ୍ୟଙ୍କ ଠାରୁ ରଣ	4,557	7,310	-6,188	-63	10,993
5 ସହ ସଂରକ୍ଷ, ଭବିଷ୍ୟନ୍ତ ପାଣ୍ଠି ଇତ୍ୟାଦି	914	611	308	-502	-800
6 ସଂରକ୍ଷିତ ପାଣ୍ଠି	7,254	(-)1,029	3,550	15,515	10,770
7 ଜମା ଓ ଅଗ୍ରାମ	3,430	(-)13,037	752	2,803	5,648
8 ଅନିଶ୍ଚିତ ଓ ବିବିଧ	-80	2,526	188	171	-151
9 ଟଙ୍କା ପ୍ରେରଣ	-22	18	17	21	27
10 ଆକସ୍ମିକ ପାଣ୍ଠି	<b>1,440</b>	<b>(-)171</b>	<b>171</b>	<b>--</b>	<b>(-) 274</b>
<b>11 ସାମଗ୍ରୀକ ନିଅଣ୍ଟ (ମୋଟ 1 ରୁ 10)</b>	<b>23,121</b>	<b>(-)16</b>	<b>(-)2,032</b>	<b>9,428</b>	<b>24,108</b>
<b>12 ନଗଡ଼ ସନ୍ତୁଳନରେ (-) ବୃଦ୍ଧି / (+)ହ୍ରାସ</b>	<b>(-) 4,303</b>	<b>9,802</b>	<b>(-)18,595</b>	<b>5,791</b>	<b>(-) 9,365</b>
<b>13 ମୋଟ ବିଭାୟ ନିଅଣ୍ଟ (+)/ ବଳକା(-) (11 + 12)</b>	<b>18,819<sup>@</sup></b>	<b>9,786</b>	<b>(-)20,627</b>	<b>15,219</b>	<b>14,743</b>

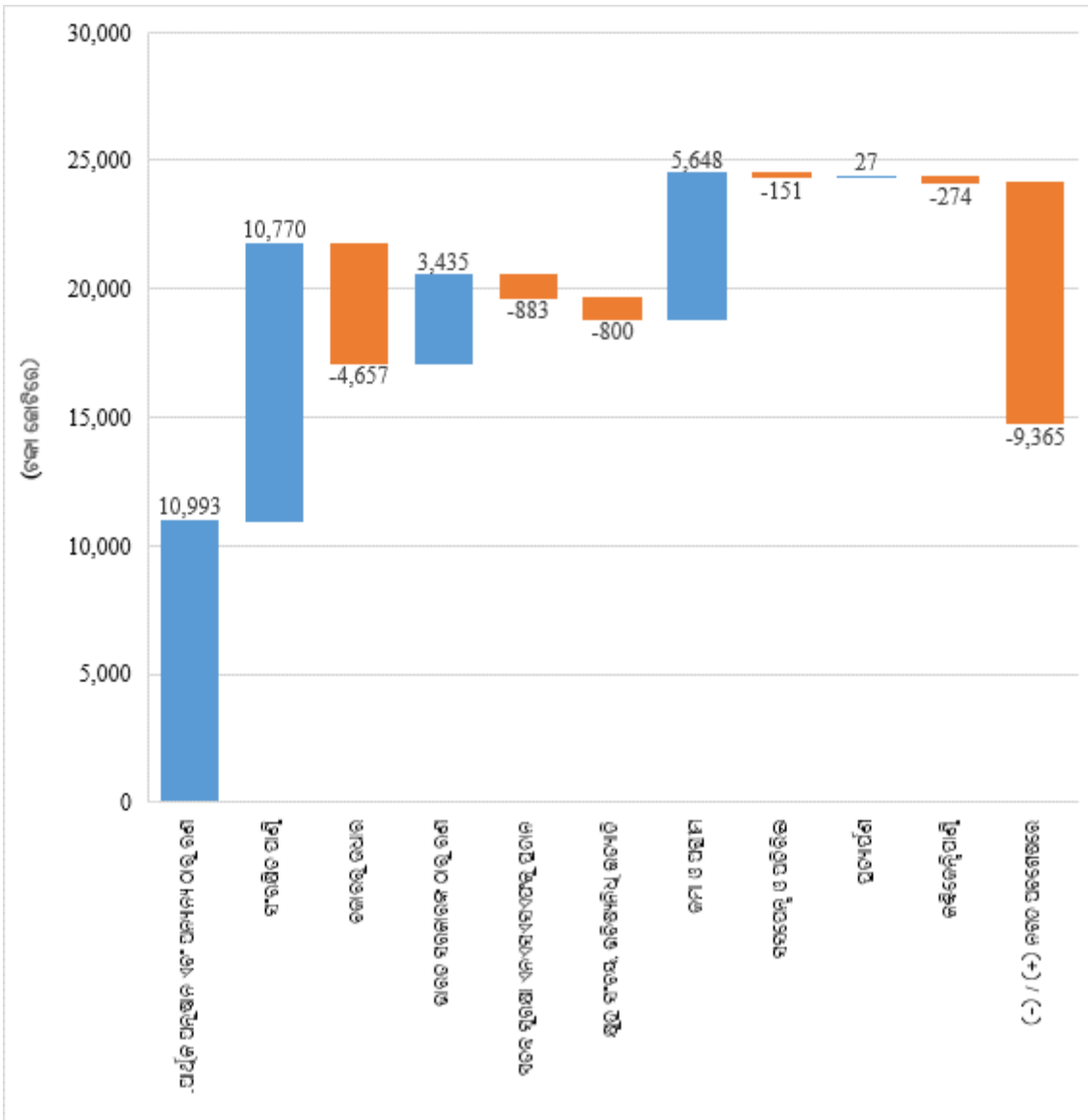
ଉତ୍ସ: ଓଡ଼ିଶା ସରକାରଙ୍କ ସଂପୂର୍ଣ୍ଣ ବର୍ଷର ବିଭାୟ ଲେଖା

# ବଜାର ଉଧାର ଏବଂ ଅନ୍ୟ ଅନୁଷ୍ଠାନରୁ ରଣ ମଧ୍ୟ ଅନ୍ତର୍ଭୁକ୍ତ

\* ଏହି ସମସ୍ତ ଆକଳନ ରେ ବିଚାରଣା/ ପ୍ରବାହର ନିର୍ ଅଟେ

@ ପୂର୍ଣ୍ଣାଙ୍ଗ ହେତୁ ଏକ କୋଟି ଟଙ୍କାର ବ୍ୟବଧାନ ରହିଛି

ତେଜାପତ୍ର 2.20: 2023-24 ଆର୍ଥିକ ବର୍ଷରେ ବିଭିନ୍ନ ନିଅଣ୍ଟର ଅର୍ଥ ଯୋଗାଣ



ଉତ୍ସ: ଆର୍ଥିକ ବର୍ଷ 2023-24 ର ବିଭିନ୍ନ ଲେଖା

ବିଭିନ୍ନ ନିଅଣ୍ଟର ଅର୍ଥ ଯୋଗାଣ ରାଜସ୍ୱ ଏବଂ ଅଣରାଜସ୍ୱ ପ୍ରାପ୍ତ ଠାରୁ ଅଧିକ ପାଣ୍ଠିର ଆବଶ୍ୟକତା ପୂରଣ କରିବା ପାଇଁ ରାଜ୍ୟ ଦ୍ୱାରା ନିଆଯାଇଥିବା ବିଭିନ୍ନ ଉଧାର ପରିମାଣକୁ ଦର୍ଶାଏ । ବିଭିନ୍ନ ନିଅଣ୍ଟର ଉପାଦାନ ଗୁଡ଼ିକ ହେଉଛି ରାଜସ୍ୱ ନିଅଣ୍ଟ, ନିର୍ଦ୍ଦିଷ୍ଟ ବ୍ୟୟ ବରାଦ ଏବଂ ନିର୍ଦ୍ଦିଷ୍ଟ ଏବଂ ଅଗ୍ରାମ ।

**ସାରଣୀ 2.29** ର ବିଶ୍ଳେଷଣରୁ ଜଣାପଡ଼ିଛି ଯେ ବିଭିନ୍ନ ନିଅଣ୍ଟର ଅର୍ଥ ଯୋଗାଣରେ ବଜାର ଉଧାର ଅଂଶ 2022-23 ଆର୍ଥିକ ବର୍ଷରେ 49.28 ପ୍ରତିଶତ ଥିବାବେଳେ 2023-24 ଆର୍ଥିକ ବର୍ଷରେ ଏହା 31.59 ପ୍ରତିଶତ କୁ ହ୍ରାସ ପାଇଛି । ରାଜସ୍ୱ ବଳକା 2022-23 ରେ 19,456 କୋଟି ଟଙ୍କା ଥିବା ବେଳେ 2023-24 ରେ ଏହା 30,761 କୋଟି ଟଙ୍କାକୁ ବୃଦ୍ଧି ପାଇଥିବାରୁ ବିଭିନ୍ନ ନିଅଣ୍ଟ ପୂର୍ବ ବର୍ଷ ତୁଳନାରେ 476 କୋଟି ଟଙ୍କା ହ୍ରାସ ପାଇଛି । ତେବେ, ଆର୍ଥିକ ଅନୁଷ୍ଠାନ (ଜାତୀୟ କୃଷି ଓ ଗ୍ରାମ୍ୟ ଉନ୍ନୟନ ବ୍ୟାଙ୍କ ଏସ୍ଆଇଡିବିଆଇ ସମୂହ ବିକାଶ ପାଣ୍ଠି ସିଏସମ୍ପିଏ(କାମ୍ପା) ଓ ଓଏମ୍(ବିଏଡିସି) ରୁ ରାଶି 10,993 କୋଟି ଟଙ୍କା ବୃଦ୍ଧି ପାଇଛି । ସାମଗ୍ରୀକ ଭାବେ ନଗଦ ଅବଶେଷ 9,365 କୋଟି ଟଙ୍କା ବୃଦ୍ଧି ଘଟିଛି ।

2023-24 ଆର୍ଥିକ ବର୍ଷରେ ବିଭାଗ ନିଅଣ୍ଟକୁ ଅର୍ଥ ଯୋଗାଣ କରୁଥିବା ପ୍ରାପ୍ତି ଏବଂ ବିତରଣର ଉପାଦାନଗୁଡ଼ିକ ସାରଣୀ 2.30 ରେ ଦର୍ଶାଯାଇଛି ।

**ସାରଣୀ 2.30: 2023-24 ଆର୍ଥିକ ବର୍ଷରେ ବିଭାଗ ନିଅଣ୍ଟକୁ ଅର୍ଥ ଯୋଗାଣ କରୁଥିବା ବିଭିନ୍ନ ଉପାଦାନ ଅଧିନରେ ପ୍ରାପ୍ତି ଓ ବିତରଣ (ଟଙ୍କା କୋଟିରେ)**

କ୍ର.ସଂ.	ବିବରଣୀ	ପ୍ରାପ୍ତି	ଦେୟ	ନିଟ୍
1	ବଜାର ଉଧାର (ବୋରୋଇଙ୍ଗସ୍)	1	4,658	-4,657
2	ଭାରତ ସରକାରଙ୍କ ଠାରୁ ରଣ	4,302	867	3,435
3	ସତର ସିକ୍ୟୁରିଟି ଗୁଡ଼ିକ ଏନ୍‌ଏସ୍‌ଏସ୍‌ଏଫ୍‌କୁ ପ୍ରଦାନ	0	883	-883
4	ଆର୍ଥିକ ଅନୁଷ୍ଠାନ ଏବଂ ଅନ୍ୟମାନଙ୍କ ଠାରୁ ରଣ	13,820	2,827	10,993
5	ସହ ସଂରକ୍ଷ, ଭବିଷ୍ୟନ୍ତ ପାଣ୍ଠି ଇତ୍ୟାଦି	4,405	5,205	-800
6	ସଂରକ୍ଷିତ ପାଣ୍ଠି	12,211	1,441	10,770
7	ଜମା ଓ ଅଗ୍ରାମ	47,659	42,011	5,648
8	ଅନିଚ୍ଛତ ଓ ବିବିଧ	-158	-7	-151
9	ଟଙ୍କା ପ୍ରେରଣ	47,958	47,931	27
10	ଆକସ୍ମିକ ପାଣ୍ଠି	0	274	-274
<b>11</b>	<b>ସାମଗ୍ରୀକ ନିଅଣ୍ଟ</b>			<b>24,108</b>
12	ବଳକା ନଗଦରେ ବୃଦ୍ଧି (-)/ହ୍ରାସ(+)	45,440	54,805	5,791
<b>13</b>	<b>ସର୍ବମୋଟ ବିଭାଗ ନିଅଣ୍ଟ</b>			<b>14,743</b>

ଉତ୍ସ: ଆର୍ଥିକ ବର୍ଷ 2023-24 ର ବିଭାଗ ଲେଖା

ରାଜ୍ୟ ସରକାର କହିଲେ (ଅକ୍ଟୋବର 2024) ଯେ ବଜାରରୁ ଅଧିକ ଦରରେ ରଣ ହ୍ରାସ କରିବା ପାଇଁ ପରକ୍ଷେପ ନିଆଯିବ ।

### 2.7.2 ରଣ ପ୍ରୋଫାଇଲ୍, ପରିପକ୍ୱତା ଏବଂ ପରିଶୋଧ

ରଣ ପରିପକ୍ୱତା ଏବଂ ପରିଶୋଧ ପ୍ରୋଫାଇଲ୍ ରଣ ପରିଶୋଧ କିମ୍ବା ରଣ ସେବା ସମ୍ପର୍କରେ ସରକାରଙ୍କ ପ୍ରତିଶ୍ରୁତିକୁ ସୂଚିତ କରେ । ରାଜ୍ୟର ରଣ ପରିପକ୍ୱତା ପ୍ରୋଫାଇଲ୍ ସାରଣୀ 2.31 ଏବଂ ରେଖାଚିତ୍ର 2.21 ରେ ଦର୍ଶାଯାଇଛି ।

**ସାରଣୀ 2.31: ରାଜ୍ୟର ସାର୍ବଜନୀନ ରଣ ପରିଶୋଧର ରଣ ପରିପକ୍ୱତା ପ୍ରୋଫାଇଲ୍**

ପରିଶୋଧର ଅବଧି (ବର୍ଷରେ)	ମୂଳଧନ ପରିମାଣ	ସୁଧ ପରିମାଣ <sup>#</sup>	ସରକାରୀ ରଣ	ପ୍ରତିଶତ (ସରକାରୀ ରଣ ଅନୁସାରେ)
			(ସୁଧ ସହିତ)	
(ଟଙ୍କା କୋଟିରେ)				
0-1	16,856	3,452	20,308	22.91
1-3	12,994	5,001	17,995	20.30
3-5	8,514	3,608	12,122	13.68
5-7	6,162	2,618	8,780	9.91
7-10	6,757	2,660	9,417	10.62
10 ରୁ ଅଧିକ	6,660	8,752	15,412	17.39
ଅନ୍ୟାନ୍ୟ	4598	0	4,598	5.19
<b>ସମୁଦାୟ</b>	<b>62,541</b>	<b>26,091</b>	<b>88,632</b>	<b>100</b>

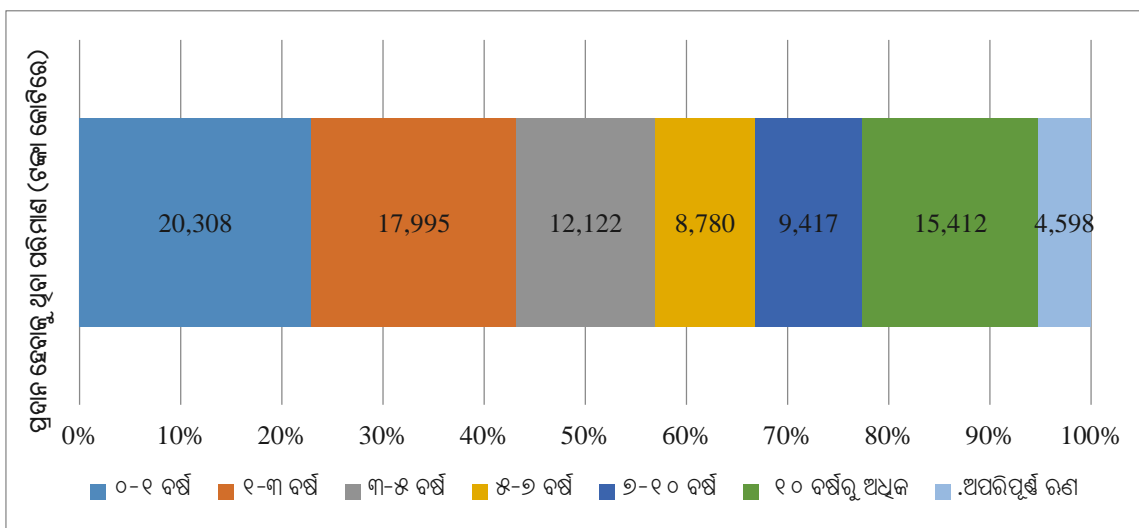
ଉତ୍ସ: 2023-24 ଆର୍ଥିକ ବର୍ଷ ପାଇଁ ବିଭାଗ ଲେଖା ଆଧାରରେ ଆକଳନ

\* 2020-21 ଓ 2021-22 ଆର୍ଥିକ ବର୍ଷରେ ଜିଏସ୍‌ଟି କ୍ଷତିପୂରଣ ଅଭାବ ବଦଳରେ ଭାରତ ସରକାରଙ୍କ ଠାରୁ ପଛକୁ ପଛ 10,252.20 କୋଟି ଟଙ୍କାର ରଣକୁ ନାଦ୍ ଦେଲେ, ଯାହାକୁ ରାଜ୍ୟ ଦ୍ୱାରା ନିଜସ୍ୱ ଉତ୍ସରୁ ଫେରସ୍ତ ଦିଆଯିବ ନାହିଁ ।

# ସାରାହାରି ସୁଧ ହାର 6.38 ପ୍ରତିଶତ (ଗତ ପାଞ୍ଚ ବର୍ଷର ସାରାହାରି ସୁଧ ହାର ଏବଂ ଜିଏସ୍‌ଟି କ୍ଷତିପୂରଣ ବଦଳରେ ଭାରତ ସରକାରଙ୍କ ଠାରୁ ପଛକୁ ପଛ ରଣ ନାଦ୍‌ରେ 10,252.20 କୋଟି ଟଙ୍କାକୁ ନାଦ୍ ଦେଇ ରଣନା କରାଯାଏ, ଯାହାକୁ ରାଜ୍ୟ ଦ୍ୱାରା ନିଜସ୍ୱ ଉତ୍ସରୁ ଫେରସ୍ତ କରିବେ ନାହିଁ ।

**ସାରଣୀ 2.31** ଦର୍ଶାଉଛି ଯେ ରାଜ୍ୟ ସରକାରଙ୍କୁ ଆସନ୍ତା ତିନି ବର୍ଷ ମଧ୍ୟରେ ନିଜର ସାର୍ବଜନୀନ ରଣର 43.21 ପ୍ରତିଶତ (38,303 କୋଟି ଟଙ୍କା ଆନୁମାନିକ ସୁଧକୁ ମିଶାଇ), 3-5 ବର୍ଷ ମଧ୍ୟରେ 13.68 ପ୍ରତିଶତ (12,122 କୋଟି ଟଙ୍କା), 5-7 ବର୍ଷ ମଧ୍ୟରେ 9.91 ପ୍ରତିଶତ (8,780 କୋଟି ଟଙ୍କା) ଏବଂ 7-10 ବର୍ଷ ମଧ୍ୟରେ 10.62 ପ୍ରତିଶତ (9,417 କୋଟି ଟଙ୍କା) ପରିଶୋଧ କରିବାକୁ ପଡ଼ିବ । ଅର୍ଥାତ ଆସନ୍ତା 10 ବର୍ଷ ମଧ୍ୟରେ ରାଜ୍ୟକୁ 77.42 ପ୍ରତିଶତ ରଣ (68,622 କୋଟି ଟଙ୍କା) ପରିଶୋଧ କରିବାକୁ ପଡ଼ିବ ।

**ରେଖାଚିତ୍ର 2.21: ସାର୍ବଜନୀନ ରଣର ପରିପକ୍ୱତା ପାର୍ଶ୍ୱଚିତ୍ର**



ଉତ୍ସ: 2023-24 ଆର୍ଥିକ ବର୍ଷର ବିଭିନ୍ନ ଲେଖା ଆଧାରରେ ଆକଳିତ

\* 2020-22 ଆର୍ଥିକ ବର୍ଷରେ ମିଳିଥିବା ନିଏସ୍ଟି କ୍ଷତିପୂରଣ ବଦଳରେ ଭାରତ ସରକାରଙ୍କ ଠାରୁ ଲାଗାତାର ରଣ ବାବଦକୁ 10,252.20 କୋଟି ଟଙ୍କା ବ୍ୟତୀତ, ଯାହାକି ରାଜ୍ୟ ଦ୍ୱାରା ନିଜସ୍ୱ ଉତ୍ପାଦନ ଫେରସ୍ତ କରିବେ ନାହିଁ ।

**ସାରଣୀ 2.32** ଏବଂ **ରେଖାଚିତ୍ର 2.22** ରେ 31 ମାର୍ଚ୍ଚ 2024 ସୁଦ୍ଧା ବକେୟା ସରକାରୀ ରଣର ଆଗାମୀ ଦଶ ବର୍ଷର ଯାହା ବର୍ଷ ଅନୁଯାୟୀ ପରିଶୋଧ କାର୍ଯ୍ୟସୂଚୀ ।

**ସାରଣୀ 2.32: ଆସନ୍ତା 10 ବର୍ଷ ମଧ୍ୟରେ ଅର୍ଥାତ୍ 2033-34 ଆର୍ଥିକ ବର୍ଷ ପର୍ଯ୍ୟନ୍ତ ସାର୍ବଜନୀନ ରଣ ପରିଶୋଧ କାର୍ଯ୍ୟସୂଚୀ (ସୁଧ ସହିତ)**  
(ଟଙ୍କା କୋଟିରେ)

ବର୍ଷ	ପରିଶୋଧ		
	ସରକାରୀ ରଣ	ସୁଧ <sup>#</sup>	ମୋଟ
2024-25	16,856	3,452	20,308
2025-26	6,485	2,708	9,193
2026-27	6,509	2,293	8,802
2027-28	4,568	1,940	6,508
2028-29	3,946	1,668	5,614
2029-30	4,245	1,407	5,652
2030-31	1,917	1,211	3,128
2031-32	3,517	1,037	4,554
2032-33	1,939	863	2,802
2033-34	1,301	760	2,061
<b>ମୋଟ</b>	<b>51,283</b>	<b>17,339</b>	<b>68,622<sup>25</sup></b>

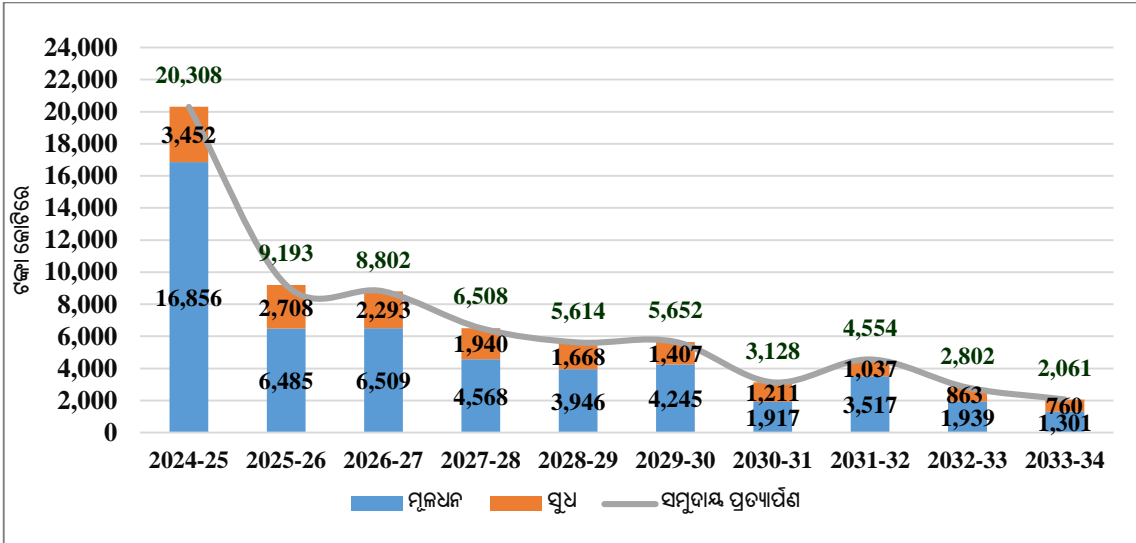
ଉତ୍ସ: 2023-24 ଆର୍ଥିକ ବର୍ଷର ବିଭିନ୍ନ ଲେଖା ଆଧାରରେ ଆକଳିତ

# ହାରାହାରି ସୁଧ ହାରରେ 6.38 ପ୍ରତିଶତ (ଗତ ପାଞ୍ଚ ବର୍ଷର ହାରାହାରି ସୁଧ ହାରରେ ଆନୁମାନିକ ସୁଧ ହିସାବ କରାଯାଇଛି) ।

<sup>25</sup> ପ୍ରଦାନ କରାଯାଇଥିବା ଅର୍ଥ ଶୂନ୍ୟ ଦଶମିକ ସ୍ଥାନକୁ ଦିଆଯାଇଛି



ରେଖାଚିତ୍ର 2.22: ଆଗାମୀ 10 ବର୍ଷ ମଧ୍ୟରେ ଆର୍ଥିକ 2033-34 ଆର୍ଥିକ ବର୍ଷ ପର୍ଯ୍ୟନ୍ତ ସାର୍ବଜନୀନ ରଣ ପରିଶୋଧ କାର୍ଯ୍ୟସୂଚୀ (ସୁଧକୁ ମିଶାଇ)

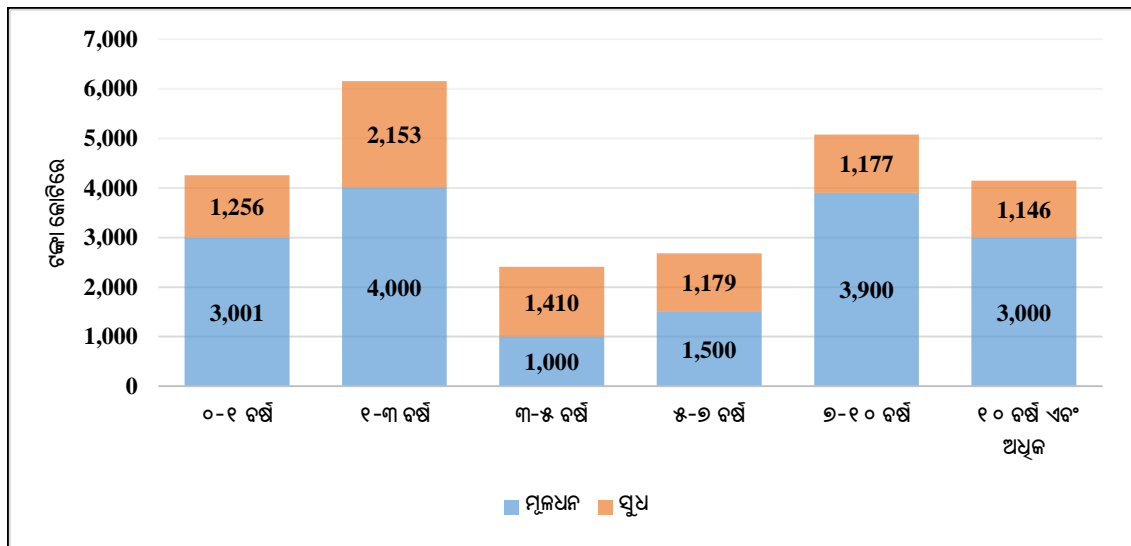


ଉତ୍ସ: ଓଡ଼ିଶା ସରକାରଙ୍କ ବିଭିନ୍ନ ଲେଖା, ସାର୍ବଜନୀନ ରଣ ପାଇଁ

# ସୁଧ ପାଇଁ- ହାରାହାରି ସୁଧ ହାର 6.38 ପ୍ରତିଶତ (ଗତ ପାଞ୍ଚ ବର୍ଷର ସୁଧ ହାରର ହାରାହାରି) ହିସାବରେ ଆନୁମାନିକ ସୁଧ ଆକଳନ କରାଯାଇଛି ।

ସାରଣୀ 2.32 ଏବଂ ରେଖାଚିତ୍ର 2.22 ରୁ ଜଣାପଡୁଛି ଯେ 2024-25, 2025-26 ଏବଂ 2026-27 ଆର୍ଥିକ ବର୍ଷରେ ରଣ ପରିଶୋଧ ବାବଦରେ ରାଜ୍ୟ ସରକାରଙ୍କୁ ଯଥାକ୍ରମେ 20,308 କୋଟି ଟଙ୍କା, 9,193 କୋଟି ଟଙ୍କା ଏବଂ 8,802 କୋଟି ଟଙ୍କାର ଆର୍ଥିକ ବୋଧ୍ୟ ବହନ କରିବାକୁ ପଡ଼ିବ । ଭବିଷ୍ୟତରେ ଆର୍ଥିକ ଅସୁବିଧାକୁ ଦୃଷ୍ଟିରେ ରଖି ଆଗାମୀ 10 ବର୍ଷ ମଧ୍ୟରେ, 51,283 କୋଟି ଟଙ୍କାର ମୂଳ ପରିଶୋଧ ଏବଂ 17,339 କୋଟି ଟଙ୍କାର ସୁଧ ପରିଶୋଧ ନିମନ୍ତେ ରାଜ୍ୟ ସରକାର ଏହାର ରାଜସ୍ୱ ବଳକାକୁ ରଣ ପରିଶୋଧ ପାଇଁ ଯଥେଷ୍ଟ ସ୍ତରରେ ରଖିବା ଆବଶ୍ୟକ । ସୁଧ ସହିତ ବଜାର ଆର୍ଥିକ ବୋଧ୍ୟର ସୂଚୀ ରେଖାଚିତ୍ର 2.23 ରେ ଦର୍ଶାଯାଇଛି ।

ରେଖାଚିତ୍ର 2.23: ବଜାର ରଣ ପରିଶୋଧର ଅନୁସୂଚୀ



ଉତ୍ସ: ଓଡ଼ିଶା ସରକାରଙ୍କ ବିଭିନ୍ନ ଲେଖା

ଟିପ୍ପଣୀ: 31 ମାର୍ଚ୍ଚ 2024 ସୁଦ୍ଧା ବକେୟା ବଜାର ରଣ ପାଇଁ ପରିପକ୍ୱତା ପ୍ରାପ୍ତ ହୋଇ ବିକଶିତ ହୋଇଛି ଏବଂ ଯେଉଁ ଆର୍ଥିକ ବର୍ଷରେ ପରିପକ୍ୱ ହେବାକୁ ଯାଉଛି ସେହି ଆର୍ଥିକ ବର୍ଷ ପର୍ଯ୍ୟନ୍ତ ସୁଧ ଆକଳନ କରାଯାଇଛି ।

ମାର୍ଚ୍ଚ 2024 ସୁଦ୍ଧା ବଜାର ରଣ, 24,723 କୋଟି ଟଙ୍କା (ମୂଳଧନ: 16,401 କୋଟି ଟଙ୍କା ଏବଂ ସୁଧ: 8,321 କୋଟି ଟଙ୍କା) ପରିଶୋଧ ପାଇଁ ବକେୟା ଥିଲା । ଆସନ୍ତା ପାଞ୍ଚ ବର୍ଷ ଅର୍ଥାତ୍ 2028-29 ଆର୍ଥିକ ବର୍ଷ ମଧ୍ୟରେ ରାଜ୍ୟକୁ 12,820 କୋଟି ଟଙ୍କା (51.85 ପ୍ରତିଶତ) (8,001 କୋଟି ଟଙ୍କା ମୂଳଧନ ଏବଂ 4,819 କୋଟି ଟଙ୍କା ସୁଧ ଆକାରରେ), ବଜାର ରଣ ପରିଶୋଧ କରିବାକୁ ପଡ଼ିବ । ଆର୍ଥିକ ବର୍ଷ 2033-34 ପର୍ଯ୍ୟନ୍ତ ପରବର୍ତ୍ତୀ ପାଞ୍ଚ ବର୍ଷ ମଧ୍ୟରେ 7,756 କୋଟି ଟଙ୍କା (31.37 ପ୍ରତିଶତ) (5,400 କୋଟି ଟଙ୍କା ମୂଳଧନ ଏବଂ 2,356 କୋଟି ଟଙ୍କା ସୁଧ ଆକାରରେ) ବଜାର ରଣ ପରିଶୋଧ କରିବାକୁ ପଡ଼ିବ ।

**2.8 ରଣ ସ୍ଥିରତା (ସମ୍ପ୍ରେନେଟିଲିଟି) ବିଶ୍ଳେଷଣ**

ବିଭାଗ୍ୟ ଏବଂ ରଣ ମାନଦଣ୍ଡ, ତୋମାର ଆଭିମୁଖ୍ୟ ଏବଂ ସମ୍ପୂର୍ଣ୍ଣ ଏଫ୍.ଆର୍.ବି.ଏମ୍. ଲକ୍ଷ୍ୟରେ ମାକ୍ରୋ-ବିଭାଗ୍ୟ ମାନଦଣ୍ଡର ଅନୁମୋଦନ ଆଧାରରେ ରଣ ସ୍ଥାୟୀତା ବିଶ୍ଳେଷଣ କରାଯାଇଛି । ବିଶ୍ଳେଷଣର ଫଳାଫଳଗୁଡ଼ିକ ନିମ୍ନ ଅନୁକ୍ରେମରେ ଦର୍ଶାଯାଇଛି:

(କ) ରଣ ସ୍ଥିରତା ହେଉଛି ବର୍ତ୍ତମାନ ଏବଂ ଭବିଷ୍ୟତରେ ଏହାର ରଣ ଦାୟିତ୍ୱ ପୂରଣ କରିବା ପାଇଁ ରାଜ୍ୟର କ୍ଷମତା । ରଣ ସ୍ଥିରତା ସୂଚକାଙ୍କର ପରିବର୍ତ୍ତନ ଗୁଡ଼ିକର ବିଶ୍ଳେଷଣ ସାରଣୀ 2.33 ଏବଂ ରେଖାଚିତ୍ର 2.24 ରେ ଦର୍ଶାଯାଇଛି ।

**ସାରଣୀ 2.33: ସରକାରୀ ରଣ ସ୍ଥିରତା ସୂଚକାଙ୍କରେ ଧାରା**

( ଟଙ୍କା କୋଟିରେ)

କ୍ର.ସଂ.	ରଣ ସ୍ଥିରତା ସୂଚକ	2019-20	2020-21	2021-22	2022-23	2023-24	
1	ସାମଗ୍ରୀକ ଆର୍ଥିକ ବୋଝ ବକେୟା ସରକାରୀ ରଣ	1,26,084	1,18,952	1,09,888	1,01,700	1,22,837	
2	ରଣର ଅଭିବୃଦ୍ଧି ହାର (ପ୍ରତିଶତ)	16.47	-5.66	-7.62	-7.45	20.78	
3	ଜିଏସ୍‌ଟିସି (ନାମ ମାତ୍ର ଶବ୍ଦରେ)	5,37,502	5,40,185	6,97,013	7,59,560	8,53,524	
4	ଜିଏସ୍‌ଟିସି ଅଭିବୃଦ୍ଧି ହାର (ପ୍ରତିଶତ)	7.80	0.50	29.03	8.97	12.37	
5	ସରକାରୀ ରଣ/ ଜିଏସ୍‌ଟିସି (ପ୍ରତିଶତ)	23.46	22.02	15.77	13.39	14.39	
6	ସମସ୍ତ ପ୍ରକାର ଉଧାର ପରିପକ୍ୱତା ପ୍ରୋଫାଇଲ୍ (ବିଭିନ୍ନ ଲେଖା ଅଧିନରେ ଆର୍ଥିକ ବୋଝକୁ ମିଶାଇ ଯଦି ଥାଏ)						
	6 କ	0-2 ବର୍ଷ	25.37	41.36	36.38	30.21	37.32
	6 ଖ	2-5 ବର୍ଷ	35.85	27.29	28.64	29.67	24.02
	6 ଗ	5-10 ବର୍ଷ	21.83	15.14	19.23	24.12	20.66
	6 ଘ	10 ବର୍ଷରୁ ଅଧିକ	16.95	15.59	14.16	14.01	10.65
6 ଙ	ଅନ୍ୟାନ୍ୟ	0	0.62	1.59	1.99	7.35	
7	ମୋଟ ଉଧାର ପରିଶୋଧ (ପ୍ରତିଶତ)	70.44	112.55	115.46	112.32	77.02	
8	ମୋଟ ଉଧାର ପ୍ରତିଶତ ହିସାବରେ ନିର୍ଦ୍ଧାରିତ ଉଧାର ଉପଲବ୍ଧ	29.56	-12.55	-15.46	-12.32	22.98	
9	ସାମଗ୍ରୀକ ରଣ ଉପରେ ସୁଧ ଦେୟ	6,063	6,644	6,342	5,502	5,181	
10	ସାମଗ୍ରୀକ ରଣ ଉପରେ ପ୍ରଭାବଶାଳୀ ସୁଧର ହାର <sup>26</sup> ପ୍ରତିଶତ	6.78	6.69	6.55	6.39	6.16	
11	ରାଜସ୍ୱ ପ୍ରାପ୍ତିର ସୁଧ ପ୍ରଦାନ (ପ୍ରତିଶତ)	5.97	6.36	4.14	3.66	2.88	
12	ରାଜସ୍ୱ ନିଅଣ୍ଟ/ ବଳକା	2,431	9,076	43,471	19,456	30,761	
13	ପ୍ରାଥମିକ ରାଜସ୍ୱ ବଳକା (ପିଆର୍.ବି)	8,494	15,720	49,813	24,958	35,942	
14	ପ୍ରାଥମିକ ବଳକା (ପିବି)	-12,756	-3,142	26,969	-9,717	-9,562	
15	ପିବି/ ଜିଏସ୍‌ଟିସି (ପ୍ରତିଶତ)	-2.37	-0.58	3.87	-1.28	-1.12	

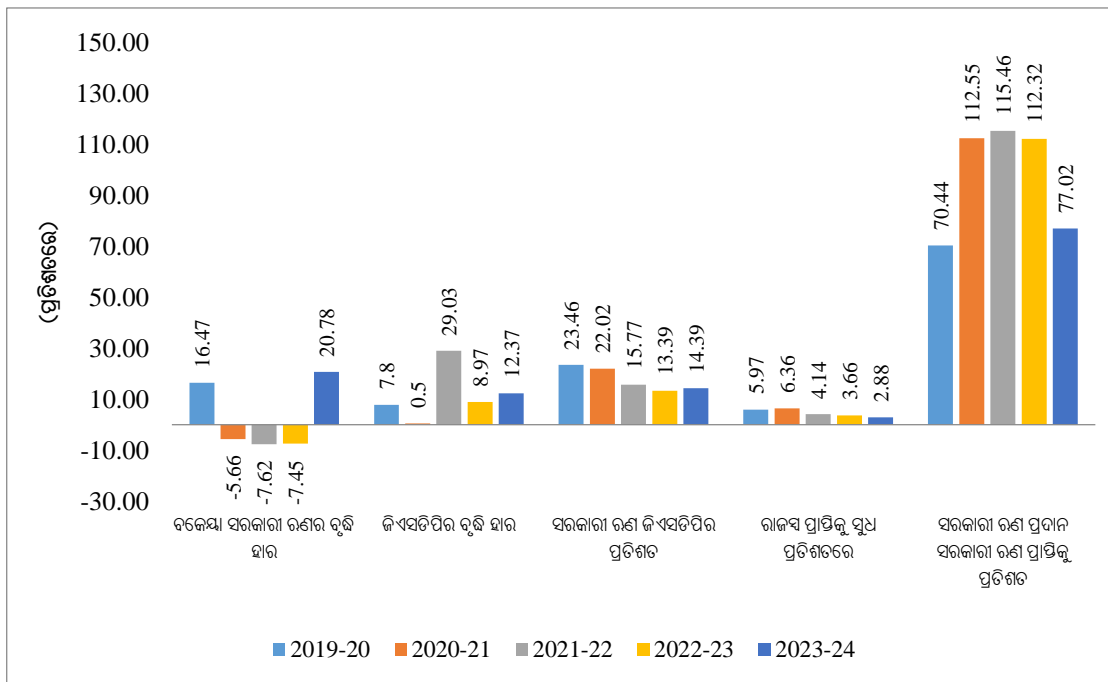
<sup>26</sup> ସାମଗ୍ରୀ ରଣ ଉପରେ ପ୍ରଭାବଶାଳୀ ସୁଧ ହାର ଗିଜର୍ଭ ପାଣ୍ଟି ସୁଧ ନଥିବା ଜମା ଏବଂ ପୂଞ୍ଜି ବ୍ୟୟ ପାଇଁ ରାଜ୍ୟକୁ 50 ବର୍ଷର ସୁଧମୁକ୍ତ କେନ୍ଦ୍ରୀୟ ସହାୟତାକୁ ଆଡ଼କ୍ଷ୍ମ କରି ଗଣନା କରାଯାଇଛି । ପ୍ରଭାବଶାଳୀ ସୁଧ ହାର = ସୁଧ ଦେୟ/ ଗୋଲିବା ଏବଂ ବଦ କରିବାର ହାରାହାରି (ଅଣ ସୁଧ ବହନ ଦାୟିତ୍ୱକୁ ବାଦ ଦେଇ) \* 100

16	ସାମଗ୍ରୀକ ରଣ ଉପରେ ଆରୋପିତ <sup>27</sup> ଏବଂ ପ୍ରଭାବଶାଳୀ ସୁଧ ହାର ମଧ୍ୟରେ ପାର୍ଥକ୍ୟ	12.58	7.96	13.43	10.43	1.76
17	ଲିକ୍ୱିଡିଟି ପରିଚାଳନା (ଆରୋପିତ ଦ୍ୱାରା ପ୍ରଦାନ କରାଯାଉଥିବା ଆର୍ଥିକ ସାଧନର ବ୍ୟବହାର)	Nil	Nil	Nil	Nil	Nil
18	ରଣ ସ୍ଥିରତା (କ୍ଲାଷ୍ଟମ ବିସ୍ତାର <sup>28</sup> + ପ୍ରାଥମିକ ବଳକା)	-11,771	-9,455	47,575	-7,638	-4,126
19	<b>ତୋମାର ମାନବକ୍ଷ</b>					
a	ଜିଏସ୍‌ଟିପି (ନିରନ୍ତର ଶବ୍ଦରେ)	3,97,530	3,89,079	4,52,947	4,80,402	5,20,911
b	ବାସ୍ତବ ଅଭିବୃଦ୍ଧି (ନିରନ୍ତର ଶବ୍ଦରେ)	2.79	-2.13	16.42	6.06	8.43
c	ସିପିଆଇ (ପ୍ରତିଶତ) ଉପରେ ଆଧାରିତ ମୁଦ୍ରାସ୍ୱତ୍ତି	4.57	7.10	3.72	6.00	6.55
d	ପ୍ରଭାବଶାଳୀ ସୁଧ ହାର	6.78	6.69	6.55	6.39	6.16
e	ପ୍ରକୃତ ପ୍ରଭାବଶାଳୀ ସୁଧ ହାର (ସୁଧ ପ୍ରଭାବଶାଳୀ ହାର ମୁଦ୍ରାସ୍ୱତ୍ତି)	2.21	-0.41	2.83	0.39	-0.39
f	ଅଭିବୃଦ୍ଧି ସୁଧ ବ୍ୟବଧାନ (ପ୍ରକୃତ ଅଭିବୃଦ୍ଧି - ବାସ୍ତବ ପ୍ରଭାବଶାଳୀ ସୁଧହାର)	0.58	-1.72	13.59	5.67	8.82
g	ପ୍ରାଥମିକ ବଳକା(ପିବି)	-12,756	-3,142	26,969	-9,717	-9,562

ଉତ୍ସ: ସମ୍ପୂର୍ଣ୍ଣ ବର୍ଷର ବିଭାଗ ହିସାବ, ଓଡ଼ିଶା ସରକାର ଉପଭୋକ୍ତା ମୂଲ୍ୟ ସୂଚକଙ୍କ ଉପରେ ଆଧାରିତ ମୁଦ୍ରା ସ୍ୱତ୍ତି ପରିସଂଖ୍ୟାନ ଏବଂ କାର୍ଯ୍ୟକ୍ରମ କାର୍ଯ୍ୟକାରିତା ମନ୍ତ୍ରାଳୟ, ଭାରତ ସରକାର

ଟିପ୍ପଣୀ: ଆର୍ଥିକ ବର୍ଷ 2020-21 ରେ ସାମଗ୍ରୀକ ଦାୟିତ୍ୱ 3,822 କୋଟି ଟଙ୍କାକୁ ବାଦ୍ ଦିଆଯାଇଥିବା ବେଳେ 2021-22, 2022-23 ଏବଂ 2023-24 ରେ ଜିଏସ୍‌ଟି କ୍ଷତିପୂରଣ ବଦଳରେ ଭାରତ ସରକାରଙ୍କ ଠାରୁ ପଛକୁ ପଛ ରଣ ପାଇଥିବା 10,252 କୋଟି ଟଙ୍କାକୁ ବାଦ୍ ଦିଆଯାଇଛି । ଏହା ବ୍ୟତୀତ ଗତ 4 ବର୍ଷରେ ମିଳିଥିବା ପୁଞ୍ଜି ବ୍ୟୟ ପାଇଁ ରାଜ୍ୟକୁ 50 ବର୍ଷର ସୁଧ ମୁକ୍ତ କେନ୍ଦ୍ରୀୟ ସହାୟତା ରଣ ମହତ୍ତ୍ୱ ରହିଛି । ଯଥା-2020-21: 471.50 କୋଟି ଟଙ୍କା, 2021-22: 517.12 କୋଟି ଟଙ୍କା, 2022-23: 75 କୋଟି ଟଙ୍କା ଓ 2023-24 ରେ 3,532.14 କୋଟି ଟଙ୍କା ।

**ରେଖାଚିତ୍ର 2.24: ରଣ ସ୍ଥିରତା ସୂଚକଙ୍କ ଗୁଡ଼ିକର ଧାରା**



ଉତ୍ସ: ଓଡ଼ିଶା ସରକାରଙ୍କ ସଂପୂର୍ଣ୍ଣ ବର୍ଷଗୁଡ଼ିକର ବିଭାଗୀୟ ଲେଖା

ଟିପ୍ପଣୀ: ଜିଏସ୍‌ଟି କ୍ଷତିପୂରଣ ବଦଳରେ ଭାରତ ସରକାରଙ୍କ ଠାରୁ ପଛକୁ ପଛ ରଣ ବାବଦରେ 2020-21 ରେ 3,822 କୋଟି, 2021-22 ରୁ 2023-24 ରେ 10,252 କୋଟି ଟଙ୍କା ରଣ ଛାଡ଼ି କରାଯାଇଛି, ଯାହାକୁ ରାଜ୍ୟ ଏହାର ଉତ୍ତର ପରିଶୋଧ କରିବାକୁ ପଡ଼ିବ ନାହିଁ ।

<sup>27</sup> ବିଚର୍ଷ ଅନ୍ତର୍ଲକ୍ଷ୍ୟମେଷୁ (ଆରୋପିତ) ସୁଧ ପ୍ରାପ୍ତିର ପ୍ରଭାବଶାଳୀ ହାର ଦ୍ୱାରା ମାପ କରାଯାଏ ।  
ଆରୋପିତ=ସୁଧପ୍ରାପ୍ତି/ରଣ ଏବଂ ଅଗ୍ରାମ ବିଚଳଣର ଖୋଲା ଏବଂ ବଦଳ ହାରାହାରି \*100

<sup>28</sup> କ୍ଲାଷ୍ଟମ ବିସ୍ତାର = ସୁଧ ବିସ୍ତାର x ରଣ (ଅଣ-ସୁଧ ବଦଳ ରଣ ବୋଧେ କୁ ବାଦେ ଦେଲେ) ।

**ସାରଣୀ 2.33** ର ବିଶ୍ଳେଷଣରୁ ଜଣାପଡ଼ିଛି ଯେ:

- 2019-20 ଆର୍ଥିକ ବର୍ଷରେ ରଣ-ଜିଏସ୍‌ଡିପି ଅନୁପାତ 23.46 ପ୍ରତିଶତ ଥିବାବେଳେ 2022-23 ଆର୍ଥିକ ବର୍ଷରେ ଏହା 13.39 ପ୍ରତିଶତକୁ ଖସି ଆସିଛି । ତେବେ ରଣ ବୋଝ ବୃଦ୍ଧି ଯୋଗୁଁ 2023-24 ଆର୍ଥିକ ବର୍ଷରେ ଏହି ଅନୁପାତ ସାମାନ୍ୟ ବୃଦ୍ଧି ପାଇ 14.39 ପ୍ରତିଶତରେ ପହଞ୍ଚିଛି ।  
2019-20 ରୁ 2023-24 ପର୍ଯ୍ୟନ୍ତ ପାଞ୍ଚ ବର୍ଷର ଅବଧି ମଧ୍ୟରେ ରଣ-ଜିଏସ୍‌ଡିପି ଅନୁପାତ ହ୍ରାସ ସୂଚାଉଛି ଯେ ଅର୍ଥନୀତିର ଅଭିବୃଦ୍ଧି ରଣ ସଞ୍ଚୟକୁ ଅତିକ୍ରମ କରୁଛି, ଯାହା ଦ୍ୱାରା ସରକାରଙ୍କ ରଣ ଦାୟିତ୍ୱକୁ ପ୍ରଭାବଶାଳୀଭାବରେ ପରିଚାଳନା ଏବଂ ସେବା କରିବାର କ୍ଷମତାରେ ଉନ୍ନତି ଘଟିଛି ।
- ରାଜସ୍ୱ ପ୍ରାପ୍ତି ସହିତ ସୁଧ ଦେୟର ଅନୁପାତ ମଧ୍ୟ ରଣ ସ୍ଥିରତାର ଏକ ଭଲ ମାପ ଅଟେ । ରାଜସ୍ୱ ପ୍ରାପ୍ତିର ପ୍ରତିଶତ ହିସାବରେ ସୁଧ ଦେୟ ଆର୍ଥିକ ବର୍ଷ 2019-20 ରେ 5.97 ପ୍ରତିଶତ ଥିବା ବେଳେ 2023-24 ଆର୍ଥିକ ବର୍ଷରେ ଏହା 2.88 ପ୍ରତିଶତକୁ ହ୍ରାସ ପାଇଛି । ଏହି ହ୍ରାସ ବିଭାୟ ସାମ୍ବ୍ୟରେ ଉନ୍ନତିକୁ ସୂଚାଇଥାଏ, କାରଣ ରାଜସ୍ୱର କମ୍ ପ୍ରତିଶତ ସୁଧ ବୋଝ ପାଇଁ ଦ୍ୱାରା ବ୍ୟବହୃତ ହେଉଛି, ଯାହା ଦ୍ୱାରା ସମ୍ଭବତଃ ଅନ୍ୟାନ୍ୟ ଅତ୍ୟାବଶ୍ୟକ ଏବଂ ଉତ୍ପାଦନମୂଳକ ଖର୍ଚ୍ଚ ପାଇଁ ସମ୍ଭଳ ମୁକ୍ତ ହେଉଛି ।
- ରାଜସ୍ୱ ଖାତା ଦୃଷ୍ଟିକୋଣରୁ, ପ୍ରାଥମିକ ନିଅଣ୍ଟ ହ୍ରାସ ପାଇବା ଉଚିତ ଏବଂ ଚଳିତ ରଣ ପରିଶୋଧ କରିବା ପାଇଁ ପର୍ଯ୍ୟାପ୍ତ ବଳକା ସୃଷ୍ଟି ହେବା ଆବଶ୍ୟକ । 2019-20 ରୁ 2021-22 ବର୍ଷ ମଧ୍ୟରେ ରଣ ସ୍ଥିରତାରେ ଉନ୍ନତି ଘଟିଥିଲା କିନ୍ତୁ ସାମଗ୍ରୀକ ରଣ ବୋଝ ଏବଂ ପ୍ରାଥମିକ ବଳକା ହ୍ରାସ ପାଇଥିଲା । 2022-23 ବର୍ଷ ଏବଂ 2023-24 ବର୍ଷରେ ସାମଗ୍ରୀକ ରଣ ବୋଝ ବୃଦ୍ଧି ଏବଂ ନିରନ୍ତର ପ୍ରାଥମିକ ନିଅଣ୍ଟର ଅବନତି ଘଟିଥିଲା ।
- ରଣର ଡାକ୍ଷା ଦର୍ଶାଉଛି ଯେ 2019-24 ରେ ରଣ ଷ୍ଟକ୍‌ର 60 ପ୍ରତିଶତ ରୁ ଅଧିକ କ୍ଷୁଦ୍ରକାଳୀନ ଏବଂ ମଧ୍ୟମକାଳୀନ ପରିପକ୍ୱତା ସହିତ ଥିଲା । ଏହା ଫଳରେ 2020-23 ମଧ୍ୟରେ ରଣ ପରିଶୋଧ ପାଇଁ ବ୍ୟବହୃତ ହୋଇଥିବା ଉତ୍ପାଦକ ଏବଂ ଅଭିବୃଦ୍ଧି ବୃଦ୍ଧିକାରୀ ପ୍ରଭାବ ପାଇଁ ରଣ ଉପଲବ୍ଧତାରେ ତୀବ୍ର ହ୍ରାସ ଘଟିଥିଲା । ଏହା ସୂଚାଉଛି ଯେ ରଣକୁ ସ୍ଥାୟୀ ଭାବରେ ପରିଚାଳନା କରିବା ପାଇଁ ଅଧିକ ବ୍ୟୟବହୁଳ ଆର୍ଥିକ ରଣନୀତିର ଆବଶ୍ୟକତା ରହିଛି ।

(ଖ) ଇ.ଡି. ଡୋମାର<sup>29</sup>ଙ୍କ ଏକ ଅଧ୍ୟୟନ ଆଧାରରେ ରଣ ସ୍ଥାୟୀତା ଉପର ଏକ ବିଶ୍ଳେଷଣ କରାଯାଇଥିଲା । ଡୋମାର ମତେଲରେ କୁହାଯାଇଛି ଯେ ସାଧାରଣ ରଣର ସ୍ଥିରତା ସୁନିଶ୍ଚିତ କରିବା ପାଇଁ ଆବଶ୍ୟକ ଆଧାର ହେଉଛି ସରକାରୀ ରଣ ପାଇଁ ସୁଧ ହାର ଜିଏସ୍‌ଡିପିର ଅଭିବୃଦ୍ଧି ହାର ଠାରୁ ଅଧିକ ହେବା ଉଚିତ୍ ନୁହେଁ ।

2019-24 ଅବଧି ମଧ୍ୟରେ, ଡୋମାର ବ୍ୟବଧାନ ସାଧାରଣତଃ ସକାରାତ୍ମକ ରହିଛି । ଏହା ସୂଚାଉଛି ଯେ ଅର୍ଥନୀତିର ବାସ୍ତବ ଅଭିବୃଦ୍ଧି ସାଧାରଣତଃ ବାସ୍ତବ ସୁଧ ବୋଝକୁ ଅତିକ୍ରମ କରି ପରିଚାଳନାଯୋଗ୍ୟ ରଣ ସ୍ତରକୁ ବୃଦ୍ଧି କରିଛି । ତେବେ କୋଭିଡ୍ - 19 ମହାମାରୀର ପ୍ରତିକୂଳ ଅର୍ଥନୈତିକ ପ୍ରଭାବ ଯୋଗୁଁ ଏହି ବ୍ୟବଧାନ ନକାରାତ୍ମକ ହୋଇଥିବାରୁ, 2020-21 ଆର୍ଥିକ ବର୍ଷରେ ଏକ ବ୍ୟତିକ୍ରମ ଥିଲା । ହାରାହାରି ଭାବରେ, ଏହି ଅବଧି ମଧ୍ୟରେ ବାସ୍ତବ ସୁଧ ହାର ମୁଦ୍ରାସ୍ଫୀତି ହାରଠାରୁ କମ୍ ରହିଥିଲା ଏବଂ 2019-24 ରେ ହାରାହାରି ନାମମାତ୍ର ସୁଧ ହାର 6.51 ପ୍ରତିଶତ ରହିଥିଲା । ହାରାହାରି, ପ୍ରାଥମିକ ବଳକାରେ କ୍ରମାଗତ ଉନ୍ନତି ଦ୍ୱାରା ସମର୍ଥିତ ନାମମାତ୍ର ଅଭିବୃଦ୍ଧି ରୁଳନାରେ ରଣର ଅଭିବୃଦ୍ଧି ମୁଖ୍ୟତଃ 2020-24 ରେ 15<sup>ତମ</sup> ଏଫ୍ ସି ଦ୍ୱାରା ଦିଆଯାଇଥିବା ସୂଚକ ରଣ ପଥ<sup>30</sup> ମଧ୍ୟରେ ରଣ-ଜିଏସ୍‌ଡିପି ଅନୁପାତକୁ ରଖିବାରେ ପ୍ରମୁଖ ଭୂମିକା ଗ୍ରହଣ କରିଥିଲା ।

ତେଣୁ, ରଣ ସ୍ଥାୟୀତା ସୁନିଶ୍ଚିତ କରିବା ପାଇଁ ଆର୍ଥିକ ନୀତି ପ୍ରତି ସରକାରୀ ଆଭିମୁଖ୍ୟ ବଜାୟ ରଖିବାଲାଗି ପାଇଁ ଗୁରୁତ୍ୱପୂର୍ଣ୍ଣ ହେବ । ରଣ-ଜିଏସ୍‌ଡିପି ଅନୁପାତ ସ୍ଥିର ରଖିବା ପାଇଁ ରାଜ୍ୟ ନାମମାତ୍ର ଅଭିବୃଦ୍ଧି ସହ ମିଶି ରଣ ବୃଦ୍ଧି କରିବାକୁ ଅନୁମତି ଦେବା ଆବଶ୍ୟକ ।

<sup>29</sup> ଡୋମାର ମତେଲରେ ପରିପକ୍ୱତା, ଗଠନ ମୂଲ୍ୟ ଓ ବିପଦ ପ୍ରକୃତିର ଉଧାରର ଷ୍ଟକ୍ ହିସାବକୁ ନିଆଯାଇ ନାହିଁ ।

<sup>30</sup> ଜିଏସ୍‌ଡିପିର ପ୍ରତିଶତ ହିସାବରେ ରଣ (2020-21: 29.40 ପ୍ରତିଶତ, 2021-22: 30 ପ୍ରତିଶତ, 2022-23: 31.30 ପ୍ରତିଶତ, 2023-24: 31.80 ପ୍ରତିଶତ)

(ଗ) ଏଫ୍‌ସିଆରରେ ଧାର୍ଯ୍ୟ କରାଯାଇଥିବା ସଫଳତା (ଏ) ସହିତ ଲକ୍ଷ୍ୟ (ଟି) ର ସବିଶେଷ ବିବରଣୀ ନିମ୍ନରେ ଦର୍ଶାଯାଇଛି:

**ସାରଣୀ 2.34: ଏଫ୍‌ସିଆରରେ ଧାର୍ଯ୍ୟ ଲକ୍ଷ୍ୟ ତୁଳନାରେ ସଫଳତା**

ଆର୍ଥିକ ମାନବଣ୍ଡ		ଏଫ୍‌ସିଆରରେ ଧାର୍ଯ୍ୟ ଲକ୍ଷ୍ୟ ତୁଳନାରେ ସଫଳତା				
		2019-20	2020-21	2021-22	2022-23	2023-24
ରାଜସ୍ୱ ବଳକା (+)/ରାଜସ୍ୱ ନିଅଣ୍ଡ(-) (ପ୍ରତିଶତରେ)	ଟି	2.81	3.39	1.66	2.22	2.78
	ଏ	0.45	1.68	6.24	2.56	3.60
ବିଭାୟ ନିଅଣ୍ଡ (-)/ବଳକା (+)ଏବଂ ଜିଏସ୍‌ଟିପିରେ ଅନୁପାତ (ପ୍ରତିଶତରେ)	ଟି	(-)3.00	(-)5.00	(-)3.00	(-)3.00	(-)3.00
	ଏ	(-) 3.50	(-) 1.81	2.96	(-) 2.00	(-) 1.73
ଜିଏସ୍‌ଟିପି ସହିତ ମୋଟ ବକେୟା ଦେୟତାର ଅନୁପାତ (ପ୍ରତିଶତରେ)	ଟି	25.00	29.40	30.00	31.30	31.80
	ଏ	23.46	22.02	15.77	13.39	14.39
ରାଜସ୍ୱ ପ୍ରାପ୍ତିର ପ୍ରତିଶତ ହିସାବରେ ସୁଧ	ଟି	15.00	15.00	15.00	15.00	15.00
	ଏ	5.97	6.36	4.14	3.66	2.88

(ଟି- ଲକ୍ଷ୍ୟ ଓ ଏ- ପ୍ରକୃତ ହାସଲ)

ଉତ୍ସ: ଓଡ଼ିଶା ସରକାରଙ୍କ ସଂପୂର୍ଣ୍ଣ ବର୍ଷର ବିଭାଜନ

ଗତ ପାଞ୍ଚ ବର୍ଷ ମଧ୍ୟରେ (ଆର୍ଥିକ ବର୍ଷ 2019-20 ରୁ 2023-24 ମଧ୍ୟରେ) ଓଡ଼ିଶା ସରକାର ଅର୍ଥ ଆୟୋଗ ଏବଂ ଏଫ୍‌ସିଆରବିମ୍ବେ ଅଧିକାରୀଙ୍କ ଦ୍ୱାରା ଧାର୍ଯ୍ୟ ସମସ୍ତ ଆର୍ଥିକ ଲକ୍ଷ୍ୟ ହାସଲ କରିଛନ୍ତି । ବକେୟା ଦାୟିତ୍ୱ ଜିଏସ୍‌ଟିପି ଅନୁପାତ 2019-20 ଆର୍ଥିକ ବର୍ଷ (23.46 ପ୍ରତିଶତ) ଠାରୁ 2022-23 (13.39 ପ୍ରତିଶତ) ପର୍ଯ୍ୟନ୍ତ ଧୀରେ ଧୀରେ ହ୍ରାସ ପାଇଛି । କିନ୍ତୁ, 2023-24 ରେ ଏହା 14.39 ପ୍ରତିଶତକୁ ବୃଦ୍ଧି ପାଇଛି । ଏହାବ୍ୟତୀତ ଏଫ୍‌ସିଆରବିଏମ୍ ଅଧିକାରୀଙ୍କ ଦ୍ୱାରା ଅନୁପାତ ରାଜ୍ୟ କ୍ରମାଗତ ଭାବରେ ରାଜସ୍ୱ ବଳକା ବଜାୟ ରଖିଥିଲା ଏବଂ ବିଭାୟ ନିଅଣ୍ଡ ଲକ୍ଷ୍ୟ ମଧ୍ୟରେ ରହିଥିଲା ।

### 2.8.1 ନିର୍ଭରୋଚ୍ଛିର ସ୍ଥିତି-ଆକର୍ଷକ ଦେୟ

ଗ୍ୟାରେଣ୍ଟି ରାଜ୍ୟର ସଂଗଠିତ ପାଣ୍ଠି ଉପରେ ଏକ ବୋଧ ହୁଏ ଯେତେବେଳେ ଯାହାଙ୍କ ପାଇଁ ଗ୍ୟାରେଣ୍ଟି ଦିଆଯାଇଛି ସେ ଧାରକ ଶିଳାପ କରେ । ଓଡ଼ିଶା ସରକାରଙ୍କ ଅର୍ଥ ବିଭାଗ ନିର୍ଦ୍ଦେଶ ଦେଇଥିଲେ ( ନଭେମ୍ବର 2002) ଯେ ପ୍ରତିବର୍ଷ 1 ଅପ୍ରେଲ ସୁଦ୍ଧା ସମୁଦାୟ ବକେୟା ନିର୍ଭରୋଚ୍ଛି ରାଜ୍ୟର ପୂର୍ବ ଦ୍ୱିତୀୟ ବର୍ଷର ରାଜସ୍ୱ ପ୍ରାପ୍ତିର(ଅନୁଦାନ ବ୍ୟତୀତ) ଶତ ପ୍ରତିଶତରୁ ଅଧିକ ହେବା ଉଚିତ୍ ନୁହେଁ । ଆର୍ଥିକ ବର୍ଷ 2019-20 ରୁ 2023-24 ଧାର୍ଯ୍ୟବର୍ଷ ପାଇଁ ବକେୟା ନିର୍ଭରୋଚ୍ଛି ର ଧାରା, ସାରଣୀ 2.35 ରେ ଦର୍ଶାଯାଇଛି ।

2023-24 ଆର୍ଥିକ ବର୍ଷ ଆରମ୍ଭରେ ବକେୟା ଗ୍ୟାରେଣ୍ଟିଗୁଡ଼ିକ (5,111 କୋଟି ଟଙ୍କା) ଥିଲା, ଯାହା ମୋଟ ରାଜସ୍ୱ ପ୍ରାପ୍ତିର 3.84 ପ୍ରତିଶତ, ପୂର୍ବ ଦ୍ୱିତୀୟ ବର୍ଷର<sup>31</sup> ଅନୁଦାନ ସହାୟତାକୁ ଛାଡ଼ି (1,33,149 କୋଟି ଟଙ୍କା) ଥିଲା ଏବଂ ସଂକଳ୍ପ ପତ୍ରର ନିର୍ଦ୍ଧାରିତ ସୀମା (100 ପ୍ରତିଶତ) ମଧ୍ୟରେ ଥିଲା ।

**ସାରଣୀ 2.35: ସରକାରଙ୍କ ଦ୍ୱାରା ଦିଆଯାଇଥିବା ନିର୍ଭରୋଚ୍ଛି**

(ଟଙ୍କା କୋଟିରେ)

ଗ୍ୟାରେଣ୍ଟି ଗୁଡ଼ିକ	2019-20	2020-21	2021-22	2022-23	2023-24
ସୁଧ (ମାନବଣ୍ଡ) ସହିତ ବକେୟା ନିର୍ଭରୋଚ୍ଛିର ସୀମା ମାନବଣ୍ଡ	67,584	79,948	77,416	81,319	1,33,149
ବର୍ଷ ଆରମ୍ଭରେ ଥିବା ବକେୟା ନିର୍ଭରୋଚ୍ଛି	4,170	3,532	7,086	6,160	5,111
ବର୍ଷ ଶେଷରେ ବକେୟା ନିର୍ଭରୋଚ୍ଛି	3,532	7,086	6,160	5,111	3,435

ଉତ୍ସ: ଓଡ଼ିଶା ସରକାରଙ୍କ ସଂପୂର୍ଣ୍ଣ ବର୍ଷର ବିଭାଜନ

<sup>31</sup> ଦ୍ୱିତୀୟ ପୂର୍ବ ବର୍ଷ ଆର୍ଥିକ ବର୍ଷ 2021-22: ରାଜସ୍ୱ ପ୍ରାପ୍ତି (1,53,059 କୋଟି ଟଙ୍କା) ଆର୍ଥିକ ବର୍ଷ 2021-22 ବିଯୋଗ ଅନୁଦାନ ସହାୟତା (19,910 କୋଟି ଟଙ୍କା) =1,33,149 କୋଟି ଟଙ୍କା ।

ସରକାର ଏହି ଗ୍ୟାରେଣ୍ଟିଗୁଡ଼ିକୁ ଶତପ୍ରତିଶତ ବିପଦପୂର୍ଣ୍ଣ ବର୍ଗୀକୃତ କରିଛନ୍ତି ଅର୍ଥାତ୍ ଖୁଲାସା ବିତ୍ୟୁତିକୁ ରାଜ୍ୟ ସରକାର ବହନ କରିଛନ୍ତି । 2023-24 ବର୍ଷରେ ଓଡ଼ିଶା ସରକାର ବୈଧାନିକ ନିଗମ, ସରକାରୀ କମ୍ପାନୀ ଓ ସ୍ଥାନୀୟ ସଂସ୍ଥା ଇତ୍ୟାଦିକୁ କୌଣସି ଗ୍ୟାରେଣ୍ଟି ଦେଇନଥିଲେ । ଅପରପକ୍ଷରେ ଗ୍ରୀଡ଼୍ କର୍ପୋରେସନ ଅଫ୍ ଓଡ଼ିଶା ଲିମିଟେଡ଼୍ (ଗ୍ରୀଡ଼କୋ)କୁ ଦିଆଯାଇଥିବା 1,675.89 କୋଟି ଟଙ୍କାର ଗ୍ୟାରେଣ୍ଟି ପ୍ରତ୍ୟାହାର କରାଯାଇଥିଲା ଏବଂ ବର୍ଷକ ମଧ୍ୟରେ କୌଣସି ଗ୍ୟାରେଣ୍ଟି ଦିଆଯାଇ ନାହିଁ । ବର୍ଷ ଶେଷ ସୁଦ୍ଧା ସରକାର ନିଶ୍ଚିତ କରିଥିବା ମୋଟ ବକେୟା ରକ୍ଷା (3,435.42 କୋଟି ଟଙ୍କା) ମଧ୍ୟରୁ 98.84 ପ୍ରତିଶତ (3,395.69 କୋଟି ଟଙ୍କା) ଗ୍ରୀଡ଼କୋ ସହ ଜଡ଼ିତ ଥିଲା ।

ସରକାର ଦେଇଥିବା ଗ୍ୟାରେଣ୍ଟିଗୁଡ଼ିକୁ ଦୃଷ୍ଟିରେ ରଖି କେତେକ କ୍ଷେତ୍ରରେ ଅନୁଷ୍ଠାନଗୁଡ଼ିକୁ 0.01 ପ୍ରତିଶତରୁ ଏକ ପ୍ରତିଶତ ହାରରେ ଗ୍ୟାରେଣ୍ଟି କମିଶନ ଦେବାକୁ ପଡ଼ିଥାଏ । ବିଭିନ୍ନ ଲେଖା ଅନୁଯାୟୀ, 2023-24 ରେ ରାଜ୍ୟକୁ 40.43 କୋଟି ଟଙ୍କାର ଗ୍ୟାରେଣ୍ଟି କମିଶନ ମିଳିଛି । 31 ମାର୍ଚ୍ଚ 2024 ସୁଦ୍ଧା ମିଳିବାକୁଥିବା କ୍ରମବର୍ଦ୍ଧନଶୀଳ ଗ୍ୟାରେଣ୍ଟି କମିଶନ 491.29 କୋଟି ଟଙ୍କା ଭୁଲନାରେ 462.14 କୋଟି ଟଙ୍କା ପାଇଛି । ଅବଶିଷ୍ଟ 29.15 କୋଟି ଟଙ୍କାର ବାକି ଗ୍ୟାରେଣ୍ଟି କମିଶନ ଏପର୍ଯ୍ୟନ୍ତ ମିଳିନାହିଁ । ବଳକା ଗ୍ୟାରେଣ୍ଟି କମିଶନ, ମୁଖ୍ୟତଃ ଗ୍ରୀଡ଼କୋ (12.20 କୋଟି ଟଙ୍କା), ଓଡ଼ିଶା ଗ୍ରାମାଣ ଗୃହ ଉନ୍ନୟନନିଗମ ଲିମିଟେଡ଼୍ (8.56 କୋଟି ଟଙ୍କା), ଓଡ଼ିଶା ରାଜ୍ୟ ଗୃହ ନିର୍ମାଣ ବୋର୍ଡ଼ (3.77 କୋଟି ଟଙ୍କା), ସମବାୟ ସ୍ତ୍ରୀ ମିଳ୍ (1.16 କୋଟି ଟଙ୍କା) ଇତ୍ୟାଦିରୁ ଏପର୍ଯ୍ୟନ୍ତ ମିଳିନାହିଁ ।

**2.8.2 ବଳକା ଅର୍ଥ ରାଶିର ପରିଚାଳନା**

ଭାରତୀୟ ରିଜର୍ଭ ବ୍ୟାଙ୍କ ସହିତ ହୋଇଥିବା ରୁଚ୍ଛିନାମା ଅନୁଯାୟୀ ରାଜ୍ୟ ସରକାରଙ୍କୁ ବ୍ୟାଙ୍କ ସହିତ ସର୍ବନିମ୍ନ ଦୈନିକ ନଗଦ ବଳକା ଅର୍ଥ ରାଶି ରଖିବାକୁ ହେବ । ଯଦି କୌଣସି ଦିନ ବଳକା ରାଶି ନିର୍ଦ୍ଧାରିତ ସର୍ବନିମ୍ନ ଠାରୁ କମ୍ ହୋଇଯାଏ, ତେବେ ସାଧନୋପାୟ ଅଗ୍ରାମ (ଡବ୍ଲୁଏମ୍ଏ)/ ସଚକ୍ଷ ସାଧନୋପାୟ ଅଗ୍ରାମ (ଏସ୍ଡବ୍ଲୁଏମ୍ଏ/ ସଚକ୍ଷ ଉଠାଣ ସୁବିଧା (ଏସ୍ଡିଏଫ୍)/ ଓଭରଡ୍ରାଫ୍ଟ (ଓଡ଼ି) ନେଇ ଏହି ଅଭାବକୁ ପୂରଣ କରାଯାଇଥାଏ । ରାଜ୍ୟ ସରକାରଙ୍କ ପାଇଁ ସାଧାରଣ ଡବ୍ଲୁଏମ୍ଏର ସାମା ଆର୍ବିଆଇ ଦ୍ଵାରା ସମୟ ସମୟରେ ସଂଶୋଧିତ ହୁଏ ।

ରାଜ୍ୟ ସରକାର ସେମାନଙ୍କର ବଳକା ନଗଦ ଅର୍ଥ ରାଶିକୁ ସଙ୍କ ଏବଂ ଦୀର୍ଘକାଳୀନ ଭାରତ ସରକାରଙ୍କ ସିକ୍ୟୁରିଟି ଏବଂ ଟ୍ରେଜେରୀ ବିଲରେ ବିନିଯୋଗ କରନ୍ତି । ରାଜ୍ୟ ବିପର୍ଯ୍ୟୟ ମୁକାବିଲା ପାଣ୍ଡି, ସଂଗଠିତ ରକ୍ଷା ପରିଶୋଧ ପାଣ୍ଡି, ନିଶ୍ଚିତ ରକ୍ଷା ମୁକ୍ତ ପାଣ୍ଡି, ରାଜ୍ୟ କ୍ଷତିପୂରଣ ବନାକରଣ ପାଣ୍ଡି ଇତ୍ୟାଦିରେ ଥିବା ନଗଦ ବଳକା ଅର୍ଥ ରାଶିକୁ ମଧ୍ୟ ଏହି ଉପକରଣରେ ବିନିଯୋଗ କରାଯାଏ । ଏହିପରି ପୁଞ୍ଜି ବିନିଯୋଗରୁ ପ୍ରାପ୍ତ ଲାଭ “0049-ସୁଧ ପ୍ରାପ୍ତି” ଶୀର୍ଷକ ଅଧୀନରେ ଜମା କରାଯାଏ ।

ଉପଲବ୍ଧ ନଗଦ ବଳକା ଅର୍ଥ ରାଶିକୁ ଉତ୍ପାଦକ ଉପଯୋଗରେ ନ ରଖି ବିପୁଳ ନଗଦ ବଳକା ଥିବା ସତ୍ତ୍ୱେ ରାଜ୍ୟ ସରକାର ବଜାର ରଣର ଆଗ୍ରୟ ନେବା ବାଞ୍ଛନୀୟ ନୁହେଁ । ଆର୍ଥିକ ବର୍ଷ 2022-23 ଏବଂ 2023-24 ରେ ନଗଦ ବଳକା ଅର୍ଥ ରାଶି ଏବଂ ସେମାନଙ୍କର ନିବେଶନ ବିବରଣୀ, ସାରଣୀ 2.36 ରେ ଦର୍ଶାଯାଇଛି ।

**ସାରଣୀ 2.36: ବଳକା ଅର୍ଥ ରାଶି ଏବଂ ବଳକା ଅର୍ଥ ରାଶିର ନିବେଶ**

(ଟଙ୍କା କୋଟିରେ)

ବିବରଣୀ	31/3/2023 ସୁଦ୍ଧା ଅନ୍ତିମ ଅବଶେଷ	31/3/2024 ସୁଦ୍ଧା ଅନ୍ତିମ ଅବଶେଷ
<b>(କ) ସାଧାରଣ ବଳକା ଅର୍ଥ ରାଶି</b>		
ଟ୍ରେଜେରୀ ଥିବା ରୋକଡ଼	--	--
ରିଜର୍ଭ ବ୍ୟାଙ୍କରେ ଜମା	(-1.09)	(-1.07)
ଅନ୍ୟାନ୍ୟ ବ୍ୟାଙ୍କରେ ଜମା	--	--
ପ୍ରେରିତ ଟଙ୍କା – ସ୍ଥାନୀୟ	--	--
ରୋକଡ଼ ଅବଶେଷ ନିବେଶ ହିସାବରେ	9,529.43	15,525.93
<b>ମୋଟ୍ (କ)</b>	<b>9,528.34</b>	<b>15,524.86</b>

ବିବରଣୀ	31/3/2023 ସୁଦ୍ଧା ଅନ୍ତିମ ଅବଶେଷ	31/3/2024 ସୁଦ୍ଧା ଅନ୍ତିମ ଅବଶେଷ
<b>(ଖ) ଅନ୍ୟାନ୍ୟ ରୋକଡ଼ ଅବଶେଷ ଓ ନିବେଶ</b>		
ବିଭାଗୀୟ ଅଧିକାରୀ ମାନଙ୍କ ପାଖରେ ଥିବା ଜମା ରାଶି ଯଥା- ପୂର୍ବ ବିଭାଗ ଅଧିକାରୀ, ଜଙ୍ଗଲ ବିଭାଗ ଅଧିକାରୀ, ଜିଲ୍ଲାପାଳ ମାନେ	22.52	22.05
ବିଭାଗୀୟ ଅଧିକାରୀମାନଙ୍କ ସହ ଆକସ୍ମିକ ଖର୍ଚ୍ଚ ପାଇଁ ପ୍ଲୁୟା ଅଗ୍ରାମ ରାଶି	0.34	0.34
ଚିହ୍ନିତ ପାଣ୍ଠିରେ ନିବେଶ/ (ସଂଗଠିତ ରଣ ପରିଶୋଧ ପାଣ୍ଠି-15,914.20 କୋଟି ଟଙ୍କା, ନିଷ୍ଠିତ ରଣ ମୁକ୍ତ ପାଣ୍ଠି-1,788.60 କୋଟି ଟଙ୍କା, ଓଡ଼ିଶା ବଜେଟ୍ ସ୍ଥିରତା ପାଣ୍ଠି-13,632.52 କୋଟି ଟଙ୍କା, ରାଜ୍ୟ କ୍ଷତି ପୂରଣ ବନାକରଣ ପାଣ୍ଠି 3,670.68 କୋଟି ଟଙ୍କା ଏବଂ ରାଜ୍ୟ ବିପର୍ଯ୍ୟୟ ମୁକାବିଲା ପାଣ୍ଠି 883.02 କୋଟି ଟଙ୍କା (31 ମାର୍ଚ୍ଚ 2024 ସୁଦ୍ଧା)	35,889.02	39,258.12
<b>ମୋଟ (ଖ)</b>	<b>35,911.88</b>	<b>39,280.51</b>
<b>ସର୍ବମୋଟ୍ (କ+ଖ)</b>	<b>45,440.22</b>	<b>54,805.37</b>
<b>ଅର୍ଜିତ ସୁଧ</b>	<b>2,845.29</b>	<b>3,329.02</b>

ଉତ୍ସ: ଓଡ଼ିଶା ସରକାରଙ୍କ ସମ୍ବନ୍ଧିତ ବର୍ଷର ବିଭିନ୍ନ ଲେଖା

ଚଳିତ ବର୍ଷ ଶେଷ ସୁଦ୍ଧା ଅନ୍ତିମ ରୋକଡ଼ ଅବଶେଷ (54,805.37 କୋଟି ଟଙ୍କା) ପୂର୍ବ ବର୍ଷ ତୁଳନାରେ 9,365.15 କୋଟି ଟଙ୍କା (45,440.22 କୋଟି ଟଙ୍କା) ବୃଦ୍ଧି ପାଇଛି । ନଗଦ ବଳକା ଅର୍ଥ ନିର୍ଦ୍ଧାରିତ ପାଣ୍ଠିରୁ 39,258.12 କୋଟି ଟଙ୍କା ବିନିଯୋଗ ଅନ୍ତର୍ଭୁକ୍ତ । 2023-24 ଆର୍ଥିକ ବର୍ଷରେ ରାଜ୍ୟ ସରକାର ବର୍ଷ ସାରା ସର୍ବନିମ୍ନ ନଗଦ ବଳକା ରାଶି 1.28 କୋଟି ଟଙ୍କା ବଜାୟ ରଖିଥିଲେ ।

ସଂରକ୍ଷିତ ପାଣ୍ଠିରେ ଥିବା ଅବଶେଷ ରୋକଡ଼ ଆକାରରେ ରଖାଯାଇଥାଏ କିମ୍ବା ସମ୍ପୂର୍ଣ୍ଣ ପାଣ୍ଠି ମାର୍ଗଦର୍ଶିକାରେ ନିର୍ଦ୍ଧାରିତ ବିଭିନ୍ନ ସିକ୍ୟୁରିଟିରେ ବିନିଯୋଗ ହେବା ଆବଶ୍ୟକ । 31 ମାର୍ଚ୍ଚ 2024 ସୁଦ୍ଧା 17,135.66 କୋଟି ଟଙ୍କାର ସଂଗଠିତ ରଣ ପରିଶୋଧ ପାଣ୍ଠି (ସିଏସ୍‌ଏଫ୍) 1,926.82 କୋଟି ଟଙ୍କାର ନିଷ୍ଠିତ ରଣ ମୁକ୍ତ ପାଣ୍ଠି(ଜିଆର୍‌ଏଫ୍), 14,574.87 କୋଟି ଟଙ୍କାର ଓଡ଼ିଶା ବଜେଟ୍ ସ୍ଥିରତା ପାଣ୍ଠି (ବିଏସ୍‌ଏଫ୍), 4,461.77 କୋଟି ଟଙ୍କାର ରାଜ୍ୟ କ୍ଷତିପୂରଣ ବନାକରଣ ପାଣ୍ଠି (ଏସ୍‌ସିଏସ୍‌ଏଫ୍), 927.19 କୋଟି ଟଙ୍କାର ରାଜ୍ୟ ବିପର୍ଯ୍ୟୟ ପ୍ରଣାମନ ପାଣ୍ଠି (ଏସ୍‌ଡିଆର୍‌ଏଫ୍), ଏବଂ 231.80 କୋଟି ଟଙ୍କାର ରାଜ୍ୟ ବିପର୍ଯ୍ୟୟ ପ୍ରଣାମନ ପାଣ୍ଠି (ଏସ୍‌ଡିଏମ୍‌ଏଫ୍) ର ନିବେଶ କରାଯାଇଛି । ଧାର୍ଯ୍ୟ ନିର୍ଦ୍ଧାରିତ ପାଣ୍ଠିନିବେଶ ଉପରେ ସୁଧ ରାଶି ପରିମାଣ 2,707.91 କୋଟି ଟଙ୍କାର (ସିଏସ୍‌ଏଫ୍: 1,221.47 କୋଟି ଟଙ୍କା, ଜିଆର୍‌ଏଫ୍ 138.22 କୋଟି ଟଙ୍କା, ଏସ୍‌ସିଏସ୍‌ଏଫ୍ 296.59 କୋଟି ଟଙ୍କା, ଏସ୍‌ଡିଆର୍‌ଏଫ୍: 84.93 କୋଟି ଟଙ୍କା, ଏସ୍‌ଡିଏମ୍‌ଏଫ୍ 24.35 କୋଟି ଟଙ୍କା ଏବଂ ବିଏସ୍‌ଏଫ୍ 942.35 କୋଟି ଟଙ୍କା) ସମ୍ପୂର୍ଣ୍ଣ ପାଣ୍ଠିରେ ଜମା ହୋଇଛି ।

ନିର୍ଦ୍ଧାରିତ ପାଣ୍ଠି ବ୍ୟତୀତ ସରକାର ବର୍ଷ ସାରା ବଳକା ଅତିରିକ୍ତ ସାଧାରଣ ନଗଦ ଅବଶେଷକୁ ଭାରତ ସରକାରଙ୍କ ଷ୍ଟକ୍ ଏବଂ ଭାରତ ସରକାରଙ୍କ ଟ୍ରେଜେରୀ ବିଲରେ ବିନିଯୋଗ କରିଥିଲେ । 31 ମାର୍ଚ୍ଚ 2024 ସୁଦ୍ଧା ଭାରତ ସରକାରଙ୍କ ଟ୍ରେଜେରୀ ବିଲ (ଟିବି) ଏବଂ ଭାରତ ସରକାରଙ୍କ ଷ୍ଟକ୍ (ଭାରତ ସରକାରଙ୍କ ଷ୍ଟକ୍ 110.23 କୋଟି ଟଙ୍କା ଏବଂ 14 ଦିନର ଟିବି 15,415.70 କୋଟି ଟଙ୍କା) ରେ 15,525.93 କୋଟି ଟଙ୍କା ନିବେଶ ବାକି ରହିଛି । ଏହି ନିବେଶ ଉପରେ ସରକାର 621.11 କୋଟି ଟଙ୍କାର ସୁଧ ହାସଲ କରିଥିଲେ, ଯେଉଁଥିରେ 129.48 କୋଟି ଟଙ୍କାର 2023-24 ରେ 14 ଦିନର ଟ୍ରେଜେରୀ ବିଲ ଉପରେ ସୁଧ ଅନ୍ତର୍ଭୁକ୍ତ ।

ଗତ ପାଞ୍ଚ ବର୍ଷ ମଧ୍ୟରେ ରୋକଡ଼ ବଳକା ଅର୍ଥ ରାଶିର ହିସାବ ନିବେଶ ବିବରଣୀ ଏବଂ 2023-24 ଆର୍ଥିକ ବର୍ଷର ମାସ ଶେଷରେ ନଗଦ ବକେୟା ଏବଂ ମାସ ଅନୁଯାୟୀ ନିର୍ ବଳକା ଅର୍ଥ ରାଶି ଯଥାକ୍ରମେ **ସାରଣୀ 2.37** ଏବଂ **ରେଖାଚିତ୍ର 2.25** ରେ ଦର୍ଶାଯାଇଛି ।

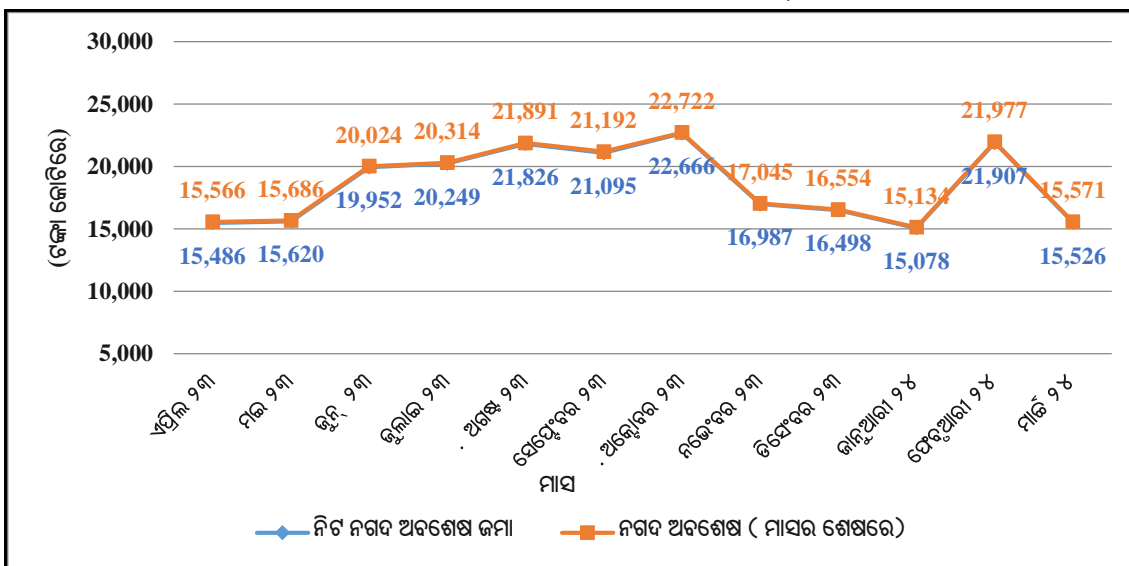
ସାରଣୀ 2.37: ରୋଜତ ଅବଶେଷ ଅର୍ଥ ନିବେଶ ଖାତା (ମୁଖ୍ୟ ଶୀର୍ଷ 8673)

(ଟଙ୍କା କୋଟିରେ)

ବର୍ଷ	ପ୍ରାରମ୍ଭିକ ଜମା	ଅନ୍ତିମ ଜମା ରାଶି	ବୃଦ୍ଧି (+) / ହ୍ରାସ(-)	ସୁଧ ଆଦାୟ
2019-20	23,135.59	24,865.00	(+) 1,729.41	1,422.96
2020-21	24,865.00	14,351.36	(-) 10,513.64	945.88
2021-22	14,351.36	32,701.46	(+)18,350.10	508.08
2022-23	32,701.46	9,529.43	(-)23,172.03	1,359.34
2023-24	9,529.43	15,525.93	(+) 5,996.50	621.11

ଉତ୍ସ: ଓଡ଼ିଶା ସରକାରଙ୍କ ସଂପୂର୍ଣ୍ଣ ବର୍ଷର ବିଭିନ୍ନ ଲେଖା

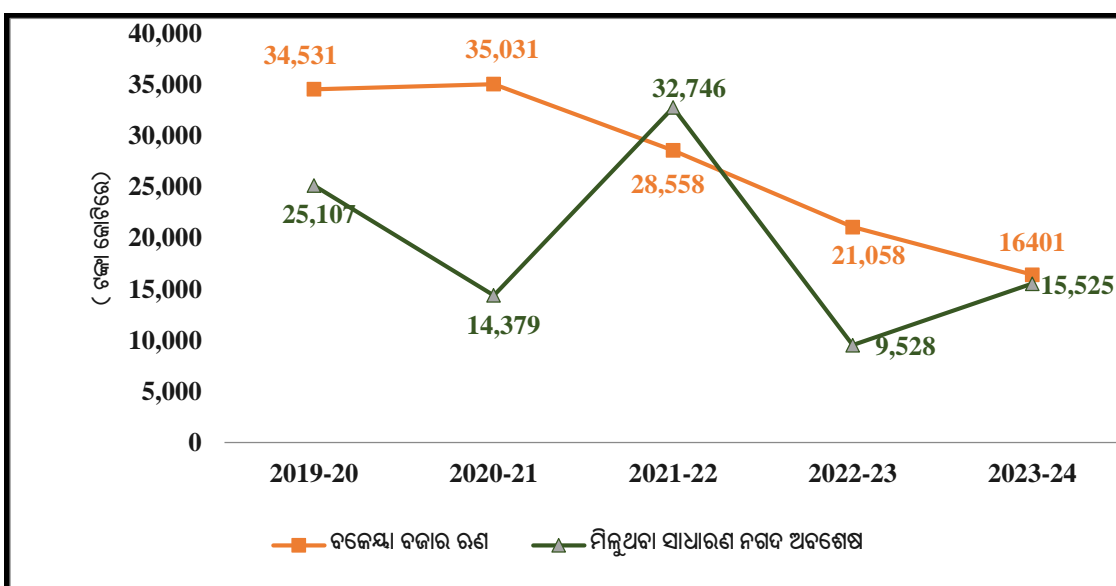
ରେଖାଚିତ୍ର 2.25: ବର୍ଷ ମଧ୍ୟରେ ମାସିକ ବଳକା ଅର୍ଥ ରାଶିର ଚଳନ ଓ ନିଟ୍ ବଳକା ଅର୍ଥ ରାଶି ନିବେଶ



ଉତ୍ସ: ଓଡ଼ିଶା ସରକାରଙ୍କ ସଂପୂର୍ଣ୍ଣ ବର୍ଷର ବିଭିନ୍ନ ଲେଖା

ଗତ ପାଞ୍ଚ ବର୍ଷ ମଧ୍ୟରେ ନଗଦ ବଳକା ଅର୍ଥ ତୁଳନାରେ ବଜାର ରଣର ବିବରଣୀ ରେଖାଚିତ୍ର 2.26 ରେ ଚିତ୍ରିତ ହୋଇଛି ।

ରେଖାଚିତ୍ର 2.26: ବଜାର ରଣ ବନାମ ନଗଦ ଟଙ୍କା



ଉତ୍ସ: ଓଡ଼ିଶା ସରକାରଙ୍କ ସଂପୂର୍ଣ୍ଣ ବର୍ଷର ବିଭିନ୍ନ ଲେଖା



2023-24 ଆର୍ଥିକ ବର୍ଷରେ ରାଜ୍ୟ ସରକାର ବର୍ଷ ସାରା ବିପୁଳ ନଗଦ ବଳକା ଅର୍ଥ ରାଶି (ସର୍ବନିମ୍ନ 15,134 କୋଟି ଟଙ୍କା) ରଖିଥିଲେ । 15,134 କୋଟି ଟଙ୍କାର ସାଧାରଣ ନଗଦ ବଳକା ବିନିଯୋଗ ଉପରେ, 621.11 କୋଟି ଟଙ୍କା (3.34<sup>32</sup> ପ୍ରତିଶତ) ସୁଧ ଆଦାୟ ହୋଇଥିବା ବେଳେ 2023-24 ଆର୍ଥିକ ବର୍ଷରେ ରାଜ୍ୟ ସରକାର ବଜାର ରଣ ଉପରେ ହାରାହାରି ସୁଧ ହାର 8.27<sup>33</sup> ପ୍ରତିଶତ ପ୍ରଦାନ କରିଛନ୍ତି ।

## 2.9 ପ୍ରମୁଖ ବୈଶିଷ୍ଟ୍ୟଗୁଡ଼ିକ

ସରକାରଙ୍କ ବିଭାୟ ପ୍ରଦର୍ଶନକୁ ବିଚାର ପାଇଁ ନିଅଣ୍ଟ ସୂଚକାଙ୍କ ରାଜସ୍ୱ ବୃଦ୍ଧି ଏବଂ ବ୍ୟୟ ପରିଚାଳନା ପ୍ରମୁଖ ମାପକାଠି ଅଟେ । 2023-24 ଆର୍ଥିକ ବର୍ଷରେ ରାଜ୍ୟ ଅର୍ଥନୀତିର ପ୍ରମୁଖ ମାନଦଣ୍ଡଗୁଡ଼ିକୁ ପୂର୍ବ ବର୍ଷ ସହିତ ଯଥା (2022-23 ଆର୍ଥିକ ବର୍ଷ) ତୁଳନା ସାରଣୀ 2.38 ରେ ସଂକ୍ଷିପ୍ତ ଭାବରେ ଉଲ୍ଲେଖ କରାଯାଇଛି ।

ସାରଣୀ 2.38: ରାଜ୍ୟ ଅର୍ଥନୀତିର ପ୍ରମୁଖ ମାନଦଣ୍ଡର ତୁଳନା

(ଟଙ୍କା କୋଟିରେ)

ସକାରାତ୍ମକ ସୂଚକ	ତୀକ୍ଷ୍ଣ ଚକ୍ରର ଆବଶ୍ୟକ କରୁଥିବା ସୂଚକଗୁଡ଼ିକ
↑ ସାମାଜିକ ସେବା ଏବଂ ଅର୍ଥନୈତିକ ସେବା ଉପରେ ରାଜସ୍ୱ ଯଥାକ୍ରମେ 20.67 ପ୍ରତିଶତ ଏବଂ 43.41 ପ୍ରତିଶତ ବୃଦ୍ଧି ପାଇଛି	↓ ରଣ <sup>34</sup> ଏବଂ ଅଗ୍ରାମ ଆଦାୟରେ 32.81 ପ୍ରତିଶତ ହ୍ରାସ ପାଇଛି
↑ ପୁଞ୍ଜିଗତ ବ୍ୟୟରେ ବୃଦ୍ଧି 29.76 ପ୍ରତିଶତ	↑ ରାଜସ୍ୱ ବ୍ୟୟରେ 13.61 ପ୍ରତିଶତ ବୃଦ୍ଧି
↑ ବିଭାୟ ସୂଚକାଙ୍କ (ପ୍ରାଥମିକ ନିଅଣ୍ଟ ବ୍ୟତୀତ) ଏଫ୍.ଆର୍.ବି.ଏମ୍ ଆଇନ୍ ଦ୍ୱାରା ନିର୍ଦ୍ଧାରିତ ସୀମା ଭିତରେ	↑ ବକେୟା ମୋଟ ରଣରେ 20.78 ପ୍ରତିଶତ ବୃଦ୍ଧି
↓ ରାଜସ୍ୱ ପ୍ରାପ୍ତିରେ ପ୍ରତିଶ୍ଚୁତି ଦେଇଥିବା ବ୍ୟୟ 29.74 ପ୍ରତିଶତ ହ୍ରାସ	↓ ସରକାରୀ ରଣ ପରିଶୋଧରେ 33.69 ପ୍ରତିଶତ ହ୍ରାସ

## 2.10 ଉପସଂହାର

2004-05 ଆର୍ଥିକ ବର୍ଷରୁ ଆରମ୍ଭ ହୋଇଥିବା ପାଞ୍ଚ ଆର୍ଥିକ ବର୍ଷ ମଧ୍ୟରେ ରାଜସ୍ୱ ନିଅଣ୍ଟକୁ ଶୂନ୍ୟକୁ ହ୍ରାସ କରି ବିଭାୟ ପରିଚାଳନା ତଥା ବିଭାୟ ସ୍ଥିରତାରେ ବିଚକ୍ଷଣତା ସୁନିଶ୍ଚିତ କରିବା ପାଇଁ ରାଜ୍ୟ ଏଫ୍.ଆର୍.ବି.ଏମ୍ ଅଧିନିୟମ, 2005 ପାରିତ କରିଥିଲା । ଆର୍ଥିକ ବର୍ଷ 2004-05 ସମୟରେ ଓଡ଼ିଶା ସରକାର ରାଜସ୍ୱ ବଳକା ହ୍ରାସଲ କରିଥିଲା ଏବଂ ସେହି ଦିନଠାରୁ କ୍ରମାଗତ ଭାବରେ ରାଜସ୍ୱ ବଳକା ବଜାୟ ରଖୁଛନ୍ତି । 2023-24 ଆର୍ଥିକ ବର୍ଷରେ ରାଜସ୍ୱ ବଳକା ପରିମାଣ 30,761 କୋଟି ଟଙ୍କା ଥିଲା ।

2023-24 ଆର୍ଥିକ ବର୍ଷରେ ରାଜ୍ୟର ଆର୍ଥିକ ନିଅଣ୍ଟ 14,743 କୋଟି ଟଙ୍କା ଥିଲା, ଯାହା ଜିଏସ୍.ଡି.ପିର 1.73 ପ୍ରତିଶତ ଥିଲା ଏବଂ ରାଜ୍ୟ ଏଫ୍.ଆର୍.ବି.ଏମ୍ ଅଧିନିୟମ ଦ୍ୱାରା ଧାର୍ଯ୍ୟ ଲକ୍ଷ୍ୟ ମଧ୍ୟରେ ଥିଲା ।

2023-24 ଆର୍ଥିକ ବର୍ଷରେ ରାଜ୍ୟର ପ୍ରାଥମିକ ନିଅଣ୍ଟ, 9,562 କୋଟି ଟଙ୍କା ଥିଲା, ଯାହା ଜିଏସ୍.ଡି.ପିର 1.12 ପ୍ରତିଶତ ଥିଲା, ଯାହାକି ରାଜ୍ୟ ଏଫ୍.ଆର୍.ବି.ଏମ୍ ଆକ୍ଟରେ ସ୍ଥିର ହୋଇଥିବା ଲକ୍ଷ୍ୟ (ପ୍ରାଥମିକ ବଳକା: ଜିଏସ୍.ଡି.ପି ର 2 ପ୍ରତିଶତ) ଅତିକ୍ରମ କରିଥିଲା ।

<sup>32</sup> ଏମ୍.ଏଚ୍. 8,673 ରେ ନଗଦ ବଳକା ନିବେଶର ମାସିକ ହାରାହାରି (12 ମାସର ଶେଷ ନଗଦ ନିବେଶର ପରିମାଣ 12 ମାସର ଅର୍ଥ) ପ୍ରତିଶତ ହିସାବରେ ନଗଦ ବଳକା ନିବେଶ ଉପରେ ସୁଧ ପ୍ରାପ୍ତି (1,359.34 କୋଟି ଟଙ୍କା) ।

<sup>33</sup> ବଜାର ରଣରେ ହାରାହାରି ପ୍ରତିଶତ ହିସାବରେ ବଜାର ରଣ ଉପରେ ପ୍ରଦାନ କରାଯାଇଥିବା ସୁଧ (ଓବି+ ସିବି)/2 ବର୍ଷ ସାରା ବଜାର ରଣ

<sup>34</sup> ରଣ ଏବଂ ଅଗ୍ରାମ ଆଦାୟ ଏବଂ ସରକାରୀ ରଣ ପରିଶୋଧରେ ହ୍ରାସ ପରିପକ୍ୱତା ପ୍ରୋଫାଇଲ ଉପରେ ନିର୍ଭର କରେ ଯେଉଁଠି ପ୍ରାକ୍-ଦେୟ ନଥାଏ

ଦରମା ଏବଂ ମଜୁରୀ, ପେନ୍‌ସନ୍, ସୁଧ ଦେୟ ପରି ପ୍ରତିବନ୍ଧ ଦାୟିତ୍ୱ ଉପରେ ରାଜ୍ୟ ମୋଟ ରାଜସ୍ୱ ଖର୍ଚ୍ଚର 35.89 ପ୍ରତିଶତ ଖର୍ଚ୍ଚ କରିଛି ଏବଂ ପ୍ରାଥମିକତା କ୍ଷେତ୍ର ଖର୍ଚ୍ଚ ପାଇଁ 64.11 ପ୍ରତିଶତ ବାକି ରହିଛି, ଯାହା ଏକ ଭଲ ସୂଚକ ଥିଲା ।

ପୂର୍ବବର୍ଷ ତୁଳନାରେ ଚଳିତ ବର୍ଷ ରାଜସ୍ୱ ପ୍ରାପ୍ତି 29,131 କୋଟି ଟଙ୍କା (19.36 ପ୍ରତିଶତ) ବୃଦ୍ଧି ପାଇଥିବା ବେଳେ ରାଜସ୍ୱ ବ୍ୟୟ 17,826 କୋଟି ଟଙ୍କା (13.61 ପ୍ରତିଶତ) ବୃଦ୍ଧି ପାଇଛି । ଅଧିକତ୍ୱ, ପୂର୍ବ ବର୍ଷ ତୁଳନାରେ ରାଜ୍ୟର ଅଣ ଚିକିତ୍ସ ରାଜସ୍ୱ 10,291 କୋଟି ଟଙ୍କା (24.09 ପ୍ରତିଶତ) ବୃଦ୍ଧି ପାଇଛି । ରଣ ଓ ଅଗ୍ରାମ ଆଦାୟରେ 273 କୋଟି ଟଙ୍କା (32.81 ପ୍ରତିଶତ) ହ୍ରାସ ଘଟିଛି ।

2023-24 ଆର୍ଥିକ ବର୍ଷରେ, ରାଜ୍ୟ ସରକାର ପୁଞ୍ଜି ବ୍ୟୟ ହିସାବରେ, 43,273.38 କୋଟି ଟଙ୍କା ବୁଦ୍ଧି କରିଥିଲେ, ଯାହା ମୋଟ ଖର୍ଚ୍ଚର 22.20 ପ୍ରତିଶତ ଥିଲା । ସମାକ୍ଷାକୁ ଜଣାପଡ଼ିଛି ଯେ 43,273.38 କୋଟି ଟଙ୍କାରୁ 4,564.63 କୋଟି ଟଙ୍କାର ରାଜସ୍ୱ ବ୍ୟୟକୁ ପୁଞ୍ଜି ବ୍ୟୟ ଭାବରେ ବୁଦ୍ଧି କରାଯାଇଛି ।

ସାର୍ବଜନୀନ ରଣ ଏବଂ ପବ୍ଲିକ୍ ଆକାଉଣ୍ଟ ଦାୟିତ୍ୱ ସହିତ ସମୁଦାୟ ବଜେଟ୍‌ର ଦେୟ ଜିଏସ୍‌ଟିସି ର 14.39 ପ୍ରତିଶତ ଥିଲା । ଗତ ବର୍ଷ ତୁଳନାରେ ମୋଟ ଦେୟ 20.78 ପ୍ରତିଶତ ବୃଦ୍ଧି ପାଇଛି । 2022-23 ରେ ନିର୍ଦ୍ଧାରିତ ରଣ ଆଦାୟ 5,347 କୋଟି ଟଙ୍କା ଥିବା ବେଳେ, 2023-24 ରେ ଏହା 18,123 କୋଟି ଟଙ୍କା ବୃଦ୍ଧି ପାଇଛି । ଏହା 238.94 ପ୍ରତିଶତ ବୃଦ୍ଧିକୁ ଦର୍ଶାଉଛି, ଯାହା ସରକାରଙ୍କ ରଣ କାର୍ଯ୍ୟକଳାପରେ ଉଲ୍ଲେଖନୀୟ ବୃଦ୍ଧିକୁ ସୂଚାଉଛି । ତେବେ ଗତ ବର୍ଷ ତୁଳନାରେ ସରକାରୀ ରଣ ପରିଶୋଧରେ 4,692 କୋଟି ଟଙ୍କା (33.69 ପ୍ରତିଶତ) ହ୍ରାସ ଘଟିଛି । ବଜେଟ୍‌ର ସରକାରୀ ରଣ 2022-23 ରେ 63,905 କୋଟି ଟଙ୍କା ଥିବା ବେଳେ 2023-24 ରେ ଏହା 72,793 କୋଟି ଟଙ୍କାକୁ ବୃଦ୍ଧି ପାଇଛି । ଏହା ପ୍ରାୟ 13.91 ପ୍ରତିଶତ ବୃଦ୍ଧିକୁ ଦର୍ଶାଉଛି, ଯାହା ନୂତନ ରଣର ସମୁଦାୟ ପ୍ରଭାବ ଏବଂ ସମ୍ଭବତଃ ବର୍ତ୍ତମାନର ରଣର ପରିଶୋଧର କ୍ରମବୃଦ୍ଧିରୁ ପ୍ରଭାବକୁ ପ୍ରତିଫଳିତ କରେ । ବର୍ଷିକ ମଧ୍ୟରେ ସୁଧ ପ୍ରଦାନ ରାଜସ୍ୱ ଖର୍ଚ୍ଚର 3.48 ପ୍ରତିଶତ ଏବଂ ରାଜସ୍ୱ ଆଦାୟର 2.88 ପ୍ରତିଶତ ସହିତ ସମାନ ଥିଲା ।

ସଂରକ୍ଷିତ ପାଣ୍ଠି ବିନିଯୋଗ ହୋଇନଥିବାରୁ, ଓଡ଼ିଶା ସରକାରକୁ 2023-24 ଆର୍ଥିକ ବର୍ଷରେ 305.83 କୋଟି ଟଙ୍କାର ସୁଧର ବୋଧ ବହନ କରିବାକୁ ପଡ଼ିଥିଲା, ଯାହା ସମ୍ପୂର୍ଣ୍ଣ ସଂରକ୍ଷିତ ପାଣ୍ଠିକୁ ହସ୍ତାନ୍ତର କରାଯାଇନାହିଁ ।

ଜାତୀୟ ପେନ୍‌ସନ୍ ବ୍ୟବସ୍ଥା (ଏନ୍‌ପିଏସ୍) ରେ 14 ପ୍ରତିଶତ (2,289.70 କୋଟି ଟଙ୍କା) ଯୋଗଦାନ ବାଧ୍ୟତାମୂଳକ ଆବଶ୍ୟକତା ହୋଇଥିବା ବେଳେ ଓଡ଼ିଶା ସରକାର 23.49 କୋଟି ଟଙ୍କା କମ୍ ଦାନ କରିଛନ୍ତି ।

ଆର୍ଥିକ ବର୍ଷ 2023-24 ଶେଷ ସୁଦ୍ଧା ଓଡ଼ିଶା ସରକାରଙ୍କ ଶେଷ ନଗଦ ଅର୍ଥ ରାଶି ଅବଶେଷ 54,805.37 କୋଟି ଟଙ୍କା ଥିଲା (ସାଧାରଣ ନଗଦ ବଳକା, 15,524.86 କୋଟି ଟଙ୍କା, ନିର୍ଦ୍ଧାରିତ ପାଣ୍ଠି: 39,258.12 କୋଟି ଟଙ୍କା ଏବଂ ବିଭାଗୀୟ ଅଧିକାରୀଙ୍କ ପାଖରେ ନଗଦ: 22.39 କୋଟି ଟଙ୍କା) ପୂର୍ବବର୍ଷ (45,440.22 କୋଟି ଟଙ୍କା) ତୁଳନାରେ 9,365.15 କୋଟି ଟଙ୍କା ବୃଦ୍ଧି ପାଇଛି ।

**2.11 ସୁପାରିଶ**

- 1) ରାଜ୍ୟ ସରକାର ଅନୁଦାନ ଦ୍ୱାରା ଅନ୍ତର୍ଭୁକ୍ତ ଖର୍ଚ୍ଚର ବର୍ଗୀକରଣର ପୁନଃ ମୂଲ୍ୟାଙ୍କନ କରିବା ସହ ବଜେଟ୍ ପ୍ରସ୍ତୁତି ଏବଂ ବ୍ୟୟ ପ୍ରଣୟନରେ ଉପଯୁକ୍ତ ସଂଶୋଧନ ମୂଳକ ପଦକ୍ଷେପ ଗ୍ରହଣ କରିବା ଉଚିତ୍ । ଏହା ସୁନିଶ୍ଚିତ କରିବ ଯେ ରାଜସ୍ୱ ଅତିରିକ୍ତ ଏବଂ ଆର୍ଥିକ ନିଅଣ୍ଟ ଭଳି ବିଭାଗୀୟ ମାନଦଣ୍ଡ ରାଜ୍ୟର ଆର୍ଥିକ ସ୍ଥିତିକୁ ସଠିକ୍ ଭାବରେ ପ୍ରତିଫଳିତ କରିବ ।
- 2) ରାଜ୍ୟକୁ ଏଫ୍‌ଆର୍‌ବିଏମ୍ ଅଧିନିୟମ ଦ୍ୱାରା ଧାର୍ଯ୍ୟ କରାଯାଇଥିବା ଲକ୍ଷ୍ୟ, ବିଶେଷକରି ପ୍ରାଥମିକ ନିଅଣ୍ଟ ଲକ୍ଷ୍ୟକୁ ପାଳନ କରିବା ଉପରେ ରାଜ୍ୟ ଧ୍ୟାନ ଦେବା ଉଚିତ୍ । ଜିଏସ୍‌ଟିସିର ପ୍ରାଥମିକ ନିଅଣ୍ଟ 1.12 ପ୍ରତିଶତ ରୁ ଜିଏସ୍‌ଟିସିର 2 ପ୍ରତିଶତ ପ୍ରାଥମିକ ଅତିରିକ୍ତ ଲକ୍ଷ୍ୟ ହାସଲ କରିବା ଦିଗରେ ବ୍ୟୟ ବୃଦ୍ଧି ଓ ରାଜସ୍ୱ ସଂଗ୍ରହ ବୃଦ୍ଧି ଉପରେ ଗୁରୁତ୍ୱ ଦିଆଯିବା ଉଚିତ୍ ।

- 3) ସୁଧ ବୋଧେ ଏଡ଼ାଇବା ପାଇଁ, ରାଜ୍ୟ ସୁନିଶ୍ଚିତ କରିବା ଉଚିତ୍ ଯେ, ରିଜର୍ଭ୍ ପାଣ୍ଠି ସୁଧ ବହନକାରୀ ଉପକରଣରେ ସମ୍ପୂର୍ଣ୍ଣ ଭାବରେ ବିନିଯୋଗ କରାଯାଇଛି । ଏହାଦ୍ୱାରା କେବଳ ପାଣ୍ଠିର ମୂଲ୍ୟ ସୁରକ୍ଷିତ ରହିବ ନାହିଁ ବରଂ ଭବିଷ୍ୟତର ଆର୍ଥିକ ଆବଶ୍ୟକତା ପୂରଣ ପାଇଁ ଅତିରିକ୍ତ ଆୟ ମଧ୍ୟ ସୃଷ୍ଟି ହେବ ।
- 4) ଜାତୀୟ ଯେନସନ ବ୍ୟବସ୍ଥାରେ ବାଧ୍ୟତାମୂଳକ ଅଂଶଦାନ କମ୍ ଉନ୍ନତ ଆର୍ଥିକ ଶୃଙ୍ଖଳାର ଆବଶ୍ୟକତାକୁ ସୂଚାଇଥାଏ । ଭବିଷ୍ୟତଦାୟିତ୍ୱକୁ ଏଡ଼ାଇବା ଏବଂ କର୍ମଚାରୀଙ୍କ ଆର୍ଥିକ ନିରାପତ୍ତା ସୁନିଶ୍ଚିତ କରିବା ପାଇଁ ରାଜ୍ୟ ଆବଶ୍ୟକ ଅବଦାନର ସମ୍ପୂର୍ଣ୍ଣ ଅନୁପାଳନ ସୁନିଶ୍ଚିତ କରିବା ଉଚିତ୍ ।
- 5) ସରକାର ମୁଖ୍ୟ ଶୀର୍ଷ 0230-ଗ୍ରମ ଓ ନିୟୁକ୍ତି ରୁ 2.26 କୋଟି ଟଙ୍କାର ଗ୍ରମ ସେସ୍ ଅଣ-ହସ୍ତାନ୍ତର ରାଶି ଓଡ଼ିଶା କୋଠା ଓ ଅନ୍ୟାନ୍ୟ ନିର୍ମାଣ ଗ୍ରମିକ କଲ୍ୟାଣ ବୋର୍ଡ଼ର ଆକାଉଣ୍ଟକୁ ସ୍ଥାନାନ୍ତର କରିବା ପାଇଁ ସରକାର ଆବଶ୍ୟକ ପଦକ୍ଷେପ ନେବା ଉଚିତ୍ । ଏହା ସହିତ ଏଭଳି ପାଣ୍ଠିକୁ ଠିକ୍ ସମୟରେ ହସ୍ତାନ୍ତର କରିବା ପାଇଁ ଏକ ଭଲ ପରିଭାଷିତ ବ୍ୟବସ୍ଥା କରାଯାଇପାରେ ।

