

## 1.1 ଓଡ଼ିଶାର ପାର୍ଶ୍ୱଚିତ୍ର

ଭାରତର ପୂର୍ବ ଉପକୂଳରେ ଅବସ୍ଥିତ ରାଜ୍ୟ, ଓଡ଼ିଶା 30 ଟି ପ୍ରଶାସନିକ ଭୌଗୋଳିକ ଜିଲ୍ଲାରେ ବିଭକ୍ତ । ଭୌଗୋଳିକ କ୍ଷେତ୍ରଫଳ ଦୃଷ୍ଟିରୁ ଏହା ଭାରତର ଅଷ୍ଟମ ବୃହତ୍ତମ ରାଜ୍ୟ (1,55,707 ବର୍ଗ କିଲୋମିଟର) ଯାହା ଦେଶର ମୋଟ କ୍ଷେତ୍ରଫଳ 4.87 ପ୍ରତିଶତ ଅଟେ । ଭାରତର 2011 ଜନଗଣନା ଅନୁଯାୟୀ, ଓଡ଼ିଶାର ମୋଟ ଜନସଂଖ୍ୟା 4.20 କୋଟି (ଏକାଦଶ ବୃହତ୍ତମ ରାଜ୍ୟ) ହୋଇଥିବା ବେଳେ ସେଥି ମଧ୍ୟରୁ 2.12 କୋଟି (50.48 ପ୍ରତିଶତ) ପୁରୁଷ ଏବଂ 2.08 କୋଟି (49.52 ପ୍ରତିଶତ) ମହିଳା ଅଟନ୍ତି । ଦାରିଦ୍ର୍ୟ ସୀମାରେଖା ତଳେ ଥିବା ଜନସଂଖ୍ୟାର 32.59 ପ୍ରତିଶତ, ଯାହା ଜାତୀୟ ହାର 21.92 ପ୍ରତିଶତ ତୁଳନାରେ ଅଧିକ ଅଟେ । ରାଜ୍ୟର ସାକ୍ଷରତା ହାର 72.90 ପ୍ରତିଶତ ଅଟେ । **ପରିଶିଷ୍ଟ 1.1** ରେ ରାଜ୍ୟର ଏକ ସଂକ୍ଷିପ୍ତ ପାର୍ଶ୍ୱଚିତ୍ର ଦିଆଯାଇଛି ।

### 1.1.1 ରାଜ୍ୟର ମୋଟ ଘରୋଇ ଉତ୍ପାଦ

ମୋଟ ରାଜ୍ୟ ଘରୋଇ ଉତ୍ପାଦ (ଜିଏସ୍‌ଡିପି) ହେଉଛି ଏକ ନିର୍ଦ୍ଦିଷ୍ଟ ସମୟ ମଧ୍ୟରେ ରାଜ୍ୟର ସାମା ମଧ୍ୟରେ ଉତ୍ପାଦିତ ସମସ୍ତ ଦ୍ରବ୍ୟ ଓ ସେବାର ମୂଲ୍ୟ । ଜିଏସ୍‌ଡିପିର ଅଭିବୃଦ୍ଧି ରାଜ୍ୟର ଅର୍ଥନୀତିର ଏକ ଗୁରୁତ୍ୱପୂର୍ଣ୍ଣ ସୂଚକ, କାରଣ ଏହା ସମୟକ୍ରମେ ରାଜ୍ୟର ଅର୍ଥନୈତିକ ବିକାଶସ୍ତରରେ ପରିବର୍ତ୍ତନର ସାମାକୁ ସୂଚାଏ ।

ଅର୍ଥନୀତିର ପରିବର୍ତ୍ତନ ଗଠନକୁ ବୁଝିବା ପାଇଁ ଜିଏସ୍‌ଡିପିରେ କ୍ଷେତ୍ରୀୟ ଅବଦାନରେ ପରିବର୍ତ୍ତନ ଗୁରୁତ୍ୱପୂର୍ଣ୍ଣ । ଅର୍ଥନୈତିକ କାର୍ଯ୍ୟକଳାପକୁ ସାଧାରଣତଃ ପ୍ରାଥମିକ, ମାଧ୍ୟମିକ ଏବଂ ତୃତୀୟ (ବ୍ରେସିଆରି) କ୍ଷେତ୍ରରେ ବିଭକ୍ତ କରାଯାଏ, ଯାହା କୃଷି, ଶିଳ୍ପ ଏବଂ ସେବା କ୍ଷେତ୍ର ସହିତ ସମାନ ।

ତେବେ, ଜିଡିପି ତୁଳନାରେ ମୋଟ ଅଭିବୃଦ୍ଧି ମୂଲ୍ୟ (ଜିଭିଏ) ଅର୍ଥନୈତିକ ଅଭିବୃଦ୍ଧିର ଅଧିକ ସଠିକ୍ ସୂଚକ ବୋଲି ବିବେଚନା କରାଯାଏ, କାରଣ ଏହା ଟିକସ ଏବଂ ସର୍ବସ୍ୱତ୍ୱର ପ୍ରଭାବକୁ ଅଣଦେଖା କରିଥାଏ । ତେଣୁ, ନୀତି ନିର୍ଦ୍ଧାରକଙ୍କ ଦୃଷ୍ଟିକୋଣରୁ, ଉତ୍ତମ ବିଶ୍ଳେଷଣ ଏବଂ କେନ୍ଦ୍ରୀୟତ ନୀତି ହସ୍ତକ୍ଷେପ ପାଇଁ ଜିଭିଏ ଏବଂ ମୋଟ ରାଜ୍ୟ ଅଭିବୃଦ୍ଧି ମୂଲ୍ୟ (ଜିଏସ୍‌ଭିଏ) ତଥ୍ୟର ତୁଳନା କରାଯାଏ ।

ଜିଡିପି ଏବଂ ଜିଭିଏ ତୁଳନାରେ ଯଥାକ୍ରମେ ଜିଏସ୍‌ଡିପି ଏବଂ ଜିଏସ୍‌ଭିଏର ଧାରା **ସାରଣୀ 1.1** ରେ ଦର୍ଶାଯାଇଛି ।

**ସାରଣୀ 1.1: ଜିଡିପି ଏବଂ ଜିଭିଏ ତୁଳନାରେ ଜିଏସ୍‌ଡିପି ଏବଂ ଜିଏସ୍‌ଭିଏର ଧାରା (ବର୍ତ୍ତମାନର ମୂଲ୍ୟରେ)**

ବର୍ଷ	2019-20	2020-21	2021-22	2022-23	2023-24
<b>ଭାରତ</b>					
ଜିଡିପି (2011-12 ସିରିଜ୍) (ଟଙ୍କା କୋଟିରେ)	2,01,03,593	1,98,54,096	2,35,97,399	2,69,49,646	2,95,35,667
ଜିଭିଏ(ଟଙ୍କା କୋଟିରେ)	1,83,81,117	1,82,10,997	2,16,35,584	2,46,59,041	2,67,62,147
ପୂର୍ବ ବର୍ଷ ତୁଳନାରେ ଜିଡିପିର ଅଭିବୃଦ୍ଧି ହାର (ପ୍ରତିଶତରେ)	6.37	-1.24	18.85	14.21	9.60
ପୂର୍ବ ବର୍ଷ ତୁଳନାରେ ଜିଭିଏର ଅଭିବୃଦ୍ଧି ହାର (ପ୍ରତିଶତରେ)	7.02	-0.93	18.81	13.97	8.53
ମୁଣ୍ଡ ପିଛା ଜିଡିପି (ଟଙ୍କାରେ)	1,49,915	1,46,480	1,72,422	1,94,879	2,11,725
<b>ଓଡ଼ିଶା</b>					
ଜିଏସ୍‌ଡିପି (2011-12 ସିରିଜ୍)(ଟଙ୍କା କୋଟିରେ)	5,37,502	5,40,185	6,97,013	7,59,560	8,53,524

ବର୍ଷ	2019-20	2020-21	2021-22	2022-23	2023-24
ଜିଏସ୍‌ଟିଏ(ଟଙ୍କା କୋଟିରେ)	4,74,482	4,80,842	6,18,522	6,76,899	7,59,729
ପୂର୍ବ ବର୍ଷ ତୁଳନାରେ ଜିଏସ୍‌ଟିଏର ଅଭିବୃଦ୍ଧି ହାର (ପ୍ରତିଶତରେ)	7.80	0.50	29.03	8.97	12.37
ପୂର୍ବ ବର୍ଷ ତୁଳନାରେ ଜିଏସ୍‌ଟିଏର ଅଭିବୃଦ୍ଧି ହାର (ପ୍ରତିଶତରେ)	5.94	1.34	28.63	9.44	12.24
ମୁଣ୍ଡ ପିଛା ଜିଏସ୍‌ଟିଏ (ଟଙ୍କାରେ)	1,18,903	1,18,586	1,51,971	1,64,564	1,83,767

ଉତ୍ସ:- ଭାରତ ସରକାରଙ୍କ ପରିସଂଖ୍ୟାନ ଓ କାର୍ଯ୍ୟକ୍ରମ କାର୍ଯ୍ୟକାରୀତା ମନ୍ତ୍ରାଳୟ

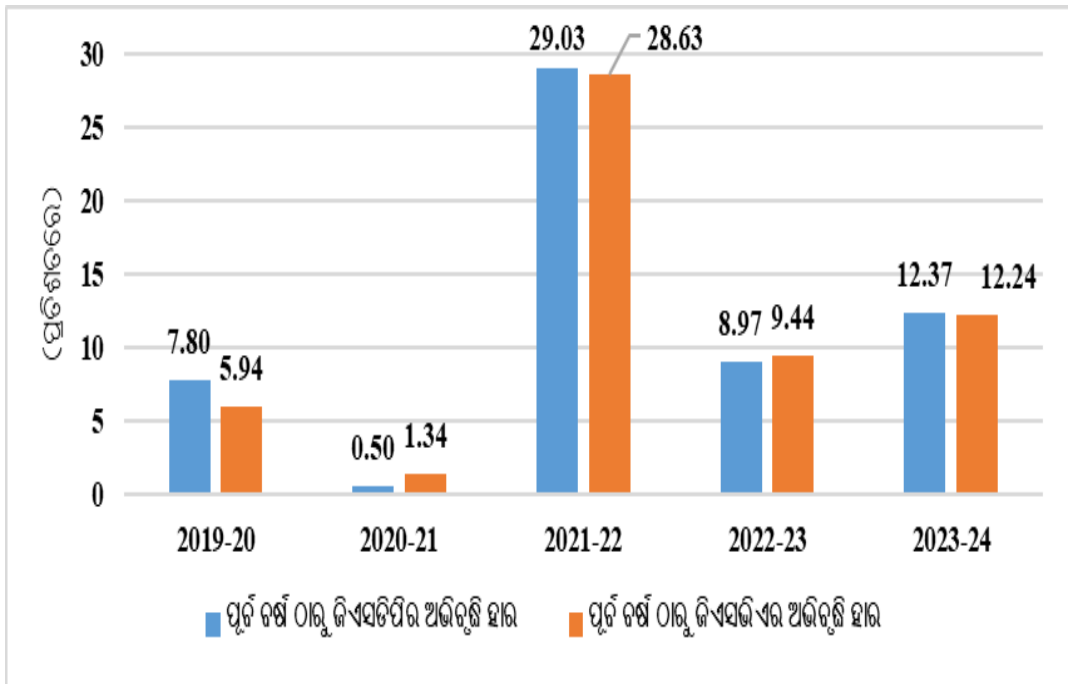
(ଜିଏସ୍‌ଟିଏ ପାଇଁ: 2021-22: ଅଗ୍ନାୟୀ ଆକଳନ, 2022-23: ତୁଟ ଆକଳନ, 2023-24: ଅଗ୍ରୀମ ଆକଳନ)

(ଜିଡିପି ପାଇଁ: 2022-23: ପ୍ରଥମ ସଂଶୋଧନ, 2023-24: ଅଗ୍ନାୟୀ ଆକଳନ)

ଅର୍ଥାତ୍, 2023-24 ଆର୍ଥିକ ବର୍ଷରେ ଜିଏସ୍‌ଟିଏ ବର୍ତ୍ତମାନର ମୂଲ୍ୟରେ 8,53,524 କୋଟି ଟଙ୍କା ଥିଲା ଏବଂ 2023-24 ଆର୍ଥିକ ବର୍ଷରେ ଜିଡିପି 2,95,35,667 କୋଟି ଟଙ୍କା ଥିଲା । ଜିଏସ୍‌ଟିଏ (ବର୍ତ୍ତମାନ ମୂଲ୍ୟରେ) 2019-20 ଆର୍ଥିକ ବର୍ଷରେ 5,37,502 କୋଟି ଟଙ୍କାରୁ 2023-24 ଆର୍ଥିକ ବର୍ଷରେ 8,53,524 କୋଟି ଟଙ୍କାକୁ ବୃଦ୍ଧି ପାଇ 12.26 ପ୍ରତିଶତ ଯୁଗ୍ମ ବାର୍ଷିକ ଅଭିବୃଦ୍ଧି ହାର<sup>1</sup> (ସିଏଜିଆର୍)ରେ ପହଞ୍ଚିଛି । ଏହା ବ୍ୟତୀତ ଆର୍ଥିକ ବର୍ଷ 2023-24 ରେ ରାଜ୍ୟର ମୁଣ୍ଡପିଛା ଜିଏସ୍‌ଟିଏ ଦେଶର ମୁଣ୍ଡପିଛା ଜିଡିପି ତୁଳନାରେ 27,958 ଟଙ୍କା (13.20 ପ୍ରତିଶତ) କମ୍ ଥିଲା ।

ଆର୍ଥିକ ବର୍ଷ 2019-20 ରୁ 2023-24 ପର୍ଯ୍ୟନ୍ତ ଜିଏସ୍‌ଟିଏ ଏବଂ ଜିଏସ୍‌ଟିଏର ଧାରା ରେଖାଚିତ୍ର 1.1 ରେ ଦର୍ଶାଯାଇଛି ।

ରେଖାଚିତ୍ର 1.1: ଜିଏସ୍‌ଟିଏ ଅଭିବୃଦ୍ଧି ହାର ଓ ଜିଏସ୍‌ଟିଏର ଅଭିବୃଦ୍ଧି ହାର (ଆର୍ଥିକ ବର୍ଷ 2019-20 ରୁ 2023-24)

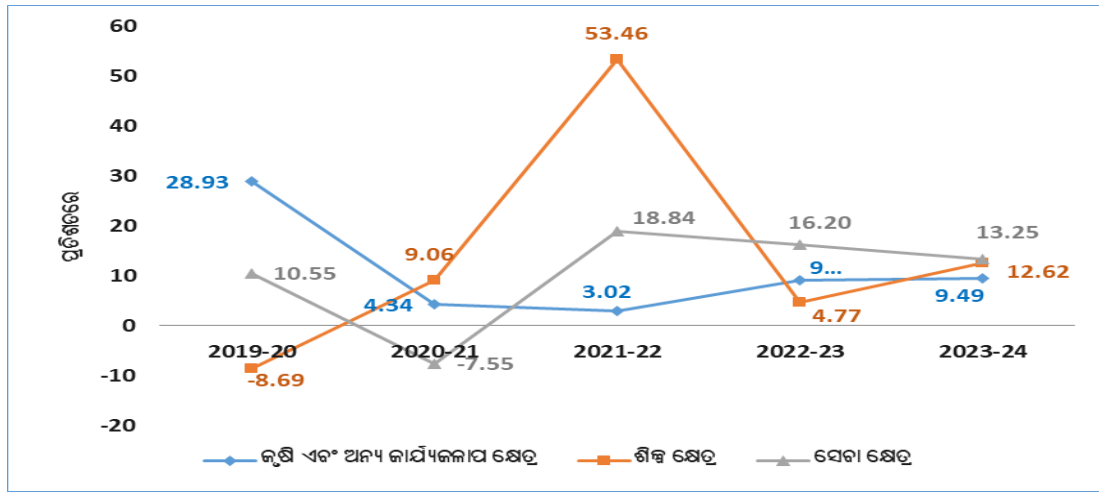


ଉତ୍ସ: ଭାରତ ସରକାରଙ୍କ ପରିସଂଖ୍ୟାନ ଏବଂ କାର୍ଯ୍ୟକ୍ରମ କାର୍ଯ୍ୟକାରୀତା ମନ୍ତ୍ରାଳୟ

<sup>1</sup> ଯୌଗିକ ବାର୍ଷିକ ଅଭିବୃଦ୍ଧି ହାର=[(ଶେଷ ମୂଲ୍ୟ/ ପ୍ରାରମ୍ଭିକ ମୂଲ୍ୟ)<sup>(1/ବର୍ଷ ସଂଖ୍ୟା)</sup>-1]X 100=[ (8,53,524 କୋଟି ଟଙ୍କା / 5,37,502 କୋଟି ଟଙ୍କା)<sup>(1/4)</sup> - 1]X100=12.26 ପ୍ରତିଶତ

ଗତ ପାଞ୍ଚ ବର୍ଷ ମଧ୍ୟରେ ଜିଏସ୍‌ଟିପିରେ କ୍ଷେତ୍ରୀୟ ଅଭିବୃଦ୍ଧିକୁ ରେଖାଚିତ୍ର 1.2 ରେ ଦର୍ଶାଯାଇଛି ।

ରେଖାଚିତ୍ର 1.2: ଜିଏସ୍‌ଟିପିରେ କ୍ଷେତ୍ରୀୟ ଅଭିବୃଦ୍ଧି



ଉତ୍ସ: ପରିସଂଖ୍ୟାନ ଏବଂ କାର୍ଯ୍ୟକଳାପ କାର୍ଯ୍ୟାନୁଷ୍ଠାନ ମହାଶାଳୟ, ଭାରତ ସରକାର

ରେଖାଚିତ୍ର 1.2 ଦର୍ଶାଏ ଯେ, ଆର୍ଥିକ ବର୍ଷ 2023-24 ରେ, ସେବା କ୍ଷେତ୍ର 13.25 ପ୍ରତିଶତ, ତାପଛକୁ ଶିଳ୍ପ କ୍ଷେତ୍ର 12.62 ପ୍ରତିଶତ ଏବଂ କୃଷି କ୍ଷେତ୍ର 9.49 ପ୍ରତିଶତ ଅଭିବୃଦ୍ଧି ହାସଲ କରିଛି । ଉତ୍ପାଦନ, ଖଣି ଓ ଖାଦାନ ସମ୍ପର୍କିତ କାର୍ଯ୍ୟକଳାପ ଯୋଗୁଁ ଶିଳ୍ପ କ୍ଷେତ୍ରରେ ଉଲ୍ଲେଖନୀୟ ଅଭିବୃଦ୍ଧି ପରିଲକ୍ଷିତ ହୋଇଛି, ଯାହା ପୂର୍ବ ବର୍ଷ 4.77 ପ୍ରତିଶତ ଥିବା ବେଳେ 2023-24 ରେ ଏହା 12.62 ପ୍ରତିଶତକୁ ବୃଦ୍ଧି ପାଇଛି । ତେବେ, ସେବା କ୍ଷେତ୍ରର ଅଭିବୃଦ୍ଧି ହାର 13.25 ପ୍ରତିଶତ ଥିଲା, ଯାହା ପୂର୍ବ ବର୍ଷର 16.20 ପ୍ରତିଶତ ଅଭିବୃଦ୍ଧି ତୁଳନାରେ କମ୍ ରହିଛି । ପରିବହନ ଏବଂ ଆର୍ଥିକ ସେବା ଭଳି ପ୍ରମୁଖ ଅର୍ଥନୈତିକ କାର୍ଯ୍ୟକଳାପରେ ଖରାପ ପ୍ରଦର୍ଶନ ଯୋଗୁଁ ଏହି ହ୍ରାସ ଘଟିଥାଇପାରେ ।

## 1.2 ରାଜ୍ୟ ଆର୍ଥିକ ସମୀକ୍ଷା ପ୍ରତିବେଦନର ଆଧାର ଏବଂ ଆଭିମୁଖ୍ୟ

ଭାରତର ସମ୍ବିଧାନର ଧାରା 151 (2) ଅନୁଯାୟୀ, କୌଣସି ରାଜ୍ୟର ହିସାବ ସମନ୍ଧାୟ ଭାରତର ନିୟନ୍ତ୍ରକ ତଥା ମହାଲେଖାପରାକ୍ଷକ(ସିଏଜି)ଙ୍କ ରିପୋର୍ଟ ରାଜ୍ୟର ରାଜ୍ୟପାଳଙ୍କ ନିକଟରେ ଦାଖଲ କରାଯିବ, ଯିଏ କି ତାହାକୁ ରାଜ୍ୟର ବିଧାନ ସଭାରେ ଉପସ୍ଥାପନ କରିବେ । ଭାରତର ସମ୍ବିଧାନର ଉପରୋକ୍ତ ଧାରା ଅନୁଯାୟୀ ରାଜ୍ୟ ଆର୍ଥିକ ସମୀକ୍ଷା ପ୍ରତିବେଦନ (ଏସ୍‌ଏଫ୍‌ଆର) ପ୍ରସ୍ତୁତ କରାଯାଇ ଦାଖଲ କରାଯାଏ ।

ରାଜ୍ୟ ସରକାରଙ୍କ ନିୟନ୍ତ୍ରଣାଧୀନ କୋଷାଗାର, କାର୍ଯ୍ୟାଳୟ ଏବଂ ବିଭାଗଗୁଡ଼ିକ, ଯେଉଁମାନେ ଏହି ହିସାବ ରଖିବା ପାଇଁ ଦାୟୀ ଅଟନ୍ତି, ସେମାନଙ୍କ ଦ୍ୱାରା ପ୍ରଦତ୍ତ ବିଭିନ୍ନ ଭାରତର, ଋଣାଣ, ପ୍ରାରମ୍ଭିକ ଓ ସହାୟକ ହିସାବ ଇତ୍ୟାଦି ତଥା ଭାରତୀୟ ରିଜର୍ଭ ବ୍ୟାଙ୍କରୁ ପ୍ରାପ୍ତ ବିବରଣୀଗୁଡ଼ିକୁ ନେଇ, ଓଡ଼ିଶାର ପ୍ରଧାନ ମହାଲେଖାକାର (ଲେଖା ଓ ହଜ୍‌ଦାରୀ) ରାଜ୍ୟର ବାର୍ଷିକ ଆର୍ଥିକ ଲେଖା ଏବଂ ବିନିୟୋଜନ ଲେଖାଗୁଡ଼ିକୁ ସଂକଳିତ ଓ ପ୍ରସ୍ତୁତ କରିଥାନ୍ତି । ଓଡ଼ିଶାର ପ୍ରଧାନ ମହାଲେଖାକାର (ଲେଖା ପରୀକ୍ଷା-I), ଓଡ଼ିଶାଙ୍କ କାର୍ଯ୍ୟାଳୟ ପକ୍ଷରୁ ଏହି ଲେଖାଗୁଡ଼ିକର ସାଧାରଣ ଭାବେ ସମୀକ୍ଷା କରାଯାଏ ।

ରାଜ୍ୟର ବିଭିନ୍ନ ଲେଖା ଏବଂ ବିନିୟୋଜନ ଲେଖା ଶୀତା ଋତୁ ଗୁଡ଼ିକ ଏହି ପ୍ରତିବେଦନର ମୂଳ ତଥ୍ୟ ଅଟେ । ଅନ୍ୟାନ୍ୟ ଉତ୍ସଗୁଡ଼ିକ ନିମ୍ନପ୍ରକାରେ ଅନ୍ତର୍ଭୁକ୍ତ ହୋଇଥାଏ:

- ରାଜ୍ୟର ବଜେଟ୍ ଆକଳନ ତୁଳନାରେ ଆର୍ଥିକ ମାନଦଣ୍ଡ ଏବଂ ଆବଶ୍ୟକମୂଳକ ପ୍ରାଥମିକତା ଆକଳନ କରିବା ସହିତ ଏହାର କାର୍ଯ୍ୟକାରୀତା ଏବଂ ସଂପୂର୍ଣ୍ଣ ନିୟମ ଏବଂ ନିର୍ଦ୍ଧାରିତ ପ୍ରକ୍ରିୟାଗୁଡ଼ିକର ଅନୁପାଳନର ଫଳପ୍ରସ୍ତୁତି ମୂଲ୍ୟାଙ୍କନ କରିବା ପାଇଁ
- ପ୍ରଧାନ ମହାଲେଖାକାର (ଲେଖା ପରୀକ୍ଷା-I) କି କାର୍ଯ୍ୟାଳୟ ଦ୍ୱାରା ପରିଚାଳିତ ସମୀକ୍ଷାର ଫଳାଫଳ

- ବିଭାଗୀୟ କର୍ତ୍ତୃପକ୍ଷ ଏବଂ କୋଷାଗାର (ହିସାବ ସହିତ ଏମ୍‌ଆଇଏସ୍) ନିକଟରେ ଅନ୍ୟାନ୍ୟ ତଥ୍ୟ
- ଜିଏସ୍‌ଟିପି ତଥ୍ୟ ଏବଂ ଅନ୍ୟାନ୍ୟ ରାଜ୍ୟ ସମନ୍ୱୟ ପରିସଂଖ୍ୟାନ ଏବଂ
- ଭାରତର ମହାଲେଖା ନିୟନ୍ତ୍ରଣ ତଥା ମହାଲେଖା ପରୀକ୍ଷକଙ୍କ ବିଭିନ୍ନ ସମାକ୍ଷା ପ୍ରତିବେଦନ ।

ଚତୁର୍ଦ୍ଦଶ ଓ ପଞ୍ଚଦଶ ଅର୍ଥ ଆୟୋଗ (14<sup>ତମ</sup> ଏବଂ 15<sup>ତମ</sup> ଏଫ୍‌ସି)ଙ୍କ ସୁପାରିଶ ପରିପ୍ରେକ୍ଷାରେ, ଓଡ଼ିଶା ଆର୍ଥିକ ଦାୟିତ୍ୱ ଏବଂ ବଜେଟ୍ ପରିଚାଳନା (ଏଫ୍‌ଆର୍‌ବିଏମ୍) ସଂଶୋଧନ ଅଧିନିୟମ 2022 ଏବଂ ଭାରତ ସରକାରଙ୍କ ସର୍ବୋତ୍ତମ ଅଭ୍ୟାସ ଏବଂ ମାର୍ଗଦର୍ଶିକା (ଜିଓଆଇ) ମଧ୍ୟରେ ଏହି ବିଶ୍ଳେଷଣ କରାଯାଇଛି । 2024 ଅଗଷ୍ଟ 7 ତାରିଖରେ ଓଡ଼ିଶା ସରକାର ଅର୍ଥ ବିଭାଗର ପ୍ରମୁଖ ଶାସନ ସଚିବଙ୍କ ସହ ଏକ ପ୍ରବେଶ ସମ୍ମିଳନୀ ଅନୁଷ୍ଠିତ ହୋଇଥିଲା, ଯେଉଁଥିରେ ଏସ୍‌ଏଫ୍‌ଏଆର୍ ପ୍ରସ୍ତୁତିରେ ଅନୁସରଣ କରାଯାଇଥିବା ସମାକ୍ଷା ଆଭିମୁଖ୍ୟ ବିଷୟରେ ବର୍ଣ୍ଣନା କରାଯାଇଥିଲା । 15 ଅକ୍ଟୋବର 2024 ରେ ଅର୍ଥ ବିଭାଗର ପ୍ରମୁଖ ସଚିବଙ୍କ ସହ ସମାକ୍ଷା ପ୍ରତିବେଦନ ଉପରେ ଆଲୋଚନା କରାଯାଇଥିଲା ଏବଂ ସରକାରଙ୍କ ପ୍ରତିକ୍ରିୟାକୁ ଉପଯୁକ୍ତ ଭାବେ ରିପୋର୍ଟରେ ଅନ୍ତର୍ଭୁକ୍ତ କରାଯାଇଛି ।

**1.3 ସରକାରୀ ହିସାବ ଜାଞ୍ଚ ଏବଂ ବଜେଟ୍ ପ୍ରକ୍ରିୟାର ସମାକ୍ଷା**

ରାଜ୍ୟ ସରକାରଙ୍କ ହିସାବ ଖାତାକୁ ତିନି ଭାଗରେ ରଖାଯାଇଛି:

**I. ରାଜ୍ୟର ସଂଗଠିତ ପାଣ୍ଠି (ଭାରତୀୟ ସମ୍ବିଧାନର ଧାରା 266(1))**

ଏହି ପାଣ୍ଠିରେ ରାଜ୍ୟ ସରକାରଙ୍କ ଦ୍ୱାରା ପ୍ରାପ୍ତ ସମସ୍ତ ରାଜସ୍ୱ, ରାଜ୍ୟ ସରକାରଙ୍କ ଦ୍ୱାରା ସଂଗୃହ କରାଯାଇଥିବା ସମସ୍ତ ରଣ (ବଜାର ରଣ, ବଣ୍ଡ, କେନ୍ଦ୍ର ସରକାରଙ୍କ ଠାରୁ ରଣ, ଆର୍ଥିକ ଅନୁଷ୍ଠାନମାନଙ୍କଠାରୁ ରଣ, ଜାତୀୟ କ୍ଷୁଦ୍ର ସଞ୍ଚୟ ପାଣ୍ଠିକୁ ପ୍ରଦାନ କରାଯାଇଥିବା ସତ୍ତ୍ୱ ଅମାନତ ଇତ୍ୟାଦି) ଭାରତୀୟ ରିଜର୍ଭ ବ୍ୟାଙ୍କ ଦ୍ୱାରା ପ୍ରଦାନ କରାଯାଇଥିବା ଡ୍ରେଜ୍ ଏବଂ ମିନ୍‌ସ୍ ଅଗ୍ରାମ ଏବଂ ରଣ ପରିଶୋଧରେ ରାଜ୍ୟ ସରକାର ପ୍ରାପ୍ତ ସମସ୍ତ ଅର୍ଥ ଅନ୍ତର୍ଭୁକ୍ତ । ଏହି ପାଣ୍ଠିରୁ ଆଇନ୍ ଅନୁଯାୟୀ, ଭାରତୀୟ ସମ୍ବିଧାନ ଦ୍ୱାରା ପ୍ରଦାନ କରାଯାଇଥିବା ଉଦ୍ଦେଶ୍ୟ ଏବଂ ଉପାୟ ବ୍ୟତୀତ କୌଣସି ଅର୍ଥ ବିନିଯୋଗ କରାଯାଇପାରିବ ନାହିଁ । ନିର୍ଦ୍ଦିଷ୍ଟ ବର୍ଗର ବ୍ୟୟ (ଯଥା ସମ୍ବିଧାନିକ କର୍ତ୍ତୃପକ୍ଷଙ୍କ ଦରମା, ରଣ ପରିଶୋଧ, ଇତ୍ୟାଦି) ରାଜ୍ୟର ସଂଗଠିତ ପାଣ୍ଠି (ଟାର୍ଜ ବ୍ୟୟ) ଉପରେ ଏକ ନିର୍ଦ୍ଦେଶିତ ଦେୟ ଗଠନ କରେ ଏବଂ ବିଧାନସଭା ଦ୍ୱାରା ଭୋଟ ଅଧୀନରେ ନଥାଏ । ଅନ୍ୟାନ୍ୟ ସମସ୍ତ ଖର୍ଚ୍ଚ (ଭୋଟ ଖର୍ଚ୍ଚ) ବିଧାନ ସଭା ଦ୍ୱାରା ଭୋଟ ଦିଆଯାଏ ।

**II. ରାଜ୍ୟର ଆକର୍ଷିତ ପାଣ୍ଠି (ଭାରତୀୟ ସମ୍ବିଧାନର ଧାରା 267(2))**

ଏହି ପାଣ୍ଠି ଏକ ଅଗ୍ରାମ ଖାତା ରୂପରେ ଅଛି, ଯାହା ରାଜ୍ୟର ବିଧାନସଭା ଦ୍ୱାରା ସ୍ଥାପିତ ହୋଇଛି ଏବଂ ରାଜ୍ୟପାଳଙ୍କ ଅଧିନରେ ରଖାଯାଇଛି । ଏହି ପାଣ୍ଠିରୁ ରାଜ୍ୟ ବିଧାନସଭା ଦ୍ୱାରା ପ୍ରାଧୀକୃତ ହୋଇନଥିବା ଅପ୍ରତ୍ୟାଶିତ ଖର୍ଚ୍ଚକୁ ପୂରଣ କରିବା ପାଇଁ ଅଗ୍ରାମ ଦିଆଯାଇଥାଏ । ଏହି ପାଣ୍ଠିରେ ହୋଇଥିବା ଖର୍ଚ୍ଚକୁ ରାଜ୍ୟର ସଂଗଠିତ ପାଣ୍ଠି ସହିତ ସମ୍ପୂର୍ଣ୍ଣ କାର୍ଯ୍ୟକ୍ଷମ ପ୍ରମୁଖ ଶୀର୍ଷକ ଖର୍ଚ୍ଚକୁ ଡେବିଟ୍ କରି ଆପୁର୍ଣ୍ଣ କରାଯାଇଥାଏ ।

**III. ରାଜ୍ୟର ସରକାରୀ ଲେଖା (ଭାରତୀୟ ସମ୍ବିଧାନର ଧାରା 266(2))**

ଉପରୋକ୍ତ ବ୍ୟତୀତ, ସରକାରଙ୍କ ଦ୍ୱାରା ପ୍ରାପ୍ତ ଅନ୍ୟ ସମସ୍ତ ଅର୍ଥ, ଯେଉଁଠାରେ ସରକାର ବ୍ୟାଙ୍କରୁ କିମ୍ବା ଟ୍ରଷ୍ଟି ଭାବରେ କାମ କରନ୍ତି, ତାହାକୁ ସରକାରୀ ଲେଖାରେ ଜମା କରାଯାଏ ।

କ୍ଷୁଦ୍ର ସଞ୍ଚୟ ଏବଂ ଭବିଷ୍ୟନ୍ତ ପାଣ୍ଠି, ଜମା (ସୁଧ ବହନ, ସୁଧ ବହନ ନ କରୁଥିବା), ଅଗ୍ରାମ, ସଂରକ୍ଷିତ ପାଣ୍ଠି (ସୁଧ ବହନ, ସୁଧ ବହନ ନ କରୁଥିବା), ପ୍ରେରଣ (ରେମିଟାନ୍ସ) ଏବଂ ସର୍ବପେନ୍ସ ହେଡ୍ (ଉଭୟ ଅସ୍ଥାୟୀ ଶୀର୍ଷକ, ରୂପାନ୍ତର ରୁକ୍ମି ପାଇଁ ପଡ଼ି ରହିଥିବା) ଇତ୍ୟାଦି ଅନ୍ତର୍ଭୁକ୍ତ କରେ । ସରକାରଙ୍କ ପାଖରେ ଉପଲବ୍ଧ ନିର୍ଦ୍ଦିଷ୍ଟ ନଗଦ ବାଲାନ୍ସ ମଧ୍ୟ ସରକାରୀ ଲେଖା ଅଧିନରେ ଅନ୍ତର୍ଭୁକ୍ତ । ସରକାରୀ ଖାତା ବିଧାନସଭା ଦ୍ୱାରା ଭୋଟର ଅନ୍ତର୍ଭୁକ୍ତ ନୁହେଁ ।

**ବଜେଟ୍ ଦସ୍ତାବିଜ୍**

ଭାରତୀୟ ସମିଧାନର ଧାରା 202 ଅନୁଯାୟୀ, ପ୍ରତି ଆର୍ଥିକ ବର୍ଷ ପାଇଁ ସରକାରଙ୍କ ଆନୁମାନିକ ଆୟ ଏବଂ ଖର୍ଚ୍ଚର ବିବରଣୀ ରାଜ୍ୟର ବିଧାନସଭା ଗୃହରେ ଉପସ୍ଥାପନ କରିବା ଆବଶ୍ୟକ । ଏହି 'ବାର୍ଷିକ ଆର୍ଥିକ ବିବରଣୀ' ମୁଖ୍ୟ ବଜେଟ୍ ଦସ୍ତାବିଜ୍‌କୁ ଗଠନ କରେ । ଏହା ବ୍ୟତୀତ, ଭାରତୀୟ ସମିଧାନ ଧାରା 112 (2) ଅନୁଯାୟୀ ରାଜ୍ୟ ଖାତାରେ ହେଉଥିବା ଖର୍ଚ୍ଚକୁ ଅନ୍ୟାନ୍ୟ ଖର୍ଚ୍ଚ ଠାରୁ ଅଲଗା କରିବାର ଆବଶ୍ୟକତା ଅଛି ।

**ରାଜସ୍ୱ ପ୍ରାପ୍ତି** ଗୁଡ଼ିକରେ ଟିକସ ରାଜସ୍ୱ (ନିଜସ୍ୱ ଟିକସ ରାଜସ୍ୱ ଏବଂ କେନ୍ଦ୍ରୀୟ ଟିକସ/ ଶୁଳ୍କର ଅଂଶ), ଅଣ-ଟିକସ ରାଜସ୍ୱ ଏବଂ ଭାରତ ସରକାରଙ୍କ ଅନୁଦାନକୁ ନେଇ ରାଜସ୍ୱ ଆୟ ଗଠିତ ।

**ରାଜସ୍ୱ ବ୍ୟୟରେ** ସରକାରଙ୍କ ସମସ୍ତ ବ୍ୟୟ ଅନ୍ତର୍ଭୁକ୍ତ, ଯାହାର ଫଳସ୍ୱରୂପ ଭୌତିକ କିମ୍ବା ଆର୍ଥିକ ସମ୍ପତ୍ତି ସୃଷ୍ଟି ହୁଏ ନାହିଁ । ଏହା ସରକାରୀ ବିଭାଗ ଏବଂ ବିଭିନ୍ନ ସେବାର ସାଫ୍ଟୱେର କାର୍ଯ୍ୟ ପାଇଁ ହେଉଥିବା ଖର୍ଚ୍ଚ, ସରକାରଙ୍କ ଦ୍ୱାରା କରାଯାଇଥିବା ରଣ ଉପରେ ସୁଧ ଦେୟ ଏବଂ ବିଭିନ୍ନ ଅନୁଷ୍ଠାନକୁ ଦିଆଯାଇଥିବା ସହାୟକ ଅନୁଦାନ (ଯଦିଓ କିଛି ଅନୁଦାନ ସମ୍ପତ୍ତି ସୃଷ୍ଟି ପାଇଁ ଉଦ୍ଦିଷ୍ଟ ହୋଇପାରେ) ସହିତ ଜଡ଼ିତ ବ୍ୟୟ ।

**ପୁଞ୍ଜି ପ୍ରାପ୍ତି** ଗୁଡ଼ିକ ହେଲା:

- **ରଣ ପ୍ରାପ୍ତି:** ବଜାର ରଣ, ବଣ୍ଟ, ଆର୍ଥିକ ଅନୁଷ୍ଠାନରୁ ରଣ, କେନ୍ଦ୍ର ସରକାରଙ୍କଠାରୁ ରଣ ଏବଂ ଅଗ୍ରାମ ଇତ୍ୟାଦି; ଏବଂ
- **ଅଣ-ରଣ ପ୍ରାପ୍ତି:** ବିନିଯୋଗରୁ ଆୟ, ରଣର ଅସୁଲିରୁ ଏବଂ ଅଗ୍ରାମ ଇତ୍ୟାଦି ।

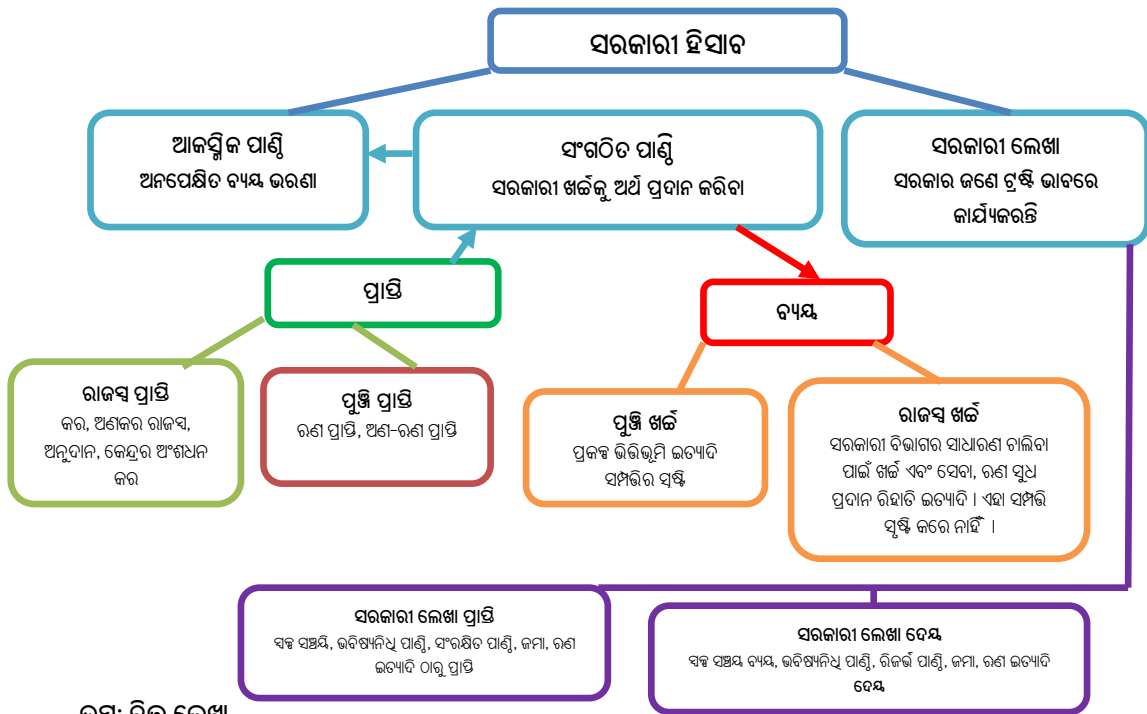
**ପୁଞ୍ଜିଗତ ବ୍ୟୟ** ମଧ୍ୟରେ ଜମି ଅଧିଗ୍ରହଣରେ ବ୍ୟୟ, କୋଠା, ଯନ୍ତ୍ରପାତି, ଉପକରଣ ଏବଂ ରାଷ୍ଟ୍ରାୟତ ଉଦ୍ୟୋଗ (ପିଏସ୍‌ୟୁ) ର ଅଂଶଧନରେ ସରକାରଙ୍କ ଦ୍ୱାରା ପୁଞ୍ଜି ନିବେଶ ଉପରେ ଖର୍ଚ୍ଚ ଅନ୍ତର୍ଭୁକ୍ତ ।

ସରକାରୀ ସ୍ତରରେ ଏହି ହିସାବିତ ବର୍ଗୀକରଣ ବ୍ୟବସ୍ଥା ଉଭୟ କାର୍ଯ୍ୟକାରୀ ଏବଂ ଅର୍ଥନୈତିକ ଦୈନିକ୍ୟ ଉପରେ ଆଧାରିତ ।

ଉପାଦାନ ଗୁଡ଼ିକ	କାର୍ଯ୍ୟର ବୈଶିଷ୍ଟ୍ୟ	ବର୍ଗୀକରଣ
ସିଜିଏ ଦ୍ୱାରା ମୁଖ୍ୟ ଏବଂ ଲଘୁ ଶାସକ ଚାଲିକାରେ ମାନ୍ୟତା	କାର୍ଯ୍ୟ (ଶିକ୍ଷା, ସ୍ୱାସ୍ଥ୍ୟ ଇତ୍ୟାଦି/ବିଭାଗ)	ମୁଖ୍ୟ ଶାସକ ଅଧିନସ୍ଥ ଅନୁଦାନ (4- ଅଙ୍କ)
	ଉପ-କାର୍ଯ୍ୟ	ଉପ-ମୁଖ୍ୟ ଶାସକ ଅଧିନସ୍ଥ ଅନୁଦାନ (2- ଅଙ୍କ)
	କାର୍ଯ୍ୟକ୍ରମ	ଲଘୁ ଶାସକ (3- ଅଙ୍କ)
ରାଜ୍ୟଗୁଡ଼ିକ ପାଇଁ ବାକି ଥିବା ନମନାୟତା	ଯୋଜନା	ଉପ ଶାସକ (2- ଅଙ୍କ)
	ଉପ-ଯୋଜନା	ବିସ୍ତୃତ ଶାସକ (2- ଅଙ୍କ)
	ଅର୍ଥନୈତିକ ପ୍ରକୃତି/ କାର୍ଯ୍ୟକଳାପ	ଉଦ୍ଦେଶ୍ୟ ଶାସକ (ଦରମା, ଲଘୁ କାମ ଇତ୍ୟାଦି (2- ଅଙ୍କ)

କାର୍ଯ୍ୟକାରୀ ବର୍ଗୀକରଣ ବିଭାଗ, କାର୍ଯ୍ୟ, ଯୋଜନା କିମ୍ବା କାର୍ଯ୍ୟକ୍ରମ ଏବଂ ଖର୍ଚ୍ଚର ଉଦ୍ଦେଶ୍ୟକୁ ସୁଚିତ କରେ । ଅର୍ଥନୈତିକ ବର୍ଗୀକରଣ ଏହି ଦେୟଗୁଡ଼ିକୁ ରାଜସ୍ୱ, ପୁଞ୍ଜି ରଣ ଇତ୍ୟାଦି ଭାବରେ ସଂଗଠିତ କରିବାରେ ସାହାଯ୍ୟ କରେ ଏବଂ 4 ଅଙ୍କ ବିଶିଷ୍ଟ ପ୍ରମୁଖ ଶାସକର ପ୍ରଥମ ଅଙ୍କରେ ଥିବା ସଂଖ୍ୟାକରଣର ଚର୍ଚ୍ଚ ଦ୍ୱାରା ହାସଲ କରାଯାଏ । ଉଦାହରଣ ସ୍ୱରୂପ, ରାଜସ୍ୱ ପ୍ରାପ୍ତି 0 ଏବଂ 1 ପାଇଁ, ରାଜସ୍ୱ ଖର୍ଚ୍ଚ 2 ଏବଂ 3 ପାଇଁ ଇତ୍ୟାଦି । ଅର୍ଥନୈତିକ ବର୍ଗୀକରଣ ମଧ୍ୟ କେତେକ ଉଦ୍ଦେଶ୍ୟ ଶାସକରେ ଏକ ଅନ୍ତର୍ନିହିତ ସଂଖ୍ୟା ଏବଂ ବିତରଣ ଦ୍ୱାରା ହାସଲ କରାଯାଏ । ଉଦାହରଣ ସ୍ୱରୂପ, ଯେତେବେଳେ 'ବେତନ' ଉଦ୍ଦେଶ୍ୟ ଶାସକ ହେଉଛି ରାଜସ୍ୱ ବ୍ୟୟ, 'ନିର୍ମାଣ' ଉଦ୍ଦେଶ୍ୟ ଶାସକ ହେଉଛି ପୁଞ୍ଜି ବ୍ୟୟ । ବଜେଟ୍ ଦଲିଲ୍ ଗୁଡ଼ିକରେ ଉଦ୍ଦେଶ୍ୟ ଶାସକ ହେଉଛି ଆବଶ୍ୟକ ପ୍ରାଥମିକ ଏକକ । ସରକାରୀ ହିସାବର ଢାଞ୍ଚା **ପରିଶିଷ୍ଟ 1.2** ଏବଂ **ରେଖାଚିତ୍ର 1.3** ରେ ଦର୍ଶାଯାଇଛି ।

ରେଖାଚିତ୍ର 1.3: ସରକାରୀ ହିସାବର ଗଠନ



ଉତ୍ସ: ବିଭା ଲେଖା

**ସରକାରୀ ରଣ ଏବଂ ସରକାରୀ ବୋଧ:**

ଏହି ପ୍ରତିବେଦନରେ “ସରକାରୀ ରଣରେ” ବଜାର ରଣ, ସଂସ୍ଥାଗତ ରଣ, ଜାତୀୟ କ୍ଷୁଦ୍ର ସଞ୍ଚୟ ପାଣ୍ଠି (ଏନ୍ଏସ୍ଏସ୍ଏଫ୍) କୁ ଦିଆଯାଇଥିବା ସତର୍କ ପ୍ରତିଭୂତି, କେନ୍ଦ୍ର ସରକାରଙ୍କ ଦ୍ୱାରା ଦିଆଯାଇଥିବା ରଣ ଇତ୍ୟାଦିକୁ ଅନ୍ତର୍ଭୁକ୍ତ କରାଯାଇଛି । ଏଥିପାଇଁ ପ୍ରମୁଖ ଶୀର୍ଷକଗୁଡ଼ିକ 6003 ଏବଂ 6004-ସରକାରୀ ରଣ ବିଚାରକୁ ନିଆଯାଇଛି ।

ଏହାବ୍ୟତୀତ, ସରକାରୀ ଲେଖା ଅନ୍ତର୍ଗତ ‘କ୍ଷୁଦ୍ର ସଞ୍ଚୟ, ଭବିଷ୍ୟତୀୟ ପାଣ୍ଠି ଇତ୍ୟାଦି’, ‘ସଂଗଠିତ ପାଣ୍ଠି’ ଏବଂ ‘ଜମା ଓ ଅଗ୍ରାମ’ ସମନ୍ୱୟ କାରବାର ଏପରି ଅଟେ ଯେ, ସରକାର ପ୍ରାପ୍ତ ଟଙ୍କା ପରିଚାଳନା କରିବାକୁ ଦାୟିତ୍ୱ ବହନ କରନ୍ତି କିମ୍ବା ପ୍ରଦାନ କରାଯାଇଥିବା ରାଶି ଆଦାୟ କରିବାକୁ ଦାବି ରଖନ୍ତି । ସରକାରୀ ଲେଖା ଅନ୍ତର୍ଗତ ‘ରେମିଟାନ୍ସ’ ଏବଂ ‘ସହପେନ’ ସମନ୍ୱୟ କାରବାର ଆଡ଼ଜଷ୍ଟିକ୍ସ ଶୀର୍ଷକ ଗୁଡ଼ିକ ସହିତ ଜଡ଼ିତ ଏବଂ ଏଥିରେ କୋଷାଗାର ଏବଂ ମୁଦ୍ରା ତାପୋରା ମଧ୍ୟରେ ନଗଦ ଟଙ୍କା ପଠାଇବା ଏବଂ ବିଭିନ୍ନ ଆକାଉଣ୍ଟିଙ୍ଗ୍ ସର୍କଲ ମଧ୍ୟରେ ସ୍ଥାନାନ୍ତର ଇତ୍ୟାଦି କାରବାର ଅନ୍ତର୍ଭୁକ୍ତ ।

ଏହି ପ୍ରତିବେଦନରେ, “ସରକାରୀ ରଣ” ମୁଖ୍ୟ ଶୀର୍ଷକ 8001 ରୁ 8554 ଅନ୍ତର୍ଗତ “କ୍ଷୁଦ୍ର ସଞ୍ଚୟ, ଭବିଷ୍ୟତୀୟ ପାଣ୍ଠି” ଇତ୍ୟାଦି “ସଂଗଠିତ ପାଣ୍ଠି” ଏବଂ “ଜମା ଏବଂ ଅଗ୍ରାମ” ସମନ୍ୱୟ ବୋଧ ନେଣକୁ ଅନ୍ତର୍ଭୁକ୍ତ କରିବା ସହିତ ମୁଖ୍ୟ ଶୀର୍ଷକ 6003 ଏବଂ 6004 ସମନ୍ୱୟ ବୋଧ ନେଣକୁ ମଧ୍ୟ ଗ୍ରହଣ କରାଯାଇଛି ।

**ବଜେଟ୍ ସମନ୍ୱୟ ପ୍ରକ୍ରିୟା**

ଭାରତୀୟ ସମ୍ବିଧାନର ଧାରା 202 ଅନୁଯାୟୀ, ରାଜ୍ୟର ରାଜ୍ୟପାଳ, ବାର୍ଷିକ ଆର୍ଥିକ ବିବରଣୀ ରୂପରେ ବର୍ଷିକ ପାଇଁ ରାଜ୍ୟର ପ୍ରସ୍ତାବିତ ଆୟ ଏବଂ ବ୍ୟୟର ଏକ ବିବରଣୀ ରାଜ୍ୟ ବିଧାନସଭାରେ ଉପସ୍ଥାପନ କରିଥାନ୍ତି । ଧାରା 203 ଅନୁଯାୟୀ, ଅନୁଦାନ/ବିନିୟୋଜନ ପାଇଁ ଦାବୀ ରୂପରେ ଏକ ବିବରଣୀ ରାଜ୍ୟ ବିଧାନ ସଭାରେ ଉପସ୍ଥାପନ କରାଯାଏ ଏବଂ ଏହାର ଅନୁମୋଦନ ପରେ, ଧାରା 204 ଅନୁଯାୟୀ ସଂଗଠିତ ପାଣ୍ଠିରୁ ଆବଶ୍ୟକୀୟ ରାଶି ବିନିୟୋଜନ ପାଇଁ ବିନିୟୋଜନ (ଆପ୍ରୋପ୍ରିଏସନ୍) ବିଳ୍ ବିଧାନ ସଭାରେ ଅନୁମୋଦିତ ହୋଇଥାଏ । କେତେକ ରାଜ୍ୟରେ ଏକାଧିକ ସଂଗଠିତ ବଜେଟ୍ ରହିଛି- ଶିଶୁ ବଜେଟ୍, କୃଷି ବଜେଟ୍, ଦୁର୍ବଳ ଶ୍ରେଣୀ (ଏସ୍ସି/ଏସ୍ଡି) ବଜେଟ୍, ଭିନ୍ନସମ୍ପର୍କ ବଜେଟ୍ ଇତ୍ୟାଦି ଉପ-ବଜେଟ୍ ହୋଇପାରେ ।



ରାଜ୍ୟ ବଜେଟ୍, ମାନ୍ୟତା ବଜେଟ୍, ତିଆରି ପ୍ରକ୍ରିୟାର ସବିଶେଷ ବର୍ଣ୍ଣନା କରିଥାଏ ଏବଂ ବଜେଟ୍ ଅଟକଳ ପ୍ରସ୍ତୁତ କରିବା ଏବଂ ଏହାର ବ୍ୟୟ କାର୍ଯ୍ୟକଳାପ ଉପରେ ନଜର ରଖିବାରେ ରାଜ୍ୟ ସରକାରଙ୍କୁ ମାର୍ଗ ଦର୍ଶନ ଦେଇଥାଏ । ବଜେଟ୍ ର ସମୀକ୍ଷା ଯାଞ୍ଚ ଓ ରାଜ୍ୟ ସରକାରଙ୍କ ଅନ୍ୟାନ୍ୟ ବଜେଟ୍ ସମନ୍ଧ୍ୟ ପଦକ୍ଷେପର କାର୍ଯ୍ୟକାରୀତାର ଫଳାଫଳ, ଏହି ପ୍ରତିବେଦନର ଅଧ୍ୟାୟ-III ରେ ସବିଶେଷ ବର୍ଣ୍ଣନା କରାଯାଇଛି ।

### 1.3.1 ଆର୍ଥିକ ଛବି

ସାରଣୀ 1.2 ରେ 2022-23 ଏବଂ 2023-24 ଆର୍ଥିକ ବର୍ଷର ବାସ୍ତବ ଆର୍ଥିକ ଫଳାଫଳ ଗୁଡ଼ିକର ବିବରଣୀ ଦର୍ଶାଯାଇଛି, ଯାହା କି 2023-24 ବର୍ଷର ବଜେଟ୍ ଆକଳନ(ବିଭ) ଏବଂ ଜିଏସ୍‌ଟିପି ସହିତ ତୁଳନା କରାଯାଇଛି ।

ସାରଣୀ 1.2: ଆର୍ଥିକ ଛବି

କ୍ର.ସଂ.	ଉପାଦାନ ଗୁଡ଼ିକ	2022-23 ବାସ୍ତବ	2023-24 ବି.ଭ.	2023-24 ବାସ୍ତବ	(ଟଙ୍କା କୋଟିରେ)	
					ବି.ଭ ର ପ୍ରକୃତ ପ୍ରତିଶତ	ଜିଏସ୍‌ଟିପି ର ପ୍ରକୃତ ପ୍ରତିଶତ
1	ରାଜସ୍ୱ କର (କେନ୍ଦ୍ରୀୟ ଟିକସର ସ୍ଥାନାନ୍ତରଣ ସମେତ)	89,543	99,251	1,05,571	106.37	12.37
i.	ନିଜସ୍ୱ ରାଜସ୍ୱ ଟିକସ	46,554	53,000	54,427	102.69	6.38
ii.	କେନ୍ଦ୍ରୀୟ ସରକାରଙ୍କ କର/ ଶୁଳ୍କର ଭାଗ	42,989	46,251	51,144	110.58	5.99
2	ଅଣ ରାଜସ୍ୱ ଟିକସ	42,720	52,500	53,011	100.97	6.21
3	ଅନୁଦାନ ଏବଂ ଅଂଶଦାନ	18,199	32,749	21,011	64.16	2.46
4	ରାଜସ୍ୱ ପ୍ରାପ୍ତ (1+2+3)	1,50,462	1,84,500	1,79,593	97.34	21.04
5	ରଣ ଓ ଅଗ୍ରାମର ଅସୁଲି	832	870	559	64.25	0.07
6	ଅନ୍ୟାନ୍ୟ ପ୍ରାପ୍ତି	0.00	0.00	0.00	0.00	0.00
7	କରଜ ଗ୍ରହଣ ଏବଂ ଅନ୍ୟାନ୍ୟ ଆଦାୟ*	15,219	25,844	14,743	57.05	1.73
8	ପୁଞ୍ଜିଗତ ପ୍ରାପ୍ତି(5+6+7)	16,051	26,714	15,302	57.28	1.79
9	ମୋଟ ପ୍ରାପ୍ତି(4+8)	1,66,513	2,11,214	1,94,895	92.27	22.83
10	ରାଜସ୍ୱ ବ୍ୟୟ	1,31,006	1,57,761	1,48,832	94.34	17.44
11	ସୁଧ ଦେୟ	5,502	7,241	5,181	71.55	0.61
12	ପୁଞ୍ଜି ଖର୍ଚ୍ଚ	33,349	50,813	43,273	85.16	5.07
13	ରଣ ଓ ଅଗ୍ରାମ	2,158	2,640	2,790	105.68	0.33
14	ମୋଟ ବ୍ୟୟ(10+12+13)	1,66,513	2,11,214	1,94,895	92.27	22.83
15	ରାଜସ୍ୱ ବଳକା/ ନିଅଣ୍ଟ (4-10)	19,456	26,739	30,761	115.04	3.60
16	ଆର୍ଥିକ ନିଅଣ୍ଟ(-)/ବଳକା(+) {(4+5+6)-14}	(-)15,219	(-)25,844	(-)14,743	57.05	(-)1.73
17	ପ୍ରାଥମିକ ନିଅଣ୍ଟ(-)/ବଳକା(+) (16+11)	(-)9,717	(-)18,603	(-)9,562	51.40	(-)1.12

ଉତ୍ସ: ଆର୍ଥିକ ହିସାବ ଏବଂ ବଜେଟ୍ ଏକ ଝିଲକରେ

\* କରଜ ଏବଂ ଅନ୍ୟାନ୍ୟ ଦେୟ: ନିର୍ଦ୍ଦ ସରକାରୀ ରଣ (ଆଦାୟ-ବଞ୍ଚନ) + ନିର୍ଦ୍ଦ ଆକର୍ଷିତ ପାଣ୍ଠି + ନିର୍ଦ୍ଦ ସରକାରୀ ହିସାବ (ଆଦାୟ-ବଞ୍ଚନ) + ପୂର୍ବ ଜମା ଓ ଶେଷ ଜମାର ନିର୍ଦ୍ଦ ।

ଏହିପରି, 2023-24 ବର୍ଷରେ ରାଜ୍ୟର ରାଜସ୍ୱ ଆଦାୟ ପୂର୍ବବର୍ଷ ତୁଳନାରେ 19.36 ପ୍ରତିଶତ ବୃଦ୍ଧି ପାଇଥିଲେ ହେଁ ବଜେଟ୍ ଆକଳନ ତୁଳନାରେ 4,907 କୋଟି ଟଙ୍କା (2.66 ପ୍ରତିଶତ) ହ୍ରାସ ପାଇଲା । ରଣ ଏବଂ ଅଗ୍ରାମ ଆଦାୟ ପୂର୍ବବର୍ଷ ତୁଳନାରେ 273 କୋଟି ଟଙ୍କା (832 କୋଟି ଟଙ୍କା) କମ୍ ଥିଲା ଏବଂ ବଜେଟ୍ ଆକଳନ ତୁଳନାରେ 311 କୋଟି ଟଙ୍କା କମ୍ ରହିଲା ।

2023-24 ରେ ରାଜସ୍ୱ ବ୍ୟୟ ଏବଂ ପୁଞ୍ଜି ବ୍ୟୟ ପୂର୍ବ ବର୍ଷ ତୁଳନାରେ ଯଥାକ୍ରମେ 13.61 ପ୍ରତିଶତ ଏବଂ 29.76 ପ୍ରତିଶତ ବୃଦ୍ଧି ପାଇଛି । ତେବେ, ମୋଟ ବ୍ୟୟ ବଜେଟ୍ ଆକଳନ ଠାରୁ 7.73 ପ୍ରତିଶତ (16,319 କୋଟି ଟଙ୍କା) ହ୍ରାସ ପାଇଛି ।

**1.3.2 ସରକାରଙ୍କ ସମ୍ପତ୍ତି ଓ ଆର୍ଥିକ ବୋଧର ଛବି**

ସରକାରୀ ହିସାବରେ ସରକାରଙ୍କ ଆର୍ଥିକ ବୋଧ ଏବଂ ଖର୍ଚ୍ଚରୁ ତିଆରି ହୋଇଥିବା ସମ୍ପତ୍ତିକୁ ଆକଳନ କରାଯାଏ । **ପରିଶିଷ୍ଟ 1.3** ରେ ପୂର୍ବ ବର୍ଷର ଅନୁରୂପ ସ୍ଥିତି ତୁଳନାରେ 31 ମାର୍ଚ୍ଚ 2024 ସୁଦ୍ଧା ଏଭଳି ରଣ ବୋଧ ଏବଂ ସମ୍ପତ୍ତିର ଏକ ସଂକ୍ଷିପ୍ତ ବିବରଣୀ ପ୍ରଦାନ କରାଯାଇଛି । ଏହି ଆର୍ଥିକ ବୋଧ ଗୁଡ଼ିକ ମୁଖ୍ୟତଃ ଆଭ୍ୟନ୍ତରୀଣ ରଣ, ଭାରତ ସରକାରଙ୍କ ଠାରୁ ରଣ ଏବଂ ଅଗ୍ରାମ, ସରକାରୀ ଲେଖାକୁ ପ୍ରାପ୍ତି ଏବଂ ସଂରକ୍ଷିତ ପାଣ୍ଠି ଅନ୍ତର୍ଭୁକ୍ତ । ସମ୍ପତ୍ତିରେ ମୁଖ୍ୟତଃ ପୁଞ୍ଜି ବ୍ୟୟ ଏବଂ ରାଜ୍ୟ ସରକାରଙ୍କ ଦ୍ୱାରା ଦିଆଯାଇଥିବା ରଣ ଓ ଅଗ୍ରାମ ଏବଂ ନଗଦ ବଳକା ଅର୍ଥ ଅନ୍ତର୍ଭୁକ୍ତ । 2022-23 ଏବଂ 2023-24 ଆର୍ଥିକ ବର୍ଷ ପାଇଁ ସମ୍ପତ୍ତି ଏବଂ ଆର୍ଥିକ ବୋଧ ସଂକ୍ଷିପ୍ତ ସ୍ଥିତି **ସାରଣୀ 1.3** ରେ ଦର୍ଶାଯାଇଛି ।

ସାରଣୀ 1.3: ସମ୍ପତ୍ତି ଓ ଆର୍ଥିକ ବୋଧର ସଂକ୍ଷିପ୍ତ ସ୍ଥିତି

(ଟଙ୍କା କୋଟିରେ)

ଆର୍ଥିକ ବୋଧ					ସମ୍ପତ୍ତି				
	2022-23	2023-24	ବୃଦ୍ଧି/ ହ୍ରାସର ପ୍ରତିଶତ		2022-23	2023-24	ବୃଦ୍ଧି/ ହ୍ରାସର ପ୍ରତିଶତ		
<b>ସଂଗଠିତ ପାଣ୍ଠି</b>									
କ	ଆଭ୍ୟନ୍ତରୀଣ ରଣ	45,531.68	50,985.33	11.98	କ	ସ୍ଥିର ସମ୍ପତ୍ତି ଉପରେ ମୋଟ ପୁଞ୍ଜି	2,35,759.68	2,79,033.06	18.35
ଖ	ଭାରତ ସରକାରଙ୍କ ଠାରୁ ରଣ ଓ ଅଗ୍ରାମ*	18,373.34	21,808.04	18.69	ଖ	ରଣ ଓ ଅଗ୍ରାମ	10,511.25	12,742.11	21.22
ଆକସ୍ମିକ ପାଣ୍ଠି		400	400	--			0	274.34	
<b>ବିଭାଗୀୟ ସମ୍ପତ୍ତି</b>									
କ	ସହ ଭବିଷ୍ୟନ୍ତ ପାଣ୍ଠି	24,755.72	23,955.45	(-)3.23	କ	ବିଭାଗୀୟ ଅଧିକାରୀଙ୍କ ସହିତ ଅଗ୍ରାମ	18.18	18.23	0.28
ଖ	ନିମା	19,781.94	25,430.26	28.55	ଖ	ଟଙ୍କା ପଇଠ	44.63	18.05	(-)59.56
ଗ	ସଂରକ୍ଷିତ ପାଣ୍ଠି	39,398.13	50,168.01	27.34	ଗ	ସସ୍ପେନ୍ସ ଓ ବିବିଧ	--	--	--
ଘ	ସସ୍ପେନ୍ସ ଓ ବିବିଧ ଅବଶେଷ	482.60	332.05	(-)31.20	ଘ	ରୋକଡ଼ ଅବଶେଷ (ଧାର୍ଯ୍ୟ ପାଣ୍ଠିର ବିନିଯୋଗକୁ ନେଇ)	45,440.22	54,805.37	20.61
ଙ	ବିବିଧ ପୁଞ୍ଜି ପ୍ରାପ୍ତି	698.15	698.15	0.00					
ଚ	ଖର୍ଚ୍ଚ ଉପରେ ଅଧିକ ପରିମାଣର ସଂଗୃହୀତ ପ୍ରାପ୍ତି	1,42,352.40	1,73,113.87	21.61					
<b>ମୋଟ</b>		<b>2,91,773.96</b>	<b>3,46,891.16</b>	<b>18.89</b>	<b>ମୋଟ</b>		<b>2,91,773.96</b>	<b>3,46,891.16</b>	<b>18.89</b>

ଉତ୍ସ: ସଂପୂର୍ଣ୍ଣ ବର୍ଷଗୁଡ଼ିକର ବିଭିନ୍ନ ଲେଖା

\* ପଛକୁ ପଛ ରଣ 10,252 କୋଟି ଟଙ୍କା (ଆର୍ଥିକ ବର୍ଷ 2020-21: 3,822 କୋଟି ଟଙ୍କା ଏବଂ ଆର୍ଥିକ ବର୍ଷ 2021-22: 6,430 କୋଟି ଟଙ୍କା) ଅନ୍ତର୍ଭୁକ୍ତ



**1.4 ଆର୍ଥିକ ସ୍ଥିରତା: ନିଅଣ୍ଟ ଏବଂ ମୋଟ ରଣର ଧାର୍ଯ୍ୟ ଲକ୍ଷ୍ୟ ହାସଲ**

ଯେତେବେଳେ ସରକାର ରାଜସ୍ୱ ଆଦାୟ ବାବଦରେ ଆଦାୟ ଠାରୁ ଅଧିକ ଖର୍ଚ୍ଚ କରନ୍ତି, ସେତେବେଳେ ଏହାର ନିଅଣ୍ଟ ହୋଇଥାଏ । ସରକାରୀ ନିଅଣ୍ଟକୁ ଭରଣା କରିବା ପାଇଁ ବିଭିନ୍ନ ପଦକ୍ଷେପ ରହିଛି ।

ଆର୍ଥିକ ନିଅଣ୍ଟକୁ ରଣ ଦ୍ୱାରା ଭରଣା କରାଯାଏ, ଯାହାଦ୍ୱାରା ସରକାରୀ ରଣ ବୃଦ୍ଧି ପାଇଥାଏ । ନିଅଣ୍ଟ ଏବଂ ରଣର ଧାରଣା ଘନିଷ୍ଠ ଭାବରେ ଜଡ଼ିତ । ନିଅଣ୍ଟକୁ ଏକ ପ୍ରବାହ ଭାବରେ ବିବେଚନା କରାଯାଇପାରେ, ଯାହା ରଣର ପରିମାଣକୁ ବଢ଼ାଇଥାଏ । ଯଦି ସରକାର ବର୍ଷକୁ ବର୍ଷ ରଣ ନେବା ଜାରି ରଖନ୍ତି ତେବେ ଏହା ରଣର ଭଣ୍ଡାରକୁ ବଢ଼ାଇଥାଏ ଏବଂ ସୁଧ ମାଧ୍ୟମରେ ସରକାରକୁ ଅଧିକରୁ ଅଧିକ ଅର୍ଥ ଦେବାକୁ ପଡ଼ିଥାଏ । ଏହି ସୁଧ ପଇଠ ନିଜେ ରଣର ଅଂଶଦାର ହୋଇଥାଏ ।

ସରକାରୀ ରଣ ଭବିଷ୍ୟତ ପିଢ଼ି ଉପରେ କମ୍ ବ୍ୟବହାରର ବୋଧ ପକାଇଥାଏ, କାରଣ ସରକାର ବର୍ତ୍ତମାନ ବାସ କରୁଥିବା ଲୋକଙ୍କୁ ବକ୍ସ ପ୍ରଦାନ କରି ରଣ କରନ୍ତି କିନ୍ତୁ ଟିକସ ବୃଦ୍ଧିକରି କିମ୍ବା ଖର୍ଚ୍ଚ ହ୍ରାସ କରି ଭବିଷ୍ୟତରେ ବକ୍ସ ପରିଶୋଧ କରିବାକୁ ନିଷ୍ପତ୍ତି ନେଇ ପାରନ୍ତି । ଏହା ବ୍ୟତୀତ, ଲୋକଙ୍କ ଠାରୁ ସରକାରଙ୍କ ରଣ ଘରୋଇ କ୍ଷେତ୍ର ପାଇଁ ଉପଲବ୍ଧ ସମ୍ପତ୍ତିକୁ ହ୍ରାସ କରିଥାଏ । ଏହାଦ୍ୱାରା ପୁଞ୍ଜି ଗଠନ ଏବଂ ଅଭିବୃଦ୍ଧି ଯେତିକି ହ୍ରାସ ପାଇଥାଏ, ସେତିକି ରଣ ଭବିଷ୍ୟତ ପିଢ଼ି ଉପରେ ‘ବୋଧ’ ଭାବେ କାମ କରିଥାଏ ।

ଯାହାହେଉ, ଯଦିଓ ସରକାରୀ ନିଅଣ୍ଟ ଉତ୍ପାଦନ ବୃଦ୍ଧି ଲକ୍ଷ୍ୟରେ ସଫଳ ହୁଏ, ତେବେ ଆୟ ଅଧିକ ହେବ ଏବଂ ସେଥିପାଇଁ ଅଧିକ ସମ୍ପତ୍ତି ହେବ । ଏହି କ୍ଷେତ୍ରରେ ଉଭୟ ସରକାର ଏବଂ ଶିଳ୍ପ ଅଧିକ ରଣ ନେଇପାରିବେ । ଏହା ବ୍ୟତୀତ, ଯଦି ସରକାର ଭିତ୍ତିଭୂମି କ୍ଷେତ୍ରରେ ପୁଞ୍ଜି ନିବେଶ କରନ୍ତି, ତେବେ ଭବିଷ୍ୟତ ପିଢ଼ି ଭଲ ହୋଇପାରିବେ, ଯଦି ଏହିପରି ନିବେଶ ଉପରେ ରିଟର୍ଣ୍ଣ, ସୁଧ ହାର ଠାରୁ ଅଧିକ ହୁଏ । ଉତ୍ପାଦନର ଅଭିବୃଦ୍ଧି ଦ୍ୱାରା ପ୍ରକୃତ ରଣ ପରିଶୋଧ କରାଯାଇ ପାରିବ । ତେବେ, ରଣକୁ ବୋଧ ବୋଲି ବିବେଚନା କରାଯିବା ଉଚିତ୍ ନୁହେଁ । ସେଥିପାଇଁ ରଣର ଅଭିବୃଦ୍ଧିକୁ ସମଗ୍ର ଅର୍ଥନୀତିର ଅଭିବୃଦ୍ଧି (ଜିଏସ୍ଡିପି) ଦ୍ୱାରା ଆକଳନ କରିବାକୁ ପଡ଼ିବ ।

ଟିକସ ବୃଦ୍ଧି କିମ୍ବା ଖର୍ଚ୍ଚ କମ୍ ଦ୍ୱାରା ସରକାରୀ ନିଅଣ୍ଟ ହ୍ରାସ କରାଯାଇପାରିବ । ତେବେ ସରକାରୀ ଖର୍ଚ୍ଚ ହ୍ରାସ ଦିଗରେ ବିଶେଷ ଗୁରୁତ୍ୱ ଦିଆଯାଉଛି । କାର୍ଯ୍ୟକ୍ରମଗୁଡ଼ିକର ଉତ୍ତମ ଯୋଜନା ଏବଂ ଉତ୍ତମ ପ୍ରଶାସନ ମାଧ୍ୟମରେ ସରକାରୀ କାର୍ଯ୍ୟକଳାପକୁ ଅଧିକ କ୍ରିୟାଶୀଳ କରି ଏହା ହାସଲ କରାଯାଇପାରିବ ।

ରାଜସ୍ୱ ନିଅଣ୍ଟକୁ ଦୂର କରିବା, ବିଭାୟ ନିଅଣ୍ଟ ଏବଂ ସାମଗ୍ରୀକ / ବଜେଟ୍ ରଣକୁ ଏକ ଗ୍ରହଣୀୟ ସ୍ତରକୁ ହ୍ରାସ କରିବା, ଉନ୍ନତ ରଣ ପରିଚାଳନା, ପ୍ରତିଷ୍ଠା ଏବଂ ମଧ୍ୟମକାଳୀନ ତାହାରେ ସଜ୍ଜତାର ଉନ୍ନତି ଆଣିବା ଉଦ୍ଦେଶ୍ୟରେ କେନ୍ଦ୍ର ଏବଂ ପ୍ରତି ରାଜ୍ୟ ସରକାର ଆର୍ଥିକ ଦାୟିତ୍ୱ ଏବଂ ବଜେଟ୍ ପରିଚାଳନା (ଏଫ୍ଆର୍ବିଏମ୍) ଅଧିନିୟମ ପାରିତ କରିଛନ୍ତି । ଏହି ପରିପ୍ରେକ୍ଷାରେ, ରାଜ୍ୟ ଏଫ୍ଆର୍ବିଏମ୍ ଅଧିନିୟମ ଗୁଡ଼ିକ ନିଅଣ୍ଟ ମାପ ଏବଂ ରଣ ସ୍ତର ସମୟରେ ରାଜ୍ୟ ଗୁଡ଼ିକ ଦ୍ୱାରା ଅନୁସରଣ କରାଯାଉଥିବା ପରିମାଣଗତ ଲକ୍ଷ୍ୟ ପ୍ରଦାନ କରିଥାଏ ।

ବିଭାୟ ସ୍ଥିରତା, ସରକାରଙ୍କ ଆର୍ଥିକ କାର୍ଯ୍ୟରେ ଅଧିକ ସଜ୍ଜତା ଏବଂ ମଧ୍ୟମ କାଳୀନ ବିଭାୟ ତାହାରେ ବିଭାୟ ନୀତି ପରିଚାଳନା ସହିତ ରାଜସ୍ୱ ନିଅଣ୍ଟକୁ କ୍ରମାଗତ ଭାବରେ ଉଚ୍ଚେଦ କରିବା ଏବଂ ସ୍ଥାୟୀ ରଣ ପରିଚାଳନାକୁ ବିଭାୟ ପରିଚାଳନା ଏବଂ ବିଭାୟ ସ୍ଥିରତା ସୁନିଶ୍ଚିତ କରିବା ପାଇଁ ମଇ 2005 ରେ ଓଡ଼ିଶା ସରକାର, ଓଡ଼ିଶା ଏଫ୍ଆର୍ବିଏମ୍ ଅଧିନିୟମ 2005 ପ୍ରଣୟନ କରିଥିଲେ । ପରବର୍ତ୍ତୀ ସମୟରେ ଫେବୃଆରୀ 2012 ରେ, ରାଜ୍ୟ ସରକାର ତ୍ରୟୋଦଶ ଅର୍ଥ ଆୟୋଗ (13<sup>ତମ</sup> ଏଫ୍ସି) କ୍ୱ ସୁପାରିଶ କ୍ରମେ ଓଏଫ୍ଆର୍ବିଏମ୍ ଅଧିନିୟମରେ ସଂଶୋଧନ କରି ଓଏଫ୍ଆର୍ବିଏମ୍ (ସଂଶୋଧନ) ଅଧିନିୟମ 2012 ପ୍ରଣୟନ କରିଥିଲେ, ଯାହା ଆଧାରରେ 2010-11 ରୁ 2014-15 ଆର୍ଥିକ ବର୍ଷ ପାଇଁ ବିଭାୟ ଲକ୍ଷ୍ୟ ଧାର୍ଯ୍ୟ କରାଯାଇଥିଲା ।

ଚତୁର୍ଦ୍ଦଶ ଅର୍ଥ ଆୟୋଗ (14<sup>ତମ</sup> ଏଫ୍ସି) ସୁପାରିଶ କରିଛନ୍ତି ଯେ, ରାଜ୍ୟ ସରକାର ଏହାର ଏଫ୍ଆର୍ବିଏମ୍ ଅଧିନିୟମରେ ସଂଶୋଧନ କରି ବିଭାୟ ନିଅଣ୍ଟ ଉପରେ ଆକଳନଗତ ନମନାୟ ସାମା ପ୍ରଦାନ କରିପାରିବେ ଏବଂ ବାର୍ଷିକ ବଜେଟ୍ ବ୍ୟବସ୍ଥାର ଏକ ଉପଯୁକ୍ତ ଏକାଧିକ ନୂତନ ପୁଞ୍ଜି କାର୍ଯ୍ୟ ମଞ୍ଜୁରୀ ଉପରେ ଏକ ବୈଧାନିକ ନମନାୟ ସାମା ପ୍ରଦାନ କରିପାରିବେ, ଯାହାଦ୍ୱାରା ଅସମ୍ପୂର୍ଣ୍ଣ ଏବଂ ଚାଲୁଥିବା ପୁଞ୍ଜିଗତ ପ୍ରକଳ୍ପଗୁଡ଼ିକର ଆର୍ଥିକ ବୋଧ କମା ହେବ ନାହିଁ ।

ଆର୍ଥିକ ଦୃଷ୍ଟିରୁ ଦୁର୍ବଳ ରାଷ୍ଟ୍ରୀୟତ ଉଦ୍ୟୋଗ ଗୁଡ଼ିକର ଗ୍ୟାରେଣ୍ଟି, ଅଫ୍ ବଜେଟ୍ ରଣ ଏବଂ କ୍ଷତି ପରିଚ୍ଛେଦରେ ରାଜ୍ୟର ରଣ ସ୍ଥିତିର ଆକଳନ କରିବା ପାଇଁ ବଜେଟ୍ ସମ୍ବନ୍ଧୀୟ ବର୍ତ୍ତତ ସରକାରୀ ରଣକୁ ଏକାଠି କରିବା, ବିଶ୍ଳେଷଣ ଏବଂ ବାର୍ଷିକ ରିପୋର୍ଟ କରିବା ପାଇଁ ରାଜ୍ୟ ସରକାର ଏକ ଟେମ୍ପଲେଟ୍ ଗ୍ରହଣ କରିବାକୁ ଚତୁର୍ଦ୍ଦଶ ଅର୍ଥ ଆୟୋଗ ସୁପାରିଶ କରିଥିଲେ । ଆର୍ଥିକ ପରିଚ୍ଛେଦ ଆକଳନକୁ ଅଧିକ ସୁସ୍ଥ ଏବଂ ବୈଧତା ପ୍ରଦାନ କରିବାକୁ ଏହା ଭାରତୀୟ ସମିଧାନର ଧାରା 293(1) ଅନୁଯାୟୀ ରଣର ସାମା ଏବଂ ଆର୍ଥିକ ଦାୟତ୍ୱତା ଆକଳନ ସହିତ ବର୍ତ୍ତମାନର ଏଫ୍‌ଆର୍‌ବିଏମ୍ ଅଧିନିୟମକୁ ବଦଳାଇବାକୁ ପରାମର୍ଶ ଦେଇଛନ୍ତି ।

ଚତୁର୍ଦ୍ଦଶ ଅର୍ଥ ଆୟୋଗଙ୍କ ସୁପାରିଶ ଅନୁଯାୟୀ, ରାଜ୍ୟ ସରକାର 2016 ମସିହା ନଭେମ୍ବର ମାସରେ ଏଫ୍‌ଆର୍‌ବିଏମ୍ ଅଧିନିୟମରେ ସଂଶୋଧନ କରିଥିଲେ । 2015-16 ରୁ 2019-20, ଆର୍ଥିକ ବର୍ଷ ପାଇଁ ଆର୍ଥିକ ନିଅଣ୍ଟ ଉପରେ ବୈଧାନିକ ନମନାୟ ସାମା ଜିଏସ୍‌ଟିପିର ତିନି ପ୍ରତିଶତ ଧାର୍ଯ୍ୟ କରାଯାଇଥିଲା । ଏହା ବ୍ୟତୀତ, ପୂର୍ବ ଆର୍ଥିକ ବର୍ଷରେ ରଣ ଓ ଜିଏସ୍‌ଟିପି ଅନୁପାତ 25 ପ୍ରତିଶତରୁ କମ୍ କିମ୍ବା ସମାନ ଥିଲେ ଏବଂ ପୂର୍ବ ଆର୍ଥିକ ବର୍ଷରେ ରାଜସ୍ୱ ପ୍ରାପ୍ତି ସହିତ ସୁଧ ପ୍ରଦାନର ଅନୁପାତ 10 ପ୍ରତିଶତରୁ କମ୍ କିମ୍ବା ସମାନ ଥିଲେ, ଧାର୍ଯ୍ୟ ଜିଏସ୍‌ଟିପିର ଅତିରିକ୍ତ 0.50 ପ୍ରତିଶତ ଅନୁପାତ ଦିଆଯାଇଥିଲା ।

ପଞ୍ଚଦଶ ଅର୍ଥ ଆୟୋଗ (15<sup>ମ</sup> ଏଫ୍‌ସି) ଅନୁଯାୟୀ ରାଜ୍ୟ ସରକାର 2021 ମସିହା ମଇ ମାସରେ ନିଜର ଏଫ୍‌ଆର୍‌ବିଏମ୍ ଅଧିନିୟମରେ ସଂଶୋଧନ କରିଥିଲେ । ବିଭାୟ ନିଅଣ୍ଟ ଉପରେ ବୈଧାନିକ ନମନାୟ ସାମା ଜିଏସ୍‌ଟିପିର ତିନି ପ୍ରତିଶତ ଏବଂ 2020-21 ଆର୍ଥିକ ବର୍ଷରେ ଅତିରିକ୍ତ ଦୁଇ ପ୍ରତିଶତ ଧାର୍ଯ୍ୟ କରାଯାଇଥିଲା, ଯେଉଁଥିରୁ ଗୋଟିଏ ପ୍ରତିଶତ ନିଃସର୍ତ୍ତ ଥିଲା ଏବଂ ଅନ୍ୟ ଏକ ପ୍ରତିଶତ ସଂସ୍କାର ଅଧିନରେ ଥିଲା, ଯାହା କି ଏଥିରେ ଦର୍ଶାଯାଇଥିଲା ଏବଂ ଏହା ପରେ, ତିନି ପ୍ରତିଶତ କିମ୍ବା ସମୟ ସମୟରେ ଭାରତ ସରକାରଙ୍କ ଅନୁମତି ଅନୁଯାୟୀ ବକାୟ ରଖିବାକୁ ଥିଲା । 2020-21 ଆର୍ଥିକ ବର୍ଷରେ ଅତିରିକ୍ତ ଏକ ପ୍ରତିଶତ ନିମ୍ନଲିଖିତ ସଂସ୍କାର ଉପରେ ସର୍ତ୍ତମୁକ୍ତ ଥିଲା :

- (i) ଏକ ରାଷ୍ଟ୍ର ଏକ ରାସନ କାର୍ଡ ସିଷ୍ଟମର କାର୍ଯ୍ୟାନୁୟନ
- (ii) ବ୍ୟବସାୟ କରିବାର ସହଜତାରେ ସଂସ୍କାର ଆଣିବା
- (iii) ସହରୀ ସ୍ଥାନୀୟ ସଂସ୍କାର/ ଉପଯୋଗୀ ସଂସ୍କାର ଏବଂ
- (iv) ଶକ୍ତି କ୍ଷେତ୍ର ସଂସ୍କାର.

ପ୍ରତ୍ୟେକ ସଂସ୍କାରର ଭାର ହେଉଛି ଜିଏସ୍‌ଟିପି ର 0.25 ପ୍ରତିଶତ, ମୋଟ ଏକ ପ୍ରତିଶତ । ସେପ୍ଟେମ୍ବର 2022 ରେ ରାଜ୍ୟ ସରକାର ଏଫ୍‌ଆର୍‌ବିଏମ୍ ଅଧିନିୟମର ସଂଶୋଧନ କରିଥିଲେ । 2021-22 ରୁ 2024-25 ଆର୍ଥିକ ବର୍ଷ ପାଇଁ ବୈଧାନିକ ନମନାୟ ସାମା ଜିଏସ୍‌ଟିପିର ତିନି ପ୍ରତିଶତ ଏବଂ ଜିଏସ୍‌ଟିପିର ଅତିରିକ୍ତ 0.50 ପ୍ରତିଶତ ଆର୍ଥିକ ଲକ୍ଷ୍ୟ ଧାର୍ଯ୍ୟ କରାଯାଇଥିଲା, ଯାହା କି ଭାରତ ସରକାରଙ୍କ ଦ୍ୱାରା ସମୟ ସମୟରେ ନିର୍ଦ୍ଧାରିତ ବିତରଣ କମ୍ପାନୀ (ଡିସ୍କମ୍) ରେ ଶକ୍ତି କ୍ଷେତ୍ର ସଂସ୍କାର ସହିତ ଜଡ଼ିତ ସର୍ତ୍ତଗୁଡ଼ିକ ପୂରଣ ସାପେକ୍ଷ ଥିଲା ।

ଆର୍ଥିକ ବର୍ଷ 2019-20 ରୁ 2023-24 ପାଇଁ ରାଜ୍ୟ ଏଫ୍‌ଆର୍‌ବିଏମ୍ ଅଧିନିୟମରେ ନିର୍ଦ୍ଧାରିତ ଆର୍ଥିକ ଲକ୍ଷ୍ୟ ତୁଳନାରେ ସଫଳତା ସାରଣୀ 1.4 ରେ ବିସ୍ତୃତ ଭାବରେ ବର୍ଣ୍ଣନା କରାଯାଇଛି ।

**ସାରଣୀ 1.4: ରାଜ୍ୟ ଏଫ୍‌ଆର୍‌ବିଏମ୍ ଅଧିନିୟମର ବ୍ୟବସ୍ଥାର ଅନୁପାଳନ**

ଆର୍ଥିକ ପରିମାପ	ଅଧିନିୟମରେ ଆର୍ଥିକ ଲକ୍ଷ୍ୟ ଧାର୍ଯ୍ୟ	ଲକ୍ଷ୍ୟ ତୁଳନାରେ ସଫଳ (ଟଙ୍କା କୋଟିରେ)				
		2019-20	2020-21	2021-22	2022-23	2023-24
ରାଜସ୍ୱ ନିଅଣ୍ଟ (-) / ବଳକା (+) (ଟଙ୍କା କୋଟିରେ)	ରାଜସ୍ୱ ବଳକା	2,430	9,076	43,471	19,456	30,761 <sup>2</sup>
		✓	✓	✓	✓	✓

<sup>2</sup> ପରବର୍ତ୍ତୀ ଅତିରିକ୍ତ ସମାନ୍ତରାଳିତ ରାଜସ୍ୱ ବଳକା ଆଡ଼କଣ୍ଠ ହୋଇଛି 25,692 କୋଟି ଟଙ୍କା ।

ଆର୍ଥିକ ପରିମାପ	ଅଧିନିୟମରେ ଆର୍ଥିକ ଲକ୍ଷ୍ୟ ଧାର୍ଯ୍ୟ	ଲକ୍ଷ୍ୟ ତୁଳନାରେ ସଫଳ (ଟଙ୍କା କୋଟିରେ)				
		2019-20	2020-21	2021-22	2022-23	2023-24
ଆର୍ଥିକ ନିଅଣ୍ଟ (-) / ବଳକା (+) (ଜିଏସ୍‌ଡିପିର ପ୍ରତିଶତ)	3 ପ୍ରତିଶତ (5 ପ୍ରତିଶତ 2020-21 ପାଇଁ)	-3.50 ×	-1.81 ✓	2.96 ✓	-2.00 ✓	-1.73 <sup>3</sup> ✓
ଜିଏସ୍‌ଡିପିକୁ ସମୁଦାୟ ବଳେୟା <sup>4</sup> ରଣର ଅନୁପାତ(ପ୍ରତିଶତରେ)	25 ପ୍ରତିଶତ	23.46 ✓	22.02 <sup>5</sup> ✓	15.77 ✓	13.39 ✓	14.39 ✓
ରାଜସ୍ୱ ପ୍ରାପ୍ତିର ଶତକଡ଼ା ସୁଧ ବୈୟ	15 ପ୍ରତିଶତ	5.97 ✓	6.36 ✓	4.14 ✓	3.66 ✓	2.88 ✓
ରାଜ୍ୟର ନିଜସ୍ୱ ରାଜସ୍ୱ ସହିତ ଦରମା ଅନୁପାତ	80 ପ୍ରତିଶତ	44.39 ✓	39.34 ✓	24.86 ✓	27.36 ✓	26.17 ✓
ପ୍ରାଥମିକ ବଳକା ଜିଏସ୍‌ଡିପିର ପ୍ରତିଶତରେ	2 ପ୍ରତିଶତ	-2.37 ×	-0.58 ×	3.87 ✓	-1.28 ×	-1.12 ×

ଉତ୍ସ: ଓଡ଼ିଶା ସରକାରଙ୍କର ଏଫ୍‌ଆର୍‌ଡିଏମ୍ ଅଧିନିୟମ ଏବଂ ସମ୍ପୂର୍ଣ୍ଣ ବର୍ଷଗୁଡ଼ିକର ବିଭିନ୍ନ ଲେଖା

ଏଫ୍‌ଆର୍‌ଡିଏମ୍ ଅଧିନିୟମରେ ଧାର୍ଯ୍ୟ ହୋଇଥିବା ଜିଏସ୍‌ଡିପିର ଏକ ପ୍ରତିଶତ ହିସାବରେ ପ୍ରାଥମିକ ବଳକା ବ୍ୟତୀତ ରାଜ୍ୟ ବିଗତ ଦୁଇ ଆର୍ଥିକ ବର୍ଷ 2022-24 ରେ ସମସ୍ତ ଆର୍ଥିକ ମାନଦଣ୍ଡ ହାସଲ କରିବାରେ ସକ୍ଷମ ହୋଇଥିଲା ।

ରାଜ୍ୟ ବିଧାନସଭାରେ ଉପସ୍ଥାପିତ ମଧ୍ୟମ କାଳୀନ ଆର୍ଥିକ ଯୋଜନା (ଏମ୍‌ଟିଏଫ୍‌ପି) ରେ 2024 ରେ ଆକଳନ କରାଯାଇଥିବା ଆର୍ଥିକ ମାନଦଣ୍ଡର ଲକ୍ଷ୍ୟଗୁଡ଼ିକୁ ଚଳିତ ବର୍ଷର ବାସ୍ତବତା ସହିତ ତୁଳନା କରିବା, 15<sup>ତମ</sup> ଅର୍ଥ ଆୟୋଗ ଦ୍ୱାରା ଧାର୍ଯ୍ୟ ଲକ୍ଷ୍ୟ ଏବଂ 2023-24 ଆର୍ଥିକ ବର୍ଷରେ ଜିଏସ୍‌ଡିପି ସଂକ୍ରାନ୍ତରେ ରାଜ୍ୟ ବଜେଟ୍‌ରେ ଆକଳନ କରାଯାଇଥିବା ଲକ୍ଷ୍ୟଗୁଡ଼ିକର ତୁଳନା ସାରଣୀ 1.5 ରେ ଦିଆଯାଇଛି ।

**ସାରଣୀ 1.5: 2023-24 ଆର୍ଥିକ ବର୍ଷ ପାଇଁ ପ୍ରମୁଖ ଆର୍ଥିକ ଏଗ୍ରିଗେଟ୍‌ସ୍ ଗୁଡ଼ିକ ଉପରେ ଲକ୍ଷ୍ୟ ତୁଳନାରେ ସଫଳତାର ବିବରଣୀ**

ଆର୍ଥିକ ପରିବର୍ତ୍ତନାୟ	15 ତମ ଅର୍ଥ ଆୟୋଗ ଦ୍ୱାରା ଧାର୍ଯ୍ୟ କରାଯାଇଥିବା ଲକ୍ଷ୍ୟ	ବଜେଟ୍‌ରେ ଲକ୍ଷ୍ୟ/ ଏମ୍‌ଟିଏଫ୍‌ପି	ପ୍ରକୃତ	ଭିନ୍ନତା (ପ୍ରତିଶତରେ)	
				15ତମ ଏଫ୍‌ସି ଲକ୍ଷ୍ୟ	ବଜେଟ୍‌ରେ ଲକ୍ଷ୍ୟ
ରାଜସ୍ୱ ବଳକା ଜିଏସ୍‌ଡିପି (ପ୍ରତିଶତ)	2.78	3.10	3.60 <sup>6</sup>	(+) 0.82	(+) 0.50
ଆର୍ଥିକ ନିଅଣ୍ଟ/ ଜିଏସ୍‌ଡିପି (ପ୍ରତିଶତ)	3.00	3.00	1.73 <sup>7</sup>	(+) 1.27	(+) 1.27
ସମୁଦାୟ ବଳେୟା ଆର୍ଥିକ ବୋଝ ଜିଏସ୍‌ଡିପି (ପ୍ରତିଶତ)	31.80	13.10	14.39 <sup>8</sup>	(+) 17.41	(-) 1.29

ଉତ୍ସ: 15<sup>ତମ</sup> ଏଫ୍‌ସିର ସୁପାରିଶ, ଓଡ଼ିଶା ସରକାରଙ୍କର ମଧ୍ୟମ କାଳୀନ ଆର୍ଥିକ ଯୋଜନା 2023-24 ଏବଂ ବିଭିନ୍ନ ଲେଖା ।

ଟିପ୍ପଣୀ (+) ସଫଳତାକୁ ସୂଚିତ କରେ ଏବଂ (-) ଅଣ-ସଫଳତା କିମ୍ବା ଜମ୍ ସଫଳତାକୁ ସୂଚିତ କରେ, ଟଙ୍କା ଅଙ୍କ (+)ରେ ଦର୍ଶାଯାଇଛି ।

ଟିପ୍ପଣୀ: ଅତିରିକ୍ତ ସଂଖ୍ୟାଗୁଡ଼ିକ ଫୁଲରେ ଦେଖାଯାଇଛି

<sup>3</sup> ପରବର୍ତ୍ତୀ ଅତିରିକ୍ତ ବିରାୟ ନିଅଣ୍ଟ ଜିଏସ୍‌ଡିପିର ପ୍ରତିଶତ ହିସାବରେ 1.80 ପ୍ରତିଶତ ଅଟେ ।

<sup>4</sup> ସମୁଦାୟ ବଳେୟା ବୈୟ: 1,22,837 କୋଟି ଟଙ୍କା (ଆଭ୍ୟନ୍ତରୀଣ ରଣ: 50,985 କୋଟି ଟଙ୍କା + ଅନ୍ୟାନ୍ୟ ବୈୟ: 82,104 କୋଟି ଟଙ୍କା - ପଛକୁ ପଛ ରଣ: 10,252 କୋଟି ଟଙ୍କା) ଯାହା ଏହାର ଉତ୍ତର ରାଜ୍ୟ ଦ୍ୱାରା ପରିଶୋଧ କରାଯିବ ନାହିଁ ।

<sup>5</sup> ପଛକୁ ପଛ ରଣ କୁ ବାଦ୍ ଦେଇ 2020-21 ରେ 3,822 କୋଟି ଟଙ୍କା, କେନ୍ଦ୍ର ସରକାରଙ୍କ ଠାରୁ ଗ୍ରହଣ କରାଯାଇଥିବା ଜିଏସ୍‌ଡିପି ଶିତିପୁରଣ ଭରଣ ପାଇଁ, ଯାହା ଏହାର ଉତ୍ତର ରାଜ୍ୟ ଦ୍ୱାରା ପରିଶୋଧ କରାଯିବ ନାହିଁ ।

<sup>6</sup> ଯୋଷ୍ଟି ଅତିରିକ୍ତ ଆତଙ୍କ୍ୟ ହୋଇଥିବା ଆର୍ଥିକ ନିଅଣ୍ଟ ଜିଏସ୍‌ଡିପିର 3 ପ୍ରତିଶତ ।

<sup>7</sup> ଯୋଷ୍ଟି ଅତିରିକ୍ତ ଜିଏସ୍‌ଡିପି 1.80 ପ୍ରତିଶତ ଭାବରେ ସମାୟୋଜିତ ରାଜସ୍ୱ ବଳକା ଆତଙ୍କ୍ୟ କରିଛି ।

<sup>8</sup> ଜିଏସ୍‌ଡିପି ଶିତିପୁରଣ ଅଭାବ ବଦଳରେ ଭାରତ ସରକାରଙ୍କ ଠାରୁ ମିଳିଥିବା 10,252 କୋଟି ଟଙ୍କାର ପଛକୁ ପଛ ରଣକୁ ବାଦ୍ ଦେଇ (2020-21 ରେ 3,822 କୋଟି ଟଙ୍କା ଏବଂ 2021-22 ରେ 6,430 କୋଟି ଟଙ୍କା) ।

ଓଡ଼ିଶା ଏଫ୍.ଆର୍.ବି.ଏମ୍ ଅଧିନିୟମ 2005 ଅନୁଯାୟୀ, ଏମ୍.ଟି.ଏଫ୍.ସି ବିବରଣୀରେ ନିର୍ଦ୍ଧାରିତ ଆର୍ଥିକ ସୂଚକାଙ୍କ ପାଇଁ ତିନି ବର୍ଷର ଗତି ଲକ୍ଷ୍ୟ ଧାର୍ଯ୍ୟ କରାଯିବ, ଯେଉଁଥିରେ ଅନ୍ତର୍ନିହିତ ଅନୁମାନଗୁଡ଼ିକର ନିର୍ଦ୍ଦିଷ୍ଟତା ରହିଛି । ଏମ୍.ଟି.ଏଫ୍.ସିରେ କରାଯାଇଥିବା ଆକଳନ ତୁଳନାରେ ବାସ୍ତବତା, ସାରଣୀ 1.6 ରେ ଦର୍ଶାଯାଇଛି ।

ସାରଣୀ 1.6: ଆର୍ଥିକ ବର୍ଷ 2023-24 ପାଇଁ ଏମ୍.ଟି.ଏଫ୍.ସିରେ ଆକଳନ ତୁଳନାରେ ବାସ୍ତବତା

(ଟଙ୍କା କୋଟିରେ)

କ୍ର.ସଂ.	ଆର୍ଥିକ ପରିବର୍ତ୍ତନୀୟ	ପ୍ରକ୍ଷେପଣ ଏମ୍.ଟି.ଏଫ୍.ସି ଅନୁଯାୟୀ	ପ୍ରକୃତ (2023-24)	ଭିନ୍ନତା (ପ୍ରତିଶତରେ)
1	ରାଜସ୍ୱ ଟିକସ (କେନ୍ଦ୍ରୀୟ ଟିକସ ହସ୍ତାନ୍ତର ସମେତ)	99,251	1,05,571	6.37
i.	ନିଜସ୍ୱ ଟିକସ ରାଜସ୍ୱ	53,000	54,427	2.69
ii.	କେନ୍ଦ୍ରୀୟ ଟିକସର ଅଂଶ	46,251	51,144	10.58
2	ରାଜ୍ୟର ଅଣ ଟିକସ ରାଜସ୍ୱ	52,500	53,011	0.97
3	ଭାରତ ସରକାରଙ୍କ ଠାରୁ ଅନୁଦାନ	32,749	21,011	-35.84
4	ରାଜସ୍ୱ ପ୍ରାପ୍ତି (1+2+3)	1,84,500	1,79,593	-2.66
5	ରାଜସ୍ୱ ବ୍ୟୟ	1,57,761	1,48,832	-5.66
6	ରାଜସ୍ୱ ନିଅଣ୍ଟ (-) / ବଳକା (+) (4-5)	26,739	30,761	15.04
7	ଆର୍ଥିକ ନିଅଣ୍ଟ (-) / ବଳକା (+)	(-)25,844	(-)14,743	-42.95
8	ରଣ-ଜିଏସ୍.ଟି.ସି ଅନୁପାତ(ପ୍ରତିଶତରେ)	13.10	14.39 <sup>9</sup>	9.85
9	ବର୍ତ୍ତମାନର ମୂଲ୍ୟରେ ଜିଏସ୍.ଟି.ସି ଅଭିବୃଦ୍ଧି (ପ୍ରତିଶତ)	12.50	12.37	-1.04

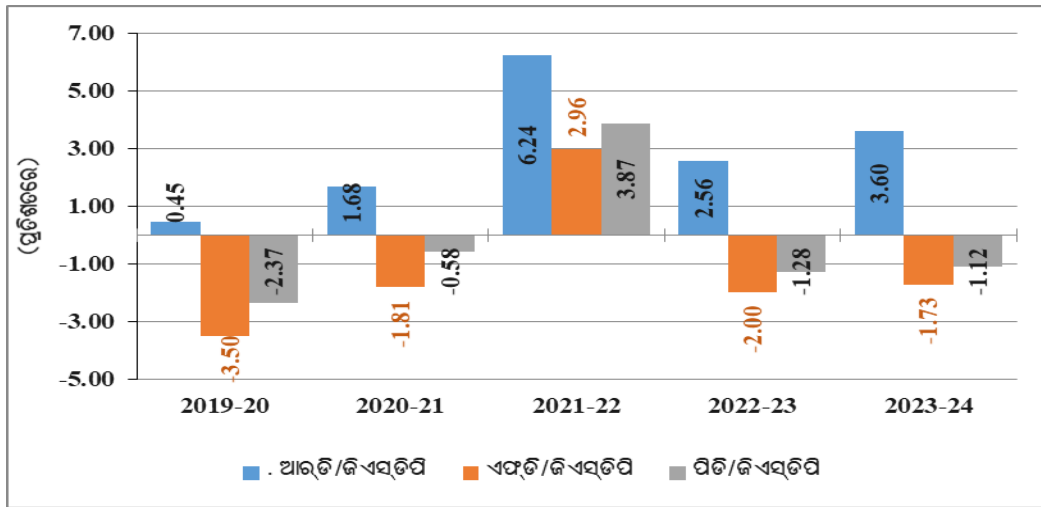
ଉତ୍ସ: ମଧ୍ୟ ମିଆଡି ଆର୍ଥିକ ଯୋଜନା 2023 ଏବଂ ଓଡ଼ିଶା ସରକାର ବିଭାଗୀୟ ଲେଖା 2023-24

ଆର୍ଥିକ ବର୍ଷ 2023-24 ରେ ଭାରତ ସରକାରଙ୍କ ଠାରୁ ଅନୁଦାନରେ 35.84 ପ୍ରତିଶତ କମ୍ ପ୍ରାପ୍ତି ହୋଇଥିବାରୁ ଏମ୍.ଟି.ଏଫ୍.ସିରେ ଆକଳନ କରାଯାଇଥିବା ରାଜସ୍ୱ ପ୍ରାପ୍ତିର ସ୍ତର ହ୍ରାସ କରାଯାଇଥିବା ସରକାର ଅସମର୍ଥ ହୋଇଥିଲେ । ବାସ୍ତବ ଟିକସ ରାଜସ୍ୱ ଆକଳନ ଠାରୁ 6.37 ପ୍ରତିଶତ ଅଧିକ ଥିଲା, ଯାହାର ମୁଖ୍ୟ କାରଣ ହେଉଛି କେନ୍ଦ୍ରୀୟ କରର ଅଂଶ (10.58 ପ୍ରତିଶତ) ପୂର୍ବାନୁମାନ ଠାରୁ ବୃଦ୍ଧି ପାଇଛି । ଏହା ବ୍ୟତୀତ, ରାଜସ୍ୱ ବ୍ୟୟ ମଧ୍ୟ ଏମ୍.ଟି.ଏଫ୍.ସିରେ ଆକଳନ ଅପେକ୍ଷା 5.66 ପ୍ରତିଶତ ହ୍ରାସ ପାଇଛି । ସରକାର ଆର୍ଥିକ ନିଅଣ୍ଟ ଜିଏସ୍.ଟି.ସି ଲକ୍ଷ୍ୟକୁ ଏମ୍.ଟି.ଏଫ୍.ସିରେ ଆକଳନ କରାଯାଇଥିବା ସ୍ତର ମଧ୍ୟରେ ନିୟନ୍ତ୍ରଣ କରିବାରେ ସକ୍ଷମ ହୋଇଥିଲେ, କିନ୍ତୁ ନିର୍ଦ୍ଧାରିତ ଲକ୍ଷ୍ୟ ମଧ୍ୟରେ ରଣ ଜିଏସ୍.ଟି.ସି ଅନୁପାତକୁ ନିୟନ୍ତ୍ରଣ କରିପାରି ନଥିଲେ ।

<sup>9</sup> ଆର୍ଥିକ ବର୍ଷ 2020-21 ରୁ 2022-23 ମଧ୍ୟରେ ଜିଏସ୍.ଟି.ସି କ୍ଷତିପୂରଣ ଅଭାବ ବଦଳରେ ଭାରତ ସରକାରଙ୍କ ଠାରୁ ମିଳିଥିବା 10,252 କୋଟି ଟଙ୍କାର ପଇସା ପାଇଁ ରଣକୁ ବାଦ୍ ଦେଲେ ରାଜ୍ୟ ଚାହାର ଉତ୍ପାଦ ପରିଶୋଧ କରିବା ନାହିଁ ।

ଆର୍ଥିକ ବର୍ଷ 2019-20 ରୁ 2023-24 ମଧ୍ୟରେ ଜିଏସ୍‌ଡିପି ସହିତ ନିଅଣ୍ଟ ପରିମାପକର ଧାରା ଗୁଡ଼ିକ ରେଖାଚିତ୍ର 1.4 ଉପସ୍ଥାପନା କରେ ।

ରେଖାଚିତ୍ର 1.4: ଆର୍ଥିକ ବର୍ଷ 2019-20 ରୁ 2023-24 ମଧ୍ୟରେ ଜିଏସ୍‌ଡିପି ସହିତ ନିଅଣ୍ଟ/ ବଳକାର ଧାରା



ଉତ୍ସ: ସମ୍ପୂର୍ଣ୍ଣ ଆର୍ଥିକ ବର୍ଷର, ଓଡ଼ିଶା ସରକାରଙ୍କର ବିଭିନ୍ନ ଲେଖା

- ରାଜସ୍ୱ ବଳକା:** ରାଜସ୍ୱ ଖର୍ଚ୍ଚ ଉପରେ ରାଜସ୍ୱ ପ୍ରାପ୍ତି ଗୁଡ଼ିକର ଅତିରିକ୍ତତାକୁ ରାଜସ୍ୱ ବଳକା କୁହାଯାଏ । 2008-09 ସୁଦ୍ଧା ରାଜସ୍ୱ ନିଅଣ୍ଟ ଶୂନ୍ୟ ହ୍ରାସ କରିବାକୁ ଓଡ଼ିଶା ସରକାର ଏଫ୍‌ଆର୍‌ବିଏମ୍ ଅଧିନିୟମ 2005 ରେ ଉଲ୍ଲେଖ କରିଥିଲେ । ତେବେ, 2005-06 ମସିହାରେ ରାଜ୍ୟ 481 କୋଟି ଟଙ୍କାର ରାଜସ୍ୱ ବଳକା ହାସଲ କରିବାରେ ସକ୍ଷମ ହୋଇଥିଲେ ଏବଂ ସେବେ ଠାରୁ ରାଜସ୍ୱ ବଳକା ରାଜ୍ୟ ଭାବେ ପରିଗଣିତ ହୋଇଛି । ଆର୍ଥିକ ବର୍ଷ 2022-23 (19,456 କୋଟି ଟଙ୍କା) ତୁଳନାରେ 2023-24 ରେ ରାଜ୍ୟର ରାଜସ୍ୱ ବଳକା (30,761 କୋଟି ଟଙ୍କା) ବୃଦ୍ଧି ପାଇଛି (58.11 ପ୍ରତିଶତ) । ରାଜସ୍ୱ ଓ ପୁଞ୍ଜି ବ୍ୟୟ ମଧ୍ୟରେ ଭୁଲ୍ ବର୍ଗାଇରଣ ଏବଂ ରିଜର୍ଭ୍ ପାଣ୍ଟି ଏବଂ ଜମାକୁ ସୁଧ ନଦେବା, ଜାତୀୟ ପେନସନ୍ ବ୍ୟବସ୍ଥା (ଏନ୍‌ପିଏସ)ରେ ଅଳ୍ପ ଅବଦାନ, ବୋର୍ଡର ଆକାଉଣ୍ଟକୁ ଶ୍ରମ କଲ୍ୟାଣ ସେସ୍ ହସ୍ତାନ୍ତର ନକରିବା, ସ୍ଥାନୀୟ ସଂସ୍ଥାକୁ ଜମି ରାଜସ୍ୱ ସେସ୍ ହସ୍ତାନ୍ତର ନ କରିବା ଇତ୍ୟାଦି ସ୍ୱଳ୍ପ ଦାୟିତ୍ୱକୁ ସୁଗିତ ରଖିବା ପରେ ରାଜସ୍ୱ ବଳକା ପରିମାଣ 25,692 କୋଟି ଟଙ୍କା (ଜିଏସ୍‌ଡିପିର 3 ପ୍ରତିଶତ) ଥିବା ବେଳେ 5,069 କୋଟି ଟଙ୍କା ହ୍ରାସ ପାଇଛି ।
- ଆର୍ଥିକ ନିଅଣ୍ଟ:** ଯାହା ରାଜ୍ୟର ମୋଟ୍ ରଣ, ଅର୍ଥାତ୍ ଏହାର ମୋଟ୍ ସମ୍ପଲ ବ୍ୟବଧାନକୁ ପ୍ରତିନିଧିତ୍ୱ କରେ, ଆର୍ଥିକ ବର୍ଷ 2023-24 ରେ 14,743 କୋଟି ଟଙ୍କା (ଜିଏସ୍‌ଡିପିର 1.73 ପ୍ରତିଶତ) ଥିଲା, ଯାହା କି ଆର୍ଥିକ ବର୍ଷ 2022-23 ରେ ଆର୍ଥିକ ନିଅଣ୍ଟ 15,219 କୋଟି ଟଙ୍କା ଥିଲା । ଆର୍ଥିକ ବର୍ଷ 2023-24 ରେ ଆର୍ଥିକ ନିଅଣ୍ଟକୁ ଜିଏସ୍‌ଡିପିର 3 ପ୍ରତିଶତ ମଧ୍ୟରେ ବଜାୟ ରଖିବା ପାଇଁ ଏହାର ଏଫ୍‌ଆର୍‌ବିଏମ୍(ସଂଶୋଧନ) ଅଧିନିୟମ 2022 ଏବଂ ଏଫ୍‌ଟିଏଫ୍‌ପି ଆକଳନରେ ଧାର୍ଯ୍ୟ ହୋଇଥିବା ଆର୍ଥିକ ଲକ୍ଷ୍ୟ ହାସଲ ହୋଇଥିଲା । ରିଜର୍ଭ୍ ପାଣ୍ଟି ଏବଂ ଜମାକୁ ସୁଧ ନଦେବା, ଏନ୍‌ପିଏସରେ ଅଳ୍ପ ଅବଦାନ, ବୋର୍ଡ ଆକାଉଣ୍ଟକୁ ଶ୍ରମ କଲ୍ୟାଣ ସେସ୍ ହସ୍ତାନ୍ତର ନକରିବା, ସ୍ଥାନୀୟ ସଂସ୍ଥାକୁ ଜମି ରାଜସ୍ୱ ସେସ୍ ହସ୍ତାନ୍ତର ନ କରିବା ଇତ୍ୟାଦି ସ୍ୱଳ୍ପ ଆର୍ଥିକ ବୋଝକୁ ସୁଗିତ ରଖିବା ପରେ ଆର୍ଥିକ ନିଅଣ୍ଟ 15,404 କୋଟି ଟଙ୍କା (ଜିଏସ୍‌ଡିପିର 1.80 ପ୍ରତିଶତ) କୁ ବୃଦ୍ଧି ପାଇଛି । ତଥାପି ଏହା ନିର୍ଦ୍ଧାରିତ ଲକ୍ଷ୍ୟ ମଧ୍ୟରେ ରହିଥିଲା ।
- ପ୍ରାଥମିକ ନିଅଣ୍ଟ:** ଅଣ-ରଣ ପ୍ରାପ୍ତି ତୁଳନାରେ ପ୍ରାଥମିକ ବ୍ୟୟ (ମୋଟ ବ୍ୟୟ ସୁଧ ଦେୟକୁ ଛାଡି) ର ଅଧିକତାକୁ ସୂଚିତ କରେ । ଆର୍ଥିକ ବର୍ଷ 2023-24 ରେ ପ୍ରାଥମିକ ନିଅଣ୍ଟ 9,562 କୋଟି ଟଙ୍କା (ଜିଏସ୍‌ଡିପିର 1.12 ପ୍ରତିଶତ) ଥିଲା, ଯାହା ଆର୍ଥିକ ବର୍ଷ 2022-23 ରେ 9,717 କୋଟି ଟଙ୍କା (ଜିଏସ୍‌ଡିପିର 1.28 ପ୍ରତିଶତ) ଥିଲା ଏବଂ ଜିଏସ୍‌ଡିପିର ଦୁଇ ପ୍ରତିଶତରୁ ଅଧିକ ପ୍ରାଥମିକ ବଳକା ବଜାୟ ରଖିବା ପାଇଁ ଏଫ୍‌ଆର୍‌ବିଏମ୍ (ସଂଶୋଧନ) ଅଧିନିୟମ 2021 ରେ ଧାର୍ଯ୍ୟ

ହୋଇଥିବା ଆର୍ଥିକ ଲକ୍ଷ୍ୟ ହାସଲ କରିବାରେ ରାଜ୍ୟ ଅସମର୍ଥ ହୋଇଥିଲା । ତେବେ, ଆର୍ଥିକ ବର୍ଷ 2021-22 ରେ 26,969 କୋଟି ଟଙ୍କାର ପ୍ରାଥମିକ ବଳକା (ଜିଏସ୍‌ଡିପିର 3.87 ପ୍ରତିଶତ) ରହିଛି ।

**1.5 ସମୀକ୍ଷା ପର ନିଅଣ୍ଟ**

ଏଫ୍‌ଆର୍‌ବିଏମ୍ ଅଧିନିୟମ ଅନୁଯାୟୀ, ରାଜ୍ୟ ସରକାର ଆର୍ଥିକ ସୂଚକାଙ୍କ ଯଥା ନିଅଣ୍ଟ, ରଣ ଏବଂ ଗ୍ୟାରେଣ୍ଟିର ସୀମା ଇତ୍ୟାଦିର ଅନୁପାଳନ ସୁନିଶ୍ଚିତ କରିବା ଆବଶ୍ୟକ । ରାଜସ୍ୱ ବ୍ୟୟକୁ ପୁଞ୍ଜି ବ୍ୟୟ ଭାବରେ ଭୁଲ ବର୍ଗୀକରଣ କରିବା ଏବଂ ଅଫ୍ ବଜେଟ୍ ଆର୍ଥିକ କାର୍ଯ୍ୟ ଭଳା ବିଭିନ୍ନ ପରିସ୍ଥିତି ଯୋଗୁଁ ରାଜ୍ୟ ପାଇଁ ପ୍ରସ୍ତୁତ ରାଜସ୍ୱ ବଳକା ଏବଂ ଆର୍ଥିକ ନିଅଣ୍ଟ ପ୍ରଭାବିତ ହୁଏ । ଏତଦ୍ ବ୍ୟତୀତ ସ୍ୱଳ୍ପ ଆର୍ଥିକ ବୋଧକୁ ସୁଗିତ ରଖିବା, ସଂଗଠିତ ପାଣ୍ଟିରେ ସେସ୍/ ରାଜସ୍ୱ ଜମା ନକରିବା, କମ୍ ଅବଦାନ ନୂତନ ପେନ୍‌ସନ୍ ଯୋଜନାରେ ରଣ ଶୋଧନ ପାଣ୍ଟି ଏବଂ ଗ୍ୟାରେଣ୍ଟି ରିଡେମ୍‌ସନ୍ ପାଣ୍ଟି ଇତ୍ୟାଦିରେ ମଧ୍ୟ ରାଜସ୍ୱ ଓ ଆର୍ଥିକ ନିଅଣ୍ଟ ଆକଳନକୁ ପ୍ରଭାବିତ କରିଥାଏ । ବାସ୍ତବ ନିଅଣ୍ଟ ସଂଖ୍ୟାରେ ପହଞ୍ଚିବା ପାଇଁ ରାଜସ୍ୱ ଖର୍ଚ୍ଚ/ ପୁଞ୍ଜି ଖର୍ଚ୍ଚ ଏବଂ/ କିମ୍ବା ଏପରି କୌଣସି ଭୁଲ ବର୍ଗୀକରଣର ପ୍ରଭାବକୁ ଅନ୍ତର୍ଭୁକ୍ତ କରିବାର ଆବଶ୍ୟକତା ରହିଛି ଏବଂ ଏଭଳି ଅନିୟମିତତାର ପ୍ରଭାବକୁ ଓଲଟା କରିବାର ଆବଶ୍ୟକତା ରହିଛି । ସମୀକ୍ଷାରେ ପରେ ନିଅଣ୍ଟରେ ବିଶ୍ଳେଷଣ ସାରଣୀ 1.7 ରେ ଦିଆଯାଇଛି ।

**ସାରଣୀ 1.7: ସମୀକ୍ଷା ପର ରାଜସ୍ୱ ବଳକା ଏବଂ ଆର୍ଥିକ ନିଅଣ୍ଟ**

(ଟଙ୍କା କୋଟିରେ)

ବିଶେଷ	ରାଜସ୍ୱ ବଳକା ଉପରେ ପ୍ରଭାବ(କମ୍ ଦର୍ଶାଇବା(-) / ଅଧିକ ଦର୍ଶାଇବା (+))	ଆର୍ଥିକ ନିଅଣ୍ଟ ଉପରେ ପ୍ରଭାବ(କମ୍ ଦର୍ଶାଇବା (+) / ଅଧିକ ଦର୍ଶାଇବା (-))	ଅନୁଲେଖ ପ୍ରସଙ୍ଗ
ରାଜସ୍ୱ ଏବଂ ପୁଞ୍ଜି ବ୍ୟୟ ମଧ୍ୟରେ ଭୁଲ ବର୍ଗୀକରଣ	(+) 4,564.63	--	2.4.2.1
ସୁଧ ବହନ କରୁଥିବା ରିଜର୍ଭ ପାଣ୍ଟି ଏବଂ ଜମାରେ ସୁଧ ଜମା ନ କରିବା ହେତୁ	(+) 305.83	(+) 305.83	2.6.1
ଜାତୀୟ ପେନ୍‌ସନ୍ ବ୍ୟବସ୍ଥାରେ କମ୍ ସରକାରୀ ଅବଦାନ	(+) 23.49	(+) 23.49	2.4.1.2
ଆକସ୍ମିକ ପାଣ୍ଟିକୁ ପରିଶୋଧ ନହେବା	(+) 117.87	(+) 274.34	2.5
ଆଦାୟ ହୋଇଥିବା ଶ୍ରମ କଲ୍ୟାଣ ସେସ୍‌କୁ ବୋର୍ଡିଂ ଖାତାକୁ ସ୍ଥାନାନ୍ତର ନକରିବା	(+) 2.26	(+) 2.26	2.6.2.6
ଭୁ- ରାଜସ୍ୱ ସେସ୍ ସ୍ଥାନୀୟ ସଂସ୍ଥାକୁ ହସ୍ତାନ୍ତର ନହେବା	(+) 54.85	(+) 54.85	2.3.2.2
<b>ମୋଟ୍ ପ୍ରଭାବ</b>	<b>(+)5,068.93</b>	<b>(+) 660.77</b>	

ଉତ୍ସ: ଓଡ଼ିଶା ସରକାରଙ୍କ 2023-24 ଆର୍ଥିକ ବର୍ଷ ବିଭାଗ ହିସାବର ସମୀକ୍ଷା

ଆର୍ଥିକ ବର୍ଷ 2023-24 ରେ ରାଜସ୍ୱ ବଳକା ଏବଂ ଆର୍ଥିକ ନିଅଣ୍ଟ ଯଥାକ୍ରମେ 30,761 କୋଟି ଟଙ୍କା (ଜିଏସ୍‌ଡିପିରେ 3.60 ପ୍ରତିଶତ) ଏବଂ 14,743 କୋଟି ଟଙ୍କା (ଜିଏସ୍‌ଡିପିର 1.73 ପ୍ରତିଶତ) ଥିଲା ଯାହା ରେଖାଚିତ୍ର 1.4 ରେ ଦର୍ଶାଯାଇଛି । ଯଦି ଉପରୋକ୍ତ କାରବାରକୁ ବିଚାରକୁ ନିଆଯାଏ, ତେବେ ପ୍ରକୃତ ରାଜସ୍ୱ ବଳକା ଏବଂ ଆର୍ଥିକ ନିଅଣ୍ଟ ଯଥାକ୍ରମେ 25,692 କୋଟି ଟଙ୍କା (ଜିଏସ୍‌ଡିପିର 3 ପ୍ରତିଶତ) ଏବଂ 15,404 କୋଟି ଟଙ୍କା (ଜିଏସ୍‌ଡିପିର 1.80 ପ୍ରତିଶତ) ହେବ । ତେବେ, ଏହି ଆର୍ଥିକ ଲକ୍ଷ୍ୟ ଏବେ ବି ଏଫ୍‌ଆର୍‌ବିଏମ୍ ଅଧିନିୟମ ଦ୍ୱାରା ନିର୍ଦ୍ଧାରିତ ସୀମା ମଧ୍ୟରେ ଅଛି ।

**1.6 ସମୀକ୍ଷା ପରେ ସମୁଦାୟ ବକେୟା ରାଶି**

ଓଡ଼ିଶା ଆର୍ଥିକ ଉତ୍ତରଦାୟିତ୍ୱ ଏବଂ ବଜେଟ୍ ପରିଚାଳନା ଅଧିନିୟମ 2005 ଅନୁଯାୟୀ “ମୋଟ୍ ଆର୍ଥିକ ବୋଧ” ଅର୍ଥ ହେଉଛି ସଂଗଠିତ ପାଣ୍ଟି ଏବଂ ରାଜ୍ୟର ସରକାରୀ ହିସାବ ଅଧୀନରେ ରଣ, ଯାହା ଭାରତୀୟ ସମ୍ବିଧାନର ଧାରା 266 ରେ ଉଲ୍ଲେଖ କରାଯାଇଛି । ବକେୟା ରଣ/ ଆର୍ଥିକ ବୋଧ ଗୁଡ଼ିକ ସାରଣୀ 1.8 ରେ ଦିଆଯାଇଥିବା ବିଭିନ୍ନ ଉପାଦାନରେ ବିଭକ୍ତ କରାଯାଇ ପାରିବ ।



**ସାରଣୀ 1.8: 31 ମାର୍ଚ୍ଚ 2024 ସୁଦ୍ଧା ବକେୟା ରକ୍ଷା/ ଆର୍ଥିକ ବୋଧର ଉପାଦାନଗୁଡ଼ିକ**

ଆର୍ଥିକ ହିସାବ ଅନୁଯାୟୀ ରକ୍ଷା ଏବଂ ଅନ୍ୟାନ୍ୟ ଦାୟିତ୍ୱ	ପରିମାଣ (ଟଙ୍କା କୋଟିରେ)
<b>ଆଭ୍ୟନ୍ତରୀଣ ରକ୍ଷା (କ)</b>	<b>50,985.33</b>
ସୁଧ ବହନ କରୁଥିବା ବଜାର ରକ୍ଷା	16,401.31
କ୍ଷତିପୂରଣ ଏବଂ ଅନ୍ୟାନ୍ୟ ବସ୍ତୁ	0.28
ଅନ୍ୟ ଅନୁଷ୍ଠାନରୁ ରକ୍ଷା ଇତ୍ୟାଦି	29,823.43
କେନ୍ଦ୍ର ସରକାରଙ୍କ ଜାତୀୟ କ୍ଷୁଦ୍ର ସଞ୍ଚୟ ପାଣ୍ଠିକୁ ସ୍ୱତନ୍ତ୍ର ସିକ୍ୟୁରିଟି ପ୍ରଦାନ	4,760.31
<b>କେନ୍ଦ୍ର ସରକାରଙ୍କ ଠାରୁ ରକ୍ଷା ଏବଂ ଅଗ୍ରୀମ (ଖ)</b>	<b>11,556.04</b>
ଅଣ ଯୋଜନା ରକ୍ଷା	6.10
ରାଜ୍ୟ ଯୋଜନା ପାଇଁ ରକ୍ଷା	2,165.01
ଅନ୍ୟାନ୍ୟ	19,636.93
କିଏସ୍ଟି କ୍ଷତିପୂରଣ ବଦଳରେ ଭାରତ ସରକାରଙ୍କ ଠାରୁ କମ୍ ପଛକୁ ପଛ ରକ୍ଷା	(-)10,252
<b>ସାର୍ବଜନୀନ ହିସାବ ଉପରେ ଆର୍ଥିକ ବୋଧ (ଗ)</b>	<b>60,295.60</b>
କ୍ଷୁଦ୍ର ସଂଚୟ, ଭବିଷ୍ୟନିଧି ପାଣ୍ଠି ଇତ୍ୟାଦି	23,955.45
ଜମା	25,430.26
ସଂରକ୍ଷିତ ପାଣ୍ଠି	10,909.89
<b>ସମୁଦାୟ (କ+ଖ+ଗ)</b>	<b>1,22,836.97</b>

ଉତ୍ସ: ଓଡ଼ିଶା ସରକାରଙ୍କର 2023-24 ଆର୍ଥିକ ବର୍ଷର ବିଭାଗୀୟ ହିସାବ

ଏହିପରି, 2023-24 ଆର୍ଥିକ ବର୍ଷ ଶେଷରେ ରାଜ୍ୟର ସାମଗ୍ରିକ ବକେୟା ରକ୍ଷା/ ଆର୍ଥିକ ବୋଧ 1,22,836.97 କୋଟି ଟଙ୍କା ଥିଲା ଯାହା କିଏସ୍ଟିପିର (8,53,524 କୋଟି ଟଙ୍କା) 14.39 ପ୍ରତିଶତ ଏବଂ ଏଫଆର୍ବିଏମ୍ ଲକ୍ଷ୍ୟ (25 ପ୍ରତିଶତ) ମଧ୍ୟରେ ଅଛି ।

