

ଅଧ୍ୟାୟ V

ରାଜ୍ୟ ସରକାରୀ ଉଦ୍ୟୋଗ

ରାଜ୍ୟ ସରକାରୀ ଉଦ୍ୟୋଗଗୁଡ଼ିକର ଆର୍ଥିକ ପ୍ରଦର୍ଶନର ସାରାଂଶ

5.1 ଉପକ୍ରମ

ଏହି ପ୍ରତିବେଦନ ସରକାରୀ କମ୍ପାନୀ, ବୈଧାନିକ ନିଗମ ଏବଂ ସରକାର ନିୟନ୍ତ୍ରିତ ଅନ୍ୟ କମ୍ପାନୀଗୁଡ଼ିକର ଆର୍ଥିକ କାର୍ଯ୍ୟଦକ୍ଷତାର ସାରାଂଶ ଉପସ୍ଥାପନ କରେ। ପ୍ରତିବେଦନରେ, ରାଜ୍ୟ ସରକାରୀ ଉଦ୍ୟୋଗ (ଏସ୍‌ପିଏସ୍‌ଇ) ଶବ୍ଦ ସେହି ସରକାରୀ କମ୍ପାନୀଗୁଡ଼ିକୁ ଅନ୍ତର୍ଭୁକ୍ତ କରେ ଯେଉଁଥିରେ ରାଜ୍ୟ ସରକାରଙ୍କ ପ୍ରତ୍ୟକ୍ଷ ଭାଗିଦାରି 51 ପ୍ରତିଶତ କିମ୍ବା ତତୋଧିକ ଏବଂ ଏହା ସରକାରୀ କମ୍ପାନୀଗୁଡ଼ିକର ଅଧିକତମ ସହାୟକ କମ୍ପାନୀ ଅଟେ। ବିଧାନସଭା ଦ୍ୱାରା ପ୍ରଣୀତ ଆଇନ ଦ୍ୱାରା ସ୍ଥାପିତ ବୈଧାନିକ ନିଗମ ତଥା ରାଜ୍ୟ ସରକାରଙ୍କ ଦ୍ୱାରା ପ୍ରତ୍ୟକ୍ଷ କିମ୍ବା ପରୋକ୍ଷ ଭାବରେ ମାଲିକାନା କିମ୍ବା ନିୟନ୍ତ୍ରିତ ଅନ୍ୟ କମ୍ପାନୀଗୁଡ଼ିକ ମଧ୍ୟ ଏସ୍‌ପିଏସ୍‌ଇ ଭାବରେ ବର୍ଗୀକୃତ ହୋଇଛନ୍ତି।

ଏକ ସରକାରୀ କମ୍ପାନୀ, କମ୍ପାନୀ ଅଧିନିୟମ, 2013ର ଧାରା 2(45) ରେ ବ୍ୟାଖ୍ୟା କରାଯାଇଛି ଯେ କୌଣସି କମ୍ପାନୀରେ ସମାବଦ ପୂର୍ଣ୍ଣ ଅନୁ୍ୟୟ 51 ପ୍ରତିଶତ ଯଦି କେହି ସରକାରଙ୍କ ଦ୍ୱାରା ନତୁବା ରାଜ୍ୟ ସରକାର/ ସରକାରମାନଙ୍କ ଦ୍ୱାରା ବା କିଛି ଅଂଶ କେହି ସରକାରଙ୍କ ଦ୍ୱାରା ଏବଂ କିଛି ଅଂଶ ଗୋଟିଏ କିମ୍ବା ଅଧିକ ରାଜ୍ୟ ସରକାରମାନଙ୍କ ଦ୍ୱାରା ନିବେଶିତ ହୋଇଥାଏ, ତେବେ ସେହି କମ୍ପାନୀକୁ ସରକାରୀ କମ୍ପାନୀ କୁହାଯାଏ ଏବଂ ଏହି କମ୍ପାନୀଗୁଡ଼ିକର ଅଧିକତମ ସହାୟକ କମ୍ପାନୀ ମଧ୍ୟ ସରକାରୀ କମ୍ପାନୀ ଅଟେ।

ଏହା ବ୍ୟତୀତ, ଅନ୍ୟ କୌଣସି କମ୍ପାନୀର ମାଲିକାନା କିମ୍ବା ନିୟନ୍ତ୍ରିତ ଯଦି ପ୍ରତ୍ୟକ୍ଷ କିମ୍ବା ପରୋକ୍ଷ ଭାବରେ କେହି ସରକାର କିମ୍ବା କୌଣସି ରାଜ୍ୟ ସରକାର/ ସରକାରମାନଙ୍କ କିମ୍ବା ଆଂଶିକକେହି ସରକାର ଏବଂ ଆଂଶିକ ଗୋଟିଏ କିମ୍ବା ଅଧିକ ରାଜ୍ୟ ସରକାରମାନଙ୍କ ନିକଟରେ ଥାଏ, ଏହି ପ୍ରତିବେଦନରେ ସେଗୁଡ଼ିକୁ ସରକାର ନିୟନ୍ତ୍ରିତ ଅନ୍ୟ କମ୍ପାନୀ ଭାବରେ ଉଲ୍ଲେଖ କରାଯାଇଛି।

5.1.1 ସମୀକ୍ଷା ଆବେଶ

ସରକାରୀ କମ୍ପାନୀ ଗୁଡ଼ିକ ଏବଂ ସରକାର ନିୟନ୍ତ୍ରିତ ଅନ୍ୟ କମ୍ପାନୀ ଗୁଡ଼ିକର ସମୀକ୍ଷା ସିଏଜିଙ୍କ ଅଧିକତମ ବ୍ୟବସ୍ଥା ଅନୁଯାୟୀ କମ୍ପାନୀ ଅଧିନିୟମ 2013 ର ଧାରା 143(5)ରୁ 143(7), ସିଏଜିଙ୍କ (କର୍ତ୍ତବ୍ୟ, କ୍ଷମତା ଏବଂ ସେବାସର୍ତ୍ତ) ଅଧିନିୟମ 1971 ସହ ଜଡ଼ିତ ଧାରା 19 ଏବଂ ସେଥିରେ ପ୍ରସ୍ତୁତ ନିୟମାବଳୀ ଦ୍ୱାରା ପରିଚାଳିତ ହୁଏ। କମ୍ପାନୀ ଅଧିନିୟମ, 2013 ଅନୁଯାୟୀ, ସିଏଜି ଋଚାର୍ଡ୍ ଆକାଉଣ୍ଟାଣ୍ଟମାନଙ୍କୁ କମ୍ପାନୀ ଗୁଡ଼ିକ ପାଇଁ ବୈଧାନିକ ସମୀକ୍ଷକ ଭାବରେ ନିଯୁକ୍ତ କରନ୍ତି ଏବଂ ହିସାବଗୁଡ଼ିକ କିପରି ସମୀକ୍ଷା କରାଯିବ ସେ ସମ୍ବନ୍ଧରେ ନିର୍ଦ୍ଦେଶ ଦେଇଥାନ୍ତି । ଏଥିସହିତ ଏକ ଅନୁପୂରକ ସମୀକ୍ଷା କରିବାକୁ ସିଏଜିଙ୍କର ଅଧିକାର ଅଛି । କେତେକ ବୈଧାନିକ ନିଗମଗୁଡ଼ିକୁ ନିୟନ୍ତ୍ରିତ କରୁଥିବା ସେମାନଙ୍କ ନିୟମଗୁଡ଼ିକ କେବଳ ସିଏଜିଙ୍କ ଦ୍ୱାରା ସମୀକ୍ଷା ହେବା ଆବଶ୍ୟକ କରନ୍ତି ।

5.1.2 ଏସ୍‌ପିଏସ୍‌ଇ ଗୁଡ଼ିକର ସଂଖ୍ୟା

31 ମାର୍ଚ୍ଚ 2023 ସୁଦ୍ଧା ସିଏଜିଏସ୍‌ଇ ସମାକ୍ଷା ଅଧୀନରେ 76¹ଟି ଏସ୍‌ପିଏସ୍‌ଇ ଥିଲା ଯାହା ପରିଶିଷ୍ଟ 5.1 ରେ ଦର୍ଶାଯାଇଅଛି । ଏଥି ମଧ୍ୟରେ 58 ଟି ସରକାରୀ କମ୍ପାନୀ, ତିନୋଟି ବୈଧାନିକ ନିଗମ ଏବଂ 15ଟି ସରକାର ନିୟନ୍ତ୍ରିତ ଅନ୍ୟ କମ୍ପାନୀ ଅନ୍ତର୍ଭୁକ୍ତ । ଏହି 58 ଟି ସରକାରୀ କମ୍ପାନୀ ମଧ୍ୟରୁ ସାତଟି ଶକ୍ତି କ୍ଷେତ୍ରର କମ୍ପାନୀ ଏବଂ 51 ଟି ଅଣ-ଶକ୍ତି କ୍ଷେତ୍ରର କମ୍ପାନୀ ଥିଲା । 51ଟି ଅଣ ଶକ୍ତି କ୍ଷେତ୍ରର କମ୍ପାନୀ ମଧ୍ୟରୁ 24ଟି ଅଣ କାର୍ଯ୍ୟକ୍ଷମ ଥିଲା । 15 ଟି ସରକାର ନିୟନ୍ତ୍ରିତ ଅନ୍ୟ କମ୍ପାନୀ ମଧ୍ୟରୁ ଗୋଟିଏ ଶକ୍ତି କ୍ଷେତ୍ରର କମ୍ପାନୀ ଏବଂ 14ଟି ଅଣ-ଶକ୍ତି କ୍ଷେତ୍ରର କମ୍ପାନୀ ଅଟେ । ଏଥିମଧ୍ୟରୁ 41ଟି ଏସ୍‌ପିଏସ୍‌ଇ (27ଟି ସରକାରୀ କମ୍ପାନୀ, ଦୁଇଟି ବୈଧାନିକ ନିଗମ ଏବଂ 12ଟି ସରକାର ନିୟନ୍ତ୍ରିତ ଅନ୍ୟ କମ୍ପାନୀ) ର ଆର୍ଥିକ କାର୍ଯ୍ୟକ୍ଷମତାର ଏକ ସାରାଂଶ ଏହି ପ୍ରତିବେଦନରେ ଅନ୍ତର୍ଭୁକ୍ତ ଏବଂ ଏହି ଏସ୍‌ପିଏସ୍‌ଇ ଗୁଡ଼ିକର ପ୍ରକୃତି ସାରଣୀ 5.1 ରେ ସୂଚିତ କରାଯାଇଛି । ଏହି ପ୍ରତିବେଦନରେ 35ଟି ଏସ୍‌ପିଏସ୍‌ଇ (31ଟି ସରକାରୀ କମ୍ପାନୀ, ଗୋଟିଏ ବୈଧାନିକ ନିଗମ ଏବଂ ତିନୋଟି ସରକାର ନିୟନ୍ତ୍ରିତ ଅନ୍ୟ କମ୍ପାନୀ) ଯାହାର ହିସାବ ତିନି ବର୍ଷ କିମ୍ବା ତା’ଠାରୁ ଅଧିକ ବକେୟା ରହିଥିଲା କିମ୍ବା ଅଚଳ/ ସମାପନ ପ୍ରକ୍ରିୟାରେ ଥିଲା, ତାହା ଅନ୍ତର୍ଭୁକ୍ତ କରାଯାଇ ନାହିଁ ।

ସାରଣୀ 5.1: ଏହି ପ୍ରତିବେଦନରେ ଅନ୍ତର୍ଭୁକ୍ତ ଏସ୍‌ପିଏସ୍‌ଇଗୁଡ଼ିକର ଅନ୍ତର୍ଭୁକ୍ତ ଏବଂ ପ୍ରକୃତି

ଏସ୍‌ପିଏସ୍‌ଇର ପ୍ରକାର	ମୋଟ ଏସ୍‌ପିଏସ୍‌ଇ ସଂଖ୍ୟା	ଏହି ପ୍ରତିବେଦନରେ ଅନ୍ତର୍ଭୁକ୍ତ ଏସ୍‌ପିଏସ୍‌ଇଗୁଡ଼ିକର ସଂଖ୍ୟା				ଏହି ପ୍ରତିବେଦନରେ ଅନ୍ତର୍ଭୁକ୍ତ ହୋଇନଥିବା ଏସ୍‌ପିଏସ୍‌ଇଗୁଡ଼ିକର ସଂଖ୍ୟା
		ହିସାବ				
		2022-23	2021-22	2020-21	ମୋଟ	
ସରକାରୀ କମ୍ପାନୀସମୂହ	58	6	17	4	27	31
ବୈଧାନିକ ନିଗମସମୂହ	3	0	1	1	2	1
ମୋଟ କମ୍ପାନୀସମୂହ / ନିଗମସମୂହ	61	6	18	5	29	32
ସରକାର ନିୟନ୍ତ୍ରିତ ଅନ୍ୟ କମ୍ପାନୀସମୂହ	15	1	9	2	12	3
ମୋଟ	76	7	27	7	41	35

(ଉତ୍ସ: ନିର୍ଦ୍ଦିଷ୍ଟ ବର୍ଷଗୁଡ଼ିକରେ ପିଏସ୍‌ୟୁମାନଙ୍କ ଠାରୁ ଗୃହଣ ହୋଇଥିବା ହିସାବ ଆଧାରରେ ସଂକଳିତ)

ସରକାରୀ କମ୍ପାନୀ, ବୈଧାନିକ ନିଗମ ଏବଂ ସରକାର ନିୟନ୍ତ୍ରିତ ଅନ୍ୟ କମ୍ପାନୀଗୁଡ଼ିକ, ଯାହାର ହିସାବ ବକେୟା/ସମାପନ ପ୍ରକ୍ରିୟାରେ ଅଛି, ପରିଶିଷ୍ଟ 5.2 କ ଏବଂ ପରିଶିଷ୍ଟ 5.2 ଖ ରେ ଦର୍ଶାଯାଇଛି । ପିଏସ୍‌ୟୁର ବକେୟା ହିସାବଗୁଡ଼ିକର ବନ୍ଦସ ବିଶ୍ଳେଷଣ ଯେଉଁଗୁଡ଼ିକର ନିର୍ଦ୍ଦିଷ୍ଟ କ୍ଷୟ ହୋଇଯାଇଛି ପରିଶିଷ୍ଟ 5.2 ଗ ରେ ସୂଚିତ କରାଯାଇଛି ।

5.1.3 ମୋଟ ରାଜ୍ୟ ଘରୋଇ ଉତ୍ପାଦରେ ଅବଦାନ

ମୋଟ ରାଜ୍ୟ ଘରୋଇ ଉତ୍ପାଦ ସହିତ ସରକାରୀ କମ୍ପାନୀ ଏବଂ ନିଗମର କାରବାରର ଅନୁପାତ ରାଜ୍ୟ ଅର୍ଥନୀତିରେ ସେମାନଙ୍କର କାର୍ଯ୍ୟକଳାପର ପରିମାଣ ଦର୍ଶାଏ । ଏକାଧିକ ସମୟ ଅବଧିରେ ଅଭିବୃଦ୍ଧି ହାର ମାପିବା ପାଇଁ ଚଳୁଥିବା ବାର୍ଷିକ ଅଭିବୃଦ୍ଧି ହାର (ସିଏଜିଆର୍) ଏକ ଉପଯୋଗୀ ପଦ୍ଧତି । ସାରଣୀ 5.2 ରେ ଆର୍ଥିକ ବର୍ଷ 2020-21 ରୁ 2022-23 ପର୍ଯ୍ୟନ୍ତ ତିନି ବର୍ଷ ପାଇଁ 29ଟି

¹ ଓଡ଼ିଶା ଖଣି ନିଗମ ଲିମିଟେଡ୍ ସହିତ ସେମାନଙ୍କର ମିଶ୍ରଣ ହେତୁ ଗରୋଟି କାର୍ଯ୍ୟକ୍ଷମ ସରକାରୀ କମ୍ପାନୀ ଯଥା, (i) ଓଡ଼ିଶା ଶିଳ୍ପ ଉନ୍ନୟନ ନିଗମ ଲିମିଟେଡ୍(ii) ଇଡକଲ୍ କଲିଙ୍ଗ ଆଇରନ୍ ଥ୍ରାଉଁସ ଲିମିଟେଡ୍(iii) ଇଡକଲ୍ ଫେରୋକ୍ସାଇଡ୍ ଆଣ୍ଡ ଆଲୁମିନା ଲିମିଟେଡ୍ ଏବଂ (iv) ଓଡ଼ିଶା ଖଣିକ ଅନ୍ୱେଷଣ ନିଗମ ଲିମିଟେଡ୍, ଆର୍ଥିକ ବର୍ଷ 2022-23 ରେ ସିଏଜିଏସ୍‌ଇ ସମାକ୍ଷା ଅଧୀନରେ ଆସିନଥିଲେ ଏବଂ ଦୁଇଟି ନିଷ୍ପିନ୍ଧ ସରକାରୀ କମ୍ପାନୀ, ଯଥା ଓଡ଼ିଶା ଇଲେକ୍ଟ୍ରିକାଲ ଉତ୍ପାଦନ କମ୍ପାନୀ ଲିମିଟେଡ୍ ଏବଂ ହିରା ଷ୍ଟିଲ ଏବଂ ଆଲୁମିନା ଲିମିଟେଡ୍ ଯଥାକ୍ରମେ ସମାପନ ପ୍ରକ୍ରିୟା ଏବଂ ବିଲୟ ପ୍ରକ୍ରିୟା ହେତୁ ଆର୍ଥିକ ବର୍ଷ 2022-23ରେ ସିଏଜିଏସ୍‌ଇ ସମାକ୍ଷା ଅଧୀନରେ ଆସିନଥିଲେ ।

ସରକାରୀ ଏସ୍‌ପିଏସ୍‌ଇ, 12ଟି ସରକାର ନିୟନ୍ତ୍ରିତ ଅନ୍ୟ ଏସ୍‌ପିଏସ୍‌ଇ ଏବଂ ଓଡ଼ିଶାର ଜିଏସ୍‌ଡିପିର କାରବାରର ବିବରଣୀ ପ୍ରଦାନ କରାଯାଇଛି ।

ସାରଣୀ 5.2: ଓଡ଼ିଶାର ଜିଏସ୍‌ଡିପି ତଥା ରାଜ୍ୟ ପିଏସ୍‌ଇଗୁଡ଼ିକର କାରବାରର ବିବରଣୀ

(ଟଙ୍କା କୋଟିରେ)

ସବିଶେଷ	2020-21	2021-22	2022-23
କାରବାର	23,876.47	38,169.90	47,685.82
ପୂର୍ବ ବର୍ଷ ତୁଳନାରେ କାରବାରର ଶତକଡ଼ା ପରିବର୍ତ୍ତନ	12.89	59.86	24.93
ବର୍ତ୍ତମାନ ମୂଲ୍ୟରେ ଓଡ଼ିଶାର ଜିଏସ୍‌ଡିପି	5,40,150	6,70,881	7,74,869
ଓଡ଼ିଶାର ଜିଏସ୍‌ଡିପିକୁ କାରବାରର ଶତକଡ଼ା	4.42	5.69	6.15

(ଉତ୍ସ: 20 ଜୁଲାଇ 2023 ସୁଦ୍ଧା କାରବାର ସରକାରୀ କମ୍ପାନୀ ଏବଂ ନଗମଗୁଡ଼ିକର ସର୍ବଶେଷ ହିସାବ ଆଧାରରେ ଦର୍ଶାଯାଇଛି ଏବଂ ମୋଟ ରାଜ୍ୟ ଘରୋଇ ଉତ୍ପାଦ ଉପରେ ଅର୍ଥନୀତି ଏବଂ ପରିସଂଖ୍ୟାନ ନିର୍ଦ୍ଦେଶାଳୟ, ଓଡ଼ିଶାର ପ୍ରକାଶନକୁ ଜିଏସ୍‌ଡିପି ଅଙ୍କ ନିଆଯାଇଛି)

ଆର୍ଥିକ ବର୍ଷ 2022-23 ରେ ଜିଏସ୍‌ଡିପି ଉପରେ ଏସ୍‌ପିଏସ୍‌ଇର କାରବାର 6.15 ପ୍ରତିଶତ ଥିଲା। ଏହି ପରିପ୍ରେକ୍ଷାରେ, ବିଭାଗ-ଓଡ଼ିଶା ସ୍ଥିତି ପରିଶିଷ୍ଟ 5.3 ରେ ଦର୍ଶାଯାଇଛି ।

5.1.4 ରାଜ୍ୟ ସରକାରୀ ଉଦ୍ୟୋଗଗୁଡ଼ିକୁ ବଜେଟ୍ ସହାୟତା

ଓଡ଼ିଶା ସରକାର (ଜିଓଓ) ବାର୍ଷିକ ଅଟକଳ ମାଧ୍ୟମରେ ବିଭିନ୍ନ ରୂପରେ ଏସ୍‌ପିଏସ୍‌ଇମାନଙ୍କୁ ଆର୍ଥିକ ସହାୟତା ପ୍ରଦାନ କରିଥାଏ। 2022-23 ରେ 10 ଟି ସରକାରୀ କମ୍ପାନୀ ଏବଂ 01 ସରକାର ନିୟନ୍ତ୍ରିତ ଅନ୍ୟ କମ୍ପାନୀକୁ ଇକ୍ସିଟି, ରଣ, ଅନୁଦାନ/ ସର୍ବସିଡି ପାଇଁ ବଜେଟ୍ ବ୍ୟୟ ହୋଇଥିଲା। ଏହି ପରିପ୍ରେକ୍ଷାରେ, ମାର୍ଚ୍ଚ 2023 ସୁଦ୍ଧା ଶେଷ ତିନିବର୍ଷର ସଂକ୍ଷିପ୍ତ ବିବରଣୀ ନିମ୍ନଲିଖିତ ପ୍ରକାରର ଅଟେ:

ସାରଣୀ 5.3: ରାଜ୍ୟ ପିଏସ୍‌ଇଗୁଡ଼ିକୁ ବଜେଟ୍ ସହାୟତା

(ଟଙ୍କା କୋଟିରେ)

ସବିଶେଷ ²	2020-21		2021-22		2022-23	
	ପିଏସ୍‌ଇ ସଂଖ୍ୟା	ପରିମାଣ	ପିଏସ୍‌ଇ ସଂଖ୍ୟା	ପରିମାଣ	ପିଏସ୍‌ଇ ସଂଖ୍ୟା	ପରିମାଣ
ଇକ୍ସିଟି ପୁଞ୍ଜି ବ୍ୟୟ(i)	2	32.54	4	572.80	2	246.72
ପ୍ରଦତ୍ତ ରଣ(ii)	0	0	2	118.40	2	710.00
ପ୍ରଦତ୍ତ ଅନୁଦାନ/ସର୍ବସିଡି(iii)	9	758.19	16	1,436.14	7	3,131.96
ମୋଟ ବ୍ୟୟ(i+ii+iii)	10*	790.73	19[§]	2,127.34	11	4,088.68
ରଣ ପରିଶୋଧ ଛାଡ଼	0	0	0	0	0	0
ଇକ୍ସିଟିରେ ରୁପାନ୍ତରିତ ରଣ	0	0	2	2,439.69	0	0
ପ୍ରତିଭୂତି ପ୍ରଦାନ	1 [@]	2,000.00	1 [@]	600.00	0	0
ପ୍ରତିଭୂତି ପ୍ରତିଶୁଳ୍ପ ³	1 [@]	6,233.90	1 [@]	8,277.50	1 [@]	7,256.72

(ଉତ୍ସ: ଏସ୍‌ପିଏସ୍‌ଇ ଗୁଡ଼ିକରୁ ଗ୍ରହଣ ହୋଇଥିବା ସୁଚନା ଆଧାରରେ ସଂକଳିତ)

* ଗୋଟିଏ ଏସ୍‌ପିଏସ୍‌ଇ ଯଥା, ଓଡ଼ିଶା ଜଳ ବିଦ୍ୟୁତ ନିଗମ ଲିମିଟେଡ୍ 2020-21 ରେ ଇକ୍ସିଟି ଏବଂ ଅନୁଦାନ ଗ୍ରହଣ କରିଥିଲା ।

§ ଗୋଟିଏ ଏସ୍‌ପିଏସ୍‌ଇ ଯଥା, ଓଡ଼ିଶା ଶିଳ୍ପ ଉନ୍ନୟନ ନିଗମ ଲିମିଟେଡ୍ 2021-22 ରେ ଇକ୍ସିଟି ଏବଂ ଅନୁଦାନ ଗ୍ରହଣ କରିଥିଲା, ଗୋଟିଏ ଏସ୍‌ପିଏସ୍‌ଇ ଯଥା ଓଡ଼ିଶା ବିଦ୍ୟୁତ ସଞ୍ଚାରଣ ନିଗମ ଲିମିଟେଡ୍ 2021-22 ରେ ଇକ୍ସିଟି ଏବଂ ରଣ ଗ୍ରହଣ କରିଥିଲା ଏବଂ ଗୋଟିଏ ଏସ୍‌ପିଏସ୍‌ଇ ଯଥା ଓଡ଼ିଶା ମହ୍ୟ ଉଷ୍ଣ ଉନ୍ନୟନ ନିଗମ ଲିମିଟେଡ୍ 2021-22 ରେ ରଣ ଏବଂ ଅନୁଦାନ ଗ୍ରହଣ କରିଥିଲା

@ ଗ୍ରାହକୋ ଲିମିଟେଡ୍

² ପରିମାଣ କେବଳ ରାଜ୍ୟ ବଜେଟ୍‌ରୁ ବ୍ୟୟକୁ ଦର୍ଶାଏ ।

³ ଏକ ନିର୍ଦ୍ଦିଷ୍ଟ ବର୍ଷ ଶେଷରେ ଏସ୍‌ପିଏସ୍‌ଇ ଉପରେ ସରକାରୀ ପ୍ରତିଭୂତିର ଅବଶେଷ ।

2022-23 ବର୍ଷରେ ଦିଆଯାଇଥିବା 4,088.68 କୋଟି ଟଙ୍କାର ବଜେଟ୍ ସହାୟତା, ଇକ୍ସିଟି ଏବଂ ଅନୁଦାନ/ସର୍ବସିଦ୍ଧି ଆକାରରେ ଥିଲା । 2022-23 ବର୍ଷରେ ଓଡ଼ିଶା ରାଜ୍ୟ ଯୋଗାଣ ନିଗମ ଲିମିଟେଡ୍‌କୁ (1,169.27 କୋଟି ଟଙ୍କା), ଓଡ଼ିଶା ଉଠା ଜଳସେଚନ ନିଗମ ଲିମିଟେଡ୍‌କୁ (1,176.09 କୋଟି ଟଙ୍କା) ଏବଂ ଓଡ଼ିଶାର ଜଳ ନିଗମ ଲିମିଟେଡ୍‌କୁ (379.55 କୋଟି ଟଙ୍କା) ସର୍ବାଧିକ ଅନୁଦାନ/ସର୍ବସିଦ୍ଧି ପ୍ରଦାନ କରାଯାଇଥିଲା । ଏହି ତିନୋଟି ଏସ୍‌ପିଏସ୍‌ଇ 2022-23 ଆର୍ଥିକ ବର୍ଷ ପାଇଁ ବାର୍ଷିକ ହିସାବ ପ୍ରଦାନ କରିନଥିଲେ । ଏହିପରି ପ୍ରତିବେଦନରେ ଅନ୍ତର୍ଭୁକ୍ତ ଏସ୍‌ପିଏସ୍‌ଇ⁴ (ସରକାରୀ କମ୍ପାନୀ ଏବଂ ବୈଧାନିକ ନିଗମ)ର ଆର୍ଥିକ କାର୍ଯ୍ୟକ୍ରମର ସାମଗ୍ରୀକ ସାରାଂଶକୁ ସାରଣୀ 5.4 ରେ ସଂକ୍ଷିପ୍ତରେ ଦର୍ଶାଯାଇଛି ।

ସାରଣୀ 5.4: 2022-23 ଆର୍ଥିକ ବର୍ଷ ପାଇଁ 29ଟି ଏସ୍‌ପିଏସ୍‌ଇ (ସରକାରୀ କମ୍ପାନୀ ଏବଂ ବୈଧାନିକ ନିଗମ)ର ଆର୍ଥିକ ପ୍ରଦର୍ଶନ ଏହି ପ୍ରତିବେଦନରେ ଅନ୍ତର୍ଭୁକ୍ତ (ଟଙ୍କା କୋଟିରେ)

ସମାଦତ୍ତ ପୁଞ୍ଜି (29 ଏସ୍‌ପିଏସ୍‌ଇ)	9,315.98
ଦୀର୍ଘକାଳୀନ ରଣ(09 ଏସ୍‌ପିଏସ୍‌ଇ)	13,763.57
ନିର୍ମାଣ(17 ଏସ୍‌ପିଏସ୍‌ଇ)	7,072.32
ନିର୍ମାଣ (08 ଏସ୍‌ପିଏସ୍‌ଇ)	797.19
ଘୋଷିତ ଲାଭାଂଶ (09 ଏସ୍‌ପିଏସ୍‌ଇ)	621.60
ମୋଟ ସମ୍ପତ୍ତି (29 ଏସ୍‌ପିଏସ୍‌ଇ)	96,135.21
ଉତ୍ପାଦନର ମୂଲ୍ୟ (08 ଏସ୍‌ପିଏସ୍‌ଇ)	22,627.22
ନିର୍ମାଣ ମୂଲ୍ୟ (29 ଏସ୍‌ପିଏସ୍‌ଇ)	17,253.29

(ଉତ୍ସ: ଏସ୍‌ପିଏସ୍‌ଇ ଗୁଡ଼ିକର ସର୍ବଶେଷ ରୂପାନ୍ତ ହିସାବ ଆଧାରରେ ସଂକଳିତ)

5.2 ସରକାରୀ କମ୍ପାନୀ ଓ ନିଗମ ଏବଂ ସରକାର ନିୟନ୍ତ୍ରିତ ଅନ୍ୟ କମ୍ପାନୀ ଗୁଡ଼ିକରେ ବିନିଯୋଗ

31 ମାର୍ଚ୍ଚ 2023 ଶେଷ ସୁଦ୍ଧା 29 ଟି ସରକାରୀ କମ୍ପାନୀ ଏବଂ ନିଗମ ଏବଂ 12ଟି ସରକାର ନିୟନ୍ତ୍ରିତ ଅନ୍ୟ କମ୍ପାନୀଗୁଡ଼ିକରେ ସାଧାରଣ ଅଂଶଧନ ଏବଂ ରଣର ପରିମାଣ ସାରଣୀ 5.5 ରେ ଦିଆଯାଇଛି ।

ସାରଣୀ 5.5: ସରକାରୀ କମ୍ପାନୀ, ନିଗମ ଏବଂ ସରକାର ନିୟନ୍ତ୍ରିତ ଅନ୍ୟ କମ୍ପାନୀଗୁଡ଼ିକରେ ଇକ୍ସିଟି ଏବଂ ରଣ (ଟଙ୍କା କୋଟିରେ)

	ବିନିଯୋଗର ଉତ୍ସ	31.03.2023 ଅନୁଯାୟୀ			31.03.2022 ଅନୁଯାୟୀ		
		ସାଧାରଣ ଅଂଶଧନ	ଦୀର୍ଘକାଳୀନ ରଣ	ମୋଟ	ସାଧାରଣ ଅଂଶଧନ	ଦୀର୍ଘକାଳୀନ ରଣ	ମୋଟ
ସରକାରୀ କମ୍ପାନୀ ଏବଂ ନିଗମ	1. ରାଜ୍ୟ ସରକାର	8,915.05	1,861.27	10,776.32	7,313.82	1,015.57	8,329.39
	2. ରାଜ୍ୟ ସରକାରୀ କମ୍ପାନୀ / ନିଗମ/ସାଧୁ ଋଣିତ ସଂସ୍ଥା	278.23	516.20	794.43	1,549.14	722.83	2,271.97
	3. କେନ୍ଦ୍ର ସରକାର / କେନ୍ଦ୍ର ସରକାରୀ କମ୍ପାନୀ / ନିଗମ	44.95	5,500.47	5,545.42	44.95	6,760.81	6,805.76
	4. ଆର୍ଥିକ ପ୍ରତିଷ୍ଠାନ ଏବଂ ଅନ୍ୟମାନେ	77.75	5,885.63	5,963.38	77.28	6,888.20	6,965.48
	ମୋଟ	9,315.98	13,763.57	23,079.55	8,985.19	15,387.41	24,372.60
ସରକାର ନିୟନ୍ତ୍ରିତ ଅନ୍ୟ କମ୍ପାନୀ	ରାଜ୍ୟ ସରକାର	235.01	0	235.01	235.00	0	235.00

(ଉତ୍ସ: ଏସ୍‌ପିଏସ୍‌ଇ ଗୁଡ଼ିକର ସର୍ବଶେଷ ରୂପାନ୍ତ ହିସାବ ଆଧାରରେ ସଂକଳିତ)

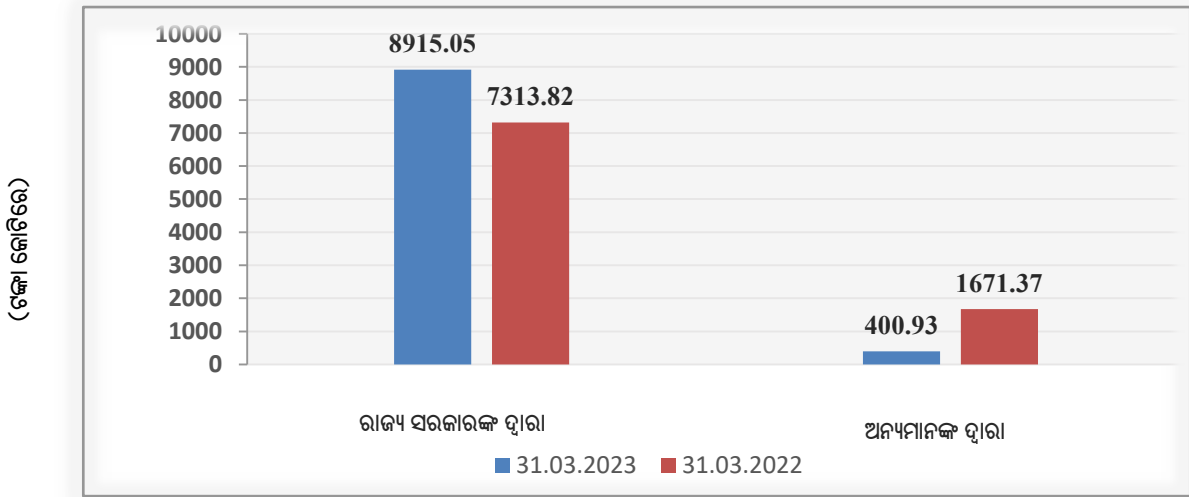
⁴ 61ଟି ସରକାରୀ କମ୍ପାନୀ ଏବଂ ନିଗମ ମଧ୍ୟରୁ କେବଳ 29ଟିର ହିସାବ ବିବରଣୀ ନିଆଯାଇଥିଲା, 32ଟିର ହିସାବ ଯାହା ତିନି ବର୍ଷ କମ୍ପା ଡା'ଠାରୁ ଅଧିକ ବକେୟା ଥିଲା/ନିଷ୍ପିନ୍ଧ ଥିଲା/ସମାପନ ପ୍ରକ୍ରିୟାରେ ଥିଲା ତାହା ନିଆଯାଇ ନାହିଁ

5.2.1 ଇକ୍ୱିଟି ହୋଲ୍ଡିଂ

2022-23 ଆର୍ଥିକ ବର୍ଷରେ ଏହି ପ୍ରତିବେଦନରେ ଅନ୍ତର୍ଭୁକ୍ତ 29 ଟି ଏସ୍‌ପିଏସ୍‌ଇର ମୋଟ ଇକ୍ୱିଟି ହୋଲ୍ଡିଂ 330.79 କୋଟି ଟଙ୍କା ବୃଦ୍ଧି ହୋଇଛି । ଏହା ଗ୍ରାଡ୍‌କୋ ଲିମିଟେଡ୍ ଏବଂ ଓଡ଼ିଶା ବିଦ୍ୟୁତ୍ ସଞ୍ଚାରଣ ନିଗମ ଲିମିଟେଡ୍‌ରେ ରାଜ୍ୟ ସରକାରଙ୍କର ଇକ୍ୱିଟି ସେୟାର ପୁଞ୍ଜି ବୃଦ୍ଧି ହେଉ ଘଟିଛି ।

ଶେଷ ଦୁଇ ବର୍ଷ 31 ମାର୍ଚ୍ଚ 2022 ଏବଂ 31 ମାର୍ଚ୍ଚ 2023 ରେ ସରକାରୀ କମ୍ପାନୀ ଏବଂ ନିଗମରେ ରାଜ୍ୟ ସରକାର ଏବଂ ଅନ୍ୟମାନଙ୍କ ଇକ୍ୱିଟି ହୋଲ୍ଡିଂ ରେଖାଚିତ୍ର 5.1 ରେ ଚିତ୍ରିତ ହୋଇଛି:

ରେଖାଚିତ୍ର 5.1: ସରକାରୀ କମ୍ପାନୀ ଏବଂ ନିଗମଗୁଡ଼ିକର ଇକ୍ୱିଟି ଉପରେ ହୋଲ୍ଡିଂ



(ଉତ୍ସ: ଏସ୍‌ପିଏସ୍‌ଇ ଗୁଡ଼ିକର ସର୍ବଶେଷ ରୂପାନ୍ତ ହିସାବ ଆଧାରରେ ସଂକଳିତ)

2022-23 ଆର୍ଥିକ ବର୍ଷରେ ଏସ୍‌ପିଏସ୍‌ଇ ଗୁଡ଼ିକର ସମାଦତ୍ତ ପୁଞ୍ଜିରେ ରାଜ୍ୟ ସରକାରଙ୍କ ଗୁରୁତ୍ୱପୂର୍ଣ୍ଣ ହୋଲ୍ଡିଂ (200 କୋଟି ଟଙ୍କାରୁ ଅଧିକ ହୋଲ୍ଡିଂ)ର ବିବରଣୀ ସାରଣୀ 5.6 ରେ ଦିଆଯାଇଛି:

ସାରଣୀ 5.6: ରାଜ୍ୟ ସରକାରଙ୍କ ଗୁରୁତ୍ୱପୂର୍ଣ୍ଣ ହୋଲ୍ଡିଂ (ଟଙ୍କା କୋଟିରେ)

ଏସ୍‌ପିଏସ୍‌ଇର ନାମ	ବିଭାଗର ନାମ	ପରିମାଣ	ଏହି ବ୍ୟକ୍ତିଗତ ଏସ୍‌ପିଏସ୍‌ଇରେ ରାଜ୍ୟ ସରକାରଙ୍କ ହୋଲ୍ଡିଂ ସହିତ ରାଜ୍ୟ ସରକାରଙ୍କ ସରକାରୀ କମ୍ପାନୀ ଏବଂ ନିଗମରେ ହୋଲ୍ଡିଂର ପ୍ରତିଶତ
ବୈଧାନିକ ନିଗମ			
ଓଡ଼ିଶା ରାଜ୍ୟ ଆର୍ଥିକ ନିଗମ	ସୂକ୍ଷ୍ମ, କ୍ଷୁଦ୍ର ଏବଂ ମଧ୍ୟମ ଉଦ୍ୟୋଗ	342.72	3.84
ଓଡ଼ିଶା ରାଜ୍ୟ ସତତ ପରିବହନ ନିଗମ	ବାଣିଜ୍ୟ ଓ ପରିବହନ	328.54	3.69
ସରକାରୀ କମ୍ପାନୀ			
ଓଡ଼ିଶା ବିଦ୍ୟୁତ୍ ଉତ୍ପାଦନ ନିଗମ ଲିମିଟେଡ୍	ଶକ୍ତି	2,067.50	23.19
ଓଡ଼ିଶା ବିଦ୍ୟୁତ୍ ସଞ୍ଚାରଣ ନିଗମ ଲିମିଟେଡ୍	ଶକ୍ତି	1,886.71	21.16
ଓଡ଼ିଶା ଜଳ ବିଦ୍ୟୁତ୍ ନିଗମ ଲିମିଟେଡ୍	ଶକ୍ତି	833.19	9.35
ଗ୍ରାଡ୍‌କୋ ଲିମିଟେଡ୍	ଶକ୍ତି	3,002.04	33.67
ଓଡ଼ିଶାକୋଇଲାଏବଂ ବିଦ୍ୟୁତ୍‌ଲିମିଟେଡ୍	ଶକ୍ତି	208.72	2.34

(ଉତ୍ସ: ଏସ୍‌ପିଏସ୍‌ଇ ଗୁଡ଼ିକର ସର୍ବଶେଷ ରୂପାନ୍ତ ହିସାବ ଆଧାରରେ ସଂକଳିତ)

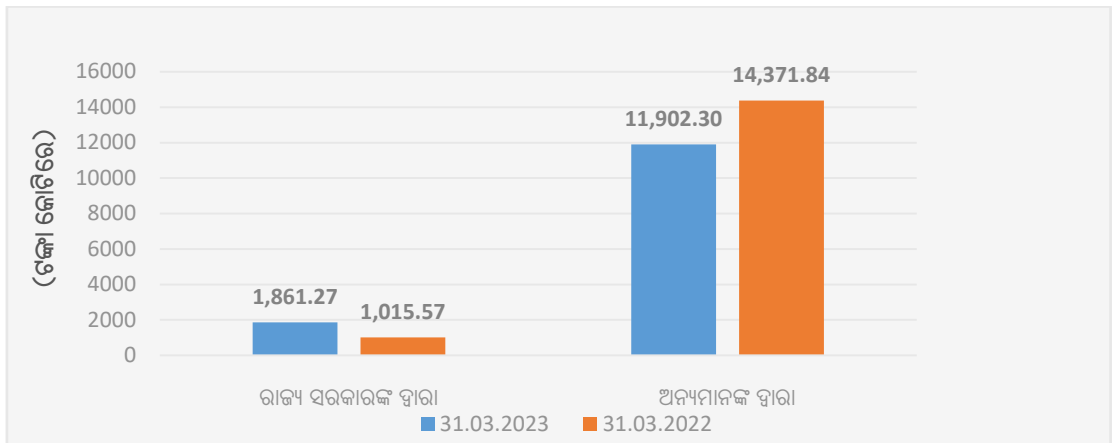
5.2.2 ସରକାରୀ କମ୍ପାନୀ ଏବଂ ନିଗମଗୁଡ଼ିକୁ ଦିଆଯାଇଥିବା ରଣ

5.2.2.1 31ମାର୍ଚ୍ଚ 2023 ସୁଦ୍ଧା ବକେୟା ଥିବା ଦୀର୍ଘକାଳୀନ ରଣର ଗଣନା

ଏହି ପ୍ରତିବେଦନରେ ଅନ୍ତର୍ଭୁକ୍ତ 29ଟି ସରକାରୀ କମ୍ପାନୀ ଏବଂ ନିଗମଗୁଡ଼ିକ ମଧ୍ୟରୁ 09 ଟି ଏସ୍‌ପିଏସ୍‌ଇର 31 ମାର୍ଚ୍ଚ 2023 ସୁଦ୍ଧା ସମସ୍ତ ଉତ୍ତର 13,763.57 କୋଟି ଟଙ୍କା ବକେୟା ଦୀର୍ଘକାଳୀନ ରଣ ରହିଥିଲା । 2022-23 ଆର୍ଥିକ ବର୍ଷରେ ସରକାରୀ କମ୍ପାନୀ ଏବଂ ନିଗମର ଦୀର୍ଘକାଳୀନ ରଣରେ 1,623.84 କୋଟି ଟଙ୍କାର ହ୍ରାସ ମୁଖ୍ୟତଃ ଚାଳକ ଶାସନ ଏସ୍‌ପିଏସ୍‌ଇ ଯଥା: ଗ୍ରୀଡ଼କୋ ଲିମିଟେଡ୍, ଓଡ଼ିଶା ଜଳ ବିଦ୍ୟୁତ ନିଗମ ଲିମିଟେଡ୍, ଓଡ଼ିଶା ବିଦ୍ୟୁତ ଉତ୍ପାଦନ ନିଗମ ଲିମିଟେଡ୍ ଏବଂ ଓଡ଼ିଶା କୋଇଲା ଏବଂ ବିଦ୍ୟୁତ ଲିମିଟେଡ୍‌ରେ ହୋଇଛି ।

ସରକାରୀ କମ୍ପାନୀ ଏବଂ ନିଗମଗୁଡ଼ିକର ବକେୟା ଦୀର୍ଘକାଳୀନ ରଣର ବର୍ଷ-ସ୍ତରୀ ବିବରଣୀଗୁଡ଼ିକ ନିମ୍ନ **ରେଖାଚିତ୍ର**ରେ ଚିତ୍ରିତ ହୋଇଛି:

ରେଖାଚିତ୍ର 5.2: ସରକାରୀ କମ୍ପାନୀ ସମୂହ ଏବଂ ନିଗମ ସମୂହରେ ବକେୟା ଦୀର୍ଘକାଳୀନ ରଣ



(ଉତ୍ସ: ଏସ୍‌ପିଏସ୍‌ଇ ଗୁଡ଼ିକର ସର୍ବଶେଷ ଦୁଡ଼ାଡ଼ ହିସାବ ଆଧାରରେ ସଂକଳିତ)

5.2.2.2 ରଣ ଦେୟକୁ ପୂରଣ ପାଇଁ ସମ୍ପତ୍ତିର ପର୍ଯ୍ୟାପ୍ତତା

ସମୁଦାୟ ସମ୍ପତ୍ତି ସହିତ ମୋଟ କରଜର ଅନୁପାତ ହେଉଛି ଏକ କମ୍ପାନୀ ଶୋଧକ୍ଷମ ରହିପାରିବ କି ନାହିଁ ତାହା ନିର୍ଣ୍ଣୟ କରିବା ପାଇଁ ବ୍ୟବହୃତ ପଦ୍ଧତି ମଧ୍ୟରୁ ଗୋଟିଏ। ଶୋଧକ୍ଷମ ଭାବରେ ବିବେଚନା କରିବାକୁ, ଏକ ସଂସ୍ଥାର ସମ୍ପତ୍ତିର ମୂଲ୍ୟ ଏହାର କରଜ/ରଣ ପରିମାଣଠାରୁ ଅଧିକ ହେବା ଜରୁରୀ। 09 ଟି ସରକାରୀ ଏସ୍‌ପିଏସ୍‌ଇରେ ମୋଟ ସମ୍ପତ୍ତିର ମୂଲ୍ୟ ଅନୁଯାୟୀ ଦୀର୍ଘକାଳୀନ କରଜର କଭରେଜ୍ ଯାହା 31 ମାର୍ଚ୍ଚ 2023 ସୁଦ୍ଧା ବକେୟା କରଜ ଥିଲା ତାହା **ସାରଣୀ 5.7** ରେ ଦିଆଯାଇଛି:

ସାରଣୀ 5.7: ମୋଟ ସମ୍ପତ୍ତି ସହିତ ଦୀର୍ଘକାଳୀନ ରଣର କଭରେଜ୍

	ଧନାତ୍ମକ କଭରେଜ୍				ରଣାତ୍ମକ କଭରେଜ୍			
	ଏସ୍‌ପିଏସ୍‌ଇ ଗୁଡ଼ିକର ସଂଖ୍ୟା	ଦୀର୍ଘକାଳୀନ ରଣ (ଟଙ୍କା କୋଟିରେ)	ସମ୍ପତ୍ତି	ରଣ ପାଇଁ ସମ୍ପତ୍ତିର ଶତକଡ଼ା ହାର	ଏସ୍‌ପିଏସ୍‌ଇ ଗୁଡ଼ିକର ସଂଖ୍ୟା	ଦୀର୍ଘକାଳୀନ ରଣ (ଟଙ୍କା କୋଟିରେ)	ସମ୍ପତ୍ତି	ରଣ ପାଇଁ ସମ୍ପତ୍ତିର ଶତକଡ଼ା ହାର
ବୈଧାନିକ ନିଗମସମୂହ	2	107.33	1,135.59	1,058.04	-	-	-	-
ସରକାରୀ କମ୍ପାନୀସମୂହ	7	13,656.24	35,450.14	259.59	-	-	-	-
ମୋଟ	9	13,763.57	36,585.73					

(ଉତ୍ସ: ଏସ୍‌ପିଏସ୍‌ଇ ଗୁଡ଼ିକର ସର୍ବଶେଷ ଦୁଡ଼ାଡ଼ ହିସାବ ଆଧାରରେ ସଂକଳିତ)

ସାରଣୀ 5.7 ରୁ ଏହା ଜଣା ପଡ଼ିଛି ଯେ ସମସ୍ତ 09ଟି ସରକାରୀ କମ୍ପାନୀ ଏବଂ ନିଗମର ଧନାତ୍ମକ କଭରେଜ୍ ଅନୁପାତ ରହିଛି, ଯାହା ସୁରକ୍ଷିତ ଏବଂ ସମସ୍ତ କମ୍ପାନୀ ଏବଂ ନିଗମର ରଣ ଦେୟ ପୂରଣ ପାଇଁ ପର୍ଯ୍ୟାପ୍ତ ସମ୍ପତ୍ତି ଅଛି ।

5.2.2.3 ସୁଧ କଭରେଜ୍

ସୁଧ କଭରେଜ୍ ଅନୁପାତ (ଆଇସିଆର୍) ବକେୟା ରଣ ଉପରେ ସୁଧ ଦେବାର କ୍ଷମତା ନିର୍ଣ୍ଣୟ କରିବା ପାଇଁ ବ୍ୟବହୃତ ହୁଏ ଏବଂ ସେହି ସମୟର ସୁଧ ଖର୍ଚ୍ଚ ଦ୍ୱାରା ସୁଧ ଏବଂ ଟିକସ (ଇବିଆଇଟି) ପୂର୍ବରୁ ଏକ କମ୍ପାନୀର ଆୟକୁ ଭାଗ କରି ଗଣନା କରାଯାଏ । ଅନୁପାତ କମ୍ ହେଲେ କମ୍ପାନୀର କରଜ ଉପରେ ସୁଧ ଦେବାର କ୍ଷମତା କମ୍ ଅଟେ । ଏକରୁ ନିମ୍ନରେ ଥିବା ଆଇସିଆର୍ ସୁରୁ୍ୟ ଯେ ସୁଧ ଉପରେ ଏହାର ଖର୍ଚ୍ଚ ପୂରଣ କରିବା ପାଇଁ କମ୍ପାନୀ ପର୍ଯ୍ୟାପ୍ତ ପରିମାଣର ଆୟ କରୁନାହିଁ । ସରକାରୀ କମ୍ପାନୀସମୂହ ଏବଂ ନିଗମସମୂହର ସୁଧ କଭରେଜ୍ ଅନୁପାତର ବିବରଣୀ, ଯାହା 2020-21 ରୁ 2022-23 ମଧ୍ୟରେ ବକେୟା ଥିଲା, ତାହା ସାରଣୀ 5.8 ରେ ଦିଆଯାଇଛି ।

ସାରଣୀ 5.8: ସୁଧ କଭରେଜ୍ ଅନୁପାତ

ଆଧିକ ବର୍ଷ	ସୁଧ (ଟଙ୍କା କୋଟିରେ)	ସୁଧ ଏବଂ ଟିକସ ପୂର୍ବରୁ ରୋଜଗାର (ଇବିଆଇଟି) (ଟଙ୍କା କୋଟିରେ)	ଏସ୍ପିଏସ୍‌ଇ ଗୁଡ଼ିକର ସଂଖ୍ୟା	ଆଇସିଆର୍ >= 1 ଥିବା ଏସ୍ପିଏସ୍‌ଇ ଗୁଡ଼ିକର ସଂଖ୍ୟା	ଆଇସିଆର୍ <1 ଥିବା ଏସ୍ପିଏସ୍‌ଇ ଗୁଡ଼ିକର ସଂଖ୍ୟା
ବୈଧାନିକ ନିଗମସମୂହ					
2020-21	0.47	-1.59	1	-	1
2021-22	0.47	-0.45	1	-	1
2022-23	0.47	8.77	1	1	-
ସରକାରୀ କମ୍ପାନୀସମୂହ					
2020-21	1,640.31	70.61	7	5	2
2021-22	1,745.21	1,547.32	9	8	1
2022-23	1,356.66	3,041.89	6	5	1

(ଉତ୍ସ: ଏସ୍ପିଏସ୍‌ଇ ଗୁଡ଼ିକର ସର୍ବଶେଷ ତୁଳାତ ହିସାବ ଆଧାରରେ ସଂକଳିତ)

5.2.2.4 ରାଜ୍ୟ ସରକାରୀ ରଣ ଉପରେ ବକେୟା ସୁଧର ବୟସ-ଓ୍ୱାରା ବିଶ୍ଳେଷଣ

31 ମାର୍ଚ୍ଚ 2023 ସୁଦ୍ଧା, ରାଜ୍ୟ ସରକାରଙ୍କ ଦ୍ୱାରା ପ୍ରଦାନ କରାଯାଇଥିବା ତିନୋଟି ଏସ୍ପିଏସ୍‌ଇର ଦୀର୍ଘକାଳୀନ ରଣ ଉପରେ 1,478.90 କୋଟି ଟଙ୍କା ସୁଧ ବକେୟା ଥିଲା । ଏସ୍ପିଏସ୍‌ଇ ଗୁଡ଼ିକରେ ରାଜ୍ୟ ସରକାରୀ ରଣ ଉପରେ ବକେୟା ସୁଧର ବୟସ-ଓ୍ୱାରା ବିଶ୍ଳେଷଣ ସାରଣୀ 5.9 ରେ ଦର୍ଶାଯାଇଅଛି:

ସାରଣୀ 5.9: ରାଜ୍ୟ ସରକାରୀ ରଣ ଉପରେ ସୁଧ ବକେୟା

(ଟଙ୍କା କୋଟିରେ)

କ୍ରମିକ ସଂଖ୍ୟା	ଏସ୍ପିଏସ୍‌ଇର ନାମ	ରାଜ୍ୟ ସରକାରୀ ରଣ ଉପରେ ସୁଧ ବକେୟା	ରାଜ୍ୟ ସରକାରୀ ରଣ ଉପରେ ସୁଧ1 ବର୍ଷରୁ କମ୍ ବକେୟା	ରାଜ୍ୟ ସରକାରୀ ରଣ ଉପରେ ସୁଧ1-3 ବର୍ଷ ପର୍ଯ୍ୟନ୍ତ ବକେୟା	ରାଜ୍ୟ ସରକାରୀ ରଣ ଉପରେ ସୁଧ 3 ବର୍ଷରୁ ଅଧିକ ବକେୟା
1	ଗ୍ରାଡୁକୋ ଲିମିଟେଡ୍	5.38	5.38	-	-
2	ଓଡ଼ିଶା ଗ୍ରାମ୍ୟ ଗୃହ ନିର୍ମାଣ ଏବଂ ଉନ୍ନୟନ ନିଗମ ଲିମିଟେଡ୍	566.43	-	-	566.43
3	ଓଡ଼ିଶା ଜଳ ବିଦ୍ୟୁତ ନିଗମ ଲିମିଟେଡ୍	907.09	64.82	136.00	706.27
	ମୋଟ	1,478.90	70.20	136.00	1,272.70

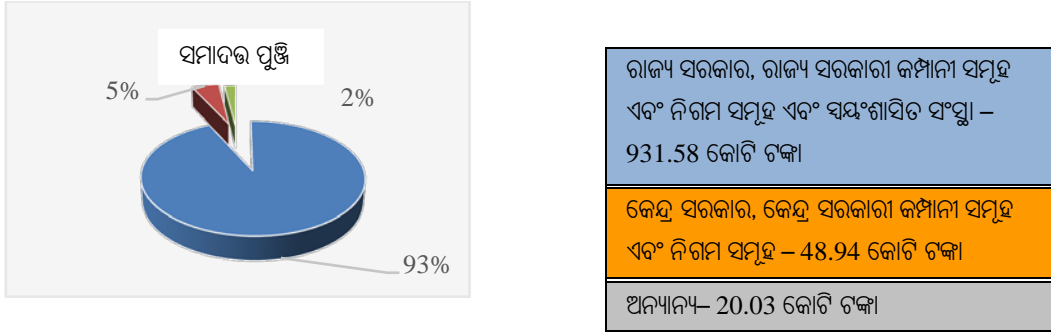
(ଉତ୍ସ: ଏସ୍ପିଏସ୍‌ଇ ଗୁଡ଼ିକର ସର୍ବଶେଷ ତୁଳାତ ହିସାବ ଆଧାରରେ ସଂକଳିତ)

ସାରଣୀ 5.9 ରୁ ଏହା ଜଣା ପଡ଼ିଛି ଯେ କମ୍ପାନୀଗୁଡ଼ିକ ବାର୍ଷିକ ସୁଧ ଦେୟ ପ୍ରଦାନ କରିବାରେ ବିଫଳ ହୋଇଥିଲେ, ଫଳସ୍ଵରୂପ ବର୍ଷକୁ ବର୍ଷ ରାଜ୍ୟ ସରକାରଙ୍କ ରଣ ଉପରେ ସୁଧ ଏକତ୍ରୀକରଣ ହେଉଛି ।

5.2.3 ସରକାର ନିୟନ୍ତ୍ରିତ ଅନ୍ୟ କମ୍ପାନୀଗୁଡ଼ିକରେ ବିନିଯୋଗ

ରାଜ୍ୟ ସରକାର, କେନ୍ଦ୍ର ସରକାର ଏବଂ ସେମାନଙ୍କ ଦ୍ଵାରା ନିୟନ୍ତ୍ରିତ କମ୍ପାନୀ ଏବଂ ବୈଧାନିକ ନିଗମ ଦ୍ଵାରା 2022-23 ବର୍ଷ ମଧ୍ୟରେ 12ଟି⁵ ସରକାର ନିୟନ୍ତ୍ରିତ ଅନ୍ୟ କମ୍ପାନୀରେ ବିନିଯୋଗ ହୋଇଥିବା ପୁଞ୍ଜି ରେଖାଚିତ୍ର 5.3 ରେ ଚିତ୍ରତ ହୋଇଅଛି:

ରେଖାଚିତ୍ର 5.3: ସରକାର ନିୟନ୍ତ୍ରିତ ଅନ୍ୟ କମ୍ପାନୀଗୁଡ଼ିକରେ ଅଂଶଧନ ପୁଞ୍ଜି ରଚନା



(ଉତ୍ସ: ଏସ୍ପିଏସ୍‌ଇ ଗୁଡ଼ିକର ସର୍ବଶେଷ ଦୃଢ଼ୀକରଣ ହିସାବ ଆଧାରରେ ସଂକଳିତ)

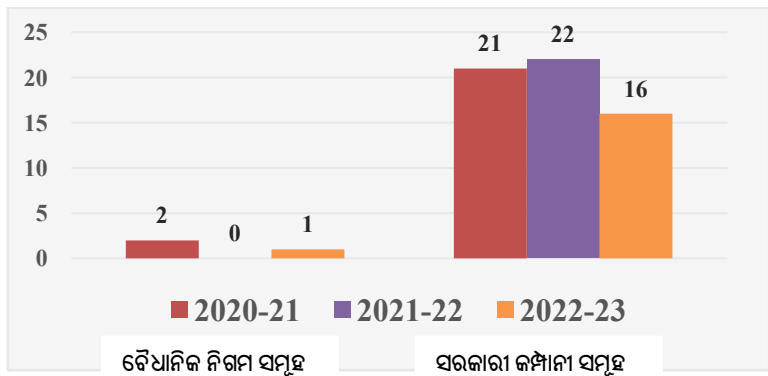
31 ମାର୍ଚ୍ଚ 2023 ସୁଦ୍ଧା, ଏହି 12ଟି ସରକାର ନିୟନ୍ତ୍ରିତ ଅନ୍ୟ କମ୍ପାନୀଗୁଡ଼ିକର ସମାଦର ପୁଞ୍ଜି 1,000.55 କୋଟି ଟଙ୍କା ଥିଲା ।

5.3 ସରକାରୀ କମ୍ପାନୀ ଏବଂ ବୈଧାନିକ ନିଗମରୁ ଉପାର୍ଜନ

5.3.1 ସରକାରୀ କମ୍ପାନୀ ଏବଂ ବୈଧାନିକ ନିଗମ ଦ୍ଵାରା ପ୍ରାପ୍ତ ଲାଭ

ଆର୍ଥିକ ବର୍ଷ 2021-22 ରେ 22ଟି ଏସ୍ପିଏସ୍‌ଇରେ ହୋଇଥିବା ଅର୍ଜିତ ଲାଭ 3,289.58 କୋଟି ଟଙ୍କାରୁ ବୃଦ୍ଧି ପାଇ ଆର୍ଥିକ ବର୍ଷ 2022-23 ରେ ଏହି ପ୍ରତିବେଦନରେ ଅତ୍ୟୁତ୍ତ 29ଟି ସରକାରୀ କମ୍ପାନୀ ଓ ନିଗମ ମାନଙ୍କ ମଧ୍ୟରୁ 17 ଟି ଏସ୍ପିଏସ୍‌ଇରେ ଲାଭ 7,072.32 କୋଟି ଟଙ୍କା ହୋଇଅଛି । ତେବେ ଆର୍ଥିକ ବର୍ଷ 2022-23 ରେ 17 ଟି ଏସ୍ପିଏସ୍‌ଇର ରିଟର୍ନ ଅନ୍ ଇକ୍ସିଟି (ଆର୍‌ଓଇ) 31.27 ପ୍ରତିଶତ ଥିଲା, ଯାହା ଆର୍ଥିକ ବର୍ଷ 2021-22ରେ 22ଟି ଏସ୍ପିଏସ୍‌ଇରେ 22.92 ପ୍ରତିଶତ ଥିଲା । ଆର୍ଥିକ ବର୍ଷ 2020-21 ରୁ 2022-23 ମଧ୍ୟରେ ଲାଭ ଅର୍ଜନ କରିଥିବା ଏସ୍ପିଏସ୍‌ଇଗୁଡ଼ିକର ସଂଖ୍ୟା ରେଖାଚିତ୍ର 5.4 ରେ ଦର୍ଶାଯାଇଅଛି ।

ରେଖାଚିତ୍ର 5.4: ଲାଭ କରିଥିବା ଏସ୍ପିଏସ୍‌ଇଗୁଡ଼ିକର



(ଉତ୍ସ: ଏସ୍ପିଏସ୍‌ଇ ଗୁଡ଼ିକର ସର୍ବଶେଷ ଦୃଢ଼ୀକରଣ ହିସାବ ଆଧାରରେ ସଂକଳିତ)

⁵ 15 ବିମୁକ୍ତ - 3 (ସରକାର ନିୟନ୍ତ୍ରିତ ଅନ୍ୟ କମ୍ପାନୀସମୂହ ଯାହାର ହିସାବ ତିନି ବର୍ଷ କିମ୍ବା ଅଧିକ ବକେୟା ଥିଲା)

2022-23 ଆର୍ଥିକ ବର୍ଷରେ ଯେଉଁ ଶ୍ରେଣୀ ତିନୋଟି ବିଭାଗ ଅଧିନରେ ଥିବା ଏସ୍‌ପିଏସ୍‌ଲ ସର୍ବାଧିକ ଲାଭ ପ୍ରଦାନ କରିଛନ୍ତି, ତାହା ସାରଣୀ 5.10 ରେ ଦର୍ଶାଯାଇଅଛି:

ସାରଣୀ 5.10: 2022-23 ରେ ଯେଉଁ ଶ୍ରେଣୀ ତିନୋଟି ବିଭାଗ ଅଧିନରେ ଥିବା ଏସ୍‌ପିଏସ୍‌ଲ ସର୍ବାଧିକ ଲାଭ ପ୍ରଦାନ କରିଛନ୍ତି

ବିଭାଗର ନାମ	ଲାଭକରୁଥିବା ଏସ୍‌ପିଏସ୍‌ଲଗୁଡ଼ିକର ସଂଖ୍ୟା	ନିର୍ଦ୍ଧାରିତ ଲାଭ (ଟଙ୍କାକୋଟିରେ)	29ଟି ଏସ୍‌ପିଏସ୍‌ଲ ଦ୍ୱାରା ନିର୍ଦ୍ଧାରିତ ଲାଭ (17ଟି ଲାଭ କରୁଥିବା ଏବଂ 08ଟି କ୍ଷତି ସହୁଥିବା) (ଟଙ୍କାକୋଟିରେ)	ମୋଟ ଏସ୍‌ପିଏସ୍‌ଲର ଲାଭ ଉପରେ ଲାଭର ଶତକଡ଼ା ହାର
ଇସ୍ମାତ ଓ ଖଣି	1	4,734.04	6,275.13	75.44
ଶିଳ୍ପ	5	1,032.98		16.46
ଶିଳ୍ପ	1	432.04		6.88

(ଉତ୍ସ: ଏସ୍‌ପିଏସ୍‌ଲଗୁଡ଼ିକର ସର୍ବଶେଷ ଦୁର୍ଭାଗ ହିସାବ ଆଧାରରେ ସଂକଳିତ)

ସରକାରୀ କମ୍ପାନୀ ଗୁଡ଼ିକର ତାଲିକା ଯେଉଁଗୁଡ଼ିକ 2022-23 ବର୍ଷରେ 50 କୋଟି ଟଙ୍କାରୁ ଅଧିକ ଲାଭ ହାସଲ କରିଥିଲେ ତାହା ସାରଣୀ 5.11 ରେ ଦିଆଗଲା:

ସାରଣୀ 5.11: 50 କୋଟି ଟଙ୍କାରୁ ଅଧିକ ଲାଭ ଅର୍ଜନ କରିଥିବା ଏସ୍‌ପିଏସ୍‌ଲଗୁଡ଼ିକ (ଟଙ୍କା କୋଟିରେ)

କ୍ରମିକ ସଂଖ୍ୟା	ଏସ୍‌ପିଏସ୍‌ଲ	ନିର୍ଦ୍ଧାରିତ ଲାଭ
1	ଓଡ଼ିଶା ଖଣି ନିଗମ ଲିମିଟେଡ୍	4,734.04
2	ଓଡ଼ିଶା ବିଦ୍ୟୁତ୍‌ଉତ୍ପାଦନ ନିଗମ ଲିମିଟେଡ୍	839.99
3	ଓଡ଼ିଶା କୋଇଲା ଏବଂ ବିଦ୍ୟୁତ୍ ଲିମିଟେଡ୍	807.47
4	ଓଡ଼ିଶା ଶିଳ୍ପ ପ୍ରୋତ୍ସାହନ ଓ ନିବେଶ ନିଗମ ଲିମିଟେଡ୍	434.77
5	ଓଡ଼ିଶା ଜଳ ବିଦ୍ୟୁତ୍ ନିଗମ ଲିମିଟେଡ୍	88.86
6	ଓଡ଼ିଶା ବିଦ୍ୟୁତ୍ ସଞ୍ଚାରଣ ନିଗମ ଲିମିଟେଡ୍	61.97
ମୋଟ		6,967.10

(ଉତ୍ସ: ଏସ୍‌ପିଏସ୍‌ଲଗୁଡ଼ିକର ସର୍ବଶେଷ ଦୁର୍ଭାଗ ହିସାବ ଆଧାରରେ ସଂକଳିତ)

5.3.2 ସରକାରୀ କମ୍ପାନୀ ଏବଂ ବୈଧାନିକ ନିଗମ ଦ୍ୱାରା ହୋଇଥିବା କ୍ଷତି

2022-23 ଆର୍ଥିକ ବର୍ଷରେ ଆଠଟି⁶ ସରକାରୀ କମ୍ପାନୀ ଏବଂ ବୈଧାନିକ ନିଗମ କ୍ଷତିଗ୍ରସ୍ତ ହୋଇଥିଲେ । 2021-22 ଆର୍ଥିକ ବର୍ଷରେ ଏହି ଏସ୍‌ପିଏସ୍‌ଲ ଗୁଡ଼ିକ ଦ୍ୱାରା କ୍ଷତି ହୋଇଥିବା 452.01 କୋଟି ଟଙ୍କା ତୁଳନାରେ 2022-23 ଆର୍ଥିକ ବର୍ଷରେ 797.19 କୋଟି ଟଙ୍କା କ୍ଷତି ସହିଥିଲେ ଯାହା ପରିଶିଷ୍ଟ 5.4 ରେ ଦିଆଯାଇଛି । 2020-21 ରୁ 2022-23 ଆର୍ଥିକ ବର୍ଷ ମଧ୍ୟରେ କ୍ଷତି ସହିଥିବା ଏସ୍‌ପିଏସ୍‌ଲଗୁଡ଼ିକର ବିବରଣୀ ସାରଣୀ 5.12 ରେ ଦର୍ଶାଯାଇଛି ।

⁶ ଏହା ଓଡ଼ିଶା ଖଣିଜ ଧାରକ ଅଞ୍ଚଳ ଉନ୍ନୟନ ନିଗମ ଲିମିଟେଡ୍ (ଓଏମ୍‌ବିଏଡିସି)କୁ ଅନ୍ତର୍ଭୁକ୍ତ କରେ ନାହିଁ, କାରଣ ଏହା କମ୍ପାନୀ ଅଧିନିୟମ, 2013ର ଧାରା 8 ଅନୁଯାୟୀ ଅନ୍ତର୍ଭୁକ୍ତ କରାଯାଇଛି । ଓଏମ୍‌ବିଏଡିସି, ଏହାର 2021-22 ପାଇଁ ବାର୍ଷିକ ହିସାବରେ, ଏହାର ଆୟ ଏବଂ ବ୍ୟୟ ବିବୃତ୍ତିରେ ଏହି ଅବଧି ପାଇଁ ବ୍ୟୟ ହିସାବରେ 2,200.28 କୋଟି ଟଙ୍କାର ରଣାତ୍ମକ ବଳକା ଦେଖାଇଛି । ଏହି ପରିମାଣ ଅନ୍ୟ ସାମ୍ପ୍ରତିକ ଦାୟିତ୍ୱ (କର୍ପସ୍ ପାଣ୍ଡି)ରେ ସଜାଡି ଦିଆଯାଇଛି ଏବଂ ନିଗମ ମାଗଣା ସଂରକ୍ଷଣ ଓ ବଳକାରେ ଶୂନ୍ୟ ଅବଶେଷ ଦେଖାଇଛି ।

ସାରଣୀ 5.12: 2020-21ରୁ 2022-23 ଆର୍ଥିକ ବର୍ଷ ମଧ୍ୟରେ ଶ୍ରମ ସହିତ ବା ଏସ୍‌ପିଏସ୍‌ଲଗୁଡ଼ିକର ସଂଖ୍ୟା

ବର୍ଷ	କ୍ଷତି ସହିତ ବା ଏସ୍‌ପିଏସ୍‌ଲଗୁଡ଼ିକର ସଂଖ୍ୟା	ବର୍ଷିକ ପାଇଁ ନିର୍ଦ୍ଦିଷ୍ଟ କ୍ଷତି (ଟଙ୍କା କୋଟିରେ)	ଏକତ୍ରୀକୃତ ଲାଭ/କ୍ଷତି (ଟଙ୍କା କୋଟିରେ)	ନିର୍ଦ୍ଦିଷ୍ଟ ମୂଲ୍ୟ ⁷ (ଟଙ୍କା କୋଟିରେ)
2020-21	10	3,568.19	7,453.93	-2,936.07
2021-22	10	2,423.10	8,035.72	-2,116.89
2022-23	08	797.19	8,801.15	-5,373.32

(ଉତ୍ସ: ଏସ୍‌ପିଏସ୍‌ଲଗୁଡ଼ିକର ସର୍ବଶେଷ ରୂପାନ୍ତ ହିସାବ ଆଧାରରେ ସଂକଳିତ)

ଆଠଟି ସରକାରୀ ଏସ୍‌ପିଏସ୍‌ଲ ଧାରା ହୋଇଥିବା 797.19 କୋଟି ଟଙ୍କା ଶ୍ରମ ମଧ୍ୟରୁ 788.73 କୋଟି ଟଙ୍କା ମୁଖ୍ୟତଃ ଦୁଇଟି ଏସ୍‌ପିଏସ୍‌ଲ ଧାରା ହୋଇଥିଲା, ଯାହା ଯଥାକ୍ରମେ ଶକ୍ତି ଏବଂ ବାଣିଜ୍ୟ ଓ ପରିବହନ ବିଭାଗ ଅଧିନରେ କାର୍ଯ୍ୟ କରେ। ଏହି ଦୁଇଟି ନିମ୍ନଲିଖିତ ଏସ୍‌ପିଏସ୍‌ଲ, ଆର୍ଥିକ ବର୍ଷ 2022-23ରେ ପ୍ରମୁଖ କ୍ଷତି ସହିତ ଥିଲେ:

- i) ଗ୍ରୀଡ଼କୋ ଲିମିଟେଡ୍: 2022-23 ଆର୍ଥିକ ବର୍ଷରେ 778.18 କୋଟି ଟଙ୍କା କ୍ଷତି, ମୁଖ୍ୟତଃ ଅଧିକ ମୂଲ୍ୟରେ ବିଦ୍ୟୁତ କ୍ରୟ ହେତୁ ହୋଇଥିଲା।
- ii) ଓଡ଼ିଶା ରାଜ୍ୟ ସଡ଼କ ପରିବହନ ନିଗମ (ଓଏସ୍‌ଆରଟିସି): 2022-23 ଆର୍ଥିକ ବର୍ଷରେ 10.55 କୋଟି ଟଙ୍କା କ୍ଷତି, ମୁଖ୍ୟତଃ ପରିଚାଳନା ରାଜସ୍ୱ ହ୍ରାସ ହେତୁ ହୋଇଥିଲା।

5.3.3 ସରକାରୀ କମ୍ପାନୀ ଏବଂ ବୈଧାନିକ ନିଗମଗୁଡ଼ିକରେ ପୁଞ୍ଜି କ୍ଷୟ

31 ମାର୍ଚ୍ଚ 2023 ସୁଦ୍ଧା ସାତୋଟି ସରକାରୀ କମ୍ପାନୀ ଏବଂ ବୈଧାନିକ ନିଗମ 9,449.36 କୋଟି ଟଙ୍କା କ୍ଷତି ସହିତ ଥିଲେ। ଏହି ସାତୋଟି ଏସ୍‌ପିଏସ୍‌ଲ ମଧ୍ୟରୁ ତିନୋଟି 2022-23 ବର୍ଷରେ 788.89 କୋଟି ଟଙ୍କା କ୍ଷତି ସହିତ ଏବଂ ବାକି ଚାରୋଟିରେ ଯଦିଓ ଏକତ୍ରୀକୃତ କ୍ଷତି 597.89 କୋଟି ଟଙ୍କା ଥିଲା, ସେଗୁଡ଼ିକ 2022-23 ବର୍ଷରେ କୌଣସି କ୍ଷତି ସହିତ ନଥିଲେ। ସେହି 07ଟି ଏସ୍‌ପିଏସ୍‌ଲର ଏକତ୍ରୀକୃତ କ୍ଷତି ଧାରା ସେମାନଙ୍କର ନିର୍ଦ୍ଦିଷ୍ଟ ମୂଲ୍ୟ ସମ୍ପୂର୍ଣ୍ଣ ଭାବରେ କ୍ଷୟ ହେତୁ ନକାରାତ୍ମକ ହୋଇଯାଇଥିଲା। ଏହି ଚାରୋଟି ଏସ୍‌ପିଏସ୍‌ଲର ନିର୍ଦ୍ଦିଷ୍ଟ ମୂଲ୍ୟ 31 ମାର୍ଚ୍ଚ 2023 ସୁଦ୍ଧା (-)5,735.80 କୋଟି ଟଙ୍କା ଥିଲା।

ସାରଣୀ 5.13: ଏସ୍‌ପିଏସ୍‌ଲ, ଯେଉଁମାନଙ୍କର ରୂପାନ୍ତ ହୋଇଥିବା ହିସାବ ପର୍ଯ୍ୟନ୍ତ ନିର୍ଦ୍ଦିଷ୍ଟ ମୂଲ୍ୟ ସମ୍ପୂର୍ଣ୍ଣ କ୍ଷୟ ହୋଇଯାଇଥିଲା (ଟଙ୍କା କୋଟିରେ)

କ୍ର. ସଂ.	ଏସ୍‌ପିଏସ୍‌ଲର ନାମ	ରୂପାନ୍ତ ହୋଇଥିବା ହିସାବଗୁଡ଼ିକର ସର୍ବଶେଷ ବର୍ଷ	ମୋଟ ସମାବେଶ ପୁଞ୍ଜି	ଉପାର୍ଜନ	ଖର୍ଚ୍ଚ	ସୁଧ, ଟିକସ ଏବଂ ଲାଭାଂଶ ପରେ ନିର୍ଦ୍ଦିଷ୍ଟ ଲାଭ/କ୍ଷତି	ଏକତ୍ରୀକୃତ କ୍ଷତି	ନିର୍ଦ୍ଦିଷ୍ଟ ମୂଲ୍ୟ	31 ମାର୍ଚ୍ଚ 2023 ସୁଦ୍ଧା ରାଜ୍ୟ ସରକାରଙ୍କ ଲାଭ	31 ମାର୍ଚ୍ଚ 2023 ସୁଦ୍ଧା ରାଜ୍ୟ ସରକାରୀ ରାଶି
1	ଓଡ଼ିଶା ବନ ଉନ୍ନୟନ ନିଗମ ଲିମିଟେଡ୍	2021-22	5.00	169.36	141.94	19.43	57.17	-30.07	5.00	0
2	ଓଡ଼ିଶା ରାଜ୍ୟ ଅର୍ଥ ନିଗମ	2021-22	420.01	11.65	3.34	8.30	469.30	-41.57	342.72	0
3	ଗ୍ରୀଡ଼କୋ ଲିମିଟେଡ୍	2022-23	3,002.04	12,090.82	12,884.03	-778.18	8,664.36	-5,662.32	3,002.04	483.35
4	କଳିଙ୍ଗ ଷ୍ଟିଲ୍ ଓ ଲିମିଟେଡ୍	2020-21	1.75	0.12	0.28	-0.16	3.59	-1.84	0	0
ମୋଟ								-5,735.80		

(ଉତ୍ସ: ଏସ୍‌ପିଏସ୍‌ଲ ଗୁଡ଼ିକର ସର୍ବଶେଷ ରୂପାନ୍ତ ହିସାବ ଆଧାରରେ ସଂକଳିତ)

⁷ ନିର୍ଦ୍ଦିଷ୍ଟ ମୂଲ୍ୟ ଅର୍ଥ ହେଉଛି ସମାବେଶ ପୁଞ୍ଜି ଏବଂ ମୁକ୍ତ ଆରକ୍ଷଣ ଏବଂ ବଳକାର ସମସ୍ତ, ବିଯୁକ୍ତ ଏକତ୍ରୀକୃତ କ୍ଷତି ଏବଂ ବିଲମ୍ବିତ ରାଜସ୍ୱ ବ୍ୟୟ। ମୁକ୍ତ ଆରକ୍ଷଣ ଅର୍ଥ ହେଉଛି ଲାଭ ଏବଂ ଅଂଶ ପ୍ରମିୟମ ଖାତାରୁ ସୃଷ୍ଟି ହୋଇଥିବା ସମସ୍ତ ଆରକ୍ଷଣ, କିନ୍ତୁ ସମ୍ପର୍କିତ ପୁନଃ ମୂଲ୍ୟାଙ୍କନରୁ ସୃଷ୍ଟି ହୋଇଥିବା ଆରକ୍ଷଣ ଓ ଅବକ୍ଷୟ ପ୍ରାଧିକାର ପୁନଃଲେଖନକୁ ଅନ୍ତର୍ଭୁକ୍ତ କରେ ନାହିଁ।

ଉପଯୁକ୍ତ ସାରଣୀ ଏହା ଦର୍ଶାଉଛି ଯେ, ନିର୍ଦ୍ଦିଷ୍ଟ ସମ୍ପୂର୍ଣ୍ଣ କ୍ଷୟ ହୋଇଥିବା ଗରୋଟି ଏସ୍‌ପିଏସ୍‌ଇ ମଧ୍ୟରୁ ଦୁଇଟି ଏସ୍‌ପିଏସ୍‌ଇ ଯଥା: ଓଡ଼ିଶା ବନ ଉନ୍ନୟନ ନିଗମ ଲିମିଟେଡ୍ ଏବଂ ଓଡ଼ିଶାରାଜ୍ୟ ଅର୍ଥ ନିଗମ, ତାଙ୍କର ରୂଡାନ୍ତ ହୋଇଥିବା ସର୍ବଶେଷ ହିସାବ ଅନୁଯାୟୀ ଲାଭ ଅର୍ଜନ କରି ନିଜର ସ୍ଥିତିକୁ ସୁଧାରି ପାରିଛନ୍ତି ।

ଏପଟେ ଗ୍ରୀଡ଼କୋ ଲିମିଟେଡ୍ ବିଷୟରେ ଦେଖାଗଲା ଯେ, ଏହା ଶକ୍ତି କ୍ଷେତ୍ରର କୌଣସି ଗୁରୁତ୍ୱପୂର୍ଣ୍ଣ କାର୍ଯ୍ୟ ଯଥା: ବିଦ୍ୟୁତ ଉତ୍ପାଦନ, ସଞ୍ଚାରଣ ଏବଂ ବିତରଣରେ ସମ୍ପୂର୍ଣ୍ଣ ନଥିଲା । ଏହା ବିଦ୍ୟୁତ ଉତ୍ପାଦକମାନଙ୍କଠାରୁ ରୁଚ୍ଛି ଭିତ୍ତିରେ ବିଦ୍ୟୁତ କ୍ରୟ କରେ ଏବଂ ତାହାକୁ ବିତରଣ କମ୍ପାନୀମାନଙ୍କୁ ରୁଚ୍ଛି ଭିତ୍ତିରେ ବିକ୍ରୟ କରେ । ଦୁଇଟି ଯାକ କ୍ଷେତ୍ରରେ ଓଇଆର୍‌ସି ମୂଲ୍ୟ ନିର୍ଦ୍ଧାରଣ କରେ । ଏହି ବ୍ୟବସ୍ଥାରେ ସାଧାରଣତଃ କମ୍ପାନୀ କ୍ଷତି କରିବା କଥା ନୁହେଁ, ତଥାପି ଏହା କ୍ରମାନ୍ୱୟରେ ନିମ୍ନଲିଖିତ କାରଣ ଗୁଡ଼ିକ ପାଇଁ କ୍ଷତି ସହୁଥିଲା ।

- ଆଇପିପି ମାନଙ୍କ ଠାରୁ ରୁଚ୍ଛି ଅନୁସାରେ କମ ଦାମରେ ବିଦ୍ୟୁତ କ୍ରୟ ନକରିବା ।
- ଅନୁମୋଦନ ଲାଭ କରିନଥିବା ସୂତ୍ରରୁ ଅଧିକା ଦାମରେ ବିଦ୍ୟୁତ କ୍ରୟ ।
- ବିତରଣ କମ୍ପାନୀ ମାନଙ୍କ ଠାରୁ ବହୁ ପରିମାଣର ବକେୟା ପ୍ରାପ୍ୟ ଆଦାୟ ନକରିବା ।
- ପ୍ରଭାବହୀନ ଶକ୍ତି ଯୋଜନା ହେତୁ, ଶସ୍ତା ଦରରେ ଜଳ ବିଦ୍ୟୁତ ନକିଣିବା ।
- ବ୍ୟବସାୟ ଚଳାଇବା ପାଇଁ ଚଢ଼ାଦରର ସୁଧରେ ବାଣିଜ୍ୟିକ ବ୍ୟାଙ୍କମାନଙ୍କରୁ ରଣ ନେବା ଦ୍ୱାରା ବହୁ ପରିମାଣ ସୁଧର ବୋଧ ନେବା ଇତ୍ୟାଦି ।

ଏପରି ସ୍ଥିତିରେ, ଓଡ଼ିଶା ସରକାରଙ୍କ ଉପରେ ଜାରି କରାଯାଇଥିବା, ପିଏସ୍‌ୟୁ ପାଇଁ ଅନୁପାଳନ ସମାପ୍ତ ପ୍ରତିବେଦନ (ଓଡ଼ିଶା ସରକାରଙ୍କ ଉପରେ 2024 ର ପ୍ରତିବେଦନ ସଂଖ୍ୟା 1) ରେ ଏକ ଅନୁକ୍ଳେପକୁ ଅନ୍ତର୍ଭୁକ୍ତ କରାଯାଇଛି, ଏଥିରେ ଗ୍ରୀଡ଼କୋକୁ ଚଳୁ ରଖିବାର ଯଥାର୍ଥତାକୁ ପରୀକ୍ଷା କରିବା ପାଇଁ ପ୍ରସ୍ତାବ ଦିଆଯାଇଛି ।

ଅନ୍ୟ ଏକ ଏସ୍‌ପିଏସ୍‌ଇ ଯଥା: କଳିଙ୍ଗ ଷ୍ଟୁଡିଓଜ ଲିମିଟେଡ୍ ଏକ ଚଳଚ୍ଚିତ୍ର ଷ୍ଟୁଡିଓ ଚଳାଇ କ୍ଷତି ସହୁଥିଲା । ନିଜର ବ୍ୟବସାୟ ଚଳାଇବା ପାଇଁ ଏହା, ନିଜର ମୂଳ କମ୍ପାନୀ, ଓଡ଼ିଶା ଚଳଚ୍ଚିତ୍ର ଉନ୍ନୟନ ନିଗମ ଲିମିଟେଡ୍‌ରୁ ରଣ ନେଉଥିଲା । ତେଣୁ ଏ କ୍ଷେତ୍ରରେ ମଧ୍ୟ ଓଡ଼ିଶା ସରକାର, କମ୍ପାନୀଟିକୁ ପ୍ରତିଦ୍ୱନ୍ଦ୍ୱିତାମୂଳକ ବଜାରରେ ଚଳୁ ରଖିବାର ଯଥାର୍ଥତାକୁ ବିଶଦ ଭାବରେ ସମାପ୍ତ କରି ଉପଯୁକ୍ତ ନିଷ୍ପତ୍ତି ନେବା ଆବଶ୍ୟକ ଅଟେ ।

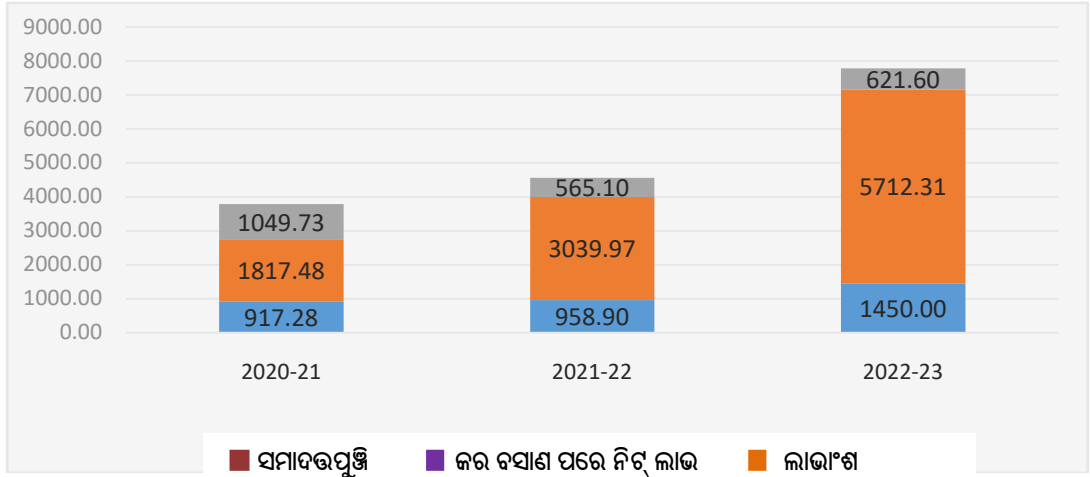
5.3.4 ଏସ୍‌ପିଏସ୍‌ଇ ଦ୍ୱାରା ଲାଭାଂଶ ଦେୟ

ରାଜ୍ୟ ସରକାର ଲାଭାଂଶ ନୀତି ପ୍ରସ୍ତୁତ କରିଥିଲେ (ଡିସେମ୍ବର 2011) ଯେଉଁଥିରେ ସମସ୍ତ ଲାଭ କରୁଥିବା ପିଏସ୍‌ୟୁଗୁଡ଼ିକ ରାଜ୍ୟ ସରକାରଙ୍କ ସାଧାରଣ ଅଂଶଧନର 20 ପ୍ରତିଶତ କିମ୍ବା ଟିକସ ପରବର୍ତ୍ତୀ ଲାଭର 20 ପ୍ରତିଶତ ମଧ୍ୟରୁ ଯାହା ଅଧିକ ତାହା ବାର୍ଷିକ ଲାଭାଂଶ ଦେବାର ଥିଲା । ଶକ୍ତି ଉତ୍ପାଦନ କ୍ଷେତ୍ରରେ ଥିବା ପିଏସ୍‌ୟୁଗୁଡ଼ିକ ପାଇଁ ସର୍ବନିମ୍ନ ଲାଭାଂଶ ପ୍ରଦାନ ଟିକସ ପରବର୍ତ୍ତୀ ଲାଭର 30 ପ୍ରତିଶତ ଥିଲା । ପରବର୍ତ୍ତୀ ସମୟରେ, ଜିଓଏ ସମସ୍ତ ପିଏସ୍‌ୟୁ ପାଇଁ 30 ପ୍ରତିଶତ ହାରରେ ଲାଭାଂଶ ପ୍ରଦାନ କରିବା ପାଇଁ ସଂଶୋଧିତ (ଫେବୃଆରୀ 2016) ନୀତି ଜାରି କରିଥିଲେ । ମାତ୍ର, ସାତୋଟି ଏସ୍‌ପିଏସ୍‌ଇ ସରକାରଙ୍କ ଦ୍ୱାରା ଧାର୍ଯ୍ୟ କରାଯାଇଥିବା ଆଧାରରେ ଲାଭାଂଶ ଘୋଷଣା କରି ନଥିଲେ ଯାହା ପରିଶିଷ୍ଟ 5.5 ରେ ଦିଆଗଲା । ଏହି ହିସାବରେ 2022-23 ଆର୍ଥିକ ବର୍ଷରେ ମୋଟ ନିଅଣ୍ଟ 1,095.67 କୋଟି ଟଙ୍କା ଥିଲା । ନଅଟି ସରକାରୀ କମ୍ପାନୀ, ମୋଟ ସମାଦତ୍ତ ପୁଞ୍ଜି 1,450 କୋଟି ଏବଂ ନିର୍ଦ୍ଦିଷ୍ଟ ଲାଭ 5,712.31 କୋଟି ଟଙ୍କା ସହିତ, 2022-23 ଆର୍ଥିକ ବର୍ଷରେ 621.60 କୋଟି ଲାଭାଂଶ ଘୋଷଣା କରିଛନ୍ତି ।

29 ଟି ସରକାରୀ କମ୍ପାନୀ ଏବଂ ବୈଧାନିକ ନିଗମ ମଧ୍ୟରୁ ନଅଟି ଏସ୍‌ପିଏସ୍‌ଇ 2022-23 ଆର୍ଥିକ ବର୍ଷରେ ଲାଭାଂଶ ଘୋଷଣା କରିଥିଲେ । ନିର୍ଦ୍ଦିଷ୍ଟ ଲାଭର ଶତକଡ଼ା ଘୋଷିତ ଲାଭାଂଶ 2021-22 ଆର୍ଥିକ ବର୍ଷରେ 18.59 ପ୍ରତିଶତ ରୁ 2022-23 ଆର୍ଥିକ ବର୍ଷରେ 10.88 ପ୍ରତିଶତକୁ ହ୍ରାସ ପାଇଥିଲା । ସଂଖ୍ୟାରେ କହିଲେ, 2022-23 ଆର୍ଥିକ ବର୍ଷରେ ଏସ୍‌ପିଏସ୍‌ଇ ଗୁଡ଼ିକ ଦ୍ୱାରା

ଘୋଷିତ ଲାଭାଂଶ ପୂର୍ବବର୍ଷ ତୁଳନାରେ 56.50 କୋଟି ଟଙ୍କା ବୃଦ୍ଧି ପାଇଥିଲା। **ରେଖାଚିତ୍ର 5.5** ରେ ଗତ ତିନି ବର୍ଷ ମଧ୍ୟରେ ଲାଭାଂଶ ଘୋଷିତ କରିଥିବା ଏସ୍ପିଏସ୍‌ଇ ଗୁଡ଼ିକର ଘୋଷିତ ଲାଭାଂଶ ସହିତ ଅର୍ଜିତ ନିର୍ମାଣ ଏବଂ ସମାପ୍ତ ପୁଞ୍ଜିର ଚିତ୍ରିତ କରାଯାଇଛି ।

ରେଖାଚିତ୍ର 5.5: ଘୋଷିତ ଲାଭାଂଶ, ନିର୍ମାଣ ଆୟ ଏବଂ ସମାପ୍ତ ପୁଞ୍ଜିର ତୁଳନାତ୍ମକ ଚିତ୍ର (ଟଙ୍କା କୋଟିରେ)



(ଉତ୍ସ: ଏସ୍ପିଏସ୍‌ଇ ପୁଞ୍ଜିକର ସର୍ବଶେଷ ରୂପାନ୍ତ ହିସାବ ଆଧାରରେ ସଂକଳିତ)

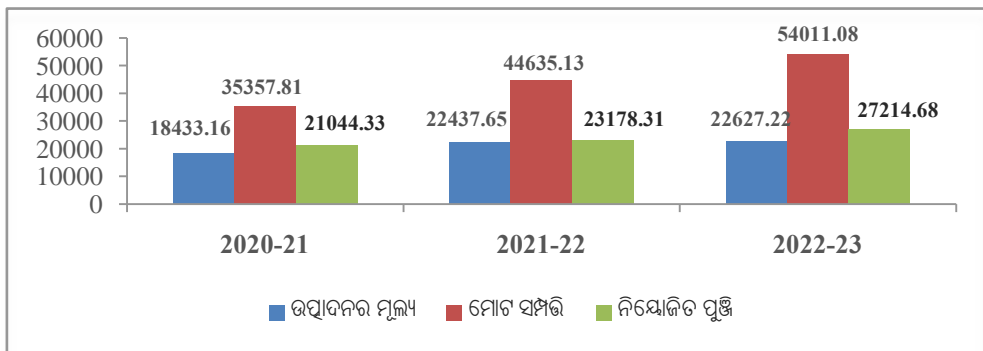
12ଟି ସରକାର ନିୟନ୍ତ୍ରିତ ଅନ୍ୟ କମ୍ପାନୀ ମଧ୍ୟରୁ ଛଅଟି କମ୍ପାନୀ 31 ମାର୍ଚ୍ଚ 2023 ବର୍ଷରେ 3.84 କୋଟି ଟଙ୍କା ଲାଭ କରିଥିଲେ। ତଥାପି ଏହି କମ୍ପାନୀଗୁଡ଼ିକ ମଧ୍ୟରୁ ଆର୍ଥିକ ବର୍ଷ 2022-23 ରେ କୌଣସି କମ୍ପାନୀ ଲାଭାଂଶ ଘୋଷଣାକରି ନଥିଲେ।

5.3.3 ସରକାରୀ କମ୍ପାନୀ ଏବଂ ବୈଧାନିକ ନିଗମର ପରିଚାଳନା ଦକ୍ଷତା

5.4 ଉତ୍ପାଦନର ମୂଲ୍ୟ

ତିନି ବର୍ଷ ମଧ୍ୟରେ ଆଠଟି ଏସ୍ପିଏସ୍‌ଇରେ ସମ୍ପୂର୍ଣ୍ଣ ସରକାରୀ କମ୍ପାନୀ ଏବଂ ବୈଧାନିକ ନିଗମରେ ଉତ୍ପାଦନର ମୂଲ୍ୟ, ମୋଟ ସମ୍ପତ୍ତି ଏବଂ ନିୟୋଜିତ ପୁଞ୍ଜି ସୂଚୀତ କରୁଥିବା ସାରାଂଶ **ରେଖାଚିତ୍ର 5.6** ରେ ଚିତ୍ରିତ ହୋଇଅଛି ।

ରେଖାଚିତ୍ର 5.6: ଉତ୍ପାଦନର ମୂଲ୍ୟ, ସମ୍ପତ୍ତି ଏବଂ ନିୟୋଜିତ ପୁଞ୍ଜି (ଟଙ୍କା କୋଟିରେ)



(ଉତ୍ସ: ଏସ୍ପିଏସ୍‌ଇ ଗୁଡ଼ିକର ସର୍ବଶେଷ ରୂପାନ୍ତ ହିସାବ ଆଧାରରେ ସଂକଳିତ)

⁸ ଓଏସ୍‌ପିସି, ଓଏସ୍‌ସିଏସ୍‌ସିଏଲ୍, ଓଏଆଇସିଏଲ୍, ଓସିପିଏଲ୍, ଓପିଜିସି, ଜେଡ୍‌କଲ୍, ଓଏମ୍‌ସି ଏବଂ ଓଟିଡିସି

ପୂର୍ବ ବର୍ଷ ତୁଳନାରେ 2022-23 ବର୍ଷରେ ଉତ୍ପାଦନର ମୂଲ୍ୟ, ମୋଟ ସମ୍ପତ୍ତି ଏବଂ ବିନିଯୁକ୍ତ ପୁଞ୍ଜି ବୃଦ୍ଧି ପାଇଥିଲା । ପରିଶିଷ୍ଟ-5.6 ରେ ଏସ୍‌ପିଏସ୍‌ଇ-ଓଡ଼ିଆ ଉତ୍ପାଦନର ମୂଲ୍ୟ, ମୋଟ ସମ୍ପତ୍ତି ଏବଂ ନିୟୋଜିତ ପୁଞ୍ଜିର ବିବରଣୀ ଦିଆଯାଇଛି ।

5.4.1 ନିୟୋଜିତ ପୁଞ୍ଜି ଉପରେ ଉପାର୍ଜନ

ଆର୍ଥିକ ହେଉଛି ଏକ ଅନୁପାତ ଯାହା ଏକ କମ୍ପାନୀର ଲାଭ ଏବଂ ଏହାର ପୁଞ୍ଜି ନିୟୋଜିତ କରିବାର ଦକ୍ଷତାକୁ ସୂଚକ ଥାଏ । ନିୟୋଜିତ ପୁଞ୍ଜି⁹ ଦ୍ୱାରା ସୂଚ୍ୟ ଏବଂ ଚିକସ ପୂର୍ବରୁ ଏକ କମ୍ପାନୀର ଆୟ(ଇବିଆଇଟି)କୁଭାଗ କରି ଆର୍ଥିକ ଗଣନା କରାଯାଏ । ପରିଶିଷ୍ଟ 5.7 ରେ ଏସ୍‌ପିଏସ୍‌ଇ-ଓଡ଼ିଆ ଆର୍ଥିକର ବିବରଣୀ ଦିଆଯାଇଛି । 2020-21 ରୁ 2022-23 ଆର୍ଥିକ ବର୍ଷରେ 29ଟି ସରକାରୀ କମ୍ପାନୀ ଏବଂ ବୈଧାନିକ ନିଗମର ଏକତ୍ରିତ ଆର୍ଥିକ ସାରଣୀ 5.14 ରେ ଦିଆଯାଇଛି ।

ସାରଣୀ 5.14: ନିୟୋଜିତ ପୁଞ୍ଜି ଉପରେ ଫେରସ୍ତ

ବର୍ଷ	ଇବିଆଇଟି (ଟଙ୍କା କୋଟିରେ)	ନିୟୋଜିତ ପୁଞ୍ଜି (ଟଙ୍କା କୋଟିରେ)	ଆର୍ଥିକ (ଶତକଡ଼ାରେ)
2020-21	819.81	22,504.78	3.64
2021-22	3,736.83	27,208.13	13.73
2022-23	9,794.15	31,016.86	31.58

(ଉତ୍ସ: ଏସ୍‌ପିଏସ୍‌ଇ ଗୁଡ଼ିକର ସର୍ବଶେଷ ତୁଢ଼ାତ ହିସାବ ଆଧାରରେ ସଂକଳିତ)

ଏହା ଦେଖାଗଲା ଯେ 2021-22 ବର୍ଷ ତୁଳନାରେ 2022-23 ବର୍ଷ ମଧ୍ୟରେ 29 ଟି ସରକାରୀ କମ୍ପାନୀ ଏବଂ ନିଗମର ଆର୍ଥିକ 17.85 ପ୍ରତିଶତ ଅଧିକ ଥିଲା ।

5.4.2 ଏସ୍‌ପିଏସ୍‌ଇ ଗୁଡ଼ିକର ଇକ୍ୱିଟି ଉପରେ ଉପାର୍ଜନ (ଆର୍ଥିକ)

ଇକ୍ୱିଟି ଉପରେ ଉପାର୍ଜନ (ଆର୍ଥିକ¹⁰) ହେଉଛି କମ୍ପାନୀଗୁଡ଼ିକର ଆର୍ଥିକ କାର୍ଯ୍ୟଦକ୍ଷତାର ଏକ ମାପ ଯାହାକି ଅଂଶଦାରମାନଙ୍କ ଇକ୍ୱିଟି ଦ୍ୱାରା ନିର୍ଦ୍ଧାରିତ ବର୍ଷର ଲାଭ ଗଣନା କରାଯାଏ । ଏସ୍‌ପିଏସ୍‌ଇ-ଓଡ଼ିଆ ଆର୍ଥିକ ପରିଶିଷ୍ଟ 5.8 ରେ ଦିଆଯାଇଛି । 2020-21 ରୁ 2022-23 ଆର୍ଥିକ ବର୍ଷରେ 29ଟି ସରକାରୀ କମ୍ପାନୀ ଏବଂ ନିଗମର ଏକତ୍ରିତ ଆର୍ଥିକ ସାରଣୀ 5.15 ରେ ଦିଆଯାଇଛି ।

ସାରଣୀ 5.15: ଇକ୍ୱିଟି ଉପରେ ଫେରସ୍ତ

ବର୍ଷ	କର ପରେ ନିର୍ଦ୍ଧାରିତ ଏବଂ ପସନ୍ଦଯୋଗ୍ୟ ଲାଭାଂଶ (ଟଙ୍କା କୋଟିରେ)	ଇକ୍ୱିଟି (ଟଙ୍କା କୋଟିରେ)	ଆର୍ଥିକ (ଶତକଡ଼ାରେ)
2020-21	-1,683.23	6,751.46	-24.93
2021-22	852.47	12,085.53	7.05
2022-23	6,275.13	17,253.29	36.37

(ଉତ୍ସ: ଏସ୍‌ପିଏସ୍‌ଇ ଗୁଡ଼ିକର ସର୍ବଶେଷ ତୁଢ଼ାତ ହିସାବ ଆଧାରରେ ସଂକଳିତ)

ଏହା ଦେଖାଗଲା ଯେ, 2022-23 ଆର୍ଥିକ ବର୍ଷ ମଧ୍ୟରେ 29 ଟି ସରକାରୀ କମ୍ପାନୀ ଏବଂ ନିଗମର ଆର୍ଥିକ 2021-22 ତୁଳନାରେ ବୃଦ୍ଧି ପାଇଥିଲା । 2020-21 ରୁ 2022-23 ଆର୍ଥିକ ବର୍ଷ ମଧ୍ୟରେ ଯେଉଁ ସରକାରୀ କମ୍ପାନୀ ଏବଂ ନିଗମର କ୍ଷେତ୍ର ମୋଟ ଇକ୍ୱିଟି 50 କୋଟି ଟଙ୍କାରୁ ଅଧିକ ଥିଲା ସେମାନଙ୍କ କ୍ଷେତ୍ର-ଓଡ଼ିଆ ଆର୍ଥିକ ସାରଣୀ 5.16 ରେ ଦିଆଯାଇଛି ।

⁹ ନିୟୋଜିତ ପୁଞ୍ଜି= ସମାଦତ୍ତ ପୁଞ୍ଜି + ମୁକ୍ତ ଆରକ୍ଷଣ ଏବଂ ବଳକା + ଦୀର୍ଘକାଳୀନ ରକ୍ଷା - ଏକତ୍ରୀକୃତ କ୍ଷତି - ବିଳମ୍ବିତ ରାଜସ୍ୱ ବ୍ୟୟ
¹⁰ ଇକ୍ୱିଟି ଉପରେ ଉପାର୍ଜନ = (କର ଏବଂ ପସନ୍ଦଯୋଗ୍ୟ ଲାଭାଂଶ ପରେ ନିର୍ଦ୍ଧାରିତ /ଇକ୍ୱିଟି)*100 ଯେଉଁଠି ଇକ୍ୱିଟି = ସମାଦତ୍ତ ପୁଞ୍ଜି + ମୁକ୍ତ ଆରକ୍ଷଣ ଏବଂ ବଳକା - ଏକତ୍ରୀକୃତ କ୍ଷତି - ବିଳମ୍ବିତ ରାଜସ୍ୱ ବ୍ୟୟ

ସାରଣୀ 5.16: ସମୁଦାୟ ଇକ୍ସିଟି 50କୋଟି ଟଙ୍କା ଏବଂ ଅଧିକ ଥିବା କ୍ଷେତ୍ରଗୁଡ଼ିକର ଆର୍ଡ଼ଭ

(ଶତକଡ଼ାରେ)

କ୍ରମିକସଂଖ୍ୟା	ବିଭାଗର ନାମ	2020-21	2021-22	2022-23
1	ଶିଳ୍ପ [@]	-9.58	0.77	70.27
2	ଇସ୍ପାତ ଏବଂ ଖଣି	-3.57	10.20	38.91
3	ଅବକାରୀ	9.37	6.07	7.57
4	ସ୍ୱାସ୍ଥ୍ୟ ଏବଂ ପରିବାର କଲ୍ୟାଣ	15.59	2.97	4.66
5	କୃଷି ଏବଂ କୃଷକ ସଶକ୍ତୀକରଣ	18.67	6.43	6.29
6	ଗୃହ	14.57	13.75	13.74
7	ବାଣିଜ୍ୟ ଏବଂ ପରିବହନ	2.57	-6.26	-6.26
8	ଶକ୍ତି [#]	-194.59	-4.77	28.33

(ଉତ୍ସ: ଏସ୍ପିଏସ୍‌ଇ ଗୁଡ଼ିକର ସର୍ବଶେଷ ଦୁର୍ଭାଗ ହିସାବ ଆଧାରରେ ସଂକଳିତ)

@ ଆର୍ଡ଼ଭରେ ବ୍ୟାପକ ପରିବର୍ତ୍ତନ, ଓଡ଼ିଶା ଶିଳ୍ପ ପ୍ରୋତ୍ସାହନ ଏବଂ ବିନିଯୋଗ ନିଗମର ଲାଭରେ ଆର୍ଥିକ ବର୍ଷ 2021-22ରେ 9.73 କୋଟି ଟଙ୍କାରୁ 2022-23 ଆର୍ଥିକ ବର୍ଷରେ 434.77 କୋଟି ଟଙ୍କା ବୃଦ୍ଧି ହେଉ ହୋଇଥିଲା ।

ଆର୍ଡ଼ଭରେ ବ୍ୟାପକ ପରିବର୍ତ୍ତନ, ଓଡ଼ିଶା କୋଇଲା ଏବଂ ବିଦ୍ୟୁତ୍ ଲିମିଟେଡ୍ ଲାଭରେ ଆର୍ଥିକ ବର୍ଷ 2021-22ରେ 157.90 କୋଟି ଟଙ୍କାରୁ 2022-23 ଆର୍ଥିକ ବର୍ଷରେ 807.47 କୋଟି ଟଙ୍କା ବୃଦ୍ଧି ଏବଂ ଓଡ଼ିଶା ବିଦ୍ୟୁତ୍ ଉତ୍ପାଦନ ନିଗମର 2021-22 ଆର୍ଥିକ ବର୍ଷରେ 102.83 କୋଟି ଟଙ୍କା କ୍ଷତିରୁ 2022-23 ଆର୍ଥିକ ବର୍ଷରେ 839.99 କୋଟି ଟଙ୍କା ଲାଭ ହେଉ ହୋଇଥିଲା ।

ସାରଣୀ 5.16 ରୁ ଏହା ଦେଖିବାକୁ ମିଳେ ଯେ, 2022-23 ଆର୍ଥିକ ବର୍ଷରେ ଶିଳ୍ପ, ଇସ୍ପାତ ଓ ଖଣି ଏବଂ ଶକ୍ତି ବିଭାଗରେ ଆର୍ଡ଼ଭ ଯଥେଷ୍ଟ ବୃଦ୍ଧି ପାଇଥିଲା ।

5.4.3 ବିକ୍ରୟ ଏବଂ ମାଜୁତି

2022-23 ବର୍ଷରେ, 29ଟି ସରକାରୀ କମ୍ପାନୀ ମଧ୍ୟରୁ 11 ଟିର ମୋଟ ବିକ୍ରି 45,539.27 କୋଟି ଟଙ୍କା ଥିଲା, ଯାହା ତୁଳନାରେ 2021-22 ଆର୍ଥିକ ବର୍ଷରେ 39,963.81 କୋଟି ଟଙ୍କା ଥିଲା । 2022-23 ଆର୍ଥିକ ବର୍ଷରେ 11ଟି ଏସ୍ପିଏସ୍‌ଇ ମଧ୍ୟରୁ 4ଟି ଏସ୍ପିଏସ୍‌ଇ ସରକାରୀ କ୍ଷେତ୍ରକୁ 4,839.87 କୋଟି ଟଙ୍କା ମୂଲ୍ୟର ସାମଗ୍ରୀ ବିକ୍ରି/ ସେବା ଅନୁବାଦିତ କରିଥିଲା, ଯାହା ସେମାନଙ୍କ ମୋଟ ବିକ୍ରୟର 10.63 ପ୍ରତିଶତ ହିସାବ କରାଯାଇଥିଲା । ଏହି ଅବଧି ମଧ୍ୟରେ କୌଣସି ଏସ୍ପିଏସ୍‌ଇ ସାମଗ୍ରୀ/ ସେବାର ରପ୍ତାନି କିମ୍ବା ଆମଦାନୀ କରି ନଥିଲେ ।

ଗତ ତିନିବର୍ଷ ପାଇଁ 11ଟି ଏସ୍ପିଏସ୍‌ଇ ସମକ୍ଷରେ ସମୁଦାୟ ବିକ୍ରୟ, ସରକାରୀ କ୍ଷେତ୍ରକୁ ବିକ୍ରୟ ଓ ଅନ୍ୟମାନଙ୍କୁ ବିକ୍ରୟ ବିଷୟରେ ସାରଣୀ 5.17 ରେ ଦିଆଯାଇଛି ।

ସାରଣୀ 5.17: ସରକାରୀ କ୍ଷେତ୍ର ଏବଂ ଅନ୍ୟାନ୍ୟ କ୍ଷେତ୍ରକୁ ବିକ୍ରୟ

(ଟଙ୍କା କୋଟିରେ)

ବର୍ଷ	ମୋଟ ବିକ୍ରୟ	ସରକାରୀ କ୍ଷେତ୍ରକୁ ବିକ୍ରୟ	ଅନ୍ୟକୁ ବିକ୍ରୟ
2020-21	23,253.96	3,765.63	19,488.33
2021-22	39,963.81	4,138.75	35,825.06
2022-23	45,539.27	4,839.87	40,699.40

(ଉତ୍ସ: ଏସ୍ପିଏସ୍‌ଇ ଗୁଡ଼ିକର ସର୍ବଶେଷ ଦୁର୍ଭାଗ ହିସାବ ଆଧାରରେ ସଂକଳିତ)

5.5 ସରକାରୀ ଉଦ୍ୟୋଗଗୁଡ଼ିକର ସମୀକ୍ଷା

କମ୍ପାନୀ ଅଧିନିୟମ, 2013ର ଧାରା 139(5) ଏବଂ (7) ଅନୁଯାୟୀ ଭାରତର ନିୟନ୍ତ୍ରଣ ଏବଂ ମହାସମୀକ୍ଷକ ଏକ ସରକାରୀ କମ୍ପାନୀ ଏବଂ ସରକାର ନିୟନ୍ତ୍ରିତ ଅନ୍ୟ କମ୍ପାନୀର ବୈଧାନିକ ସମୀକ୍ଷକଙ୍କୁ ନିୟୁକ୍ତି କରନ୍ତି । ଅନୁପୂରକ ସମୀକ୍ଷା କରିବା ତଥା ବୈଧାନିକ ସମୀକ୍ଷକଙ୍କ ପ୍ରତିବେଦନ ଉପରେ ମତ୍ତବ୍ୟ ଜାରି କରିବାର ଅଧିକାର ସିଏଜିଙ୍କର ଅଛି । କେତେକ ନିଗମକୁ ପରିଚ୍ଛଳନା କରୁଥିବା ବିଧାନ ଅନୁସାରେ ସେମାନଙ୍କର ବିବରଣୀକୁ ସିଏଜି ସମୀକ୍ଷା କରି ପ୍ରତିବେଦନ ରାଜ୍ୟ ବିଧାନସଭାରେ ଦାଖଲ କରାଯାଏ ।

5.6 ସିଏଜିଙ୍କ ଦ୍ୱାରା ସରକାରୀ ଉଦ୍ୟୋଗଗୁଡ଼ିକରେ ବୈଧାନିକ ସମୀକ୍ଷକଙ୍କ ନିୟୁକ୍ତି

କମ୍ପାନୀ ଅଧିନିୟମ, 2013ର ଧାରା 139(5) ଅନୁସାରେ ଏକ ସରକାରୀ କମ୍ପାନୀ କିମ୍ବା ସରକାର ନିୟନ୍ତ୍ରିତ ଅନ୍ୟ କମ୍ପାନୀମାନଙ୍କର ବୈଧାନିକ ସମୀକ୍ଷକମାନଙ୍କୁ ଆର୍ଥିକ ବର୍ଷ ଆରମ୍ଭରୁ 180 ଦିନ ମଧ୍ୟରେ ସିଏଜିଙ୍କ ଦ୍ୱାରା ନିୟୁକ୍ତି କରାଯାଏ ।

2022-23ଆର୍ଥିକ ବର୍ଷ ପାଇଁ ସରକାରୀ ଉଦ୍ୟୋଗଗୁଡ଼ିକର ବୈଧାନିକ ସମୀକ୍ଷକମାନଙ୍କୁ ଅଗଷ୍ଟ ଏବଂ ସେପ୍ଟେମ୍ବର 2022 ମଧ୍ୟରେ ସିଏଜିଙ୍କ ଦ୍ୱାରା ନିୟୁକ୍ତି କରାଯାଇଥିଲା ।

5.7 ଏସ୍ପିଏସ୍‌ଇମାନଙ୍କ ଦ୍ୱାରା ହିସାବ ଦାଖଲ

5.7.1 ଧାର୍ଯ୍ୟ ସମୟରେ ଦାଖଲର ଆବଶ୍ୟକତା

କମ୍ପାନୀ ଅଧିନିୟମ 2013ର ଧାରା 394 ଅନୁଯାୟୀ ଏକ ସରକାରୀ କମ୍ପାନୀର କାର୍ଯ୍ୟ ଏବଂ ବ୍ୟାପାର ଉପରେ ଏକ ବାର୍ଷିକ ପ୍ରତିବେଦନ ଏହାର ବାର୍ଷିକ ସାଧାରଣ ସଭା (ଏଜିଏମ୍) ର ତିନିମାସ ମଧ୍ୟରେ ପ୍ରସ୍ତୁତ କରାଯାଏ । ଏହିପରି ପ୍ରସ୍ତୁତି ପରେ ଯେତେ ଶୀଘ୍ର ହୋଇପାରେ, ବାର୍ଷିକ ବିବରଣୀ ସହିତ ସମୀକ୍ଷା ପ୍ରତିବେଦନ ଉପରେ ସିଏଜିଙ୍କ ମତ୍ତବ୍ୟକୁ ରାଜ୍ୟ ବିଧାନସଭାରେ ଉପସ୍ଥାପନ କରାଯାଏ । ବୈଧାନିକ ନିଗମମାନଙ୍କୁ ନିୟନ୍ତ୍ରଣ କରୁଥିବା ବିଧାନଗୁଡ଼ିକରେ ପ୍ରାୟ ସମାନ ବ୍ୟବସ୍ଥା ରହିଛି । ଏହି ପ୍ରକ୍ରିୟା ରାଜ୍ୟର ଏକତ୍ରିତ ପାର୍ଟିରୁ କମ୍ପାନୀଗୁଡ଼ିକରେ ବିନିଯୋଗ ହୋଇଥିବା ଜନସାଧାରଣ ପାର୍ଟିର ଉପଯୋଗ ଉପରେ ବୈଧାନିକ ନିୟନ୍ତ୍ରଣ ରଖିଥାଏ ।

କମ୍ପାନୀ ଅଧିନିୟମ 2013ର ଧାରା 96 ପ୍ରତ୍ୟେକ କମ୍ପାନୀକୁ ବର୍ଷରେ ଥରେ ଅଂଶଦାରମାନଙ୍କ ଏଜିଏମ୍ କରିବାକୁ ଆବଶ୍ୟକ କରେ । ଏହା ମଧ୍ୟ କୁହାଯାଇଛି ଯେ ଗୋଟିଏ ଏଜିଏମ୍ ତାରିଖ ଏବଂ ପରବର୍ତ୍ତୀ ତାରିଖ ମଧ୍ୟରେ 15 ମାସରୁ ଅଧିକ ସମୟ ବିତିବ ନାହିଁ । ପୁନଶ୍ଚ, କମ୍ପାନୀ ଅଧିନିୟମ, 2013 ର ଧାରା 129 ଧାର୍ଯ୍ୟ କରିଛି ଆର୍ଥିକ ବର୍ଷ ପାଇଁ ସମୀକ୍ଷିତ ବିଭାଗ ବିବରଣୀକୁ ବିଚାର ପାଇଁ ଉକ୍ତ ଏଜିଏମ୍ରେ ରଖିବାକୁ ହେବ ।

କମ୍ପାନୀ ଅଧିନିୟମ, 2013 ର ଧାରା 129(7) ଅନୁଯାୟୀ ଯଦି ଧାରା 129 ର ନିୟମାବଳୀକୁ ପାଳନ କରାନଯାଏ ତେବେ ଦାୟା ଥିବା କମ୍ପାନୀର ନିର୍ଦ୍ଦେଶକଙ୍କ ସମେତ ସମସ୍ତ ବ୍ୟକ୍ତିଙ୍କଠାରୁ ଜୋରିମାନା ଆଦାୟ ଏବଂ ଜେଲ ଦଣ୍ଡର ବ୍ୟବସ୍ଥା ରହିଛି ।

ଉପଯୁକ୍ତ ନିୟମ ସତ୍ତ୍ୱେ, ବିଭିନ୍ନ ସରକାରୀ ଉଦ୍ୟୋଗଗୁଡ଼ିକର ବାର୍ଷିକ ହିସାବ 20 ଜୁଲାଇ 2023 ପର୍ଯ୍ୟନ୍ତ ପଡ଼ି ରହିଥିଲା ଯାହା ନିମ୍ନ ଅନୁକ୍ଳେପମାନଙ୍କରେ ବିସ୍ତୃତ ଭାବରେ ଦିଆଗଲା ।

5.7.2 ସରକାରୀ ଏସ୍ପିଏସ୍‌ଇ ଏବଂ ସରକାର ନିୟନ୍ତ୍ରିତ ଅନ୍ୟ ଏସ୍ପିଏସ୍‌ଇମାନଙ୍କ ଦ୍ୱାରା ହିସାବଗୁଡ଼ିକର ସମୟୋଚିତପ୍ରସ୍ତୁତି

31 ମାର୍ଚ୍ଚ 2023 ସୁଦ୍ଧା, 61ଟି ସରକାରୀ ଏସ୍ପିଏସ୍‌ଇ ଏବଂ 15ଟି ସରକାର ନିୟନ୍ତ୍ରିତ ଅନ୍ୟ ଏସ୍ପିଏସ୍‌ଇ ସିଏଜିଙ୍କ ସମୀକ୍ଷା ଅଧିନରେ ଥିଲା । ଏହି 61ଟି ସରକାରୀ ଏସ୍ପିଏସ୍‌ଇ ମଧ୍ୟରୁ ତିନୋଟି ବୈଧାନିକ ନିଗମ ଅଟେ ।

2022-23 ବର୍ଷ ପାଇଁ ସମସ୍ତ 61ଟି ସରକାରୀ ଏସ୍ପିଏସ୍‌ଇ ଏବଂ 15ଟି ସରକାର ନିୟନ୍ତ୍ରିତ ଅନ୍ୟାନ୍ୟ ଏସ୍ପିଏସ୍‌ଇ ଗୁଡ଼ିକୁ ଜୁଲାଇ 2023 ସୁଦ୍ଧା ହିସାବ ଦାଖଲ କରିବାର ଥିଲା । ସରକାରୀ କମ୍ପାନୀ ଏବଂ ସରକାର ନିୟନ୍ତ୍ରିତ ଅନ୍ୟ କମ୍ପାନୀଗୁଡ଼ିକରେ ବକେୟା ଥିବା ହିସାବର ବିବରଣୀ ପୃଥକ ଭାବେ ପରିଶିଷ୍ଟ 5.2 କ ଏବଂ 5.2 ଖ ରେ ସୂଚିତ କରାଯାଇଛି । ଉପଯୁକ୍ତ ଦୁଇଟି ବର୍ଗ ପାଇଁ ବକେୟା ଥିବା ହିସାବ ସଂଖ୍ୟା ସାରଣୀ 5.18 ରେ ଦିଆଗଲା:

ସାରଣୀ 5.18: ସରକାରୀ କମ୍ପାନୀ ମାନଙ୍କର ହିସାବ ଦାଖଲର ବିବରଣୀ

ସବିଶେଷ		ସରକାରୀ ଏସ୍ପିଏସ୍‌ଇ / ସରକାର ନିୟନ୍ତ୍ରିତ ଅନ୍ୟ ଏସ୍ପିଏସ୍‌ଇସମୂହ		
		ସରକାରୀ ଏସ୍ପିଏସ୍‌ଇ	ସରକାର ନିୟନ୍ତ୍ରିତ ଅନ୍ୟ ଏସ୍ପିଏସ୍‌ଇ	ମୋଟ
31.03.2023 ସୁଦ୍ଧା ସିଏଜିକ୍‌ସମାକ୍ଷା ଅଧିନରେ ଥିବାସମୁଦାୟ ଏସ୍ପିଏସ୍‌ଇଗୁଡ଼ିକରସଂଖ୍ୟା		61	15	76
ତାଲିକାଭୁକ୍ତ ନଥିବା		61	15	76
2022-23ଆର୍ଥିକ ବର୍ଷ ପାଇଁ ଯେଉଁ ଏସ୍ପିଏସ୍‌ଇଗୁଡ଼ିକହିସାବ ଦାଖଲ କରିବାର ଥିଲା		61	15	76
ଆର୍ଥିକ ବର୍ଷ2022-23 ପାଇଁ20ଜୁଲାଇ2023ସୁଦ୍ଧାସିଏଜିକ୍‌ସମାକ୍ଷା ପାଇଁହିସାବରପସ୍ତାପନ କରୁଥିବା ଏସ୍ପିଏସ୍‌ଇଗୁଡ଼ିକରସଂଖ୍ୟା		6	1	7
ଏସ୍ପିଏସ୍‌ଇଗୁଡ଼ିକରସଂଖ୍ୟା ଯାହାରହିସାବବକେୟା ଥିଲା		55	14	69
ବକେୟାରବର୍ଗୀ 1କରଣ, ଯାହାର ହିସାବ ବକେୟା ଅଛି	(i) ସମାପନ ପ୍ରକ୍ରିୟାରେ	14	0	14
	(ii) ଅଟଳ	10	0	10
	(iii) ପ୍ରଥମ ହିସାବ ଦାଖଲହୋଇନାହିଁ	0	0	0
	(iv) ଅନ୍ୟାନ୍ୟ	31	14	45
ବକେୟା ଥିବାହିସାବଗୁଡ଼ିକରସଂଖ୍ୟା		903 [#]	26	929
ବୟସସ୍ତରୀ ବକେୟାର ବିଶ୍ଳେଷଣ	ଏକବର୍ଷ(2022-23)	18*	9	27
	ଦୁଇବର୍ଷ(2021-22 ଏବଂ2022-23)	10**	4	14
	ତିନି ବର୍ଷ ଏବଂ ତତ୍ତୁର୍	875***	13	888

903 (70ଟି କାର୍ଯ୍ୟକ୍ଷମ ସରକାରୀ କମ୍ପାନୀର ହିସାବ ବକେୟା ଥିଲା, ଯେଉଁଠି କି 833 ଅଣ-କାର୍ଯ୍ୟକ୍ଷମ ସରକାରୀ କମ୍ପାନୀର ହିସାବ ବକେୟା ଥିଲା)

* ଗୋଟିଏ ବୈଧାନିକ ନିଗମ ଅଟୁଥିଲା ଯଥା, ଓଡ଼ିଶା ରାଜ୍ୟ ଅର୍ଥ ନିଗମ।

** ଗୋଟିଏ ବୈଧାନିକ ନିଗମ ଅଟୁଥିଲା ଯଥା, ଓଡ଼ିଶା ରାଜ୍ୟ ସଡ଼କ ପରିବହନ ନିଗମ।

*** ଗୋଟିଏ ବୈଧାନିକ ନିଗମ ଅଟୁଥିଲା ଯଥା, ଓଡ଼ିଶା ରାଜ୍ୟ ପଣ୍ୟାଗାର ନିଗମ।

ହିସାବଗୁଡ଼ିକର ରୂପାନ୍ତ କରିବାରେ ବିଳମ୍ବ, ସମ୍ପୂର୍ଣ୍ଣ ଆଇନ ବ୍ୟବସ୍ଥାର ଉଲ୍ଲଙ୍ଘନ ବ୍ୟତୀତ ଜାଲିଆତି ଏବଂ ଜନସାଧାରଣଙ୍କ ଅର୍ଥ ହେରଫେର ହେବାର ଆଶଙ୍କା ବହନ କରେ । ବକେୟା ହିସାବଗୁଡ଼ିକର ଉପଯୁକ୍ତ ସ୍ଥିତିକୁ ଦୃଷ୍ଟିରେ ରଖି, 2022-23 ବର୍ଷ ପାଇଁ ରାଜ୍ୟ ଡିଜିଟାଲ ରାଜ୍ୟ ପିଏସ୍‌ଇଗୁଡ଼ିକର ପ୍ରକୃତ ଅବଦାନ ଜଣାପଡ଼ିଲା ନାହିଁ ଏବଂ ରାଜ୍ୟ ରାଜକୋଷରେ ସେମାନଙ୍କର ଅବଦାନ ମଧ୍ୟ ରାଜ୍ୟ ବିଧାନସଭାକୁ ରିପୋର୍ଟ କରାଯାଇନାହିଁ । ତେଣୁ, ପ୍ରଶାସନିକ ବିଭାଗଗୁଡ଼ିକ ହିସାବରେ ବକେୟା ପରିଶୋଧିତ କରିବା ପାଇଁ କଠୋର ଭାବରେ ଚିନ୍ତାକରିବା ଏବଂ ଆବଶ୍ୟକ ନିର୍ଦ୍ଦେଶାବଳୀ ଜାରି କରିବା ଉଚିତ । ସରକାର ପିଏସ୍‌ଇର ହିସାବ ପ୍ରସ୍ତୁତ

କରିବାରେ ଥିବା ସମସ୍ୟା ଉପରେ ମଧ୍ୟ ଦୃଷ୍ଟି ଦେଇପାରନ୍ତି ଏବଂ ହିସାବରେ ବକେୟା ରୂପାନ୍ତ କରିବା ପାଇଁ ଆବଶ୍ୟକ ପଦକ୍ଷେପ ନେଇପାରନ୍ତି ।

5.8 ସିଏଜିକ୍ ଡଦାରଖ-ହିସାବଗୁଡ଼ିକର ସମୀକ୍ଷା ଏବଂ ଅନୁପୂରକ ସମୀକ୍ଷା

5.8.1 ବିଭାଗ ରିପୋର୍ଟ ଢାଞ୍ଚା

କମ୍ପାନୀ ଅଧିନିୟମ 2013ର ଅନୁସୂଚୀ III ରେ ଦର୍ଶାଯାଇଥିବା ଢାଞ୍ଚାରେ ଏବଂ ଜାତୀୟ ହିସାବ ମାନଦଣ୍ଡ ପରାମର୍ଶଦାତା ସମିତିର ପରାମର୍ଶ କ୍ରମେ କେନ୍ଦ୍ର ସରକାରଙ୍କ ଦ୍ୱାରା ଧାର୍ଯ୍ୟ ହୋଇଥିବା ବାଧ୍ୟତାମୂଳକ ହିସାବ ମାନଦଣ୍ଡକୁ ପାଳନ କରି କମ୍ପାନୀଗୁଡ଼ିକ ଆର୍ଥିକ ବିବୃତ୍ତି ପ୍ରସ୍ତୁତ କରିବା ଆବଶ୍ୟକ କରନ୍ତି । ସିଏଜିକ୍ ପରାମର୍ଶ କ୍ରମେ ଏବଂ ନିଗମଗୁଡ଼ିକୁ ପରିଚ୍ଛଳନା କରୁଥିବା ବିଧାନର ବିନିର୍ଦ୍ଦିଷ୍ଟ ବ୍ୟବସ୍ଥା ଅନୁଯାୟୀ ବୈଧାନିକ ନିଗମଗୁଡ଼ିକ ନିୟମରେ ବିହିତ ଢାଞ୍ଚା ଅନୁସାରେ ହିସାବ ପ୍ରସ୍ତୁତ କରିଥାନ୍ତି ।

5.8.2 ବୈଧାନିକ ସମୀକ୍ଷକଙ୍କ ଦ୍ୱାରା ସରକାରୀ ଉଦ୍ୟୋଗଗୁଡ଼ିକର ହିସାବ ସମୀକ୍ଷା

କମ୍ପାନୀ ଅଧିନିୟମ, 2013ର ଧାରା 139 ଅନୁଯାୟୀ ସିଏଜିକ୍ ଦ୍ୱାରା ନିଯୁକ୍ତ ବୈଧାନିକ ସମୀକ୍ଷକ ସରକାରୀ କମ୍ପାନୀଗୁଡ଼ିକର ହିସାବକୁ ସମୀକ୍ଷା କରନ୍ତି ଏବଂ କମ୍ପାନୀ ଅଧିନିୟମ, 2013ର ଧାରା 143 ଅନୁଯାୟୀ ସେମାନଙ୍କ ପ୍ରତିବେଦନ ଦାଖଲ କରନ୍ତି ।

ବୈଧାନିକ ସମୀକ୍ଷକମାନଙ୍କୁ ଦିଆଯାଇଥିବା କାର୍ଯ୍ୟଗୁଡ଼ିକୁ ସଠିକ ଏବଂ ପ୍ରଭାବଶାଳୀ ଭାବରେ ନିର୍ବାହ କରୁଛନ୍ତି ବୋଲି ସିଏଜି ସରକାରୀ ଉଦ୍ୟୋଗଗୁଡ଼ିକର ବୈଧାନିକ ସମୀକ୍ଷକଙ୍କ କାର୍ଯ୍ୟଦକ୍ଷତା ଉପରେ ଏକ ଡଦାରଖ ଭୂମିକା ଗ୍ରହଣ କରେ । କ୍ଷମତା ବ୍ୟବହାର କରି କରାଯାଉଥିବା କାର୍ଯ୍ୟଗୁଡ଼ିକ:

- କମ୍ପାନୀ ଅଧିନିୟମ, 2013ର ଧାରା 143(5) ଅନୁଯାୟୀ ବୈଧାନିକ ସମୀକ୍ଷକମାନଙ୍କୁ ନିର୍ଦ୍ଦେଶ ଦେବା; ଏବଂ
- କମ୍ପାନୀ ଅଧିନିୟମ, 2013ର ଧାରା 143(6) ଅନୁଯାୟୀ ବୈଧାନିକ ସମୀକ୍ଷକମାନଙ୍କ ପ୍ରତିବେଦନ ଉପରେ ଅନୁପୂରକ ମତ୍ତବ୍ୟ ଜାରି କରିବା ।

5.8.3 ସରକାରୀ କମ୍ପାନୀଗୁଡ଼ିକର ହିସାବର ଅନୁପୂରକ ସମୀକ୍ଷା

କମ୍ପାନୀ ଅଧିନିୟମ, 2013 କିମ୍ବା ଅନ୍ୟାନ୍ୟ ପ୍ରଯୁଜ୍ୟ ଅଧିନିୟମ ଅନୁଯାୟୀ ଧାର୍ଯ୍ୟ ହୋଇଥିବା ଆର୍ଥିକ ପ୍ରତିବେଦନ ଢାଞ୍ଚା ଅନୁଯାୟୀ ଆର୍ଥିକ ବିବରଣୀ ପ୍ରସ୍ତୁତ କରିବା ପରିଚ୍ଛଳନା ସଂସ୍ଥାର ମୁଖ୍ୟ ଦାୟିତ୍ୱ ।

କମ୍ପାନୀ ଅଧିନିୟମ 2013ର ଧାରା 139 ଅନୁଯାୟୀ ସିଏଜି ଦ୍ୱାରା ନିଯୁକ୍ତ ହୋଇଥିବା ବୈଧାନିକ ସମୀକ୍ଷକମାନେ ଇନଷ୍ଟିଚ୍ୟୁଟ୍ ଅଫ୍ ଚାର୍ଟର୍ଡ ଆକାଉଣ୍ଟାଣ୍ଟ୍ସ ଅଫ୍ ଇଣ୍ଡିଆର (ଆଇସିଏଆଇ)ର ମାନକ ସମୀକ୍ଷା ପ୍ରଥା ଏବଂ ସିଏଜି ଦ୍ୱାରା ଦିଆଯାଇଥିବା ନିର୍ଦ୍ଦେଶ ଅନୁଯାୟୀ ଆର୍ଥିକ ବିବରଣୀ ଉପରେ ଏକ ସାଧାନ ସମୀକ୍ଷା କରି କମ୍ପାନୀ ଅଧିନିୟମ 2013ର ଧାରା 143 ଅନୁଯାୟୀ ମତ୍ତବ୍ୟ ଜାରି କରିବା ପାଇଁ ଦାୟୀ ଅଟନ୍ତି । କମ୍ପାନୀ ଅଧିନିୟମ, 2013ର ଧାରା 143 ଅନୁଯାୟୀ ବୈଧାନିକ ସମୀକ୍ଷକମାନେ ସମୀକ୍ଷା ପ୍ରତିବେଦନକୁ ସିଏଜିକୁ ଦାଖଲ କରିବା ଆବଶ୍ୟକ ।

ମନୋନୀତ ସରକାରୀ କମ୍ପାନୀଗୁଡ଼ିକର ପ୍ରମାଣୀକୃତ ହିସାବଗୁଡ଼ିକ ସହିତ ବୈଧାନିକ ସମୀକ୍ଷକଙ୍କ ପ୍ରତିବେଦନକୁ ସିଏଜି ଏକ ଅନୁପୂରକ ସମୀକ୍ଷା ଦ୍ୱାରା ପୁନର୍ବିଲୋକନ କରିଥାନ୍ତି । ଏହି ସମୀକ୍ଷା ଅନୁସାରେ ଗୁରୁତ୍ୱପୂର୍ଣ୍ଣ ସମୀକ୍ଷା ପର୍ଯ୍ୟବେକ୍ଷଣଗୁଡ଼ିକୁ କମ୍ପାନୀ ଅଧିନିୟମର ଧାରା 143(6) ଅନୁଯାୟୀ ବାର୍ଷିକ ସାଧାରଣ ସଭାରେ ସ୍ଥାନିତ କରାଯାଇଥାଏ ।

5.9 ସିଏଜିଙ୍କ ତଦାରଖ ଭୂମିକାର ଫଳାଫଳ

5.9.1 କମ୍ପାନୀ ଅଧିନିୟମ, 2013ର ଧାରା 143 ଅନୁଯାୟୀ ସରକାରୀ କମ୍ପାନୀ/ସରକାର ନିୟନ୍ତ୍ରିତ ଅନ୍ୟ କମ୍ପାନୀ ଗୁଡ଼ିକର ହିସାବର ସମୀକ୍ଷା

ଜୁଲାଇ 2023 ସୁଦ୍ଧା ଛଅଟି ସରକାରୀ କମ୍ପାନୀ ଏବଂ ଗୋଟିଏ ସରକାର ନିୟନ୍ତ୍ରିତ ଅନ୍ୟ କମ୍ପାନୀ ଗୁଡ଼ିକ ଠାରୁ 2022-23 ବର୍ଷ ପାଇଁ ସେମାନଙ୍କର ଆର୍ଥିକ ବିବରଣୀ ଗ୍ରହଣ କରାଯାଇଥିଲା ।

5.9.2 ସରକାରୀ କମ୍ପାନୀ/ସରକାରୀ ନିୟନ୍ତ୍ରିତ ଅନ୍ୟ କମ୍ପାନୀ ଗୁଡ଼ିକ ଉପରେ ବୈଧାନିକ ସମୀକ୍ଷକଙ୍କ ପ୍ରତିବେଦନ ଉପରେ ସିଏଜିଙ୍କ ଦ୍ୱାରା ଜାରି କରାଯାଇଥିବା ଗୁରୁତ୍ୱପୂର୍ଣ୍ଣ ଅନୁପୂରକ ମନ୍ତବ୍ୟ

ବୈଧାନିକ ସମୀକ୍ଷକଙ୍କ ଦ୍ୱାରା ଯାହା 01 ଅକ୍ଟୋବର 2022 ରୁ 20 ଜୁଲାଇ 2023 ମଧ୍ୟରେ ଗ୍ରହଣ କରାଯାଇଥିବା ଆର୍ଥିକ ବିବରଣୀ ଗୁଡ଼ିକର ସମୀକ୍ଷା ପରେ, ସିଏଜି ମନୋନୀତ ସରକାରୀ କମ୍ପାନୀଗୁଡ଼ିକ ଏବଂ ସରକାର ନିୟନ୍ତ୍ରିତ ଅନ୍ୟ କମ୍ପାନୀଗୁଡ଼ିକର ଅନୁପୂରକ ସମୀକ୍ଷା କରିଥିଲେ । ମନ୍ତବ୍ୟ ଜାରି କରାଯାଇଥିବା ଏସ୍ପିଏସ୍‌ଇଗୁଡ଼ିକର ତାଲିକା ପରିଶିଷ୍ଟ 5.9 ରେ ଦିଆଯାଇଛି । 2021-22 ବର୍ଷ ପାଇଁ କେତେକ ସରକାରୀ କମ୍ପାନୀ ଏବଂ ସରକାରୀ ନିୟନ୍ତ୍ରିତ ଅନ୍ୟ କମ୍ପାନୀଗୁଡ଼ିକର ଆର୍ଥିକ ବିବରଣୀ ଉପରେ ଜାରି କରାଯାଇଥିବା କେତେକ ଗୁରୁତ୍ୱପୂର୍ଣ୍ଣ ମନ୍ତବ୍ୟ ସାରଣୀ 5.19 ରୁ 5.21 ରେ ଦିଆଯାଇଛି ।

ସାରଣୀ 5.19: 2021-22 ବର୍ଷ ପାଇଁ ସରକାରୀ କମ୍ପାନୀ ଗୁଡ଼ିକର ଲାଭ ଉପରେ ଗୁରୁତ୍ୱପୂର୍ଣ୍ଣ ମନ୍ତବ୍ୟ

କ୍ରମିକସଂଖ୍ୟା	କମ୍ପାନୀର ନାମ	ମନ୍ତବ୍ୟ
1.	ଓଡ଼ିଶା ଶଶିଜ ଧାରକ ଅଞ୍ଚଳ ବିକାଶ ନିଗମ	ଗ୍ରାମାଣି ଜଳ ଯୋଗାଣ ଏବଂ ପରିମଳ (ଆର୍ଡବ୍ଲ୍ୟୁଏସ୍‌ଏସ୍) ବିଭାଗ, ରାଉରକେଲାର ପ୍ରକଳ୍ପ ଖର୍ଚ୍ଚ 304.32 କୋଟି ଟଙ୍କା ସ୍ଥାନରେ 312.51 କୋଟି ଟଙ୍କା ଲେଖାଯାଇଥିବାରୁ, ପ୍ରକଳ୍ପ ବ୍ୟୟ (ବ୍ୟୟ) 8.19 କୋଟି ଟଙ୍କା ଅତ୍ୟଧିକ ବିଚୂତି କରାଯାଇଥିଲା । ଆର୍ଡବ୍ଲ୍ୟୁଏସ୍‌ଏସ୍ ବିଭାଗ ରାଉରକେଲା 304.32 କୋଟି ଟଙ୍କାର ବିନିଯୋଗ ପ୍ରମାଣପତ୍ର ପ୍ରଦାନ କରିଥିଲା ଯାହାକି କମ୍ପାନୀ ଆର୍ଡବ୍ଲ୍ୟୁଏସ୍‌ଏସ୍ ବିଭାଗ, ରାଉରକେଲାର ପ୍ରକଳ୍ପ ବ୍ୟୟ 312.51 କୋଟି ଟଙ୍କା ଉଲ୍ଲେଖ କରିଛି । ଏହାଦ୍ୱାରା ପ୍ରକଳ୍ପ ଖର୍ଚ୍ଚରେ 8.19କୋଟି ଟଙ୍କା ଅଧିକ ହୋଇଥିଲା, ଯାହା ଫଳରେ ନିଅଣ୍ଟ (ଆୟ ଉପରେ ବ୍ୟୟ ଅଧିକ), ସମାନ ପରିମାଣରେ କର୍ପସ ପାଣ୍ଡିର ଅନୁରୂପ ଅଳ୍ପ ବିଚୂତି ହେଲା ।

ସାରଣୀ 5.20: 2021-22 ବର୍ଷ ପାଇଁ ସରକାରୀ କମ୍ପାନୀ ଗୁଡ଼ିକର ଆର୍ଥିକ ସ୍ଥିତି ଉପରେ ଗୁରୁତ୍ୱପୂର୍ଣ୍ଣ ମନ୍ତବ୍ୟ

କ୍ରମିକସଂଖ୍ୟା	କମ୍ପାନୀର ନାମ	ମନ୍ତବ୍ୟ
1.	ଓଡ଼ିଶା ଜଳ ବିଦ୍ୟୁତ ନିଗମ ଲିମିଟେଡ୍	ଉପର ଇନ୍ଦ୍ରାବତୀ ଜଳ ବିଦ୍ୟୁତ ପ୍ରକଳ୍ପ (ୟୁଆଇଏଚ୍‌ଇପି), ଖତିଗୁଡ଼ା ଏବଂ ହାରାକୁଦ ଜଳ ବିଦ୍ୟୁତ ପ୍ରକଳ୍ପ (ଏଚ୍‌ଏଚ୍‌ଇପି), ବୁର୍ଲାରେ ପଡି ରହିଥିବା ଅବ୍ୟବହୃତ/ଅଚଳ/ କ୍ଷତିଗ୍ରସ୍ତ ଭଣ୍ଡାର ସାମଗ୍ରୀଗୁଡ଼ିକର ଅନ୍ତର୍ଭୁକ୍ତ ହେବୁ ଭଣ୍ଡାର 3.31 କୋଟି ଟଙ୍କା ଅତ୍ୟଧିକ ବିଚୂତି ହୋଇଥିଲା । ଯେହେତୁ, ଏହି ଭଣ୍ଡାର ସାମଗ୍ରୀଗୁଡ଼ିକ ବହୁ ପୁରାତନ ଏବଂ ଏକ ପ୍ରକାର ଅବ୍ୟବହୃତ ଅବସ୍ଥାରେ ଅଛି, ହିସାବଗୁଡ଼ିକରେ ଆବଶ୍ୟକ ବ୍ୟବସ୍ଥା କରାଯିବା ଉଚିତ । ଏହି ଭଣ୍ଡାରଗୁଡ଼ିକ ପ୍ରତି ଅଣ-ବ୍ୟବସ୍ଥା ଦ୍ୱାରା ଭଣ୍ଡାର (ନୋଟ୍-9) 3.31 କୋଟି ଟଙ୍କା ଏବଂ ସମ ପରିମାଣର ଲାଭ ମଧ୍ୟ ଅତ୍ୟଧିକ ବିଚୂତି ହେଲା ।
2.	ଓଡ଼ିଶା ସରୁଜ ଶକ୍ତି ବିକାଶ ନିଗମ ଲିମିଟେଡ୍	ମେସର୍ସ ବିଏଚ୍‌ଇଏଲ୍ (6.00 କୋଟି ଟଙ୍କା) ଏବଂ ମେସର୍ସ ଆଜୁର ପାଊର ମର୍ଲ୍ୟୁରା ପ୍ରାଇଭେଟ ଲିମିଟେଡ୍ (0.68 କୋଟି ଟଙ୍କା) ଉପରେ ଲାଗୁ ହୋଇଥିବା କ୍ଷୟକ୍ଷତି (ଏଲଡି), ସମ୍ପୂର୍ଣ୍ଣ କମ୍ପାନୀଗୁଡ଼ିକରୁ ରୋକାଯାଇଥିବା ଏବଂ ଅନ୍ୟାନ୍ୟ ସାମ୍ପ୍ରତିକ ଦାୟିତ୍ୱରେ ଦର୍ଶାଯାଇଥିବା ଟଙ୍କାରୁ ଆର୍ଡ଼ନାମ୍‌ମେଣ୍ଟହୋଇ ନଥିବାରୁ ଅନ୍ୟାନ୍ୟ ସାମ୍ପ୍ରତିକ ଦାୟିତ୍ୱଗୁଡ଼ିକ 6.68 କୋଟି ଟଙ୍କା ଅତ୍ୟଧିକ ବିଚୂତି ହୋଇଥିଲା । ଯେହେତୁ ପ୍ରକଳ୍ପ

		<p>କାର୍ଯ୍ୟକାରୀ କରିବାରେ ବିଳମ୍ବ ହେତୁ ଏଲଡି ଲାଗୁ ହୋଇଯାଇଛି, ଏହାକୁ ରୋକାଯାଇଥିବା ରାଶିରୁ କାଟି ଦିଆଯିବା ଉଚିତ। ଅନ୍ୟାନ୍ୟ ସାମ୍ପ୍ରତିକ ଦାୟିତ୍ଵ ଲାଗୁ ହୋଇଥିବା ଏଲଡିର ଆଡ଼ଜଷ୍ଟମେଣ୍ଟ ନକରିବା ଦ୍ଵାରା, ଅନ୍ୟାନ୍ୟ ସାମ୍ପ୍ରତିକ ଦାୟିତ୍ଵରେ 6.68 କୋଟି ଟଙ୍କା ଅବ୍ୟୟକ ବିବୃତି ସହିତ ଅନ୍ୟ ଆୟର ଅନୁରୂପ ଅଳ୍ପ ବିବୃତି ସହିତ 6.68 କୋଟି ଟଙ୍କା ଲାଭରେ ଅଳ୍ପ ବିବୃତି ହୋଇଥିଲା।</p>
--	--	--

ସାରଣୀ 5.21: ପ୍ରକଟନ ଉପରେଗୁରୁତ୍ଵପୂର୍ଣ୍ଣମତ୍ରବ୍ୟ

କ୍ରମିକସଂଖ୍ୟା	କମ୍ପାନୀର ନାମ	ମତ୍ରବ୍ୟ
1.	ନୂଆଗାଁ କୋଇଲା କମ୍ପାନୀ ଲିମିଟେଡ୍ (2016-17 ବର୍ଷ ପାଇଁ ହିସାବ)	<p>ଭାରତ ସରକାରଙ୍କ କୋଇଲା ମନ୍ତ୍ରାଳୟ 2006 ମସିହାରେ ନୂଆଗାଁ-ଡେଲିସାହି କୋଇଲା ବ୍ଲକ୍କୁ ଓଡ଼ିଶା ଖଣି ନିଗମ (ଓଏମ୍‌ସି) ଏବଂ ଆନ୍ଧ୍ରପ୍ରଦେଶ ଖଣିଜ ବିକାଶ ନିଗମ (ଏପିଏମ୍‌ସି) ସପକ୍ଷରେ 50:50 ଅଂଶାଦାର ଭିତ୍ତିରେ ବନ୍ଧନ କରିଥିଲା, ପରବର୍ତ୍ତୀ ସମୟରେ କୋଇଲା ବ୍ଲକର ବିକାଶ ପାଇଁ ନୂଆଗାଁ କୋଇଲା କମ୍ପାନୀ ଲିମିଟେଡ୍ (ଏନ୍‌ସିସିଏଲ୍) ଓଏମ୍‌ସି ଏବଂ ଏପିଏମ୍‌ସି (ପ୍ରମୋଟର୍ସ)ଙ୍କର ମିଳିତ ଉଦ୍ୟମରେ ଗଠନ କରାଯାଇଥିଲା (11.05.2011)। ପରବର୍ତ୍ତୀ ସମୟରେ ମାନ୍ୟବର ଉଚ୍ଚତମ ନ୍ୟାୟାଳୟଙ୍କ 24.09.2014 ର ଆଦେଶ ଅନୁଯାୟୀ ନୂଆଗାଁ-ଡେଲିସାହି କୋଇଲା ବ୍ଲକର ଆବଶ୍ୟକ ବାଟିଲ କରାଯାଇଥିଲା। ଜମି ଏବଂ ଖଣି ଭିତ୍ତିଭୂମି ପାଇଁ କ୍ଷତିପୂରଣ ସମନ୍ଵୟ କୋଇଲା ଖଣି (ସତର ବ୍ୟବସ୍ଥା) ନିୟମ, 2014ର ଧାରା 16 ଅନୁଯାୟୀ, କମ୍ପାନୀ କୋଇଲା ମନ୍ତ୍ରାଳୟକୁ ନୂଆଗାଁ-ଡେଲିସାହି କୋଇଲା ବ୍ଲକର ସମସ୍ତ ବିବରଣୀ ପ୍ରଦାନ କରିଛି ଏବଂ ବାଟିଲ ହୋଇଥିବା କୋଇଲା ବ୍ଲକ ବଦଳରେ 19.27 କୋଟି ଟଙ୍କା ପରିମାଣର କ୍ଷତିପୂରଣ ଦାବି କରିଛି। ଉକ୍ତ ଦାବି ରାଶିରେ ପ୍ରମୋଟର୍ସଙ୍କ ଦ୍ଵାରା ଖର୍ଚ୍ଚ ହୋଇଥିବା 15.39 କୋଟି ଟଙ୍କା ଏବଂ କମ୍ପାନୀ ଦ୍ଵାରା ଖର୍ଚ୍ଚ ହୋଇଥିବା 3.89 କୋଟି ଟଙ୍କା ଅନ୍ତର୍ଭୁକ୍ତ ହୋଇଛି, ଯାହା ଏପିଏମ୍‌ସି କୋଇଲା ମନ୍ତ୍ରାଳୟ ତରଫରୁ ଗ୍ରହଣ କରାଯାଇନାହିଁ। ତେବେ, ହିସାବ ସହ ସମ୍ପୂର୍ଣ୍ଣ ନୋଟ୍‌ରେ କମ୍ପାନୀ ଏହି ତଥ୍ୟ ପ୍ରକାଶ କରିନାହିଁ। ତେଣୁ, ହିସାବ ସହ ସମ୍ପୂର୍ଣ୍ଣ ନୋଟ୍‌ରେ ସେହି ପରିମାଣରେ ଅଭାବ ଥିଲା।</p>

5.10 ବୈଧାନିକ ନିଗମ ଯେଉଁଠାରେ ସିଏଜି ଏକମାତ୍ର ସମାକ୍ଷକ

2020-21 ବର୍ଷ ପାଇଁ ଏକ ବୈଧାନିକ ନିଗମ ଓଡ଼ିଶା ରାଜ୍ୟ ସତ୍ତକ ପରିବହନ ନିଗମ (ଓଏସ୍‌ଆର୍‌ଟିସି)ର ହିସାବ ଉପରେ ଗୁରୁତ୍ଵପୂର୍ଣ୍ଣ ମତ୍ରବ୍ୟ, ଯେଉଁଠାରେ ସିଏଜି ଏକମାତ୍ର ସମାକ୍ଷକ, ନିମ୍ନଲିଖିତ ଅନୁସାରେ ଅଟେ:

- (i) ସଂଶୋଧିତ ସର୍ବନିମ୍ନ ମଜୁରୀ ପାଇଁ ଚୁକ୍ତିଭିତ୍ତିକ କର୍ମଚାରୀଙ୍କୁ ପ୍ରଦାନ କରାଯାଉଥିବା କର୍ମଚାରୀ ଲାଭ ଖର୍ଚ୍ଚରେ ଆର୍ଥିକ ବର୍ଷ 2019-20 ରୁ 2020-21 ମଧ୍ୟରେ 70 ଲକ୍ଷ ଟଙ୍କା ଅଳ୍ପ ବିବୃତି କରାଯାଇଥିଲା (2020-21 ଆର୍ଥିକ ବର୍ଷ ପାଇଁ 26 ଲକ୍ଷ ଟଙ୍କା ଏବଂ 2019-20 ଆର୍ଥିକ ବର୍ଷ ପାଇଁ 44 ଲକ୍ଷ ଟଙ୍କା)। ଚୁକ୍ତିଭିତ୍ତିକ ଶ୍ରମିକମାନଙ୍କୁ ଦିଆଯାଉଥିବା ସଂଶୋଧିତ ସର୍ବନିମ୍ନ ମଜୁରୀର ହିସାବ ନକରିବା ଦ୍ଵାରା ସମ୍ବନ୍ଧିତ ବ୍ୟବସ୍ଥା ଏବଂ କ୍ଷତି ପ୍ରତ୍ୟେକ 70 ଲକ୍ଷ ଟଙ୍କା ସମ୍ପୂର୍ଣ୍ଣ ବିବୃତି ହୋଇଥିଲା।
- (ii) 31 ମାର୍ଚ୍ଚ 2021 ସୁଦ୍ଧା ମାଲକାନଗିରିର ମୋଟୁଠାରେ ବସ ଟର୍ମିନାଲ ନିର୍ମାଣ (148.71 ଲକ୍ଷ ଟଙ୍କା) ଏବଂ କଟକର ଗୋପାଳପୁରଠାରେ ପ୍ରସ୍ତାବିତ ବସ କ୍ଷାତ୍ର ପରିସରରେ ସାମା ପ୍ରାଚୀର ନିର୍ମାଣ (79.25 ଲକ୍ଷ ଟଙ୍କା) ପାଇଁ ଖର୍ଚ୍ଚ ବାବଦକୁ ଗ୍ରହଣ ପୁଞ୍ଜି କାର୍ଯ୍ୟରେ 227.96 ଲକ୍ଷ ଟଙ୍କା ସମ୍ପୂର୍ଣ୍ଣ ବିବୃତି ହୋଇଥିଲା। ଏହି ଖର୍ଚ୍ଚର ହିସାବ ନକରିବା ଦ୍ଵାରା ମଧ୍ୟ ସମାନ ପରିମାଣରେ ଅନୁଦାନ ଏବଂ ସହାୟତା (ରାଜ୍ୟ ସରକାରୀ ପୁଞ୍ଜି ବିନିଯୋଗ)ର ସମ୍ପୂର୍ଣ୍ଣ ବିବୃତି ହୋଇଥିଲା।
- (iii) ଓଏସ୍‌ଆର୍‌ଟିସିର କର୍ମଚାରୀମାନେ ଷଷ୍ଠ ବେତନ କମିଶନର ସୁପାରିଶ ଅନୁଯାୟୀ ଓଡ଼ିଶା ରିଭାଇଜଡ୍ ସ୍କେଲ ଅଫ୍ ପେ (ଓଆର୍‌ଏସ୍‌ପି) ନିୟମ, 2008 ଅନୁଯାୟୀ, 58 ପ୍ରତିଶତ ମହଙ୍ଗାଭତ୍ତା ସହିତ (ପ୍ରକୃତ ମହଙ୍ଗାଭତ୍ତା 31.03.2021 ସୁଦ୍ଧା 164 ପ୍ରତିଶତ ଥିଲା) ବେତନ ପାଉଛନ୍ତି। ଯଦିଓ ଷଷ୍ଠ ବେତନ କମିଶନ ଅନୁଯାୟୀ ବେତନ ସଂଶୋଧନ 01.01.2006 ରୁ କାର୍ଯ୍ୟକାରୀ ହୋଇଥିଲା, ଏହା ଓଏସ୍‌ଆର୍‌ଟିସି କର୍ମଚାରୀମାନଙ୍କ ପାଇଁ 01.04.2012ରୁ ପ୍ରଯୁଯ୍ୟ

ହୋଇଥିଲା । କୌଣସି ବକେୟା କିମ୍ବା ଆର୍ଥିକ ପ୍ରଭାବ ବିନା ଦେୟ ଧାରଣା ଅନୁସାରେ 01.01.2016 ରୁ ବେତନ ସ୍ଥିର କରାଯାଇଥିଲା । ଅଧିକତ୍ତ୍ୱ, ଓଏସ୍‌ଆର୍‌ପି ନିୟମ, 1998 (ପଞ୍ଚମ ବେତନ କମିଶନ) ଅନୁସାରେ କର୍ମଚରୀ ମାନଙ୍କୁ 16.02.2009 ଠାରୁ ସଂଶୋଧିତ ହାରରେ ବେତନ ପ୍ରଦାନ କରାଯାଇଥିଲା, ଯଦିଓ ଏହା 01.01.1996 ରୁ କାର୍ଯ୍ୟକାରୀ କରାଯାଇଥିଲା । ବେତନର ପାର୍ଥକ୍ୟ ଗଣନା କରିବା ପାଇଁ ମାନ୍ୟବର ଉଚ୍ଚ ନ୍ୟାୟାଳୟ, ଓଡ଼ିଶା ଆଦେଶ ଦେଇଥିଲେ (ମାର୍ଚ୍ଚ 2018) ଏବଂ ସମ୍ପୂର୍ଣ୍ଣ କାର୍ଯ୍ୟ ଚାଲି ମାସ ମଧ୍ୟରେ କରିବାର ଥିଲା । ଓଏସ୍‌ଆର୍‌ପିସି ରିଟ୍ ଅପିଲ ଦାଖଲ କରିଥିଲା, ଯାହା ବିରୋଧୀ ଥିଲା । ଯେହେତୁ ବକେୟା ଦେୟ ନିଗମ ପାଇଁ ଗୁରୁତ୍ୱପୂର୍ଣ୍ଣ ଥିଲା, ତାହା ଆର୍ଥିକ ବିବରଣୀରେ ପ୍ରକାଶ କରାଯିବା ଉଚିତ ।

- (iv) ଓଡ଼ିଶା ସଂଶୋଧିତ କ୍ଲେଲ ଅଫ ପେ (ଓଏଆର୍‌ଏସ୍‌ପି ନିୟମ, 1998 ଯାହା 01.01.1996 ରୁ ଲାଗୁ ହୋଇଥିଲା) ସମନ୍ୱୟ ଅବ୍ୟବହୃତ ଛୁଟି ବେତନ ଏବଂ ମହଙ୍ଗା ଭତ୍ତାର ବିଭେଦକ ପରିମାଣର ବକେୟା ଓଏସ୍‌ଆର୍‌ପିସିକୁ ଡେପୁଟେସନରେ ଆସିଥିବା 2,389 ପୂର୍ବତନ ଏସ୍‌ଟିଏସ୍ କର୍ମଚରୀଙ୍କୁ ପ୍ରଦାନ କରିବା ପାଇଁ ଓଡ଼ିଶାର ମାନ୍ୟବର ଉଚ୍ଚ ନ୍ୟାୟାଳୟ 2022 ର ଆଦେଶ ଡିସ୍‌ମିସ୍ (ସି) ସଂଖ୍ୟା 16,386 ଜାରି କରିଥିଲେ (18.07.2022) । ଯେହେତୁ ହିସାବ ପ୍ରାମାଣିକରଣ ତାରିଖ (15.10.2022) ମଧ୍ୟରେ ଏହି ଆଦେଶ ଜାରି ହୋଇଥିଲା, ବିରୋଧୀ ଉତ୍ତର ଆର୍ଥିକ ପ୍ରଭାବକୁ ହିସାବ କରାଯିବା ଏବଂ ଏହାର ପ୍ରଭାବ ଦର୍ଶାଇବା ଉଚିତ ଥିଲା । ଏହିପରି, ହିସାବର ନୋଟିସ୍-04 ଅନୁଯାୟୀ ନିଅଣ୍ଟିଆ ଥିଲା ।
- (v) କର୍ମଚରୀଙ୍କୁ ଦୋକାନ/କ୍ଲେଲ ଇତ୍ୟାଦିରୁ ସଂଗୃହିତ ଭତ୍ତାକୁ ଆଦାୟ ହେଉଥିବା ବର୍ଷରେ ହିସାବ କରୁଥିଲା ଏବଂ ବକେୟା ଭତ୍ତା ସଂଗ୍ରହ ଆକାଉଣ୍ଟରେ ପ୍ରତିଫଳିତ ହୋଇ ନଥିଲା । ଗତ ତିନି ବର୍ଷ (2019-21) ପାଇଁ ଆକାଉଣ୍ଟ ଗୁଡ଼ିକର ସମୀକ୍ଷା ଉପରେ ଦେଖାଗଲା ଯେ, ବକେୟା ଭତ୍ତା 72.25 ଲକ୍ଷ ଟଙ୍କା (2018-19) ରୁ 432.46 ଲକ୍ଷ ଟଙ୍କା 2020-21 କୁ ବୃଦ୍ଧି ପାଇଛି, ଯାହା ପ୍ରମୁଖ ଏବଂ ମହତ୍ୱପୂର୍ଣ୍ଣ ଥିଲା । ଆର୍ଥିକ ବିବରଣୀଗୁଡ଼ିକର ଏକ ଅଂଶ ଗଠନ କରୁଥିବା ନୋଟ୍ ଗୁଡ଼ିକ ଏହି ତଥ୍ୟକୁ ଅନ୍ତର୍ଭୁକ୍ତ କରିବା ଉଚିତ ।

5.11 ପରିଚାଳନା କର୍ତ୍ତୃପକ୍ଷଙ୍କୁ ଚିଠି

ଆର୍ଥିକ ସମୀକ୍ଷାର ଅନ୍ୟତମ ଉଦ୍ଦେଶ୍ୟ ହେଉଛି ସମୀକ୍ଷକ ଏବଂ ନିଗମ ସଂସ୍ଥା ଗୁଡ଼ିକର ଶାସନ ଦାୟିତ୍ୱରେ ଥିବା ବ୍ୟକ୍ତିଙ୍କ ମଧ୍ୟରେ ଆର୍ଥିକ ବିବରଣୀ ଗୁଡ଼ିକର ସମୀକ୍ଷାରୁ ଉତ୍ତର ସମୀକ୍ଷା ପ୍ରସଙ୍ଗରେ ଯୋଗାଯୋଗ ସ୍ଥାପନ କରିବା ।

ସରକାରୀ ଉଦ୍ୟୋଗ ଗୁଡ଼ିକର ଆର୍ଥିକ ବିବରଣୀ ଉପରେ ଗୁରୁତ୍ୱପୂର୍ଣ୍ଣ ପର୍ଯ୍ୟବେକ୍ଷଣ ଗୁଡ଼ିକ କମ୍ପାନୀ ଅଧିନିୟମ, 2013ର ଧାରା 143(5) ଅନୁଯାୟୀ ସିଏଜିଙ୍କ ମନ୍ତବ୍ୟ ଭାବରେ ପ୍ରତିବେଦନ କରାଯାଇଥିଲା । ଏହି ମନ୍ତବ୍ୟ ବ୍ୟତୀତ, ଆର୍ଥିକ ବିବରଣୀ କିମ୍ବା ପ୍ରତିବେଦନ ପ୍ରକ୍ରିୟାରେ ସିଏଜିଙ୍କ ଦ୍ୱାରା ଦର୍ଶାଯାଇଥିବା ଅନିୟମିତତା କିମ୍ବା ତ୍ରୁଟିଗୁଡ଼ିକର ସଂଶୋଧନ ପାଇଁ ପରିଚାଳନା କର୍ତ୍ତୃପକ୍ଷଙ୍କୁ ଏକ ଚିଠି ମାଧ୍ୟମରେ ଯୋଗାଯୋଗ କରାଯାଇଥିଲା । ଏହି ଅଭାବଗୁଡ଼ିକ ସାଧାରଣତଃ ନିମ୍ନ ସମନ୍ୱୟ:

- ହିସାବ ନୀତି ଏବଂ ପ୍ରଥାର ପ୍ରୟୋଗ ଓ ବ୍ୟାଖ୍ୟା;
- ସମୀକ୍ଷାରୁ ଉତ୍ତର ସଂଶୋଧନ ଯାହା ଆର୍ଥିକ ବିବରଣୀ ଉପରେ ଏକ ମହତ୍ୱପୂର୍ଣ୍ଣ ପ୍ରଭାବ ପକାଇପାରେ; ଏବଂ
- ନିର୍ଦ୍ଦିଷ୍ଟ ସୂଚନା ଉପରେ ପର୍ଯ୍ୟାପ୍ତ କିମ୍ବା ଆଦୌ ଉଲ୍ଲେଖ ନକରିବା ବିଷୟରେ ସଂପୂର୍ଣ୍ଣ ସରକାରୀ ଉଦ୍ୟୋଗର ପରିଚାଳନା କର୍ତ୍ତୃପକ୍ଷ ପରବର୍ତ୍ତୀ ବର୍ଷ ଗୁଡ଼ିକରେ ସଂଶୋଧିତ କାର୍ଯ୍ୟାନୁଷ୍ଠାନ ଗ୍ରହଣ କରାଯିବ ବୋଲି ଦେଇଥିବା ଆଶ୍ୱାସନା ।

ବର୍ଷ ମଧ୍ୟରେ, ସିଏଜି 10 ଟି ରାଜ୍ୟ ସରକାରୀ ଉଦ୍ୟୋଗର ପରିଚାଳନା କର୍ତ୍ତୃପକ୍ଷଙ୍କୁ ଚିଠି ଜାରି କରିଥିଲେ ଯାହାର ତାଲିକା ପରିଶିଷ୍ଟ 5.10 ରେ ଦିଆଯାଇଛି ।

5.12 ସୁପାରିଶ

1. ଏହା ସୁପାରିଶ କରାଯାଇଛି ଯେ କମ୍ପାନୀ ଅଧିନିୟମରେ ନିଶ୍ଚିତ କମ୍ପାନୀଗୁଡ଼ିକର ସେକ୍ସକ୍ସିଟ ବନ୍ଦ ପ୍ରକ୍ରିୟାକୁ ଜୋରଦାର ଅନୁସରଣ କରାଯିବା ଆବଶ୍ୟକ ।
2. ସରକାର ପିଏସ୍‌ୟୁର ଆକାଉଣ୍ଟ ପ୍ରସ୍ତୁତ କରିବାରେ ଥିବା ପ୍ରତିବନ୍ଧକ ଉପରେ ମଧ୍ୟ ଦୃଷ୍ଟି ଦେଇପାରନ୍ତି ଏବଂ ବକେୟା ଆକାଉଣ୍ଟଗୁଡ଼ିକ ପ୍ରସ୍ତୁତ କରିବା ପାଇଁ ଆବଶ୍ୟକ ପଦକ୍ଷେପ ନେଇପାରନ୍ତି ।
3. ରାଜ୍ୟ ସରକାର ଏସ୍‌ପିଏସ୍‌ଇଗୁଡ଼ିକର ଆର୍ଥିକ ବିବରଣୀଠିକ୍ ସମୟରେ ଦାଖଲ ନିଶ୍ଚିତ କରିପାରନ୍ତି । ଆକାଉଣ୍ଟଗୁଡ଼ିକର ରୁଡ୍ଡାକରଣ ଅନୁପସ୍ଥିତିରେ, ଏହିପରି ଏସ୍‌ପିଏସ୍‌ଇ ଗୁଡ଼ିକରେ ସରକାରୀ ବିନିଯୋଗ ରାଜ୍ୟ ବିଧାନସଭାର ତଦାରଖ ବାହାରେ ରହିଥାଏ ।
4. ରାଜ୍ୟ ସରକାର ସେମାନଙ୍କର ପ୍ରତ୍ୟକ୍ଷ/ପରୋକ୍ଷ ନିୟନ୍ତ୍ରଣରେ ଥିବା କମ୍ପାନୀଗୁଡ଼ିକର କମ୍ପାନୀ ଅଧିନିୟମ, 2013 ର ଧାରା 143 ଅନୁଯାୟୀ ସିଏଜିଏସ୍ ସମାକ୍ଷା ପାଇଁ ଏକ ସାଙ୍ଗଠନିକ କୌଶଳ ପ୍ରତିଷ୍ଠା କରିପାରନ୍ତି ।

ଭୁବନେଶ୍ୱର
ତାରିଖ

(ରାଜ କୁମାର)
ପ୍ରଧାନ ମହାଲେଖାକାର (ଲେଖାପରୀକ୍ଷା-I), ଓଡ଼ିଶା

ପ୍ରତିସାକ୍ଷରିତ

ନୂଆଦିଲ୍ଲୀ
ତାରିଖ

(ଗିରୀଶ ଚନ୍ଦ୍ର ମୁର୍ମୁ)
ଭାରତର ନିୟନ୍ତ୍ରକ ଏବଂ ମହାଲେଖାପରୀକ୍ଷକ

ପରିଶିଷ୍ଟ

ପରିଶିଷ୍ଟ 1.1
(ଅଧ୍ୟାୟ 1 ପୃଷ୍ଠାରେ ପ୍ରାରମ୍ଭିକ ପାରାକୁ ଅନୁସରଣ କରନ୍ତୁ)
ଓଡ଼ିଶାର ସଂକ୍ଷିପ୍ତ ପାର୍ଶ୍ୱଟିତ୍ତ

କ. ସାଧାରଣ ତଥ୍ୟାବଳୀ					
ସବିଶେଷ ବିବରଣୀ				ସଂଖ୍ୟା	
1	କ୍ଷେତ୍ରଫଳ			155707 ବର୍ଗ କି.ମି	
2	ଜନସଂଖ୍ୟା				
	କ.	2001 ଜନ ଗଣନା ଅନୁଯାୟୀ		3.68 କୋଟି	
	ଖ.	2011 ଜନ ଗଣନା ଅନୁଯାୟୀ		4.20 କୋଟି	
3	ଜନ ସଂଖ୍ୟା ସାହଚରୀ ¹ (2011 ଜନ ଗଣନା ଅନୁଯାୟୀ). (ସର୍ବ ଭାରତୀୟ ସାହଚରୀ = 382 ଜଣ (ପ୍ରତିବର୍ଗ କି.ମି))			270 ଜଣ (ପ୍ରତିବର୍ଗ କି.ମି)	
4	ଦାରିଦ୍ର୍ୟ ସୀମା ² ରେଖା ତଳେ ଜନ ସଂଖ୍ୟା (ବିପିଏଲ) (ସର୍ବ ଭାରତୀୟ ହାରାହାର = 21.92 ପ୍ରତିଶତ)			32.59 ପ୍ରତିଶତ	
5	ସାକ୍ଷରତା ³ (2011 ଜନ ଗଣନା ଅନୁଯାୟୀ) (ସର୍ବ ଭାରତୀୟ ହାରାହାର = 73.0 ପ୍ରତିଶତ)			72.90 ପ୍ରତିଶତ	
6	ଶିଶୁ ମୃତ୍ୟୁ ହାର ସଂଖ୍ୟା (ପ୍ରତି 1000 ଜୀବନ୍ତ ଜନ୍ମରେ) 2017 ସଂଖ୍ୟା (ସର୍ବ ଭାରତୀୟ ହାରାହାର = 33 ପ୍ରତି 1000 ଜୀବନ୍ତ ଜନ୍ମରେ)			41.00	
7	ଜନ୍ମ ପ୍ରତ୍ୟାଶିତ ଆୟୁ. (ସର୍ବ ଭାରତୀୟ ହାରାହାର = 69.4 ବର୍ଷ)			69.3 ବର୍ଷ	
8	ମାନବୀୟ ଉନ୍ନୟନ ସୂଚକାଙ୍କ				
	କ.	2020 (ସର୍ବ ଭାରତୀୟ = 0.642)		2015 (ଓଡ଼ିଶା = 0.582)	
	ଖ.	2021 (ସର୍ବ ଭାରତୀୟ = 0.633)		2019 (ଓଡ଼ିଶା = 0.605)	
9	ସାମଗ୍ରିକ ରାଜ୍ୟ ଘରୋଇ ଉତ୍ପାଦ (ଜିଏସଡ଼ିପି) 2022-23 ପ୍ରକଳିତ ଦରରେ			7,74,869 କୋଟି ଟଙ୍କା	
10	ଜଣ ପିଛା ଜିଏସଡ଼ିପି ସିଏଲି ଆର (2013-14 ରୁ 2022-23)		ଓଡ଼ିଶା	10.39	
			ସର୍ବ ସାଧାରଣ ବର୍ଗ ରାଜ୍ୟ	9.38	
11	ଜିଏସଡ଼ିପି ସିଏଲି ଆର (2013-14 ରୁ 2022-23)		ଓଡ଼ିଶା	11.27	
			ସର୍ବ ଭାରତୀୟ	10.34	
12	ଜନ ସଂଖ୍ୟା ବୃଦ୍ଧି (2013 ରୁ 2023)		ଓଡ଼ିଶା	8.67	
			ସର୍ବ ଭାରତୀୟ	11.68	
ଖ. ଆର୍ଥିକ ତଥ୍ୟ					
ସବିଶେଷ ବିବରଣୀ					
ସିଏଲି ଆର		2020-21 ରୁ 2021-22		2021-22 ରୁ 2022-23	
		ସାଧାରଣ ବର୍ଗ ରାଜ୍ୟ	ଓଡ଼ିଶା	ସାଧାରଣ ବର୍ଗ ରାଜ୍ୟ	ଓଡ଼ିଶା
(ପ୍ରତିଶତରେ)					
କ.	ରାଜସ୍ୱ ପ୍ରାପ୍ତି	25.59	46.62	13.41	-1.70
ଖ.	ନିଜସ୍ୱ କର ରାଜସ୍ୱ	25.62	18.94	19.78	14.52
ଗ.	ଅଣ କର ରାଜସ୍ୱ	44.81	177.98	12.94	-21.26
ଘ.	ମୋଟ ଖର୍ଚ୍ଚ	14.00	16.67	12.53	24.26
ଙ.	ପୁଞ୍ଜିଗତ ବ୍ୟୟ	25.62	26.61	18.93	46.74
ଚ.	ଶିକ୍ଷା ଓ ରାଜସ୍ୱ ବ୍ୟୟ	11.47	10.45	13.21	20.17
ଛ.	ସାମ୍ବ୍ୟ ଓ ରାଜସ୍ୱ ବ୍ୟୟ	19.71	20.70	0.88	16.31
ଜ.	ଦରମା ଓ ମଜୁରୀ	11.82	11.68	8.52	9.87
ଝ.	ପେନସନ୍	11.88	20.76	11.38	12.98

1 ଭାରତ ଜନଗଣନା 2011 ରୁଡ଼ାଡ଼ ସମ୍ପ୍ରଦାୟ ଜନ ସଂଖ୍ୟା
2 ପରିସଂଖ୍ୟାନ ଓ ସୋଜନା କାର୍ଯ୍ୟକାରିତା ମହାଳୟ
3 ଅର୍ଥନୈତିକ ସର୍ବେକ୍ଷଣ 2022-23 ଭାରତ ସରକାର

ପରିଶିଷ୍ଟ- 1.2

(ଅଧ୍ୟାୟ 1: ରେ ପ୍ରାରମ୍ଭିକ ପାଠରେ ଉଲ୍ଲେଖ କରାଯାଇଛି)

ସରକାରୀ ହିସାବର ଢାଞ୍ଚା ଓ ଆକାର

ଭାଗ କ : ସରକାରୀ ହିସାବର ଢାଞ୍ଚା ଓ ଆକାର

ସରକାରୀ ଲେଖାବଳୀ ସଂରଚନା : ରାଜ୍ୟ ସରକାରଙ୍କ ହିସାବ ତିନି ଭାଗରେ ରଖାଯାଏ,

(i) ଏକତ୍ରୀକୃତ ପାଣ୍ଠି, (ii) ଆକସ୍ମିକ ପାଣ୍ଠି ଏବଂ (iii) ସରକାରୀ ହିସାବ ।

ଭାଗ I: ଏକତ୍ରୀକୃତ ପାଣ୍ଠି: ରାଜ୍ୟ ସରକାରଙ୍କୁ ମିଳିଥିବା ସମସ୍ତ ରାଜସ୍ୱ, କୋଷାଗାର ବିଲ୍ ଜାରିକରି ଉଠାଯାଉଥିବା ସମସ୍ତ ରଣ, ଆଭ୍ୟନ୍ତରୀଣ ଓ ବାହ୍ୟ ରଣ ରାଶି ଏବଂ ରଣ ପରିଶୋଧ ବାବଦରେ ସରକାର ଗ୍ରହଣ କରୁଥିବା ସମସ୍ତ ରାଶି ମିଳିତ ଭାବେ ଏକତ୍ରୀକୃତ ପାଣ୍ଠି ଗଠନ କରିବେ ଯାହା ଭାରତୀୟ ସମ୍ବିଧାନର ଅନୁକ୍ଷେପ 266(1) ଅନୁଯାୟୀ ରାଜ୍ୟର ଏକତ୍ରୀକୃତ ପାଣ୍ଠି ନାମରେ ନାମିତ ହେଲା ।

ଭାଗ II: ଆକସ୍ମିକ ପାଣ୍ଠି: ଭାରତୀୟ ସମ୍ବିଧାନରେ ଅନୁକ୍ଷେପ 267(2) ଅନୁସାରେ ଗଠିତ ଆକସ୍ମିକ ପାଣ୍ଠି ରାଜ୍ୟ ବିଧାନ ସଭାର ଅନୁମୋଦନକୁ ଅପେକ୍ଷା ନ କରି ଜରୁରୀ ଅବସ୍ଥାରେ ବ୍ୟୟ ସକାଶେ ଅଗ୍ରିମ ଦେବା ପାଇଁ ରାଜ୍ୟପାଳଙ୍କ ଫର୍ଦ୍ଦ୍ଦ ଉପରେ ନ୍ୟସ୍ତ କରାଯାଇଛି । ଏକତ୍ରୀକୃତ ପାଣ୍ଠିରୁ ସେହି ଖର୍ଚ୍ଚ ଏବଂ ସମପରିମାଣର ଅର୍ଥ ଉଠାଣ ପାଇଁ ବିଧାନ ସଭାର ଅନୁମୋଦନ ପରବର୍ତ୍ତୀ କାଳରେ ନିଆଯାଇଥାଏ ଯେଉଁଥିରେ ଆକସ୍ମିକ ପାଣ୍ଠିରୁ ଦିଆଯାଇଥିବା ଅଗ୍ରିମ ପୁନଃ ପୁରଣ ହୋଇଥାଏ ।

ଭାଗ III: ସରକାରୀ ହିସାବ: ସଙ୍କ ସମ୍ପ୍ରଦ, ଭବିଷ୍ୟନିଧି ଜମା, ସଂରକ୍ଷିତ ପାଣ୍ଠି, ସନ୍ଦେହାତ୍ମକ ହିସାବ, ପ୍ରେରିତ ଅର୍ଥ ଆଦି କେତେକ ନିର୍ଦ୍ଦିଷ୍ଟ ନେଣଦେଣ ପରିପ୍ରେକ୍ଷାରେ ପ୍ରାପ୍ତ ଓ ବିତରଣ ଗୁଡ଼ିକୁ ଯାହା ଏକତ୍ରୀକୃତ ପାଣ୍ଠିର ଅଂଶ ବିଶେଷ ନୁହେଁ ତାହାକୁ ସମ୍ବିଧାନର ଅନୁକ୍ଷେପ 266(2) ଅଧିନରେ ସ୍ଥାପିତ ସରକାରୀ ହିସାବ ଖାତାରେ ରଖାଯାଏ ଏବଂ ତାହା ଉପରେ ରାଜ୍ୟ ବିଧାନ ସଭାର ମତଦାନ ଆବଶ୍ୟକ ହୋଇନଥାଏ ।

ଭାଗ ଖ : ଆର୍ଥିକ ହିସାବରେ ରୂପରେଖ

ବିବରଣୀ ସଂଖ୍ୟା	ବିଷୟରେ
ପ୍ରଥମ ଖଣ୍ଡ	
1	ଆର୍ଥିକ ସ୍ଥିତିର ବିବରଣୀ
2	ଆୟ ଏବଂ ବିତରଣ ବିବରଣୀ ପରିଶିଷ୍ଟ କ, ଅବଶେଷ ପାଣ୍ଠି ଏବଂ ତାହାର ବିନିଯୋଗ
3	ସଂଗଠିତ ପାଣ୍ଠିର ଆୟର ବିବରଣୀ
4	ସଂଗଠିତ ପାଣ୍ଠିର ବ୍ୟୟର ବିବରଣୀ
5	ପୁଞ୍ଜି ବ୍ୟୟର ପ୍ରଗତି ବିବରଣୀ
6	ରଣ ଏବଂ ଅନ୍ୟ ଉତ୍ତରଦାୟିତ୍ୱ ବିବରଣୀ
7	ସରକାରଙ୍କ ଦ୍ୱାରା ପ୍ରଦତ୍ତ ରଣ ଏବଂ ଅଗ୍ରିମର ବିବରଣୀ
8	ସରକାରଙ୍କ ପୁଞ୍ଜିଲଗାଣର ବିବରଣୀ
9	ସରକାରଙ୍କ ଦ୍ୱାରା ପ୍ରଦତ୍ତ ଗ୍ୟାରେଣ୍ଟିର ବିବରଣୀ
10	ସରକାରଙ୍କ ଦ୍ୱାରା ପ୍ରଦତ୍ତ ଅନୁଦାନର ବିବରଣୀ
11	ଅନୁମୋଦିତ ଓ ନିର୍ଦ୍ଦେଶିତ ବ୍ୟୟର ବିବରଣୀ
12	ରାଜସ୍ୱ ହିସାବକୁ ବାଦ୍ ଦେଇ ଖର୍ଚ୍ଚ ପାଇଁ ପାଣ୍ଠିର ଉତ୍ସ ଏବଂ ବ୍ୟବହାରର ବିବରଣୀ
13	ଏକତ୍ରୀକୃତ ପାଣ୍ଠି, ଆକସ୍ମିକ ପାଣ୍ଠି ଏବଂ ସରକାରୀ ହିସାବ ମଧ୍ୟରେ ଥିବା ଅବଶେଷ ପାଣ୍ଠିର ସଂକ୍ଷିପ୍ତସାର
ଦ୍ୱିତୀୟ ଖଣ୍ଡ	
14	ରାଜସ୍ୱ ଏବଂ ପୁଞ୍ଜିଗତ ପ୍ରାପ୍ତିର ବିସ୍ତୃତ ବିବରଣୀ ଲଘୁ ଶୀର୍ଷକ ଦ୍ୱାରା
15	ରାଜସ୍ୱ ବ୍ୟୟର ବିସ୍ତୃତ ବିବରଣୀ ଲଘୁ ଶୀର୍ଷକ ଦ୍ୱାରା
16	ପୁଞ୍ଜିଗତ ବ୍ୟୟର ଲଘୁ ଶୀର୍ଷକ ଓ ଉପଶୀର୍ଷକ ଦ୍ୱାରା ବିସ୍ତୃତ ବିବରଣୀ
17	ରଣ ଏବଂ ଦାୟିତ୍ୱର ବିସ୍ତୃତ ବିବରଣୀ
18	ସରକାରଙ୍କ ଦ୍ୱାରା ପ୍ରଦତ୍ତ ରଣ ଏବଂ ଅଗ୍ରିମର ବିସ୍ତୃତ ବିବରଣୀ
19	ସରକାରଙ୍କ ପୁଞ୍ଜିଲଗାଣର ବିସ୍ତୃତ ବିବରଣୀ
20	ସରକାରଙ୍କ ଦ୍ୱାରା ପ୍ରତିଭୂତିର ବିସ୍ତୃତ ବିବରଣୀ
21	ଆକସ୍ମିକ ପାଣ୍ଠି ଏବଂ ଅନ୍ୟାନ୍ୟ ସରକାରୀ ହିସାବ ନେଣଦେଣର ବିସ୍ତୃତ ବିବରଣୀ
22	ଚିହ୍ନିତ ରାଶିର ପୁଞ୍ଜିଲଗାଣର ବିସ୍ତୃତ ବିବରଣୀ

ପରିଶିଷ୍ଟ- 2.1
(ଦ୍ରଷ୍ଟବ୍ୟ ଅନୁକ୍ରେମ 2.2)
2022-23 ବର୍ଷ ନିମିତ୍ତ ପ୍ରାପ୍ତି ଓ ବିତରଣ ବିବରଣୀ

(ଟଙ୍କା କୋଟିରେ)

2021-22	ପ୍ରାପ୍ତି	2022-23	2021-22	ବିତରଣ	2022-23		
					ପ୍ରଶାସନ	କାର୍ଯ୍ୟକ୍ରମ	ମୋଟ
ଅନୁଭାଗକ: ରାଜସ୍ୱ							
1,53,059.44	I. ରାଜସ୍ୱ ପ୍ରାପ୍ତି	1,50,462.34	1,09,587.53	I. ରାଜସ୍ୱ ବ୍ୟୟ -	71,323.28	59,682.85	1,31,006.13
40,747.92	କର ରାଜସ୍ୱ	46,553.88	32,970.09	ସାଧାରଣ ସେବା	46,851.67	469.09	47,320.76
--	--	--	47,312.15	ସାମାଜିକ ସେବା	18,771.01	33,727.19	52,498.20
54,256.81	ଅଣକର ରାଜସ୍ୱ	42,719.54	19,044.01	ଶିକ୍ଷା କ୍ଳାତା କଳା ସଂସ୍କୃତି	13,296.32	9,588.98	22,885.30
--	--	--	8,743.03	ସାମ୍ବ୍ୟ ଓ ପରିବାର କଲ୍ୟାଣ	3,191.28	6,978.03	10,169.31
38,144.79	କେନ୍ଦ୍ରୀୟ କରର ରାଜ୍ୟ ଅଂଶବିଶେଷ	42,989.33	7,195.17	ଜଳଯୋଗାଣ, ପରିମଳ ଗୃହ ନିର୍ମାଣ ଓ ନଗର ଉନ୍ନୟନ	1,014.14	5,764.55	6,778.69
--	--	--	80.49	ସୂଚନା ପ୍ରଶାସନ	32.60	54.76	87.36
--	ଅଣ ଯୋଜନା ଅନୁଦାନ	--	2,486.28	ଅନୁସୂଚିତ ଜାତି ଜନ ଜାଗି ବିକାଶ ଓ ସଂଖ୍ୟାଲଘୁ ପଛୁଆ ବର୍ଗ କଲ୍ୟାଣ	817.39	2114.46	2,931.85
--	ରାଜ୍ୟ ଯୋଜନା ପାଇଁ ଅନୁଦାନ	--	162.40	ଶ୍ରମ ଓ ଶ୍ରମିକ କଲ୍ୟାଣ	130.25	93.42	223.67
--	--	--	9,366.19	ସାମାଜିକ କଲ୍ୟାଣ ଏବଂ ପୁଷ୍ଟି ସାଧନା	138.88	9,041.04	9,179.92
--	କେନ୍ଦ୍ର ଓ କେନ୍ଦ୍ରୀୟ ପ୍ରୟୋଜିତ ଯୋଜନା ପାଇଁ ଅନୁଦାନ	--	234.58	ଅନ୍ୟାନ୍ୟ	150.15	91.95	242.10
--	--	--	27,791.87	ଅର୍ଥନୈତିକ ସେବା-	5,700.59	23,902.69	29,603.28
11,819.86	କେନ୍ଦ୍ରୀୟ ପ୍ରୟୋଜିତ ଯୋଜନା ପାଇଁ ଅନୁଦାନ	11,741.21	9,712.82	କୃଷି ଓ ଆନୁସାଂଗିକ କାର୍ଯ୍ୟକ୍ରମ	1,824.07	8,990.09	10,814.16
--	--	--	10,542.66	ଗ୍ରାମ୍ୟ ଉନ୍ନୟନ	45.03	10,151.07	10,196.10
4,556.77	ଅର୍ଥ ଆୟୋଗ ଅନୁଦାନ	4,220.80	4.58	ସରକାରୀ କାର୍ଯ୍ୟକ୍ରମ	--	17.50	17.50
--	--	--	2,355.66	ଜଳସେଚନ ଓ ବନ୍ୟା ନିୟନ୍ତ୍ରଣ	1,344.45	1,475.03	2,819.48
3,533.29	ଅନ୍ୟାନ୍ୟ ସ୍ଥାନାନ୍ତରିତ / ରାଜ୍ୟକୁ ଅନୁଦାନ	2237.59	26.85	ଶକ୍ତି	13.76	43.42	57.18
--	--	--	1,154.19	ଶିଳ୍ପ ଓ ଖଣିଜ ପଦାର୍ଥ	70.32	1,310.86	1,381.18
--	--	--	2,619.01	ପରିବହନ	2,159.50	507.51	2,667.01
--	--	--	156.49	ବିଜ୍ଞାନ କାରିଗରୀ ଓ ପରିବେଶ	23.04	120.54	143.58
--	--	--	1,219.61	ସାଧାରଣ ଅର୍ଥନୈତିକ ସେବା	220.42	1,286.67	1,507.09
--	--	--	1,513.42	ଅନୁଦାନ ଓ ଅଂଶଦାନ	--	1,583.88	1,583.88
--	II. ରାଜସ୍ୱ ନିଅଣ୍ଟକୁ ନିଆଗଲା	--	43,471.90	II. ରାଜସ୍ୱ ବଳକାକୁ ନିଆଗଲା	--	--	19,456.21
ବିଭାଗ ଖ : ପୁଞ୍ଜି							
32,636.04	III. ପ୍ରାରମ୍ଭିକ ଅବଶେଷ ସ୍ତ୍ରୀୟା ଅଗ୍ରାମ ଏବଂ ନଗର ଅର୍ଥ ଅବଶେଷ ବିନିଯୋଗ ସମ୍ପେତ	51,231.04	--	III. ଭାରତୀୟ ରିଜର୍ଭ ବ୍ୟାଙ୍କରୁ ପ୍ରାରମ୍ଭିକ ଓଭରଡ୍ରାଫ୍ଟ	--	--	--
--	IV. ବିବିଧ ପୁଞ୍ଜିଭିତ୍ତିକ ପ୍ରାପ୍ତି	--	22,725.48	IV. ପୁଞ୍ଜିଭିତ୍ତିକ ଖର୍ଚ୍ଚ -	345.16	33,004.25	33,349.41
--	--	--	868.42	ସାଧାରଣ ସେବା-	25.70	1,921.54	1,947.24
--	--	--	6,002.43	ସାମାଜିକ ସେବା -	100.34	8,462.49	8,562.83

2021-22	ପ୍ରାପ୍ତି	2022-23	2021-22	ବିତରଣ	2022-23		
					ପ୍ରାପ୍ତି	କାର୍ଯ୍ୟକ୍ରମ	ମୋଟ
--	--	--	676.18	ଶିକ୍ଷା, କଳା ଓ ସଂସ୍କୃତି	--	2,192.32	2,192.32
--	--	--	1,689.72	ସାମ୍ବ୍ୟ ଓ ପରିବାର କଲ୍ୟାଣ	--	2,148.69	2,148.69
--	--	--	3,048.04	ଜଳ ଯୋଗାଣ, ପରିମଳ ଗୃହ ଓ ନଗର ଉନ୍ନୟନ	100.38	3,489.57	3,589.95
--	--	--	--	ସୂଚନା ଓ ପ୍ରସାରଣ	--	--	--
--	--	--	431.57	ହରିଜନ ଆବିବାସ ବା ଅନ୍ୟାନ୍ୟ ପଛୁଆବର୍ଗ କଲ୍ୟାଣ	(-)0.04	414.43	414.39
--	--	--	33.26	ସମାଜ କଲ୍ୟାଣ ଓ ପୁଷ୍ଟି କଲ୍ୟାଣ	--	35.65	35.65
--	--	--	123.66	ଅନ୍ୟାନ୍ୟ	--	181.83	181.83
--	--	--	15,854.63	ଅର୍ଥନୈତିକ ସେବା	219.12	22,620.22	22,839.34
--	--	--	367.04	କୃଷି ଏବଂ ଆନୁସାଂଗିକ କାର୍ଯ୍ୟକ୍ରମ	(-)0.72	374.14	373.42
--	--	--	(-)4.06	ଗ୍ରାମ୍ୟ ଉନ୍ନୟନ	--	--	--
--	--	--	231.14	ସରକ୍ଷ ଅଂଚଳ କାର୍ଯ୍ୟକ୍ରମ	--	293.42	293.42
--	--	--	4,756.57	ଜଳ ସେଚନ ଓ ବନ୍ୟା ନିୟନ୍ତ୍ରଣ	--	7,413.56	7,413.56
--	--	--	3,445.77	ଶକ୍ତି	--	3,071.59	3,071.59
--	--	--	51.42	ଶିଳ୍ପ ଓ ଖଣିଜ ପଦାର୍ଥ	--	331.92	331.92
--	--	--	6,655.24	ପରିବହନ	--	10,848.09	10,848.09
--	--	--	351.51	ସାଧାରଣ ଅର୍ଥନୈତିକ ସେବା	219.84	287.49	507.33
1,566.38	V. ରକ୍ଷା ଓ ଅଗ୍ରାମ ଅସୁଲ -	831.82	1,685.68	V. ରକ୍ଷା ଓ ଅଗ୍ରାମ ବନ୍ଧନ -	505.92	1,651.68	2,157.60
1,024.23	ଶକ୍ତି ପ୍ରକଳ୍ପ ପାଇଁ	127.53	108.84	ଶକ୍ତି ପ୍ରକଳ୍ପ ପାଇଁ	--	701.14	701.14
289.69	ସରକାରୀ କମ୍ପ୍ୟୁଟର ପାଇଁ	431.41	646.84	ସରକାରୀ କମ୍ପ୍ୟୁଟର ପାଇଁ	505.92	--	505.92
252.46	ଅନ୍ୟ ମାନକ ଠାରୁ	272.88	930.00	ଅନ୍ୟ ମାନକ ଠାରୁ	--	950.54	950.54
43,471.90	VI. ରାଜସ୍ୱ ନିଅଣ୍ଟୁ ଆଣିବା	19,456.21	--	VI. ରାଜସ୍ୱ ନିଅଣ୍ଟୁ ଆଣିବା	--	--	--
12,779.96	VII. ସରକାରୀ ରକ୍ଷା ପରିଶୋଧ -	5,346.79	19,798.27	VII. ସରକାରୀ ରକ୍ଷା ପରିଶୋଧ -	--	--	13,926.83
	ବାହ୍ୟ ରକ୍ଷା		--	ବାହ୍ୟ ରକ୍ଷା			--
5,173.75	ସାଧନୋପାୟ ଅଗ୍ରାମ ଓ ଓଜରତ୍ୱାୟ ବ୍ୟତୀତ ଆଭ୍ୟନ୍ତରୀଣ ରକ୍ଷା	4,328.29	18,717.92	ସାଧନୋପାୟ ଅଗ୍ରାମ ଓ ଓଜରତ୍ୱାୟ ବ୍ୟତୀତ ଆଭ୍ୟନ୍ତରୀଣ ରକ୍ଷା	--	--	12,773.85
--	ସାଧନୋପାୟ ଅଗ୍ରାମ ଅଧିନରେ ନିର୍ଦ୍ଦେଶ ଦେବା	--	--	ସାଧନୋପାୟ ଅଗ୍ରାମ ଅଧିନରେ ନିର୍ଦ୍ଦେଶ ଦେବା	--	--	--
--	ଓଜରତ୍ୱାୟ ଅଧିନରେ ପ୍ରକୃତ ନେଶ ଦେବା	--	--	ଓଜରତ୍ୱାୟ ଅଧିନରେ ପ୍ରକୃତ ନେଶ ଦେବା	--	--	--
7,606.21	କେନ୍ଦ୍ର ସରକାରଙ୍କୁ ରକ୍ଷା ଏବଂ ଅଗ୍ରାମ ପରିଶୋଧ	1,018.50	1,080.35	କେନ୍ଦ୍ର ସରକାରଙ୍କୁ ରକ୍ଷା ଏବଂ ଅଗ୍ରାମ ପରିଶୋଧ	--	--	1,152.98
--	VIII. ଆକସ୍ମିକ ପାଣ୍ଠିକୁ ବିନିଯୋଗ	--	--	VIII. ଆକସ୍ମିକ ପାଣ୍ଠିକୁ ବିନିଯୋଗ	--	--	--
171.00	IX. ଆକସ୍ମିକ ପାଣ୍ଠିକୁ ବ୍ୟୟ	--	--	IX. ଆକସ୍ମିକ ପାଣ୍ଠିକୁ ବ୍ୟୟ	--	--	--
75,153.02	X. ସରକାରୀ ହିସାବ ବିତରଣ-	92,656.24	70,337.84	X. ସରକାରୀ ହିସାବ ବିତରଣ-	--	--	74,648.04
5,399.15	ସଂରକ୍ଷଣ ଓ ଭବିଷ୍ୟନ୍ତି ପାଣ୍ଠି	4,693.40	5,090.94	ସଂରକ୍ଷଣ ଓ ଭବିଷ୍ୟନ୍ତି ପାଣ୍ଠି	--	--	5,195.26
6,321.40	ସଂରକ୍ଷଣ ପାଣ୍ଠି	16,949.15	2,771.54	ସଂରକ୍ଷଣ ପାଣ୍ଠି	--	--	1,434.33
147.40	ଅନିଶ୍ଚିତ ତଥା ବିବିଧ	141.61	(-)41.00	ଅନିଶ୍ଚିତ ତଥା ବିବିଧ	--	--	(-)29.57
28,733.84	ପ୍ରେକ୍ଷିତ ଅର୍ଥ	36,088.09	28,717.15	ପ୍ରେକ୍ଷିତ ଅର୍ଥ	--	--	36,067.19
34,551.23	ଜମା ରାଶି ତଥା ଅଗ୍ରାମ	34,783.99	33,799.21	ଜମା ରାଶି ତଥା ଅଗ୍ରାମ	--	--	31,980.83
--	XI. ପରିଶେଷରେ ରୋକଡ଼ ଅବଶେଷ	--	51,231.04	XI. ପରିଶେଷରେ ରୋକଡ଼ ଅବଶେଷ	--	--	45,440.22
--	--	--	--	କୋଷାଗାରରେ ଥିବା ରୋକଡ଼ ଏବଂ ସ୍ଥାନୀୟ	--	--	--

2021-22	ପ୍ରାପ୍ତି	2022-23	2021-22	ବିବରଣ	2022-23		
					ପ୍ରଣାସନ	କାର୍ଯ୍ୟରୂପ	ମୋଟ
				ପ୍ରେରିତ ଅର୍ଥ			
--	--		44.64	ବିକଳ ବ୍ୟାକରେ ଜମା	--	--	(-)1.09
--	--		20.74	ସ୍ଥାୟୀ ଅଗ୍ରମ ସହ ବିଭାଗୀୟ ରୋକଡ଼ ଅବଶେଷ	--	--	22.86
--	--		51,165.66	ରୋକଡ଼ ଅବଶେଷ ବିନିଯୋଗ			45,418.45
3,18,837.74	Total	3,19,984.44	3,18,837.74	ମୋଟ	--	--	3,19,984.44

ପରିଶିଷ୍ଟ- 2.2
(ଦ୍ରଷ୍ଟବ୍ୟ ଅନୁଚ୍ଛେଦ 2.2)

ରାଜ୍ୟ ସରକାରଙ୍କ ଅର୍ଥ ବ୍ୟବସ୍ଥା ଉପରେ ସମୟ ପର୍ଯ୍ୟାନ୍ତ ତଥ୍ୟ

(ଟଙ୍କା ଲାକିରେ)

	2018-19	2019-20	2020-21	2021-22	2022-23
ଭାଗ କ. ପ୍ରାପ୍ତି					
1. ରାଜସ୍ୱ ପ୍ରାପ୍ତି	99,546	1,01,568	1,04,387	1,53,059	1,50,462
(i) କର ରାଜସ୍ୱ	30,318(30)	32,315(32)	34,258(33)	40,748(27)	46,554(31)
ରାଜ୍ୟ ସାମଗ୍ରୀ ଓ ସେବାକର(ଏସ୍‌ଜିଏସ୍‌ଟି)	11,943(39)	13,204(41)	13,043(38)	16,392(40)	18,600(40)
କୃଷିଭିତ୍ତିକ ଆୟ ଉପରେ କର	Nil	Nil	Nil	Nil	Nil
ବିକ୍ରି ଦାଣ୍ଡିଆ ଲତାଦି ଉପରେ କର	7,310(24)	7,455(23)	7,777(23)	10,000(24)	12,023(26)
ରାଜ୍ୟ ଅବକାରୀ	3,925(13)	4,495(14)	4,053(12)	5,528(14)	6,455(14)
ମୋଟର ଯାନ ଉପରେ କର	1,746(6)	1,836(6)	1,526(4)	1,663(4)	2,133(4)
ଷ୍ଟାମ୍ପ ଓ ପଞ୍ଜିକରଣାଦି	1,237(4)	1,435(4)	2,942(9)	2,419(6)	1,997(4)
ଭୂ-ରାଜସ୍ୱ	511(2)	721(2)	603(2)	664(2)	739(2)
ଦ୍ରବ୍ୟ ଓ ଯାତ୍ରା ଉପରେ କର	182(1)	133(1)	146(0)	111(0)	115(0)
ଅନ୍ୟାନ୍ୟ କର	3,464(11)	3,036(9)	4,168(12)	3,971(10)	4,492(10)
(ii) ଅଣକର ରାଜସ୍ୱ	14,276(14)	14,647(14)	19,518(19)	54,257(35)	42,720(28)
(iii) କେନ୍ଦ୍ରୀୟ କର ଓ ଶୁଳ୍କ ଅର୍ଥର ରାଜ୍ୟ ଅଂଶ	35,354(36)	30,454(30)	27,543(26)	38,144(25)	42,989(29)
(iv) କେନ୍ଦ୍ରରୁ ପ୍ରାପ୍ତ ଅନୁଦାନ*	19,598(20)	24,152(24)	23,068(22)	19,910(13)	18,199(12)
2. ବିବିଧ ପୁଞ୍ଜି ପ୍ରାପ୍ତି	Nil	Nil	Nil	Nil	Nil
3. ରଣ ଓ ଅଗ୍ରାମର ଅସୁଲ	305	287	684	1566	832
4. ମୋଟ ରାଜସ୍ୱ ଓ ଅଣ ରଣ ପ୍ରାପ୍ତି (1+2+3)	99,851	1,01,855	1,05,071	1,54,625	1,51,294
5. ସରକାରୀ ରଣ ପ୍ରାପ୍ତି	10,003	14,679	20,318	12,780	5,347
ଆଧ୍ୟାତ୍ମିକ ରଣ (ସାଧନୋପାୟ ଅଗ୍ରାମ ଏବଂ ଓଭରଡ୍ରାଫ୍ଟକୁ ଛାଡ଼ି)	9,020	13,721	15191	5,174	4,328
ସାଧନୋପାୟ ଅଗ୍ରାମ ଏବଂ ଓଭରଡ୍ରାଫ୍ଟ ଅଧିନରେ ପ୍ରକୃତ ନେଶଦେଶ	Nil	Nil	Nil	Nil	Nil
କେନ୍ଦ୍ରରୁ ପ୍ରାପ୍ତି ରଣ ଓ ଅଗ୍ରାମ	983	958	5,127	7,606	1,019
6. ଏକତ୍ରୀକୃତ ପାଣ୍ଠିର ମୋଟ(4+5)	1,09,854	1,16,534	1,25,389	1,67,405	1,56,641
7. ଆକସ୍ମିକ ପାଣ୍ଠି ପ୍ରାପ୍ତି	--	1,440	--	171	--
8. ସରକାରୀ ହିସାବ ପ୍ରାପ୍ତି	62,906	74,575	63,210	75,153	92,656
9. ରାଜ୍ୟର ମୋଟ ପ୍ରାପ୍ତି (6+7+8)	1,72,760	1,92,549	1,88,599	2,42,729	2,49,297
ଭାଗ ଖ. ବ୍ୟୟ/ ବର୍ଷନ					
10. ରାଜସ୍ୱ ବ୍ୟୟ	85,356(78)	99,137(82)	95,311(83)	1,09,588(82)	1,31,006(79)
ଯୋଜନା / କାର୍ଯ୍ୟକ୍ରମ	43,144(51)	47,362(48)	48,160(51)	54,683(50)	71,323(54)
ଅଣ ଯୋଜନା / ପ୍ରଶାସନିକ	42,212(49)	51,775(52)	47,151(49)	54,905(50)	59,683(46)
ସାଧାରଣ ସେବା (ସୁଧ ପଇଠ ହିସାବ)	24,053(28)	28,601(29)	28,271(30)	32,970(30)	47,321(36)
ସାମାଜିକ ସେବା	36,427(43)	43,517(44)	39,901(42)	47,312(43)	52,498(40)
ଅର୍ଥନୈତିକ ସେବା	23,513(27)	25,585(26)	25,809(27)	27,792(25)	29,603(23)
ଅନୁଦାନ ଓ ଅଂଶଦାନ	1,363(2)	1,434(1)	1,330(1)	1,514(2)	1,584(1)
11. ପୁଞ୍ଜି ଗତ ବ୍ୟୟ	23,482(21)	20,277(17)	17,949(16)	22,726(17)	33,349(20)
ଯୋଜନା / କାର୍ଯ୍ୟକ୍ରମ	23,439(100)	20,236(100)	17,857(99)	22,649(100)	33,004(99)
ଅଣ ଯୋଜନା / ପ୍ରଶାସନିକ	43	41	92(1)	77(0)	345(1)
ସାଧାରଣ ସେବା	730(3)	805(4)	868(5)	868(4)	1,947(6)
ସାମାଜିକ ସେବା	4,545(19)	5,264(26)	4,523(25)	6,003(26)	8,563(26)

* ରାଜ୍ୟର ଅଣ-ସରକାରୀ ଅନୁଷ୍ଠାନ ତଥା ସେକ୍ଟରାଲ ଅନୁଷ୍ଠାନ ଗୁଡ଼ିକୁ ସିଧାସଳଖ ଦିଆଯାଇଥିବା ପାଣ୍ଠି ବ୍ୟତୀତ।

	2018-19	2019-20	2020-21	2021-22	2022-23
ଅର୍ଥନୈତିକ ସେବା	18,207(78)	14,208(70)	12,558(70)	15,855(70)	22,839(68)
12. ରଣ ଓ ଅଗ୍ରମର ବିତରଣ	1,170(1)	1,259(1)	1,597(1)	1,686(1)	2,158(1)
13. ମୋଟ ଖର୍ଚ୍ଚ (10+11+12)	1,10,008	1,20,673	1,14,857	1,34,000	1,66,513
14. ସରକାରୀ ରଣ ପରିଶୋଧ	3,940	4,494	9252	19,798	13,927
ଆଭ୍ୟନ୍ତରୀଣ ରଣ	3,183	3,547	8265	18,718	12,774
ସାଧନୋପାୟ ଅଗ୍ରମ ଏବଂ ଓଭରଡ୍ରାଫ୍ଟ ଅଧିନରେ ପ୍ରକୃତ ନେଶଦେଶ	Nil	Nil	Nil	Nil	Nil
କେନ୍ଦ୍ରରୁ ପ୍ରାପ୍ତ ରଣ ଓ ଅଗ୍ରମ	757	947	987	1,080	1,153
15. ଆକର୍ଷକ ପାଣ୍ଠି ବିନିଯୋଗ	Nil	Nil	Nil	Nil	Nil
16. ଏକତ୍ରିକୃତ ପାଣ୍ଠିରୁ ମୋଟ ବିତରଣ (13+14+15)	1,13,948	1,25,167	1,24,109	1,53,798	1,80,440
17. ଆକର୍ଷକ ପାଣ୍ଠି ବିତରଣ	1,440	Nil	Nil	Nil	Nil
18. ସରକାରୀ ପାଣ୍ଠି ବିତରଣ	50,085	63,078	74,121	70,338	74,648
19. ରାଜ୍ୟ ଦ୍ୱାରା ମୋଟ ବିତରଣ (16+17+18)	1,65,473	1,88,245	1,98,230	2,24,136	2,55,088
ଭାଗ ଗ. ନିଅଣ୍ଟ					
20. ରାଜସ୍ୱ ନିଅଣ୍ଟ (-)/ରାଜସ୍ୱ ବଳକା (+) (1-10)	14,190	2,430⁴	9,076	43,471	19,456
21. ବିଭାୟ ନିଅଣ୍ଟ(-)/ବିଭାୟ ବଳକା (+) (4-13)	(-10,157)	(-18,819⁵	(-9,786)	20,627⁶	(-15,219)
22. ପ୍ରାଥମିକ ନିଅଣ୍ଟ(-)/ପ୍ରାଥମିକ ବଳକା (+) (21+23)	(-4,357)	(-12,756)	(-3,142)	26,967	(-9,717)
ଭାଗ ଘ. ଅନ୍ୟାନ୍ୟ ତଥ୍ୟ					
23. ସୁଧ ଦେୟ (ରାଜସ୍ୱ ବ୍ୟୟ ସହିତ)	5,800	6,063	6,644	6,342	5,502
24. ସ୍ଥାନୀୟ ନିକାୟକୁ ଆର୍ଥିକ ସହାୟତା ଆଦି	25,957	28,465	27,269	25,931	19,084
25. ସାଧନୋପାୟ ଅଗ୍ରମ ଓ ଓଭରଡ୍ରାଫ୍ଟ ଲଭ୍ୟତା (ଦିନରେ)	--	--	--	--	--
ସାଧନୋପାୟ ଅଗ୍ରମ ଲଭ୍ୟତା (ଦିନରେ)	Nil	Nil	Nil	Nil	Nil
ଓଭରଡ୍ରାଫ୍ଟର ଲଭ୍ୟତା (ଦିନରେ)	Nil	Nil	Nil	Nil	Nil
26. ସାଧନୋପାୟ ଅଗ୍ରମ ଓ ଓଭରଡ୍ରାଫ୍ଟ ଉପରେ ସୁଧ	Nil	Nil	Nil	Nil	Nil
27. ସାମଗ୍ରିକ ରାଜ୍ୟ ଘରୋଇ ଉତ୍ପାଦ (ଜିଏସଡ଼ିପି)	4,98,611	5,37,502	5,40,150	6,70,881	7,74,869
28. ବକେୟା ବିଭାୟ ଦେୟତା (ବର୍ଷ ଶେଷରେ)	1,08,258	1,26,084	1,22,774	1,20,140	1,11,952
29. ବକେୟା ଗ୍ୟାରେଣ୍ଟି (ବର୍ଷ ଶେଷରେ) (ସୁଧ ସହିତ)	4,170	3,532	7,086	6,160	5,111
30. ଗ୍ୟାରେଣ୍ଟି ଦର ଅଧିକତମ ରାଶି (ବର୍ଷ ଶେଷରେ)	15,281	15,206	19,336	17,776	17,360
31. ଅସମ୍ପୂର୍ଣ୍ଣ ପ୍ରକଳ୍ପ ସଂଖ୍ୟା	NA	NA	NA	NA	NA
32. ଅସମ୍ପୂର୍ଣ୍ଣ ପରିଯୋଜନାର ଅବରୋଧିତ ପାଣ୍ଠି	NA	NA	NA	NA	NA
ଭାଗ ଡ. ବିଭାୟ ସ୍ୱାସ୍ଥ୍ୟ ପରିମାପକ(ପ୍ରତିଶତରେ)					
I ସମଲ ସ୍ଥାନାନ୍ତର					
ନିଜସ୍ୱ କର ରାଜସ୍ୱ / ଜିଏସଡ଼ିପି	6.08	6.01	6.34	6.07	6.01
ନିଜସ୍ୱ ଅଣ କର ରାଜସ୍ୱ / ଜିଏସଡ଼ିପି	2.86	2.72	3.61	8.09	5.51

⁴1 କୋଟି ଟଙ୍କା ପାର୍ଥକ୍ୟ ରାଉଣ୍ଡିଂ ହେତୁ: $RR (1,01,567.75 \text{ କୋଟି ଟଙ୍କା}) - RE (99,137.30 \text{ କୋଟି ଟଙ୍କା}) = 2,430.45 \text{ କୋଟି ଟଙ୍କା}$

⁵1 କୋଟି ଟଙ୍କା ପାର୍ଥକ୍ୟ ରାଉଣ୍ଡିଂ ହେତୁ: $(1,01,567.75 \text{ କୋଟି ଟଙ୍କା} + 287.16 \text{ କୋଟି ଟଙ୍କା}) - (99,137.30 \text{ କୋଟି ଟଙ୍କା} + 20,277.28 \text{ କୋଟି ଟଙ୍କା} + 1,259.31 \text{ କୋଟି ଟଙ୍କା})$

⁶2କୋଟି ଟଙ୍କା ପାର୍ଥକ୍ୟ ରାଉଣ୍ଡିଂ ହେତୁ $[(RR: 1,53,059.44 \text{ କୋଟି ଟଙ୍କା} + ରଣ ଓ ଅଗ୍ରମ ଅସୁଲ: 1,566.38 \text{ କୋଟି ଟଙ୍କା}) - (RE: 1,09,587.53 \text{ କୋଟି ଟଙ୍କା} + CE: 22,725.48 \text{ କୋଟି ଟଙ୍କା} + ରଣ ଓ ଅଗ୍ରମର ବର୍ଷ: 1,685.68 \text{ କୋଟି ଟଙ୍କା}) = 20,627.13 \text{ କୋଟି ଟଙ୍କା}]$

	2018-19	2019-20	2020-21	2021-22	2022-23
କେନ୍ଦ୍ରୀୟ ସ୍ଥାନାନ୍ତରଣ / ଜିଏସଡ଼ିପି	7.09	5.66	5.10	5.69	5.55
II E ବ୍ୟୟ ପରିଚ୍ଛେଦ					
ମୋଟ ବ୍ୟୟ / ଜିଏସଡ଼ିପି	22.06	22.45	21.26	19.97	21.49
ମୋଟ ବ୍ୟୟ / ରାଜସ୍ୱ ପ୍ରାପ୍ତି	110.51	118.81	110.03	87.55	110.67
ରାଜସ୍ୱ ବ୍ୟୟ / ମୋଟ ବ୍ୟୟ	77.59	82.15	82.98	81.78	78.68
ସାମାଜିକ ସେବା ବ୍ୟୟ / ମୋଟ ବ୍ୟୟ	37.24	40.42	38.67	39.79	36.67
ଅର୍ଥନୈତିକ ସେବା ବ୍ୟୟ/ମୋଟ ବ୍ୟୟ	38.25	33.35	34.10	32.57	31.49
ପୁଞ୍ଜିଗତ ବ୍ୟୟ/ମୋଟ ବ୍ୟୟ	21.35	16.80	15.63	16.96	20.03
ସାମାଜିକ ଓ ଅର୍ଥନୈତିକ ସେବା ନିମନ୍ତେ ପୁଞ୍ଜିଗତ ବ୍ୟୟ/ମୋଟ ବ୍ୟୟ	20.68	16.14	14.87	16.31	18.59
III ଆର୍ଥିକ ଦେୟତାର ପରିଚ୍ଛେଦ					
ରାଜସ୍ୱ ଦେୟତା (ବଳକ) / ଜିଏସଡ଼ିପି	2.85	0.45	1.68	6.48	2.51
ବିଭିନ୍ନ ଦେୟତା (ବଳକ) / ଜିଏସଡ଼ିପି	-2.04	-3.50	-1.81	3.74	-1.96
ପ୍ରାଥମିକ ରାଜସ୍ୱ (ବଳକ) / ଜିଏସଡ଼ିପି	-0.87	-2.37	-0.58	4.02	-1.25
IV ଆର୍ଥିକ ଦେୟତାର ପରିଚ୍ଛେଦ					
ବିଭାଗ୍ୟ ଦେୟତା / ଜିଏସଡ଼ିପି	21.71	23.46	22.73	17.91	14.45
ବିଭାଗ୍ୟ ଦେୟତା / ରାଜସ୍ୱ ପ୍ରାପ୍ତି	108.75	124.14	117.61	78.49	74.41
V ଅନ୍ୟାନ୍ୟ ବିଭାଗ୍ୟ ସ୍ଥିତିର ପରିମାପକ					
ପୁଞ୍ଜି ଲଗାଣରୁ ପ୍ରାପ୍ତ	10.16	5.64	14.58	4.92	4.71
ଚଳିତ ରାଜସ୍ୱ ଅବଶେଷ (କୋଟି ଟଙ୍କାରେ)	65,423	67,853	79,430	1,22,902	1,42,352
ଆର୍ଥିକ ପରିସଂଖ୍ୟା ଦେୟତା	1.53	1.47	1.59	1.88	1.95

ପରିଶିଷ୍ଟ – 2.3
(ଦ୍ରଷ୍ଟବ୍ୟ ଅନୁକ୍ରମ 2.6)

31 ମାର୍ଚ୍ଚ 2023 ସୁଦ୍ଧା ଓଡ଼ିଶା ସରକାରଙ୍କର ଆର୍ଥିକ ସ୍ଥିତିର ସଂକ୍ଷିପ୍ତ ବିବରଣ

(ଟଙ୍କା କୋଟିରେ)

31 ମାର୍ଚ୍ଚ 2022 ସୁଦ୍ଧା	ଦେୟତା		31 ମାର୍ଚ୍ଚ 2023 ସୁଦ୍ଧା
53,977.24	ଆଭ୍ୟନ୍ତରୀଣ ରଣ		45,531.68
28,558.00	ସୁଧ ଥିବା ବଜାର ରଣ	21,058.00	
0.07	ସୁଧ ବିହୀନ ବଜାର ରଣ	0.06	
Nil	ଭାରତ ଜୀବନ ବୀମାରୁ ରଣ	Nil	
25,419.17	ଅନ୍ୟାନ୍ୟ ଅନୁଷ୍ଠାନରୁ ରଣ	24,473.62	
--	ସାଧନୋପାୟ ଅଗ୍ରିମ	--	
--	ଭାରତୀୟ ରିଜର୍ଭ ବ୍ୟାଙ୍କରୁ ଓଭରଡ୍ରାଫ୍ଟ	--	
18,507.82	କେନ୍ଦ୍ର ସରକାରଙ୍କ ଠାରୁ ରଣ ଓ ଅଗ୍ରିମ -		18,373.34
0.38	1984-85 ପୂର୍ବରୁ ରଣ	0.38	
9.73	ଅଣ ଯୋଜନା ରଣ	7.90	
3,462.56	ରାଜ୍ୟ ଯୋଜନା ପରିକଳ୍ପନା ପାଇଁ ରଣ	2,617.27	
	କେନ୍ଦ୍ର ଯୋଜନା ବ୍ୟବସ୍ଥା ପାଇଁ ରଣ	--	
1.14	କେନ୍ଦ୍ରୀୟ ପାଠ୍ୟପୁସ୍ତକ ଯୋଜନା ପାଇଁ ରଣ	0.67	
15,034.01	ରାଜ୍ୟ ପାଇଁ ରଣ / କେନ୍ଦ୍ରୀୟ ଶାସିତ ଅଞ୍ଚଳ ବିଧାନ ସଭା ଯୋଜନା	15747.12	
400.00	ଆକସ୍ମିକ ପାଣ୍ଠି		400.00
25,257.58	ସକ୍ଷ ସଂରକ୍ଷ, ଭବିଷ୍ୟନ୍ତ ପାଣ୍ଠି ଇତ୍ୟାଦି		24,755.72
16,977.92	ଜମା ରାଶି		19,781.94
23,883.30	ଆରକ୍ଷିତ ପାଣ୍ଠି ଅଗ୍ରିମ		39,398.13
306.03	ଅନିଶ୍ଚିତ ଓ ବିବିଧ ଅବଶେଷ		482.60
--	ପ୍ରେରିତ ଅବଶେଷ		--
698.15	ବିବିଧ ପୁଞ୍ଜି ପ୍ରାପ୍ତି		698.15
1,22,901.62	ଖର୍ଚ୍ଚ ଠାରୁ କ୍ରମ ବର୍ତ୍ତନ ଶୀଳ ଅଧିକ ଆୟର ପରିମାଣ		1,42,352.40
262909.66		ମୋଟ	2,91,773.96
	ପରି ସମ୍ପତ୍ତି		
2,02,410.27	ସ୍ଥାୟୀ ପରି ସମ୍ପତ୍ତି ପାଇଁ ସାମଗ୍ରିକ ପୁଞ୍ଜି ବିନିଯୋଗ -		2,35,759.68
10,642.65	କମ୍ପାନୀ, ନିଗମ ଇତ୍ୟାଦିରେ ବିନିଯୁକ୍ତ ଅଂଶଧନ	12,417.78	
1,91,767.62	ଅନ୍ୟାନ୍ୟ ପୁଞ୍ଜି ବିନିଯୋଗ	2,23,341.90	
9,185.47	ରଣ ଓ ଅଗ୍ରିମ -		10,511.25
3,116.33	ଶ କ୍ରି ପ୍ରକଳ୍ପ ପାଇଁ ରଣ	3,689.94	

31ମାର୍ଚ୍ଚ 2022 ସୁଦ୍ଧା			31ମାର୍ଚ୍ଚ 2023 ସୁଦ୍ଧା
5,270.93	ଅନ୍ୟାନ୍ୟ ବିକାଶ ମୁଲକ ରଣ	5,962.07	
798.21	ସରକାରୀ କର୍ମଚାରୀଙ୍କୁ ରଣ ଓ ବିବିଧ ରଣ	859.24	
17.33	ଅଗ୍ନିମ		18.18
65.54	ପ୍ରେରିତ ଅବଶେଷ		44.63
--	ଅନିଷ୍ଠିତ ଓ ବିବିଧ ଅବଶେଷ		--
5,12,31.05	ନଗଦ -		45440.22
--	କୋଷାଗାରା ଓ ସ୍ଥାନୀୟ ପ୍ରେରିତ ନଗଦ	--	
44.64	ରିଜର୍ଭିଆନ୍ସରେ ଜମା ରାଶି	(-)1.09	
20.74	ବିଭାଗୀୟ ନଗଦ ଅର୍ଥ ଅବଶେଷ ସ୍ଥାୟୀ ଅଗ୍ରାମ ସମେତ	22.86	
--	ଅମାନତ ଜମା	--	
18,464.21	ନିର୍ଦ୍ଧାରିତ ପାଣ୍ଠିର ନିବେଶ	35,889.02	
32,701.46	ଅବଶେଷ ନଗଦ ନିବେଶ	9529.43	
--	ସରକାରୀ ହିସାବ ନିଅଣ୍ଟ -		--
--	(i) ଚଳିତ ବର୍ଷର ରାଜସ୍ୱ ବଳକାର ହ୍ରାସ		--
--	(ii) ଆକସ୍ମିକ ପାଣ୍ଠିରେ ନିବେଶ		--
--	ବର୍ଷ ଆରମ୍ଭରେ ରାଶିକୃତ ନିଅଣ୍ଟ		--
2,62,909.66	ମୋଟ		2,91,773.96

** ଅନିଷ୍ଠିତ ଓ ବିବିଧ ଅଧିନରେ ନିଆଯାଇଅଛି

ଟିପ୍ପଣୀ : ଆକସ୍ମିକ ପାଣ୍ଠିର ଅବଶେଷ ଦେୟତା ଅଧିନରେ ନିଆଯାଇଅଛି ।

ପରିଶିଷ୍ଟ 2.3 ସଂପର୍କିତ ବ୍ୟାଖ୍ୟାମୁଳକ ଟିପ୍ପଣୀ

ପୂର୍ବଲୋ ବିବୃତିମାନଙ୍କରେ ଦିଆଯାଇଥିବା ସଂକ୍ଷିପ୍ତ ହିସାବ ପାଠ କଲାବେଳେ ଅର୍ଥ ହିସାବରେ ଦିଆଯାଇଥିବା ମନ୍ତବ୍ୟ ଓ ସ୍ୱୀକରଣ ପ୍ରତି ଧ୍ୟାନ ଦେବା ବିଧେୟ । ସରକାରୀ ହିସାବ ମୁଖ୍ୟତଃ ନଗଦ ଭିତ୍ତିରେ ସଂକଳିତ ହେଉଥିବାରୁ ସରକାରୀ ହିସାବରେ ନିଅଣ୍ଟ (ପରିଶିଷ୍ଟ -2.2 ଦୃଷ୍ଟ୍ୟ) ନଗଦ ଭିତ୍ତିରେ ନିୟନ୍ତ୍ରଣକୁ ସୁରକ୍ଷିତ ରଖିବା, ଯାହା ବାଣିଜ୍ୟିକ ହିସାବରେ ସୁଚିତ ଉଦ୍ଭୂତିତ ଭିତ୍ତିରେ ସୂଚ୍ୟ ଯାଇଥିବା ନିଅଣ୍ଟ ଠାରୁ ଭିନ୍ନ ଅଟେ । ଫଳସ୍ୱରୂପ, ଦେୟ ବା ପ୍ରାପ୍ତ ରାଶି, ଅବଶ୍ୟୟ ରାଶି ଅଥବା ସମାଗ୍ର ହିସାବରେ ପରିବର୍ତ୍ତନ ଇତ୍ୟାଦି ହିସାବ ସଂକଳନ କଲାବେଳେ ପ୍ରତିଫଳିତ ହୁଏ ନାହିଁ । ନିଲମନ ଓ ବିବିଧ ଅବଶେଷ କହିଲେ ନିର୍ଗମିତ କିନ୍ତୁ ପୈଠ ହୋଇନଥିବା ଟେକ୍ ରାଶି, ରାଜ୍ୟ ସରକାରଙ୍କ ମାର୍ଚ୍ଚିତ୍ ପୈଠ ରାଶି ଏବଂ ଅନ୍ୟାନ୍ୟ ଆପୋଷ ନିଷ୍ପତ୍ତି ବିବରଣୀକୁ ବୁଝାଏ । ରିଜର୍ଭ ବ୍ୟାଙ୍କ ଅଫ ଇଣ୍ଡିଆ ଦର୍ଶାଇଥିବା 1.09କୋଟି ଟଙ୍କାରେ (ନେଟ୍ କ୍ଲେଡିଟ୍) ଯାହାକି ରିଜର୍ଭ ବ୍ୟାଙ୍କ ଅଫ ଇଣ୍ଡିଆରେ ଜମା ଥିଲା ଓ ସରକାରୀ ହିସାବରେ ପ୍ରତିଫଳିତ ପାଇଁ 0.99କୋଟି ଟଙ୍କା (ନେଟ୍ ଡେବିଟ୍) ମଧ୍ୟରେ ପ୍ରାର୍ଥକ୍ୟ 0.10କୋଟି ଟଙ୍କା (ନେଟ୍ ଡେବିଟ୍) ଥିଲା ।

କ୍ର.ସଂ	ଅନୁଦାନ ସଂଖ୍ୟା / ବିଭାଗର ନାମ	ଯୋଜନା (ଖାତାର ମୁଖ୍ୟ)	ପ୍ରତ୍ୟାପଣ ରାଶି (ଟଙ୍କା କୋଟିରେ)	ପ୍ରତ୍ୟାପଣ ରାଶି (ପ୍ରତିଶତରେ)	ପ୍ରତ୍ୟାପଣର କାରଣ
16		4210-03-796-3037- ସ୍ୱାସ୍ଥ୍ୟ ଓ ମେଡିକାଲ ଶିକ୍ଷାରେ ମାନବ ସମ୍ବଳ	71.76	100	ଦାବିଗୁଡ଼ିକର ସମାଧାନ ନହେବା ଏବଂ ଭାରତ ସରକାରଙ୍କ ଠାରୁ ମେଲକ ପାଣ୍ଠି ଗ୍ରହଣ ନକରିବାରୁ ।
17	13-ଗୃହ ଓ ନଗର ଉନ୍ନୟନ	2217-05-800-3409- ଇନୋଭେଟ୍, ଇଣ୍ଟିଗ୍ରେଟ୍ ଏବଂ ସଞ୍ଚେନ୍ ପାଇଁ ସହର ନିବେଶ(ସିଆଇଟିଆଇଆଇଏସ୍)	71.37	100	କେନ୍ଦ୍ରୀୟ ସହାୟତା ଗ୍ରହଣ ନକରିବା କାରଣରୁ
18	16-ଯୋଜନା ଓ ସଂଯୋଜନ	2575-02-789-3489- ସରକ୍ଷ ଅଭିଯାନ କାର୍ଯ୍ୟକ୍ରମ	110.00	100	କାରଣଗୁଡ଼ିକ ଉଲ୍ଲେଖ କରାଯାଇନାହିଁ ।
19		2575-02-796-3489- ସରକ୍ଷ ଅଭିଯାନ କାର୍ଯ୍ୟକ୍ରମ	150.00	100	କାରଣଗୁଡ଼ିକ ଉଲ୍ଲେଖ କରାଯାଇନାହିଁ ।
20		4575-02-800-3489- ସରକ୍ଷ ଅଭିଯାନ କାର୍ଯ୍ୟକ୍ରମ	1,048.55	100	କାରଣଗୁଡ଼ିକ ଉଲ୍ଲେଖ କରାଯାଇନାହିଁ ।
21	17-ପଞ୍ଚାୟତ୍ତିରାଜ ଓ ପାନାୟ ଜଳ	2505-60-101-3227-ଏମ୍‌ଜିଏନ୍‌ଆରଇଜିଏସ୍ ପାଇଁ ଘୂର୍ଣ୍ଣନ ପାଣ୍ଠି	1,000.00	100	କାରଣଗୁଡ଼ିକ ଉଲ୍ଲେଖ କରାଯାଇନାହିଁ ।
22		2505-60-789-3122- ପ୍ରଧାନ ମନ୍ତ୍ରୀ ଆବାସ ଯୋଜନା (ପିଏମଏସ୍‌ଆଇ)-ବିଜୁ ପକ୍କା ଘର	1,652.00	100	କାରଣଗୁଡ଼ିକ ଉଲ୍ଲେଖ କରାଯାଇନାହିଁ ।
23		2505-60-796-3122- ପ୍ରଧାନ ମନ୍ତ୍ରୀ ଆବାସ ଯୋଜନା (ପିଏମଏସ୍‌ଆଇ)-ବିଜୁ ପକ୍କା ଘର	1,652.00	100	କାରଣଗୁଡ଼ିକ ଉଲ୍ଲେଖ କରାଯାଇନାହିଁ ।
24		2505-60-800-3122- ପ୍ରଧାନ ମନ୍ତ୍ରୀ ଆବାସ ଯୋଜନା (ପିଏମଏସ୍‌ଆଇ)-ବିଜୁ ପକ୍କା ଘର	2,203.00	100	କାରଣଗୁଡ଼ିକ ଉଲ୍ଲେଖ କରାଯାଇନାହିଁ ।
25		2515-00-196-3494-ପଞ୍ଚଦଶତମ ଅର୍ଥ ଆୟୋଗ ଅନୁଦାନ, ବିଲ୍ଡିଂ ହାନ ଉପକେନ୍ଦ୍ର ପିଏସ୍‌ସି-ସିଏସ୍‌ସି ନିର୍ମାଣ ପାଇଁ ଅନୁଦାନ	72.83	100	କାରଣଗୁଡ଼ିକ ଉଲ୍ଲେଖ କରାଯାଇନାହିଁ ।
26	2515-00-196-3496 - ପଞ୍ଚଦଶତମ ଅର୍ଥ ଆୟୋଗ ଅନୁଦାନ, ପ୍ରାଥମିକ ସ୍ୱାସ୍ଥ୍ୟ ସେବା ସୁବିଧା-ପିଏସ୍‌ସି ଗୁଡ଼ିକର ହାଇଗ୍ରେସ୍‌ସ୍‌ଜି ଭିଭିଭୁମି ପାଇଁ ସହାୟତା	65.50	100	କାରଣଗୁଡ଼ିକ ଉଲ୍ଲେଖ କରାଯାଇନାହିଁ ।	
27	2515-00-196-3497 - ପଞ୍ଚଦଶତମ ଅର୍ଥ ଆୟୋଗ ଅନୁଦାନ, ପ୍ରାଥମିକ ସ୍ୱାସ୍ଥ୍ୟ ସେବା ସୁବିଧା-ପିଏସ୍‌ସି ଗୁଡ଼ିକର ହାଇଗ୍ରେସ୍‌ସ୍‌ଜି ଭିଭିଭୁମି ପାଇଁ ସହାୟତା	61.72	100	କାରଣଗୁଡ଼ିକ ଉଲ୍ଲେଖ କରାଯାଇନାହିଁ ।	
28	20-ଜଳ ସମ୍ପଦ	4701-97-796-3562 - ରାଜ୍ୟ ଯୋଜନା ଅନ୍ତର୍ଗତ ରାଜ୍ୟ ସରକାରଙ୍କୁ ଗ୍ରାମାଣ ଭିଭିଭୁମି ସହାୟତା ପ୍ରକଳ୍ପ (ଆର୍‌ଆଇଏସ୍‌ଏସ୍)	80.00	100	ଆର୍‌ଆଇଡିଏସ୍ ଯୋଜନାରେ କାର୍ଯ୍ୟ ସ୍ତାନାନ୍ତର ହେତୁ
29		4701-97-800-3562 -ରାଜ୍ୟ ଯୋଜନା ଅନ୍ତର୍ଗତ ରାଜ୍ୟ ସରକାରଙ୍କୁ ଗ୍ରାମାଣ ଭିଭିଭୁମି ସହାୟତା ପ୍ରକଳ୍ପ (ଆର୍‌ଆଇଏସ୍‌ଏସ୍)	175.67	100	କାର୍ଯ୍ୟର ମନ୍ଦୁର ଅଗ୍ରଗତି ଏବଂ ଆର୍‌ଆଇଡିଏସ୍ ଯୋଜନାରେ କାର୍ଯ୍ୟ ସ୍ତାନାନ୍ତର ହେତୁ
30	23-କୃଷି ଓ କୃଷକ ସଶକ୍ତିକରଣ	2401-00-113-3346- କୃଷି ଯାଚିକରଣ ଉପରେ ଉପ-ମିଶନ	108.00	100	କେନ୍ଦ୍ରୀୟ ସହାୟତା ଗ୍ରହଣ ନକରିବା କାରଣରୁ
31	28-ଗ୍ରାମ୍ୟ ଉନ୍ନୟନ	3054-04-338-2583- ପ୍ରଧାନମନ୍ତ୍ରୀ ଗ୍ରାମ ସଡ଼କ ଯୋଜନା(ପିଏମଏସ୍‌ଆଇ) ଅଧୀନରେ ନିର୍ମିତ ସଡ଼କ ଏବଂ ସେତୁଗୁଡ଼ିକର ରକ୍ଷଣାବେକ୍ଷଣ	100.00		କାରଣଗୁଡ଼ିକ ଉଲ୍ଲେଖ କରାଯାଇ ନାହିଁ ।
32		5054-04-101-3562- ରାଜ୍ୟ ଯୋଜନା ଅନ୍ତର୍ଗତ ରାଜ୍ୟ ସରକାରଙ୍କୁ ଗ୍ରାମାଣ ଭିଭିଭୁମି ସହାୟତା ପ୍ରକଳ୍ପ (ଆର୍‌ଆଇଏସ୍‌ଏସ୍)	60.00	100	କାରଣଗୁଡ଼ିକ ଉଲ୍ଲେଖ କରାଯାଇନାହିଁ ।

କ୍ର.ସଂ	ଅନୁଦାନ ସଂଖ୍ୟା / ବିଭାଗର ନାମ	ଯୋଜନା (ଖାତାର ମୁଖ୍ୟ)	ପ୍ରତ୍ୟାପଣ ରାଶି (ଟଙ୍କା କୋଟିରେ)	ପ୍ରତ୍ୟାପଣ ରାଶି (ପ୍ରତିଶତରେ)	ପ୍ରତ୍ୟାପଣର କାରଣ
33		5054-04-337-3562- ରାଜ୍ୟ ଯୋଜନା ଅନ୍ତର୍ଗତ ରାଜ୍ୟ ସରକାରଙ୍କୁ ଗ୍ରାମୀଣ ଭିତ୍ତିଭୂମି ସହାୟତା ପ୍ରକଳ୍ପ (ଆରୁଆଇଏସ୍‌ସ୍)	180.00	100	କାରଣଗୁଡ଼ିକ ଉଲ୍ଲେଖ କରାଯାଇନାହିଁ ।
34		5054-80-789-3562- ରାଜ୍ୟ ସରକାରଙ୍କୁ ଗ୍ରାମୀଣ ଭିତ୍ତିଭୂମି ସହାୟତା (ଆରୁଆଇଏସ୍‌ସ୍)	68.00	100	କାରଣଗୁଡ଼ିକ ଉଲ୍ଲେଖ କରାଯାଇନାହିଁ ।
35		5054-80-796-3562- ରାଜ୍ୟ ଯୋଜନା ଅନ୍ତର୍ଗତ ରାଜ୍ୟ ସରକାରଙ୍କୁ ଗ୍ରାମୀଣ ଭିତ୍ତିଭୂମି ସହାୟତା ପ୍ରକଳ୍ପ (ଆରୁଆଇଏସ୍‌ସ୍)	92.00	100	କାରଣଗୁଡ଼ିକ ଉଲ୍ଲେଖ କରାଯାଇନାହିଁ ।
36	30- ଶକ୍ତି	4801-01-190-1276- ପବ୍ଲିକ ସେକ୍ଟର ଏବଂ ଅନ୍ୟାନ୍ୟ ଅଣରଚେକିଂରେ ବିନିଯୋଗ	900.00	100	ଆକାଉଣ୍ଟ ହେତୁ ଅଧୀନରେ ତୁଟିପୁର୍ଣ୍ଣ ବ୍ୟବସ୍ଥା ହେତୁ
37		4801-05-051-3597- ଏସ୍‌ସିବି ମେଡିକାଲ କଲେଜରେ ଭିତ୍ତିଭୂମି ବିକାଶ	100.00	100	କାରଣଗୁଡ଼ିକ ଉଲ୍ଲେଖ କରାଯାଇନାହିଁ ।
38	36- ମହିଳା ଓ ଶିଶୁ ବିକାଶ	2236-02-101-3553 –ପୋଷଣ 2.0 (ସକ୍ଷମ ଅଙ୍ଗନବାଡ଼ି ଏବଂ ପୋଷଣ 2.0)	116.58	100	ଭାରତ ସରକାରଙ୍କ ଠାରୁ କେନ୍ଦ୍ରୀୟ ଭାଗ ପ୍ରାପ୍ତି ନ ହେବା ଯୋଗୁଁ
39		2236-02-789-3553 - ପୋଷଣ 2.0 (ସକ୍ଷମ ଅଙ୍ଗନବାଡ଼ି ଏବଂ ପୋଷଣ)	29.67	100	ଭାରତ ସରକାରଙ୍କ ଠାରୁ କେନ୍ଦ୍ରୀୟ ଭାଗ ପ୍ରାପ୍ତି ନ ହେବା ଯୋଗୁଁ
40		4235-02-103-3602 –କାର୍ଯ୍ୟରତ ମହିଳା ହଷ୍ଟେଲ ନିର୍ମାଣ (ଏସ୍‌ଏସ୍‌ଏସ୍‌ଆର୍‌ସିଏସ୍‌ଓଓଇଏସ୍)	50.00	100	କେନ୍ଦ୍ରୀୟ ସହାୟତା ଗ୍ରହଣ ନକରିବା କାରଣରୁ
41	38-ଉଚ୍ଚ ଶିକ୍ଷା	2202-03-112-2939- ରାଷ୍ଟ୍ରୀୟ ଉଚ୍ଚତ ଶିକ୍ଷା ଅଭିଯାନ (ଆରୁୟୁଏସ୍‌ଏସ୍)	124.47	100	ଭାରତ ସରକାରଙ୍କ ଠାରୁ କେନ୍ଦ୍ରୀୟ ସହାୟତା ଗ୍ରହଣ ନକରିବା କାରଣରୁ
42	42- ବିପର୍ଯ୍ୟୟ ପରିଚ୍ଛେଦନା	2245-08-101-3523- ରାଜ୍ୟ ବିପର୍ଯ୍ୟୟ ପ୍ରଶମନ ପାଣ୍ଠି	449.20	100	କାରଣଗୁଡ଼ିକ ଉଲ୍ଲେଖ କରାଯାଇନାହିଁ ।
43		2245-80-800-0836- ଅନ୍ୟାନ୍ୟ କାର୍ଯ୍ୟ ପାଇଁ ଦୀର୍ଘମିଆଦି ବ୍ୟବସ୍ଥା	2,882.86	100	ଅନ୍ୟ ଆକାଉଣ୍ଟ ହେତୁ ଅଧୀନରେ ଅତିରିକ୍ତ ଆବଶ୍ୟକତା ପୂରଣ କରିବାକୁ ବିଭକ୍ତ
44		2245-08-101-1183- ଜାତୀୟ ବିପର୍ଯ୍ୟୟ କ୍ଷତିକ୍ଷେପ ପାଣ୍ଠିରୁ ପୁରଣ ହୋଇଥିବା ରିଲିଫ୍ ଖର୍ଚ୍ଚ	771.20	100	କାରଣଗୁଡ଼ିକ ଉଲ୍ଲେଖ କରାଯାଇନାହିଁ ।
45		2245-80-800-3523- ରାଜ୍ୟ ବିପର୍ଯ୍ୟୟ ପ୍ରଶମନ ପାଣ୍ଠି	192.80	100	କାରଣଗୁଡ଼ିକ ଉଲ୍ଲେଖ କରାଯାଇନାହିଁ ।
ମୋଟ			17,129.08		

ଉତ୍ସ: ଓଡ଼ିଶା ସରକାରଙ୍କ 2022-23 ବର୍ଷର ମାସିକ ବିନିଯୋଗ ରିପୋର୍ଟ ସଂପୂର୍ଣ୍ଣ ବିଭାଗର ନଥିପତ୍ରରୁ

ପରିଶିଷ୍ଟ- 3.9

(ଦ୍ରଷ୍ଟବ୍ୟ ଅନୁକ୍ରମ 3.4.3)

2022-23 ଆର୍ଥିକ ବର୍ଷର ଶେଷ ଭାଗରେ ଅର୍ଥ ପ୍ରଦାନର ବିବରଣୀ

କ୍ର.ସଂ	ବିଭାଗର ନାମ	ଅନୁମୋଦନ ଆଦେଶ ସଂଖ୍ୟା	ତାରିଖ	ପରିମାଣ (ଟଙ୍କା କୋଟିରେ)
1	ଗୃହ	202229090655	29/03/2023	1.89
		202229090816	29/03/2023	0.10
			ମୋଟ	1.99
2	ଖାଦ୍ୟ ଯୋଗାଣ ଓ ଖାଉଟି କଲ୍ୟାଣ	202229080378	28/03/2023	0.66
		202229080630	28/03/2023	0.27
		202229080535	28/03/2023	0.23
			ମୋଟ	1.16
3	ବିଦ୍ୟାଳୟ ଏବଂ ଗଣଶିକ୍ଷା	202229080200	27/03/2023	30.15
		202229094214	29/03/2023	178.68
		202229095390	29/03/2023	10.88
		202229095403	29/03/2023	7.25
		202229095410	29/03/2023	16.95
		202229095509	29/03/2023	11.30
		202229095607	29/03/2023	90.18
		202229095731	29/03/2023	60.12
		202229095841	29/03/2023	3.41
		202229095902	29/03/2023	2.28
		202229095965	29/03/2023	1.62
		202229096024	29/03/2023	6.40
		202229095306	29/03/2023	8.96
		202229091598	29/03/2023	3.08
		202229091671	29/03/2023	1.07
		202229091772	29/03/2023	0.71
		202229091832	29/03/2023	2.90
		202229091891	29/03/2023	1.93
		202229091966	29/03/2023	1.36
		202229092032	29/03/2023	0.91
		202229092088	29/03/2023	0.51
		202229092172	29/03/2023	0.34
		202229092212	29/03/2023	0.73
		202229092254	29/03/2023	0.49
		202229094280	29/03/2023	119.12
		2022290994334	29/03/2023	62.34
202229094426	29/03/2023	41.56		
202229094469	29/03/2023	78.26		
202229094513	29/03/2023	52.17		

କ୍ର.ସଂ	ବିଭାଗର ନାମ	ଅନୁମୋଦନ ଆଦେଶ ସଂଖ୍ୟା	ତାରିଖ	ପରିମାଣ (ଟଙ୍କା କୋଟିରେ)
		202229094622	29/03/2023	63.21
		202229094679	29/03/2023	42.14
		202229094720	29/03/2023	50.73
		202229094758	29/03/2023	33.82
		202229094797	29/03/2023	59.71
		202229094835	29/03/2023	39.80
		202229095182	29/03/2023	13.44
		202229091488	29/03/2023	4.62
		202229086695	28/03/2023	0.17
		202229080903	28/03/2023	49.80
		202229080845	28/03/2023	74.70
			ମୋଟ	1227.80
4	ଅନୁସୂଚିତ ଜନଜାତି, ଅନୁସୂଚିତ ଜାତି, ବିକଶ, ସଂଖ୍ୟାଲଘୁ ଓ ପଛୁଆ ବର୍ଗ କଲ୍ୟାଣ	202229058997	27/03/2023	14.82
		202229059039	27/03/2023	9.88
		202229078357	28/03/2023	47.83
		202229078487	28/03/2023	37.55
			ମୋଟ	110.08
5	ସ୍ୱାସ୍ଥ୍ୟ ଓ ପରିବାର କଲ୍ୟାଣ	202229086232	28/03/2023	0.97
		202229086139	28/03/2023	1.46
		202229085916	28/03/2023	26.17
		202229086008	28/03/2023	17.45
		202229090748	29/03/2023	48.19
			ମୋଟ	94.24
6	ଶୁଦ୍ଧ ଓ ନଗର ଉନ୍ନୟନ	202229086182	30/03/2023	47.06
		202229085828	30/03/2023	65.98
		202229085863	30/03/2023	72.85
		202229085898	30/03/2023	31.38
		202229086131	30/03/2023	109.27
		202229086056	30/03/2023	98.96
			ମୋଟ	425.50
7	ଯୋଜନା ଓ ସଂଯୋଜନ	202229079825	27/03/2023	50.71
			ମୋଟ	50.71
8	ପଞ୍ଚାୟତିରାଜ ଏବଂ ପାନୀୟ ଜଳ	202229078672	27/03/2023	210.30
		202229078617	27/03/2023	214.44
		202229078555	27/03/2023	456.36
		202229078421	27/03/2023	25.52
		202229078384	27/03/2023	22.34
		202229078286	27/03/2023	9.87
		202229080421	29/03/2023	6.80

କ୍ର.ସଂ	ବିଭାଗର ନାମ	ଅନୁମୋଦନ ଆଦେଶ ସଂଖ୍ୟା	ତାରିଖ	ପରିମାଣ (ଟଙ୍କା କୋଟିରେ)
		202229078185	29/03/2023	0.22
		202229078243	29/03/2023	0.15
		202229078373	29/03/2023	0.13
		202229078420	29/03/2023	0.09
		202229078452	29/03/2023	0.09
		202229078486	29/03/2023	0.06
		202229080586	29/03/2023	5.95
		202229080508	29/03/2023	4.25
		202229046334	28/03/2023	16.00
		202229046405	28/03/2023	10.00
		202229046485	28/03/2023	14.00
		202229046938	28/03/2023	4.00
		202229046973	28/03/2023	2.50
		202229046988	28/03/2023	3.50
			ମୋଟ	1,006.57
9	ଜଳ ସମ୍ପଦ	202229079262	28/03/2023	0.01
		202229084913	28/03/2023	0.01
			ମୋଟ	0.02
10	ପରିବହନ	202229062607	27/03/2023	24.28
			ମୋଟ	24.28
11	ମହ୍ୟ ଓ ପଶୁ ସମ୍ପଦ ବିକାଶ	202229091045	29/03/2023	3.34
		202229090936	29/03/2023	4.46
		202229086349	28/03/2023	4.46
		202229086475	28/03/2023	3.34
			ମୋଟ	15.60
12	ମହିଳା ଓ ଶିଶୁ ବିକାଶ	202229084680	28/03/2023	12.06
		202229084884	28/03/2023	8.04
		202229083007	28/03/2023	9.09
		202229083049	28/03/2023	55.80
		202229083087	28/03/2023	37.16
		202229082857	28/03/2023	13.63
			ମୋଟ	135.78
13	ଉଚ୍ଚ ଶିକ୍ଷା	202229094468	29/03/2023	0.18
		202229092252	29/03/2023	11.55
		202229085469	28/03/2023	0.43
			ମୋଟ	12.16
14	ଅଣୁ, କ୍ଷୁଦ୍ର ଓ ମଧ୍ୟମ ଉଦ୍ୟୋଗ	202229085653	28/03/2023	0.31
			ମୋଟ	0.31
15	ସାମାଜିକ ସୁରକ୍ଷା ଏବଂ ଭିନ୍ନ-ଭିନ୍ନ ବ୍ୟକ୍ତିଙ୍କ ସମ୍ବଳନରଣ	202229016481	28/03/2023	0.83
			ମୋଟ	0.83
16	ମିଶନ ଶକ୍ତି	202229079495	27/03/2023	0.04
		202229079479	27/03/2023	0.28

କ୍ର.ସଂ	ବିଭାଗର ନାମ	ଅନୁମୋଦନ ଆଦେଶ ସଂଖ୍ୟା	ତାରିଖ	ପରିମାଣ (ଟଙ୍କା କୋଟିରେ)
		202229079400	27/03/2023	1.77
		202229065500	27/03/2023	1.50
		202229096775	29/03/2023	22.21
		202229096855	29/03/2023	23.22
		202229097310	29/03/2023	15.48
		202229097365	29/03/2023	0.20
		202229096690	29/03/2023	30.35
		202229096327	29/03/2023	6.39
		202229096254	29/03/2023	9.59
			ମୋଟ	111.03
			ସର୍ବମୋଟ	3,218.06

ଉତ୍ସ: ଓଡ଼ିଶା ସରକାରଙ୍କ ସଂପୂର୍ଣ୍ଣ ବିଭାଗର ନଥିପତ୍ରରୁ

ପରିଶିଷ୍ଟ – 3.10

(ଦ୍ରଷ୍ଟବ୍ୟ ଅନୁଚ୍ଛେଦ 3.4.4)

ଉପ-ଶୀର୍ଷ ଯେଉଁଠାରେ ମାର୍ଚ୍ଚ 2023ରେ ସମଗ୍ର ଖର୍ଚ୍ଚ (ପ୍ରତ୍ୟେକ କ୍ଷେତ୍ରରେ 10 କୋଟି ଟଙ୍କାରୁ ଅଧିକ) ଖର୍ଚ୍ଚ ହୋଇଥିଲା (ଟଙ୍କା କୋଟିରେ)

କ୍ର.ସଂ	ଅନୁଦାନ ସଂଖ୍ୟା	ବିଭାଗର ନାମ	ହିସାବ ଶୀର୍ଷ	ଯୋଜନା ନାମ	ମାର୍ଚ୍ଚ ମାସରେ ପ୍ରକୃତ ଖର୍ଚ୍ଚ (ଟଙ୍କା କୋଟିରେ)
1	1	ଗୃହ	4059-60-051-3332	ନ୍ୟାୟପାଳିକା ପାଇଁ ଭିଡିଭୁମି ସୁବିଧା ବିକାଶ	19.85
2			4059-60-789-3332	ନ୍ୟାୟପାଳିକା ପାଇଁ ଭିଡିଭୁମି ସୁବିଧା ବିକାଶ	13.54
3			4059-60-789-3334	ଏଲଡରୁଲ ପ୍ରଭାବିତ ରାଜ୍ୟଗୁଡ଼ିକରେ 250 ଦୁର୍ଗାପୂଜା ପୋଲିସ୍ ଷ୍ଟେସନ୍ ନିର୍ମାଣ ସହିତ ସତର ଭିଡିଭୁମି ଯୋଜନା(ଏସ୍ଆଇଏସ୍)	13.00
4	5	ଅର୍ଥ	2075-00-797-3568	ଓଡ଼ିଶା ବଜେଟ୍ ସୁରାକରଣ ପାଣ୍ଠି	13,700.00
5	7	ପୂର୍ଣ୍ଣ	5054-04-789-3429	ଏକାମ୍ରକ୍ଷେତ୍ରର ସୁବିଧା ଏବଂ ସ୍ଥାନର ପୁନରୁଦ୍ଧାର କାର୍ଯ୍ୟ (ଏକାମ୍ର) ଯୋଜନା	50.00
6	10	ବିଦ୍ୟାଳୟ ଓ ଗଣ ଶିକ୍ଷା	2202-02-800-0708	ସୂଚନା, ଶିକ୍ଷା ଏବଂ ଯୋଗାଯୋଗ	30.00
7			2202-02-800-3582	ଉଚ୍ଚ ବିଦ୍ୟାଳୟ ପରିବର୍ଦ୍ଧନ କାର୍ଯ୍ୟକ୍ରମ	100.00
8	11	ଅନୁସୂଚିତ ଜନଜାତି, ଅନୁସୂଚିତ ଜାତି, ବିକାଶ, ସଂଖ୍ୟାଲଘୁ ଓ ପଛୁଆ ବର୍ଗ କଲ୍ୟାଣ	2225-02-796-3612	ପିଭିଟିଜି ଗୁଡ଼ିକର ବିକାଶ	17.97
9			2225-03-277-2418	ମାଟ୍ରିକ୍ ସ୍ଥଳାଭିଯାନ ପୋଷ୍ଟ କରନ୍ତୁ ଏବଂ ଓଡ଼ିଶା ଛାତ୍ରମାନଙ୍କୁ ଷ୍ଟାଇପେଣ୍ଡ କରନ୍ତୁ	98.06
10			2251-00-796-3288	ଆଦିବାସୀ ପ୍ରାଧିକାର ପ୍ରାପ୍ତ ଜିଲ୍ଲାଗୁଡ଼ିକରେ ସତର ବିକାଶ ପରିଷଦ	10.00
11	12	ସାମ୍ପ୍ରାମ୍ୟ ଓ ପରିବାର କଲ୍ୟାଣ	4210-03-105-3660	ଏନପିସିଡିସିଏସ୍ ଅଧୀନରେ ଚୂଡ଼ାୟ ବିକିସା କର୍କଟ ସୁବିଧାକୁ ମଜବୁତ କରିବା	11.95
12	17	ଫର୍ମ୍‌ସ୍‌ଡି ରାଜ ଓ ପାନାୟ ଜଳ	2515-00-196-3453	15ଟମ ଏଫ୍‌ସି ଅନୁଦାନ ଗ୍ରାମାଣ ପିଏଚ୍‌ସି ଏବଂ ସିଏସ୍ ଗୁଡ଼ିକୁ ସାମ୍ପ୍ରା ଏବଂ ସଞ୍ଚନା କେନ୍ଦ୍ରରେ ରୂପାନ୍ତର	125.30
13			2515-00-796-3664	ପ୍ରଧାନମନ୍ତ୍ରୀ ଆବାସ ଯୋଜନା(ଜି)	448.36
14	21	ପରିବହନ	4059-00-051-2193	ପରିବହନ ବିଭାଗର ନିର୍ମାଣ କାର୍ଯ୍ୟ	10.00
15			4059-01-051-2193	ପରିବହନ ବିଭାଗର ନିର୍ମାଣ କାର୍ଯ୍ୟ	10.00
16	23	କୃଷି ଏବଂ କୃଷକଙ୍କ ସଶକ୍ତିକରଣ	2401-00-113-3345	ପ୍ରଧାନ ମନ୍ତ୍ରୀ କୃଷି ସିଞ୍ଚନା ଯୋଜନା (ପିଏମ୍‌କେଏସ୍‌ଝାଲ)- ପ୍ରତି ଡ୍ରପ୍ ଅଧିକ ଫସଲ	16.52
17			2401-00-789-2161	ଗ୍ରାମାଣ ଭିଡିଭୁମି ବିକାଶ ପାଣ୍ଠି (ଆର୍‌ଆଇଡିଏଫ୍)	39.77
18			2401-00-789-2606	ଜଳ ଅଭାବ ଅଞ୍ଚଳରେ ଭୂତଳ ଜଳର ସ୍ତର ବ୍ୟବହାର	17.00
19			2401-00-796-2161	ଗ୍ରାମାଣ ଭିଡିଭୁମି ବିକାଶ ପାଣ୍ଠି (ଆର୍‌ଆଇଡିଏଫ୍)	53.82

କ୍ର.ସଂ	ଅନୁଦାନ ସଂଖ୍ୟା	ବିଭାଗର ନାମ	ହିସାବ ଶୀର୍ଷ	ଯୋଜନା ନାମ	ମାର୍ଚ୍ଚ ମାସରେ ପ୍ରକୃତ ଖର୍ଚ୍ଚ (ଟଙ୍କା କୋଟିରେ)
20			2401-00-796-2606	ଜଳ ଅଭାବ ଅଞ୍ଚଳରେ ଭୂତଳ ଜଳର ସ୍ତ୍ରୀୟା ବ୍ୟବହାର	23.00
21			2401-00-800-2161	ଗ୍ରାମୀଣ ଭିରିଭୁମି ବିକାଶ ପାଣ୍ଠି (ଆର.ଆଇଡି.ଏଫ୍.)	140.39
22			4801-00-800-2163	ରାଷ୍ଟ୍ରୀୟ କୃଷି ବିକାଶ ଯୋଜନା (ଆର.କେଭି.ଓ.ଇ.)	19.72
23			4801-00-800-2606	ଜଳ ଅଭାବ ଅଞ୍ଚଳରେ ଭୂତଳ ଜଳର ସ୍ତ୍ରୀୟା ବ୍ୟବହାର	60.00
24			4801-00-800-3595	କୃଷି କ୍ଷେତ୍ରରେ ମହିଳା ସଂଗଠିତକରଣ	23.80
25	30	ଶିକ୍ଷା	2810-00-105-3636	ଗ୍ରାମ ସିଟି ମିଶନ	10.00
26			4801-05-800-2962	ଓଡ଼ିଶା ଶିକ୍ଷା କ୍ଷେତ୍ର ଉନ୍ନତି ପ୍ରକଳ୍ପ	50.00
27			4801-06-800-3008	ଦୀନ ଦୟାଳ ଉପାଧ୍ୟାୟ ଗ୍ରାମ ଜ୍ୟୋତି ଯୋଜନା	43.69
28	33	ମହ୍ୟ ଓ ପଶୁ ସମ୍ପଦ ବିକାଶ	4405-00-103-3601	ପ୍ରଧାନ ମନ୍ତ୍ରୀ ମହ୍ୟା ସମ୍ପଦ ଯୋଜନା (ପିଏମ୍.ଏମ୍.ଏସ୍.ଓ.ଇ.)	20.72
29	36	ମହିଳା ଓ ଶିଶୁ ବିକାଶ ଏବଂ ମିଶନ ଶିକ୍ଷା	2236-02-789-3559	ଏଡବୁସି ବିଲ୍ଡିଂର ନବୀକରଣ / ପୁନରୁଦ୍ଧାର(ସକ୍ଷମ ଅଙ୍ଗନବାଡ଼ି ଏବଂ ପୋଷଣ 2.0)	10.05
30			2236-02-796-3559	ଏଡବୁସି ବିଲ୍ଡିଂର ନବୀକରଣ / ପୁନରୁଦ୍ଧାର(ସକ୍ଷମ ଅଙ୍ଗନବାଡ଼ି ଏବଂ ପୋଷଣ 2.0)	10.05
31	38	ଉଚ୍ଚ ଶିକ୍ଷା	2202-03-102-3555(Bi)	ଓଡ଼ିଶା ବିଶ୍ୱ ବିଦ୍ୟାଳୟ	20.00
ମୋଟ					15,216.56

ଉତ୍ସ: ପ୍ରଧାନ ମନ୍ତ୍ରୀ ଶିକ୍ଷା ଲେଖା ଓ ହକ୍ସରା, ଓଡ଼ିଶାଙ୍କ ଦ୍ୱାରା ପ୍ରଦତ୍ତ ତଥ୍ୟ

ପରିଶିଷ୍ଟ – 4.1
(ଦ୍ରଷ୍ଟବ୍ୟ ଅନୁଚ୍ଛେଦ 4.2)

କେନ୍ଦ୍ରୀୟ ଯୋଜନା ପାଣ୍ଠି, ଭାରତ ସରକାରଙ୍କ ଦ୍ୱାରା ସିଧାସଳଖ ରାଜ୍ୟ କାର୍ଯ୍ୟକାରୀ ସଂସ୍ଥାକୁ ହସ୍ତାନ୍ତର କରାଯାଇଛି

(ଟଙ୍କା କୋଟିରେ)

କ୍ର.ସଂ.	ଭାରତ ସରକାରଙ୍କ ଯୋଜନା	କାର୍ଯ୍ୟକାରୀ କରୁଥିବା ସଂସ୍ଥା	ଆର୍ଥିକ ବର୍ଷ 2022-23 ସମୟରେ ଭାରତ ସରକାରଙ୍କ ଦ୍ୱାରା ସିଧାସଳଖ ପ୍ରେରଣ ପାଣ୍ଠି
1	ଆୟୁର୍ଜ୍ଞାନ	କବିରାଜ ଅନନ୍ତ ତ୍ରିପାଠୀ ଶର୍ମା (କେଏଟିଏସ୍) ଆୟୁର୍ବେଦିକ କଲେଜ, ବ୍ରହ୍ମପୁର, ଗଞ୍ଜାମ	0.08
2	ଅଟଳ ଇନୋଭେସନ୍ ମିଶନ	40-ଉଚ୍ଚ ବିଦ୍ୟାଳୟ	1.44
3	ରକ୍ତ ଦାନ ସେବା	ଓଡ଼ିଶା ରାଜ୍ୟ ଏଡ୍‌ସ୍ ନିୟନ୍ତ୍ରଣ ସମିତି	3.18
4	ଶତବାଷିକା ଏବଂ ବାଷିକ ଉତ୍ସାହ	ଜାତୀୟ କନକ୍ୱେଭ୍ ଉତ୍ତମ ବିଶ୍ୱ ବିଦ୍ୟାଳୟ	0.19
5	ପ୍ରତିଷ୍ଠା ଖର୍ଚ୍ଚ (ୟୁଡି)	ରାଜ୍ୟ ଅର୍ଥନୈତିକ ଏବଂ ପରିସଂଖ୍ୟାନ ନିର୍ଦ୍ଦେଶକ, ଓଡ଼ିଶା	0.08
6	ଜାତୀୟ ଖଣିଜ ଅନୁସନ୍ଧାନ ଟ୍ରଷ୍ଟ ଅନ୍ତର୍ଗତ ଅନୁସନ୍ଧାନ କାର୍ଯ୍ୟକଳାପ	1. ଖଣି ନିର୍ଦ୍ଦେଶକ, ଓଡ଼ିଶା 2. ଭୂତତ୍ତ୍ୱ ନିର୍ଦ୍ଦେଶକ 3. ଓଡ଼ିଶା ଖଣିଜ ଅନୁସନ୍ଧାନ ନିଗମ	9.56
7	ଭାରତର ନିର୍ବାଚନ ଆୟୋଗ ପ୍ରତିଷ୍ଠା ଖର୍ଚ୍ଚ	ମୁଖ୍ୟ ନିର୍ବାଚନ ଅଧିକାରୀ, ଓଡ଼ିଶା	1.32
8	ପ୍ରତିଷ୍ଠା ଖର୍ଚ୍ଚ (ଇଏଫ୍ ଆଣ୍ଡ ସିସି)	ରାଜ୍ୟ ଜଙ୍ଗଲ ବିକାଶ ସଂସ୍ଥା, ଓଡ଼ିଶା	0.33
9	ପରିବାର କଲ୍ୟାଣ ଯୋଜନା	ଉତ୍କଳ ବିଶ୍ୱ ବିଦ୍ୟାଳୟ ବାଣୀ ବିହାର, ଭୁବନେଶ୍ୱର	0.04
10	ଖାଦ୍ୟ ସର୍ବସିତି	ଓଡ଼ିଶା ରାଜ୍ୟ ସିଭିଲ୍ ଯୋଗାଣ ନିଗମ (ଏସ୍‌ସିଏସ୍‌ସି) ଲିମିଟେଡ୍, ଭୁବନେଶ୍ୱର	7,600.05
11	ଅନ୍ୟ ଅନୁସନ୍ଧାନଗୁଡ଼ିକୁ ଅନୁଦାନ	1. ବ୍ରହ୍ମପୁର ବିଶ୍ୱ ବିଦ୍ୟାଳୟ, ଭଞ୍ଜ ବିହାର, ବ୍ରହ୍ମପୁର 2. ଗଣିତ ଓ ପ୍ରୟୋଗ ପ୍ରତିଷ୍ଠାନ, ଭୁବନେଶ୍ୱର 3. ଆନ୍ତର୍ଜାତୀୟ ସୂଚନା ପ୍ରଯୁକ୍ତି ବିଦ୍ୟା, ଭୁବନେଶ୍ୱର 4. ରେଭେନ୍ସା ବିଶ୍ୱ ବିଦ୍ୟାଳୟ, କଟକ 5. ସମଲପୁର ବିଶ୍ୱ ବିଦ୍ୟାଳୟ, ଜ୍ୟୋତି ବିହାର, ବୁର୍ଲା	1.00
12	ପଞ୍ଚାୟତର ପ୍ରୋତ୍ସାହନ	19-ପଞ୍ଚାୟତ	2.89
13	କୃଷି ଜନଗଣନା ଏବଂ ପରିସଂଖ୍ୟାନ ଉପରେ ଏକାକୃତ ଯୋଜନା	1. କୃଷି ଏବଂ ପ୍ରଯୁକ୍ତି ବିଦ୍ୟା ବିଶ୍ୱବିଦ୍ୟାଳୟ(ଓୟୁଏଟି), ଭୁବନେଶ୍ୱର 2. ରାଜ୍ୟ ଅର୍ଥନୈତିକ ଏବଂ ପରିସଂଖ୍ୟାନ ନିର୍ଦ୍ଦେଶକ, ଓଡ଼ିଶା	29.75
14	କୃଷି ମାକେଟିଂ ଉପରେ ଏକାକୃତ ଯୋଜନା	ଓଡ଼ିଶା ରାଜ୍ୟ କୃଷି ମାକେଟିଂ ବୋର୍ଡ, ଭୁବନେଶ୍ୱର	3.60
15	ଖେଲୋ ଇଣ୍ଡିଆ	ଓଡ଼ିଶା ପରିଷଦ ଲୁଡ଼ା, କଟକ	6.00
16	ଆରଟି କାର୍ଯ୍ୟକ୍ରମକୁ ପରିଚାଳନା ସହାୟତା, ଏବଂ କାର୍ଯ୍ୟକ୍ରମ ବଦଳରେ ଜିଲ୍ଲା ଯୋଜନା ପ୍ରକ୍ରିୟାକୁ ମଜବୁତ୍ କରିବା	ରାଜ୍ୟ ଗ୍ରାମାଣ ବିକାଶ ପ୍ରତିଷ୍ଠାନ	0.84
17	ସଂସଦୀୟ ସ୍ଥାନୀୟ କ୍ଷେତ୍ର ବିକାଶ ଯୋଜନାର ସଦସ୍ୟ	ଜିଲ୍ଲାପାଳ-19	119.00
18	ଜାତୀୟ ଆପ୍ରେଣ୍ଟିସିପ୍ ପଦୋନ୍ନତି ଯୋଜନା (ପିଏମ୍‌କୋଓଇ)	1. କେନ୍ଦ୍ରୀୟ କର୍ମଶାଳା, ଇବ ଉପତ୍ୟକା, ବାନ୍ଧବାହାଲ, ଝାରସୁଗୁଡ଼ା, ଓଡ଼ିଶା 2. ଇସ୍ଟ୍ ସାଧାରଣ ଡାକ୍ତରଖାନା 3. ଜାତୀୟ ଆଲୁମିନିୟମ କମ୍ପାନୀ ଲିମିଟେଡ୍	0.22

କ୍ର.ସଂ.	ଭାରତ ସରକାରଙ୍କ ଯୋଜନା	କାର୍ଯ୍ୟକାରୀ କରୁଥିବା ସଂସ୍ଥା	ଆର୍ଥିକ ବର୍ଷ 2022-23 ସମୟରେ ଭାରତ ସରକାରଙ୍କ ଦ୍ୱାରା ସିଧାସଳଖ ପ୍ରେରଣ ପାଣ୍ଠି
19	ଜାତୀୟ ଶିଶୁ ଶ୍ରମ ପୂଜକ ସହିତ ସେକ୍ସାସବୋ ସଂସ୍ଥାଗୁଡ଼ିକୁ ଅନୁଦାନ ସହାୟତା	1. ଶିଶୁ ଶ୍ରମିକ କଲ୍ୟାଣ ସମାଜ ଝାଉସୁଗୁଡ଼ା 2. ଶିଶୁ ଶ୍ରମିକ କଲ୍ୟାଣ ସମାଜ ସୁନ୍ଦରଗଡ଼	0.40
20	ଜାତୀୟ ଏଡସ୍ ଏବଂ ଏସ୍‌ଟି ନିୟନ୍ତ୍ରଣ କାର୍ଯ୍ୟକ୍ରମ (ଏନ୍‌ଏସ୍‌ଓ)	1. ଓଡ଼ିଶା ରାଜ୍ୟ ଏଡସ୍ ନିୟନ୍ତ୍ରଣ ସୋସାଇଟି 2. ଓଡ଼ିଶା ରାଜ୍ୟ ଏଡସ୍ ନିୟନ୍ତ୍ରଣ ସୋସାଇଟି	34.77
21	ଏସ୍‌ଟି ଛାତ୍ରମାନଙ୍କର ଉଚ୍ଚ ଶିକ୍ଷା ପାଇଁ ଜାତୀୟ ଫେଲୋସିପ୍ ଏବଂ ଛାତ୍ରବୃତ୍ତି	ଆନ୍ତର୍ଜାତୀୟ ସୂଚନା ପ୍ରଯୁକ୍ତି ବିଦ୍ୟା (ଆଇଆଇଆଇଟି), ଭୁବନେଶ୍ୱର	0.06
22	ନ୍ୟାସନାଲ ହାଇଡ୍ରୋ ଅଥରିଟି ଅଫ ଇଣ୍ଡିଆ ଇନ୍‌ଭେଷ୍ଟମେଣ୍ଟ	1. କାର୍ଯ୍ୟନିର୍ବାହୀ ଯତ୍ନ ଏନ୍‌ଏଚ୍ ଡିଭିଜନ୍ ପାଲଲହଡ଼ା 2. ଓଡ଼ିଶା ବିଆଣ୍ଡସ୍‌ଟରୁ କଲ୍ୟାଣ ବୋର୍ଡ	0.57
23	ଦୁଗ୍ଧ ବିକାଶ ପାଇଁ ଜାତୀୟ ଯୋଜନା	ଓଡ଼ିଶା ରାଜ୍ୟ ସମବାୟ ଦୁଗ୍ଧ ଉତ୍ପାଦକ ଫେଡେରେସନ୍ ଲିମିଟେଡ୍	1.38
24	ଜାତୀୟ ଗ୍ରାମୀଣ ପାନୀୟ ଜଳ କାର୍ଯ୍ୟକ୍ରମ	ଇଞ୍ଜିନିୟରିଂ-ଇନ୍-ଟିଏ-ଆରଡବ୍ଲ୍ୟୁଏସ୍‌ଏସ୍, ଭୁବନେଶ୍ୱର	1,768.73
25	ଜାତୀୟ ଗ୍ରାମୀଣ ରୋଜଗାର ଗ୍ୟାରେଣ୍ଟି ଯୋଜନା (ଏମ୍‌ଜିଏନ୍‌ଆର‌ଜିଏ)	ଓଡ଼ିଶା ଗ୍ରାମୀଣ ବିକାଶ ଏବଂ ମାକେଟିଂ ସୋସାଇଟି (ଓଆର‌ଏମ୍‌ଏସ୍‌ଏସ୍) ଭୁବନେଶ୍ୱର	3,788.18
26	ଜାତୀୟ ସେବା ଯୋଜନା	ଓଡ଼ିଶା ରାଜ୍ୟ ଏନ୍‌ଏସ୍‌ଏସ୍ ସେଲ୍	2.33
27	ଅନ୍ୟ ଯୋଜନାଗୁଡ଼ିକ ଏନ୍‌ଏଚ୍‌ଆର‌ଟିଏଚ୍	ବହୁସିଲଦାର	321.00
28	ପ୍ରଧାନ ମନ୍ତ୍ରୀ ଆୟୁଷ୍ମାନ ଭାରତ ସ୍ୱାସ୍ଥ୍ୟ ଭିଦିଭୂମି ମିଶନ (ପିଏମ୍-ଏଚ୍‌ଏଆଇଏମ୍)	ଓଡ଼ିଶା ରାଜ୍ୟ ସ୍ୱାସ୍ଥ୍ୟ ଓ ପରିବାର କଲ୍ୟାଣ ସୋସାଇଟି	2.79
29	ପ୍ରଧାନ ମନ୍ତ୍ରୀ କିଷାନ ସମ୍ମାନ ନିଧି	କୃଷି ବିଭାଗ, ଓଡ଼ିଶା	1,783.00
30	ରାଷ୍ଟ୍ରୀୟ ଗୋକୁଳ ମିଶନ	ଓଡ଼ିଶା ପସୁ ସମ୍ପଦ ବିକାଶ ସମାଜ (ଓଏଲ୍‌ଆର‌ଟିଏସ୍)	13.74
31	ରାଷ୍ଟ୍ରୀୟ କୃଷି ବିକାଶ ଯୋଜନା (ଆର୍କେଭିଓଇ)	କୃଷି ସମ୍ପ୍ରଦାୟ ପରିଚାଳନା ପ୍ରତିଷ୍ଠାନ(ଇମେକ୍) ଭୁବନେଶ୍ୱର	0.03
32	ପ୍ରବାସୀ ଏବଂ ଦେଶବାସୀଙ୍କ ପାଇଁ ରିଲିଫ୍ ଏବଂ ପୁନର୍ବାସ	1. ଜିଲ୍ଲାପାଳ, କୋରାପୁଟ 2. ଜିଲ୍ଲାପାଳ, ନବରଙ୍ଗପୁର 3. ଜିଲ୍ଲା ମାଜିଷ୍ଟ୍ରେଟ୍, ଜଳାହାଣ୍ଡି 4. ଜିଲ୍ଲା ମାଜିଷ୍ଟ୍ରେଟ୍, କୋରାପୁଟ, ଓଡ଼ିଶା 5. ଜିଲ୍ଲା ସାମାଜିକ ଅଧିକାରୀ, ରାୟଗଡ଼ା	0.27
33	ଏସ୍‌ସି ଏବଂ ଏସ୍‌ଟି ଆନୁଷ୍ଠାନିକ ଦକ୍ଷତା ବିକାଶ	1. ଆନ୍ତର୍ଜାତୀୟ ସୂଚନା ପ୍ରଯୁକ୍ତି ବିଦ୍ୟା (ଆଇଆଇଆଇଟି), ଭୁବନେଶ୍ୱର 2. କୃଷି ଏବଂ ପ୍ରଯୁକ୍ତି ବିଦ୍ୟା ବିଶ୍ୱବିଦ୍ୟାଳୟ(ଓୟୁଏଟି), ଭୁବନେଶ୍ୱର 3. ରମାଦେବୀ ମହିଳା ବିଶ୍ୱବିଦ୍ୟାଳୟ, ଭୁବନେଶ୍ୱର 4. ରେଭେନ୍ସା ବିଶ୍ୱବିଦ୍ୟାଳୟ, ଜଟକ 5. ରେଭେନ୍ସା ବିଶ୍ୱବିଦ୍ୟାଳୟ, ଜ୍ୟୋତିବିହାର, ବୁର୍ଲା 6. ଉତ୍କଳ ବିଶ୍ୱବିଦ୍ୟାଳୟ, ବାଣୀ ବିହାର, ଭୁବନେଶ୍ୱର 7. ବୀର ସୁରେନ୍ଦ୍ର ସାଏ ପ୍ରଯୁକ୍ତିବିଦ୍ୟା ବିଶ୍ୱବିଦ୍ୟାଳୟ(ଭିସୁଟ୍), ବୁର୍ଲା	0.77
34	ସାମର୍ଥ୍ୟ ବିବିଧ ପିଲ୍ଲେଟ୍ ପିଏମ୍‌ଏମ୍‌ଭିଓଇ ଲିଙ୍ଗ ବଜେଟ୍ ଗବେଷଣା ଦକ୍ଷତା ଡାଲିମ୍ ଇତ୍ୟାଦି	1. ଜିଲ୍ଲା ମାଜିଷ୍ଟ୍ରେଟ୍ ବାଲେଶ୍ୱର 2. ଜିଲ୍ଲା ସାମାଜିକ ଅଧିକାରୀ-8 3. ଜିଲ୍ଲାପାଳ-12 4. ଗୋଟିଏ ସ୍ୱପ୍ନ ସେକ୍ଟର-4 5. ଓଏସ୍‌ସି-3	6.42

ପରିଶିଷ୍ଟ – 4.5
(ଦ୍ରଷ୍ଟବ୍ୟ ଅନୁକ୍ରମ 4.6)

ଆର୍ଥିକ ବର୍ଷ 2022-23 ମଧ୍ୟରେ (ମୋଟ ଖର୍ଚ୍ଚ 50 ପ୍ରତିଶତ ଏବଂ ତା'ଠାରୁ ଅଧିକ) ଲଘୁ ଶୀର୍ଷ 800-ଅନ୍ୟାନ୍ୟ ଖର୍ଚ୍ଚ ଅଧୀନରେ ବୁକ୍ ହୋଇଥିବା ପ୍ରମୁଖ ଖର୍ଚ୍ଚ

(ଟଙ୍କା କୋଟିରେ)

କ୍ର.ସଂ	ମୁଖ୍ୟ ଶୀର୍ଷ	ବର୍ଣ୍ଣନା	ମୋଟ ଖର୍ଚ୍ଚ	ଲଘୁ ଶୀର୍ଷ 800 ଅଧୀନସ୍ଥ ଖର୍ଚ୍ଚ	ପ୍ରତିଶତ
1	2013	ମନ୍ତ୍ରୀ ପରିଷଦ	31.53	27.10	85.95
2	2575	ଅନ୍ୟାନ୍ୟ ବିଶେଷ କ୍ଷେତ୍ର କାର୍ଯ୍ୟକ୍ରମ	17.50	8.93	51.04
3	2711	ବନ୍ୟା ନିୟନ୍ତ୍ରଣ ଏବଂ ଜଳ ନିଷ୍କାସନ	203.14	185.99	91.56
4	2801	ଶକ୍ତି	19.10	9.91	51.88
5	3055	ସଡ଼କ ପରିବହନ	63.60	63.60	100.00
6	3456	ନାଗରିକ ଯୋଗାଣ	23.91	12.78	53.45
7	4217	ସହରୀ ବିକାଶ ଉପରେ ପୁଞ୍ଜି ବିନିଯୋଗ	516.90	356.69	69.01
8	4250	ଅନ୍ୟାନ୍ୟ ସାମାଜିକ ସେବା ଉପରେ ପୁଞ୍ଜି ବିନିଯୋଗ	181.83	149.09	82.00
9	4401	ଫସଲ ଚାଷ ଉପରେ ପୁଞ୍ଜି ବିନିଯୋଗ	81.99	49.19	60.00
10	4701	ମଧ୍ୟମ ଜଳସେଚନ ଉପରେ ପୁଞ୍ଜି ବିନିଯୋଗ	1,664.14	1,026.21	61.67
11	4852	ଲୁହା ଏବଂ ଇସ୍ପାତ ଶିଳ୍ପ ଉପରେ ପୁଞ୍ଜି ବିନିଯୋଗ	6.90	3.99	57.73
12	4860	ଗ୍ରାହକ ଶିଳ୍ପ ଉପରେ ପୁଞ୍ଜି ବିନିଯୋଗ	115.00	115.00	100.00
56	4875	ଅନ୍ୟାନ୍ୟ ଶିଳ୍ପ ଉପରେ ପୁଞ୍ଜି ବିନିଯୋଗ	180.00	215.00	119.44
58	5075	ଅନ୍ୟାନ୍ୟ ପରିବହନ ସେବା ଉପରେ ପୁଞ୍ଜି ବିନିଯୋଗ	586.72	546.72	93.18
ମୋଟ			3,692.26	2,770.20	

ଉତ୍ସ: ପ୍ରଧାନ ମନ୍ତ୍ରୀଙ୍କ ଶାସନ (ଲେଖା ଓ ହକ୍‌ଦାରୀ) ଓଡ଼ିଶାଙ୍କ କାର୍ଯ୍ୟାଳୟ ଦ୍ୱାରା ପ୍ରଦାନ କରାଯାଇଥିବା ସୂଚନା

ପରିଶିଷ୍ଟ – 4.6

(ଦ୍ରଷ୍ଟବ୍ୟ ଅନୁକ୍ରମ 4.6)

ଆର୍ଥିକ ବର୍ଷ 2022-23 ସମୟରେ (ମୋଟ ପ୍ରାପ୍ତି ଗୁଡ଼ିକର 50 ପ୍ରତିଶତ ଏବଂ ଚତୁର୍ଥ) ଲଘୁ ଶୀର୍ଷ-800-ଅନ୍ୟାନ୍ୟ ପ୍ରାପ୍ତି
ଅଧୀନରେ ବୁକ୍ ହୋଇଥିବା ପ୍ରମୁଖ ପ୍ରାପ୍ତି

କ୍ର.ସଂ	ମୁଖ୍ୟ ଶୀର୍ଷ	ବର୍ଣ୍ଣନା	ମୋଟ ପ୍ରାପ୍ତି (ଟଙ୍କା କୋଟିରେ)	ଲଘୁ ଶୀର୍ଷ 800ରେ ପ୍ରାପ୍ତି (ଟଙ୍କା କୋଟିରେ)	ପ୍ରତିଶତ
1	0056	ଜେଲ	1.48	0.81	54.83
2	0059	ଜନସାଧାରଣ କାର୍ଯ୍ୟ	71.94	68.65	95.43
3	0075	ଇଭିନ୍ନ ସାଧାରଣ ସେବା	570.52	393.62	68.99
4	0217	ସହରା ବିକାଶ	13.33	13.32	99.94
5	0235	ସାମାଜିକ ସୁରକ୍ଷା ଏବଂ କଲ୍ୟାଣ	2.20	2.20	100.00
6	0401	ଫସଲ ଚାଷ	10.73	6.31	58.86
7	0405	ମହ୍ୟ ଚାଷ	1.99	1.52	76.32
8	0406	ଜଙ୍ଗଲ ଓ ପରିବେଶ	23.94	19.15	79.99
9	0425	ସମବାୟ	4.54	2.54	55.89
10	0701	ମଧ୍ୟମ ଜଳସେଚନ	230.06	217.19	94.41
11	0702	କ୍ଷୁଦ୍ର ଜଳସେଚନ	14.79	12.91	87.32
12	0801	ଶକ୍ତି	2.46	2.46	100.00
13	0852	ଶିଳ୍ପ	2.37	2.37	100.00
14	1051	ବନ୍ଦର ଏବଂ ବତୀ ଘର	195.01	195.01	100.00
15	1452	ପର୍ଯ୍ୟଟନ	7.04	7.02	99.73
16	1456	ବେସାମରିକା ଯୋଗାଣ	3.38	3.38	100.00
ମୋଟ			1,155.78	948.46	

ଉତ୍ସ : ପ୍ରଧାନ ମନ୍ତ୍ରୀଙ୍କ ଶାନ୍ତି (ଲେଖା ଓ ହକ୍‌ଦାରୀ) ଓଡ଼ିଶାଙ୍କ ଠାରୁ ମିଳିଥିବା ସଂକଳିତ ତଥ୍ୟରୁ

ପରିଶିଷ୍ଟ- 4.7

(ଦୁଷ୍ଟତା ଅନୁଲେଖ 4.9)

ଉଠାଣ ଏବଂ ବିଚରଣ ଅଧିକାରଙ୍କ ସହିତ ଖର୍ଚ୍ଚ ନ ହୋଇଥିବା ରାଶି

କ୍ର.ସଂ	ବିଭାଗର ନାମ	ଉଠାଣ ଏବଂ ବିଚରଣ ଅଧିକାରୀଙ୍କ ସଂଖ୍ୟା	କ୍ଷମା ଆକାଉଣ୍ଟରେ ପାଜି ହୋଇଥିବା ସମୁଦାୟ ପରିମାଣ (ଟଙ୍କା ଲକ୍ଷ୍ୟରେ)
1	କୃଷକ ଏବଂ କୃଷକଙ୍କ ସଂଗଠିକରଣ	239	32,417.28
2	ସମବାୟ	98	366.45
3	ବାଣିଜ୍ୟ	13	89.80
4	ବୈଦ୍ୟୁତିକ ଏବଂ ସୂଚନା ପ୍ରଯୁକ୍ତି	1	0.10
5	ଶକ୍ତି	14	34.51
6	ଅବକାରୀ	35	77.96
7	ଅର୍ଥ	276	2,133.67
8	ମହ୍ୟ ଓ ପଶୁ ସଂପଦ ବିକାଶ	152	18,925.48
9	ଖାଦ୍ୟ ଯୋଗାଣ ଓ ଖାଉଟି କଲ୍ୟାଣ	75	545.30
10	ଜଙ୍ଗଲ ଓ ପରିବେଶ	98	167.14
11	ସାଧାରଣ ପ୍ରଶାସନ ଏବଂ ସାଧାରଣ ଅଭିଯୋଗ	17	295.54
12	ହସ୍ତଚକ୍ର, ବୟନ ଓ ହସ୍ତଶିଳ୍ପ	37	2,426.86
13	ସ୍ୱାସ୍ଥ୍ୟ ଓ ପରିବାର କଲ୍ୟାଣ	325	3,915.68
14	ଉଚ୍ଚ ଶିକ୍ଷା	235	12,108.00
15	ଗୃହ	292	3,351.98
16	ଶିଳ୍ପ	3	714.04
17	ସୂଚନା ଏବଂ ଜନ ସମ୍ପର୍କ	1	1.04
18	ଶ୍ରମିକ ଓ କର୍ମଚାରୀ ରାଜ୍ୟ ବୀମା	104	188.43
19	ଆଇନ	20	5.07
20	ଅଶୁ, କ୍ଷୁଦ୍ର ଓ ମଧ୍ୟମ ଉଦ୍ୟୋଗ	1	0.05
21	ଓଡ଼ିଆ ଭାଷା, ସାହିତ୍ୟ ଏବଂ ସଂସ୍କୃତି	1	3.55
22	ପଂଚୟତି ରାଜ ଓ ପାନୀୟ ଜଳ	316	10,082.57
23	ସଂସଦୀୟ ବ୍ୟାପାର	2	16.64
24	ଯୋଜନା ଓ ସମନ୍ୱୟ	47	33.23
25	ସରକାରୀ ଉଦ୍ୟୋଗ	1	0.00
26	ପେନ୍ସନ୍ ପ୍ରଶାସନ	2	0.25
27	ରାଜସ୍ୱ ଓ ବିପର୍ଯ୍ୟୟ ପରିଚାଳନା	536	66,930.45
28	ଗ୍ରାମ୍ୟ ଉନ୍ନୟନ	76	4,490.66
29	ଅନୁସୂଚିତ ଜନ ଜାତି, ଅନୁସୂଚିତ ଜାତି ବିକାଶ ଓ ସଂଖ୍ୟାଲଘୁ ଓ ପଛୁଆ ବର୍ଗ କଲ୍ୟାଣ	29	1,234.76
30	ବିଦ୍ୟାଳୟ ଗଣ ଶିକ୍ଷା	414	2,299.28
31	ବିଜ୍ଞାନ ଓ ପ୍ରଯୁକ୍ତି	1	0.18
32	ଦକ୍ଷତା ବିକାଶ ଓ ବୈଷୟିକ ଶିକ୍ଷା	100	1,867.21
33	ସାମାଜିକ ସୁରକ୍ଷା ଓ ଭିନ୍ନତା ବ୍ୟକ୍ତିକ ସଂଗଠିକରଣ	14	544.72
34	କ୍ରୀଡ଼ା ଓ ଯୁବ ସେବା	1	85.83
35	ଇସ୍ତାତ ଓ ଖଣି	26	712.97
36	ପର୍ଯ୍ୟଟନ	15	49.72
37	ପରିବହନ	27	6,460.50
38	ଜଳ ସମ୍ପଦ	229	2,779.96
39	ମହିଳା ଓ ଶିଶୁବିକାଶ ଏବଂ ମିଶନ ଶକ୍ତି	276	9,857.58
40	ପୂର୍ଣ୍ଣ	101	44,992.69
ମୋଟ		4,250	230,207.13

ଉତ୍ସ: ପ୍ରଧାନ ମନ୍ତ୍ରୀଙ୍କ ଶାସନ (ଲେଖା ଓ ହତ୍ୟା) ଓଡ଼ିଶା କାର୍ଯ୍ୟାଳୟ ଦ୍ୱାରା ପ୍ରଦାନ କରାଯାଇଥିବା ସୂଚନା

ପରିଶିଷ୍ଟ- 4.8
(ଦ୍ରଷ୍ଟବ୍ୟ ଅନୁଚ୍ଛେଦ 4.11)

ବିଚାରାଧୀନ ହିସାବ ଏବଂ ସ୍ୱୟଂଶାସିତ ସଂସ୍ଥାଗୁଡ଼ିକର ପୃଥକ ଅଡିଟ୍ ରିପୋର୍ଟ ପ୍ରସ୍ତୁତିରେ ବିଳମ୍ବ

କ୍ର.ସଂ.	ବିଭାଗର ନାମ	ଅନୁଦାନ ପାଇଥିବା ସଂସ୍ଥା	ଧାରା ଅଧୀନରେ ସମାକ୍ଷା	କେବେଠାରୁ ହିସାବ ସ୍ମୃତିତ	2022-23 ପର୍ଯ୍ୟନ୍ତ ହିସାବ ସ୍ମୃତିତ ସଂଖ୍ୟା
1	ସମବାୟ	ଓଡ଼ିଶା ରାଜ୍ୟ ପଣ୍ୟାଗାର ନିଗମ (ଓଏସପିସି), ଭୁବନେଶ୍ୱର	19(2)	2020-21	03
2	ଶ୍ରମିକ ଓ କର୍ମିଭରା ରାଜ୍ୟ ବୀମା	ଓଡ଼ିଶା ବିଲ୍ଡିଂ ଏବଂ ଅନ୍ୟାନ୍ୟ ନିର୍ମାଣ ଶ୍ରମିକ କଲ୍ୟାଣ ବୋର୍ଡ (ଓବିଆଣ୍ଡସିଡବୁଡବୁଡି), ଭୁବନେଶ୍ୱର	19(2)	2014-15	09
3	ଅଣ୍ଟ, କ୍ଷୁଦ୍ର ଓ ମଧ୍ୟମ ଉଦ୍ୟୋଗ	ଓଡ଼ିଶା ରାଜ୍ୟ ଆର୍ଥିକ ନିଗମ (ଓଏସଏଫସି), କଟକ	19(2)	2021-22	01
4		ଓଡ଼ିଶା କ୍ଷୁଦ୍ର ଶିଳ୍ପ ନିଗମ ଲିମିଟେଡ୍ (ଓଏସଆଇସି), କଟକ	20 (1)	2018-19	05
5	ଗୃହ ଓ ନଗର ଉନ୍ନୟନ	ଭୁବନେଶ୍ୱର ଉନ୍ନୟନ କର୍ତ୍ତୃପକ୍ଷ (ବିଡିଏ), ଭୁବନେଶ୍ୱର	19(3)	ଏକାପ୍ରକାର ନିର୍ଦ୍ଦିଷ୍ଟ ଫର୍ମାଟରେ (ଆରମ୍ଭରୁ) କୌଣସି ଶାଖା ଗ୍ରହଣ କରାଯାଇ ନାହିଁ।	ସମସ୍ତ ହିସାବ ପୂର୍ବ ବର୍ଷଗୁଡ଼ିକର
6		କଟକ ଉନ୍ନୟନ କର୍ତ୍ତୃପକ୍ଷ (ସିଡିଏ), କଟକ	19(3)	-do-	-do-
7		ରାଉରକେଲା ଉନ୍ନୟନ କର୍ତ୍ତୃପକ୍ଷ (ଆରଡିଏ), ରାଉରକେଲା	19(3)	-do-	-do-
8		ପୁରୀ-କୋଣାର୍କ ଉନ୍ନୟନ କର୍ତ୍ତୃପକ୍ଷ (ପିକେଡିଏ), ପୁରୀ	19(3)	-do-	-do-
9		ସମଲପୁର ଉନ୍ନୟନ କର୍ତ୍ତୃପକ୍ଷ (ଏସଡିଏ), ସମଲପୁର	19(3)	-do-	-do-
10		ତାଳଚେର ଅନୁଗୁଳ ଉନ୍ନୟନ କର୍ତ୍ତୃପକ୍ଷ (ଟିଏଡିଏ), ଅନୁଗୁଳ	19(3)	-do-	-do-
11		କଳିଙ୍ଗ ନଗର ଉନ୍ନୟନ କର୍ତ୍ତୃପକ୍ଷ (କେଏନଡିଏ), ବ୍ରହ୍ମପୁର	19(3)	-do-	-do-
12		ପାରାଦୀପ ଉନ୍ନୟନ କର୍ତ୍ତୃପକ୍ଷ (ପିଡିଏ), ପାରାଦୀପ	19(3)	-do-	-do-
13		ବ୍ରହ୍ମପୁର ଉନ୍ନୟନ କର୍ତ୍ତୃପକ୍ଷ (ବିଡିଏ), ବ୍ରହ୍ମପୁର	19(3)	-do-	-do-
14	ବାଣିଜ୍ୟ ଏବଂ ପରିବହନ	ଓଡ଼ିଶା ରାଜ୍ୟ ସଡ଼କ ପରିବହନ ନିଗମ, ଭୁବନେଶ୍ୱର	19(2)	2020-21	03
15	ଆଇନ୍	ଓଡ଼ିଶା ରାଜ୍ୟ ଆଇନ୍ ସେବା ପ୍ରାଧିକରଣ(ଓଏସଏଲଏସଏ), ଭୁବନେଶ୍ୱର	19(2)	2018-19	05
16	ଜଙ୍ଗଲ	କ୍ଷତିପୂରଣ ବନାକରଣ ପାଣ୍ଠି ପରିଚାଳନା ଏବଂ ଯୋଜନା କର୍ତ୍ତୃପକ୍ଷ (ସିଏଏମ୍‌ଇଏ), ଓଡ଼ିଶା, ଭୁବନେଶ୍ୱର	19(2)	2017-18	06
17	ଶକ୍ତି	ଓଡ଼ିଶା ବିଦ୍ୟୁତ୍ ନିୟାମକ ଆୟୋଗ, ଭୁବନେଶ୍ୱର	19 (2)	2021-22	02

ଉତ୍ସ: ପ୍ରଧାନ ମନ୍ତ୍ରୀଙ୍କ ଶାଖାର (ଲେଖା ପରୀକ୍ଷା-1) ଓଡ଼ିଶାଙ୍କ କାର୍ଯ୍ୟାଳୟ ଦ୍ୱାରା ପ୍ରଦାନ କରାଯାଇଥିବା ସୂଚନା

ପରିଶିଷ୍ଟ – 4.9
(ଦ୍ରଷ୍ଟବ୍ୟ ଅନୁଚ୍ଛେଦ 4.14)

ଆତ୍ମସାତ୍, କ୍ଷତି, ଚୋରି ଇତ୍ୟାଦିର ବକେୟା ମାମଲା

(ଟଙ୍କା ଲକ୍ଷ୍ୟରେ)

ବିଭାଗର ନାମ	ସରକାରୀ ସାମଗ୍ରୀର ଅପବ୍ୟବହାର/ କ୍ଷତି/ ଚୋରି ମାମଲା		ବକେୟା/ ଅପବ୍ୟବହାର, କ୍ଷତି, ଚୋରି ଇତ୍ୟାଦି ମାମଲାର ରୂପାନ୍ତ ନିକାଶରେ ବିଳମ୍ବର କାରଣ					
	ସଂଖ୍ୟା	ପରିମାଣ	ବିଭାଗୀୟ ଏବଂ ଅପରାଧିକ ତଦନ୍ତ ଅପେକ୍ଷାରେ		ବିଭାଗୀୟ କାର୍ଯ୍ୟାନୁଷ୍ଠାନ ଆରମ୍ଭ ରୂପାନ୍ତ ନହେବା		ଅପରାଧିକ ପ୍ରକ୍ରିୟା ରୂପାନ୍ତ ହୋଇଛି କିନ୍ତୁ ପୁନରୁଦ୍ଧାର ବିଚାରାଧୀନ ଅଛି	
			ସଂଖ୍ୟା	ପରିମାଣ	ସଂଖ୍ୟା	ପରିମାଣ	ସଂଖ୍ୟା	ପରିମାଣ
ଅର୍ଥ	4	9.89	0	0	0	0	0	0
ରାଜସ୍ୱ ଓ ବିପର୍ଯ୍ୟୟ ପରିଚାଳନା	23	340.08	2	1.39	5	200.42	4	4.1
ଆଇନ୍	1	0.16	0	0	1	0.16	0	0
ଜଳ ସମ୍ପଦ	220	263.39	109	167.31	103	84.45	4	11.11
ଗ୍ରାମ୍ୟ ଉନ୍ନୟନ	53	94.4	30	77.22	22	17.18	0	0
ଶକ୍ତି	4	243.64	1	15.98	2	226.49	0	0
ଦକ୍ଷତା ବିକାଶ ଓ ବୈଷୟିକ ଶିକ୍ଷା	7	11.8	0	0	2	2.53	2	4.39
ଏମ୍.ଏସ୍.ଏମ୍.ଇ	3	11.72	1	11.59	1	0.08	1	0.05
ଅନୁସୂଚିତ ଜନ ଜାତି, ଅନୁସୂଚିତ ଜାତି ବିକାଶ ଓ ସଂଖ୍ୟାଲଘୁ ଓ ପଠୁଆ ବର୍ଗ କଲ୍ୟାଣ	8	6.88	1	0.73	5	5.2	2	0.95
ସ୍ୱାସ୍ଥ୍ୟ ଓ ପରିବାର କଲ୍ୟାଣ	27	55.67	0	0	3	6.41	14	16.42
ପୂର୍ବ	81	185.17	32	38.48	45	142.28	0	0
ବାଣିଜ୍ୟ ଓ ପରିବହନ	8	9.27	4	6.18	2	1.04	1	0.75
ବିଦ୍ୟାଳୟ ଗଣ ଶିକ୍ଷା	11	36.67	5	10.65	1	1.31	0	0
ଉଚ୍ଚ ଶିକ୍ଷା	4	14.47	2	3.29	0	0	0	0
ମହ୍ୟ ଓ ପଶୁ ସଂପଦ ବିକାଶ	19	75.39	0	0	6	53.36	9	5.74
କୃଷି ଓ କୃଷକଙ୍କ ସଶକ୍ତିକରଣ	64	105.94	5	13.5	19	61.16	13	4.79
ସମବାୟ	3	4.19	0	0	1	0.94	0	0
ପଂଚୟତି ରାଜ ଓ ପାନୀୟ ଜଳ	18	33.99	10	21.11	4	10.97	3	1.51
ଗୃହ(ବି) ପୋଲିସ୍	2	14.47	0	0	0	0	0	0
ଗୃହ ଓ ନଗର ଉନ୍ନୟନ	47	68.91	24	39.41	21	26.22	0	0
ସୂଚନା ଏବଂ ଜନ ସମ୍ପର୍କ	59	6.32	49	5.53	8	0.64	0	0
ଇଂଗଲ ଓ ପରିବେଶ	45	252.95	7	82.62	29	146.78	3	21.15
ମୋଟ	711	1,845.37	282	494.99	280	987.62	56	70.96

ଉତ୍ସ: ଓଡ଼ିଶା ସରକାରଙ୍କ ସଂପୂର୍ଣ୍ଣ ବିଭାଗରୁ ପ୍ରାପ୍ତ ସୂଚନା

ଟିପ୍ପଣୀ: 711 ମାମଲା ମଧ୍ୟରୁ 87 ଟି ମାମଲା ବିଚାରାଧୀନ ଏବଂ 6 ଟି ପ୍ରମାଣିତ ମାମଲା ବାକି ଅଛି

ପରିଶିଷ୍ଟ-5.1

(ଅନୁକ୍ଷେପ 5.1.2 ରେ ସୂଚିତ)

76 ଟି ସରକାରୀ ଏସ୍‌ପିଏସ୍‌ଇ ଏବଂ ସରକାର ନିୟନ୍ତ୍ରିତ ଅନ୍ୟ ଏସ୍‌ପିଏସ୍‌ଇ ଗୁଡ଼ିକର ତାଲିକା

କ୍ର.ସଂ.	କ୍ଷେତ୍ର ଏବଂ ପିଏସ୍‌ୟୁର ନାମ	ବିଭାଗର ନାମ	ସରକାରୀ କର୍ମୀ (ଜିସି)/ ସରକାର ନିୟନ୍ତ୍ରିତ ଅନ୍ୟ କର୍ମୀ (ଡିଜିସି)
1	2	3	4
କ. ସାମାଜିକ କ୍ଷେତ୍ର			
I. କାର୍ଯ୍ୟରତ ସରକାରୀ କର୍ମୀମାନଙ୍କ ସମୂହ			
1	ଓଡ଼ିଶା କୃଷି ପ୍ରୋସ୍ତାହନ ଏବଂ ପୁଞ୍ଜି ନିବେଶ ନିଗମ ଲିମିଟେଡ୍	କୃଷି ଏବଂ କୃଷକ ସଶକ୍ତିକରଣ	ଜିସି
2	ଓଡ଼ିଶା କୃଷି ଶିଳ୍ପ ନିଗମ ଲିମିଟେଡ୍	କୃଷି ଏବଂ କୃଷକ ସଶକ୍ତିକରଣ	ଜିସି
3	ଓଡ଼ିଶା ରାଜ୍ୟ କାଢୁ ଉନ୍ନୟନ ନିଗମ ଲିମିଟେଡ୍	କୃଷି ଏବଂ କୃଷକ ସଶକ୍ତିକରଣ	ଜିସି
4	ଓଡ଼ିଶା ବନ ଉନ୍ନୟନ ନିଗମ ଲିମିଟେଡ୍	ଜଙ୍ଗଲ ଓ ପରିବେଶ	ଜିସି
5	ଓଡ଼ିଶା ଉଠା ଜଳସେଚନ ନିଗମ ଲିମିଟେଡ୍	ଜଳସମ୍ପଦ	ଜିସି
6	ଓଡ଼ିଶା ରାଜ୍ୟ ବିହନ ନିଗମ ଲିମିଟେଡ୍	କୃଷି ଏବଂ କୃଷକ ସଶକ୍ତିକରଣ	ଜିସି
7	ଓଡ଼ିଶା ମତ୍ସ୍ୟ ଉନ୍ନୟନ ନିଗମ ଲିମିଟେଡ୍	ମତ୍ସ୍ୟ ଏବଂ ପଶୁସମ୍ପଦ ବିଭାଗ	ଜିସି
8	ଓଡ଼ିଶା କ୍ଷୁଦ୍ର ଶିଳ୍ପ ନିଗମ ଲିମିଟେଡ୍	ଶିଳ୍ପ	ଜିସି
9	ଓଡ଼ିଶା ଖଣିଜ ଧାରଣ ଅଧିକାର ଉନ୍ନୟନ ନିଗମ ଲିମିଟେଡ୍	ଇସ୍ପାତ ଏବଂ ଖଣି	ଜିସି
10	ଓଡ଼ିଶା ଜଳ ନିଗମ ଲିମିଟେଡ୍	ଜଳସମ୍ପଦ	ଜିସି
11	ଓଡ଼ିଶା ରାଜ୍ୟ ପାନୀୟ ନିଗମ ଲିମିଟେଡ୍	ଅବକାରୀ	ଜିସି
12	ଓଡ଼ିଶା ରାଜ୍ୟ ଯୋଗାଣ ନିଗମ ଲିମିଟେଡ୍	ଖାଦ୍ୟ ଯୋଗାଣ ଏବଂ ଖାଉଟି କଲ୍ୟାଣ	ଜିସି
13	ଓଡ଼ିଶା ରାଜ୍ୟ ଭେଷଜବିଜ୍ଞାନ ନିଗମ ଲିମିଟେଡ୍	ସ୍ୱାସ୍ଥ୍ୟ ଏବଂ ପରିବାର କଲ୍ୟାଣ	ଜିସି
14	ଓଡ଼ିଶା କ୍ରୀଡା ଉନ୍ନୟନ ଏବଂ ପ୍ରୋସ୍ତାହନ କର୍ମୀମାନଙ୍କ ଲିମିଟେଡ୍	କ୍ରୀଡା ଏବଂ ଯୁବକ୍ୟାପାର	ଜିସି
15	ହାତୁଣୀ ରେଳପଥ ଲିମିଟେଡ୍	ଶିଳ୍ପ	ଡିଜିସି
16	ଓଡ଼ିଶା ରେଳ ଭିଡିଭୁମି ଉନ୍ନୟନ ଲିମିଟେଡ୍	ଶିଳ୍ପ	ଜିସି
17	ସ୍ମାର୍ଟ ଅପ୍ ଓଡ଼ିଶା	ସୂକ୍ଷ୍ମ, କ୍ଷୁଦ୍ର ଓ ମଧ୍ୟମ ଉଦ୍ୟୋଗ	ଜିସି
18	ବିଶ୍ୱ ଦକ୍ଷତା କେନ୍ଦ୍ର	ଦକ୍ଷତା ବିକାଶ ଏବଂ ବୈଷୟିକ ଶିକ୍ଷା	ଜିସି
II. ନିର୍ଦ୍ଦିଷ୍ଟ ସରକାରୀ କର୍ମୀମାନଙ୍କ ସମୂହ			
19	ଇଣ୍ଟର୍ଣ୍ଣାସନାଲ ପ୍ରଡକ୍ଟସ ଲିମିଟେଡ୍ (22 ଫେବୃଆରୀ 1978 ଠାରୁ ସେକ୍ଟରାଲ ସମାପନ ପ୍ରକ୍ରିୟାରେ)	କୃଷି ଏବଂ କୃଷକ ସଶକ୍ତିକରଣ	ଜିସି
20	ଓଡ଼ିଶା ମତ୍ସ୍ୟ ଉନ୍ନୟନ ନିଗମ ଲିମିଟେଡ୍	ମତ୍ସ୍ୟ ଏବଂ ପଶୁସମ୍ପଦ ବିଭାଗ	ଜିସି
ଖ. ପ୍ରତିଯୋଗିତା ମୂଳକ କ୍ଷେତ୍ର			
I. କାର୍ଯ୍ୟରତ ସରକାରୀ କର୍ମୀମାନଙ୍କ ସମୂହ			
21	ଓଡ଼ିଶା ଶିଳ୍ପ ପ୍ରୋସ୍ତାହନ ଓ ପୁଞ୍ଜି ନିବେଶ ନିଗମ ଲିମିଟେଡ୍	ଶିଳ୍ପ	ଜିସି
22	ଓଡ଼ିଶା ଚଳଚ୍ଚିତ୍ର ଉନ୍ନୟନ ନିଗମ ଲିମିଟେଡ୍	ଶିଳ୍ପ	ଜିସି
23	ଓଡ଼ିଶା ଗ୍ରାମ୍ୟ ଗୃହ ନିର୍ମାଣ ଏବଂ ଉନ୍ନୟନ ନିଗମ ଲିମିଟେଡ୍	ଗୃହ ନିର୍ମାଣ ଓ ନଗର ଉନ୍ନୟନ	ଜିସି
24	ପାରାଦୀପ ପୁଞ୍ଜି ନିବେଶ କ୍ଷେତ୍ର ଉନ୍ନୟନ ଲିମିଟେଡ୍	ଶିଳ୍ପ	ଡିଜିସି
25	ଓଡ଼ିଶା ନିର୍ମାଣ ନିଗମ ଲିମିଟେଡ୍	ଜଳସମ୍ପଦ	ଜିସି
26	ଓଡ଼ିଶା ସେତୁ ଏବଂ ନିର୍ମାଣ ନିଗମ ଲିମିଟେଡ୍	ପୂର୍ବ	ଜିସି
27	ଇଡକୋ ଏସ୍‌ଇଡେଡ୍ ଉନ୍ନୟନ ଲିମିଟେଡ୍	ଶିଳ୍ପ	ଡିଜିସି
28	ଓଡ଼ିଶା ଇଲେକ୍ଟ୍ରୋନିକ୍ସ ପାକ ଲିମିଟେଡ୍	ଶିଳ୍ପ	ଡିଜିସି

କ୍ର.ସଂ.	କ୍ଷେତ୍ର ଏବଂ ପିଏସ୍‌ୟୁର ନାମ	ବିଭାଗର ନାମ	ସରକାରୀ କର୍ମୀ (ଜିସି)/ ସରକାର ନିୟନ୍ତ୍ରିତ ଅନ୍ୟ କର୍ମୀ (ଡିଜିସି)
29	ବୈତରଣୀ ପଶ୍ଚିମ କୋଇଲା କମ୍ପାନୀ ଲିମିଟେଡ୍	ଇସ୍ପାତ ଏବଂ ଖଣି	ଡିଜିସି
30	ମହାକିନୀ-ଖକୋଇଲା ନିଗମ ଲିମିଟେଡ୍	ଇସ୍ପାତ ଏବଂ ଖଣି	ଡିଜିସି
31	ଓଡିଶା ଖଣି ନିଗମ ଲିମିଟେଡ୍	ଇସ୍ପାତ ଏବଂ ଖଣି	ଜିସି
32	ନୂଆଗାଁ କୋଇଲା କମ୍ପାନୀ ଲିମିଟେଡ୍	ଇସ୍ପାତ ଏବଂ ଖଣି	ଡିଜିସି
33	ପାରାଦୀପ ପୁଷ୍ପକ ପାର୍କ ଲିମିଟେଡ୍	ଶିଳ୍ପ	ଡିଜିସି
34	ଅନୁଗୁଳ ଆଲୁମିନିୟମ ପାର୍କ ପ୍ରାଇଭେଟ୍ ଲିମିଟେଡ୍	ଶିଳ୍ପ	ଡିଜିସି
35	ଇଡକଲ୍ ସଫ୍ଟୱେର ଲିମିଟେଡ୍	ଶିଳ୍ପ	ଜିସି
36	ଲାଞ୍ଜିଗଡ ପରିଯୋଜନା ଅଞ୍ଚଳ ଉନ୍ନୟନ ପ୍ରତିଷ୍ଠାନ	ଇସ୍ପାତ ଏବଂ ଖଣି	ଡିଜିସି
37	ଓଡିଶା ପର୍ଯ୍ୟଟନ ଉନ୍ନୟନ ନିଗମ ଲିମିଟେଡ୍	ପର୍ଯ୍ୟଟନ	ଜିସି
38	ଶାମୁକା ପର୍ଯ୍ୟଟନ ଉନ୍ନୟନ ନିଗମ ଲିମିଟେଡ୍	ପର୍ଯ୍ୟଟନ	ଡିଜିସି
39	ଓଡିଶା ଅନ୍ତର୍ଦେଶୀୟ ଜଳପଥ ସଙ୍ଗଠନ ଲିମିଟେଡ୍	ଶିଳ୍ପ	ଡିଜିସି
40	କଲିଙ୍ଗ ସ୍ମୃତିଓଭ୍ ଲିମିଟେଡ୍ (କ୍ର. ସଂ. ଖ-22ର ସହାୟକ)	ଶିଳ୍ପ	ଜିସି
41	ଓଡିଶା ରାଜ୍ୟ ଅର୍ଥ ନିଗମ	ସୂକ୍ଷ୍ମ, କ୍ଷୁଦ୍ର ଓ ମଧ୍ୟମ ଉଦ୍ୟୋଗ	ସରକାରୀ ନିଗମ
42	ଓଡିଶା ରାଜ୍ୟ ସଡକ ପରିବହନ ନିଗମ	ବାଣିଜ୍ୟ ଓ ପରିବହନ	ସରକାରୀ ନିଗମ
43	ଓଡିଶା ରାଜ୍ୟ ପଣ୍ୟାଗାର ନିଗମ	ସମବାୟ	ସରକାରୀ ନିଗମ
44	ଓଡିଶା ଜଳ ବିଦ୍ୟୁତ ନିଗମ ଲିମିଟେଡ୍	ଶକ୍ତି	ଜିସି
45	ଓଡିଶା ବିଦ୍ୟୁତ ଉତ୍ପାଦନ ନିଗମ ଲିମିଟେଡ୍	ଶକ୍ତି	ଜିସି
46	ଓଡିଶା ତାପଜ ବିଦ୍ୟୁତ ନିଗମ ଲିମିଟେଡ୍	ଶକ୍ତି	ଡିଜିସି
47	ଓଡିଶା ସବୁଜ ଶକ୍ତିବିକାଶ ନିଗମ ଲିମିଟେଡ୍	ଶକ୍ତି	ଜିସି
48	ଜେଡକଲ୍ ସେଲ୍ ବିଦ୍ୟୁତ ନିଗମ ଲିମିଟେଡ୍	ଶକ୍ତି	ଜିସି
49	ଓଡିଶା ବିଦ୍ୟୁତ ସଞ୍ଚାରଣ ନିଗମ ଲିମିଟେଡ୍	ଶକ୍ତି	ଜିସି
50	ଓଡିଶା କୋଇଲା ଏବଂ ବିଦ୍ୟୁତ ଲିମିଟେଡ୍	ଶକ୍ତି	ଜିସି
51	ଗ୍ରୀଡକୋ ଲିମିଟେଡ୍	ଶକ୍ତି	ଜିସି
II. ନିଷ୍ପତ୍ତି ସରକାରୀ କର୍ମୀ ସମୂହ			
52	ଏବିଏସ୍ ସିନିଓଡିଶା ଲିମିଟେଡ୍ (ସମାପନ ପ୍ରକ୍ରିୟାରେ)	ଶିଳ୍ପ	ଜିସି
53	ଗଜପଟ ଷ୍ଟିଲ୍ ଇଣ୍ଡଷ୍ଟ୍ରି ଲିମିଟେଡ୍ (କମ୍ପାନୀ 1969-70 ଠାରୁ ବନ୍ଦ, 01 ମାର୍ଚ୍ଚ 1974 ରୁ ସେଚ୍ଛାକୃତ ସମାପନ ପ୍ରକ୍ରିୟାରେ)	ଶିଳ୍ପ	ଜିସି
54	ଇପିପିଏମ୍ ଟାଇମ୍ସ୍ ଓ ଲିମିଟେଡ୍ (1998 ଠାରୁ ସମାପନ ପ୍ରକ୍ରିୟାରେ)	ଶିଳ୍ପ	ଜିସି
55	କୋଣାର୍କ ଡିଟେଲେକ୍ଟ ଆଣ୍ଡ ସୋସ ଲିମିଟେଡ୍	ଶିଳ୍ପ	ଜିସି
56	କୋଣାର୍କ ଟେଲିଭିଜନ୍ ଲିମିଟେଡ୍ (1999-2000 ଠାରୁ ଅଟକ)	ଶିଳ୍ପ	ଜିସି
57	ମୟୂରଭଞ୍ଜ ଟେଲୁଟାଇଲ୍ ଲିମିଟେଡ୍	ହସ୍ତଚତ୍ର, ବନ୍ଧନଶିଳ୍ପ ଓ ହସ୍ତଶିଳ୍ପ	ଜିସି
58	ମଡର୍ଣ୍ଣ ମ୍ୟାଲିଏବଲ୍ କାଷ୍ଟିଂ କମ୍ପାନୀ ଲିମିଟେଡ୍ (1968 ଠାରୁ ବନ୍ଦ, 09 ମାର୍ଚ୍ଚ 1976 ଠାରୁ ସେଚ୍ଛାକୃତ ସମାପନ ପ୍ରକ୍ରିୟାରେ)	ଶିଳ୍ପ	ଜିସି
59	ନିୟୁ ମୟୂରଭଞ୍ଜ ଟେଲୁଟାଇଲ୍ ଲିମିଟେଡ୍	ହସ୍ତଚତ୍ର, ବନ୍ଧନଶିଳ୍ପ ଓ ହସ୍ତଶିଳ୍ପ	ଜିସି
60	ଓଡିଶା ବୋଟ ବିଲ୍ଡିଂ ଲିମିଟେଡ୍ (ସମାପନ ପ୍ରକ୍ରିୟାରେ)	ଶିଳ୍ପ	ଜିସି
61	ଓଡିଶା ଇନ୍‌ଷ୍ଟ୍ରୁମେଣ୍ଟ୍ସ କମ୍ପାନୀ ଲିମିଟେଡ୍	ଶିଳ୍ପ	ଜିସି
62	ଓଡିଶା ଚମଡା ଶିଳ୍ପ ଲିମିଟେଡ୍	ଶିଳ୍ପ	ଜିସି
63	ଓଡିଶା ଟେଲୁଟାଇଲ୍ ମିଲ୍ ଲିମିଟେଡ୍ (2001 ଠାରୁ ସମାପନ ପ୍ରକ୍ରିୟାରେ)	ହସ୍ତଚତ୍ର, ବନ୍ଧନଶିଳ୍ପ ଓ ହସ୍ତଶିଳ୍ପ	ଜିସି

କ୍ର.ସଂ.	କ୍ଷେତ୍ର-ଏବଂ ପିଏସ୍‌ୟୁର ନାମ	ବିଭାଗର ନାମ	ସରକାରୀ କର୍ମୀ (ଜିସି)/ ସରକାର ନିୟୁତ୍ତିତ ଅନ୍ୟ କର୍ମୀ (ଡିଜିସି)
64	ଓଡ଼ିଶା ରାଜ୍ୟ ଇଲେକ୍ଟ୍ରୋନିକ୍ସ ଉନ୍ନୟନ ନିଗମ ଲିମିଟେଡ୍	ଶିଳ୍ପ	ଜିସି
65	ଓଡ଼ିଶା ରାଜ୍ୟ ହସ୍ତତନ୍ତ ଉନ୍ନୟନ ନିଗମ ଲିମିଟେଡ୍ (ସମାପନ ପ୍ରକ୍ରିୟାରେ)	ହସ୍ତତନ୍ତ, ବୟନଶିଳ୍ପ ଓ ହସ୍ତଶିଳ୍ପ	ଜିସି
66	ଓଡ଼ିଶା ରାଜ୍ୟ ଚମଡ଼ା ନିଗମ ଲିମିଟେଡ୍ (18 ଜୁନ୍ 1998ଠାରୁ ବନ୍ଦ)	ଶିଳ୍ପ	ଜିସି
67	ଓଡ଼ିଶା ରାଜ୍ୟ ବୟନ ନିଗମ ଲିମିଟେଡ୍	ହସ୍ତତନ୍ତ, ବୟନଶିଳ୍ପ ଓ ହସ୍ତଶିଳ୍ପ	ଜିସି
68	ଓଡ଼ିଶା ଗୁଳ୍ମ ଆଣ୍ଡ ଇଞ୍ଜିନିୟରିଂ କର୍ମୀ ଲିମିଟେଡ୍ (619-ବି)	ଶିଳ୍ପ	ଜିସି
69	ପ୍ରିମିୟର ବୋଲ୍‌ସ୍ ଆଣ୍ଡ ନବୁଲିମିଟେଡ୍ (ସମାପନ ପ୍ରକ୍ରିୟାରେ, ଆସ୍ତିଗୁଡ଼ିକ ବିକ୍ରି ହୋଇଯାଇଛି)	ଶିଳ୍ପ	ଜିସି
70	ଏଲକସ୍‌ମସ୍ ଇଲେକ୍ଟ୍ରୋନିକ୍ସ ଲିମିଟେଡ୍	ଶିଳ୍ପ	ଜିସି
71	ଏଲକୋ କମ୍ୟୁନିକେସନ୍ ଆଣ୍ଡ ସିଷ୍ଟମସ୍ ଲିମିଟେଡ୍ (1998ଠାରୁ ସମାପନ ପ୍ରକ୍ରିୟାରେ)	ଶିଳ୍ପ	ଜିସି
72	ଏଲମାର୍କ ଲିମିଟେଡ୍	ଶିଳ୍ପ	ଜିସି
73	ଓଡ଼ିଶା ରାଜ୍ୟ ବାଣିଜ୍ୟିକ ପରିବହନ ନିଗମ ଲିମିଟେଡ୍	ବାଣିଜ୍ୟ ଓ ପରିବହନ	ଜିସି
ଗ. ଅନ୍ୟାନ୍ୟ କ୍ଷେତ୍ର			
I. କାର୍ଯ୍ୟରତ ସରକାରୀ କର୍ମୀ ସମୂହ			
74	ଓଡ଼ିଶା ରାଜ୍ୟ ଆରକ୍ଷା ଗୃହ ନିର୍ମାଣ ଓ କଲ୍ୟାଣ ନିଗମ ଲିମିଟେଡ୍	ଗୃହ	ଜିସି
75	ଭୁବନେଶ୍ୱର ପ୍ଲାଟ୍‌ସିଟି ଲିମିଟେଡ୍	ଶିଳ୍ପ	ଡିଜିସି
76	ରାଉରକେଲା ପ୍ଲାଟ୍‌ସିଟି ଲିମିଟେଡ୍	ଶିଳ୍ପ	ଡିଜିସି

(ଉପ: ଏସ୍‌ପିଏସ୍‌ଗୁଡ଼ିକର ସର୍ବଶେଷ ଚୁକ୍ତି ହିସାବ ଆଧାରରେ ସଂକଳିତ)

ପରିଶିଷ୍ଟ-5.2 କ

(ଅନୁକ୍ଷେପ 5.1.2 ଏବଂ 5.7.2 ରେ ସୂଚିତ)

ବକେୟା ହିସାବ ଥିବା/ସମାପନ ପ୍ରକ୍ରିୟାରେ ଥିବା ସରକାରୀ କମ୍ପାନୀ ସମୂହ ଏବଂ ନିଗମ ସମୂହ

କ୍ରମିକସଂଖ୍ୟା	କ୍ଷେତ୍ର ଏବଂ ପିଏସ୍‌ସ୍‌ର ନାମ	20ଜୁଲାଇ2023ସୁଦ୍ଧାଯେଉଁବର୍ଷଗୁଡ଼ିକରହିସାବଗ୍ରହଣକରାଯାଇନାହିଁ
1	2	3
କ. ସାମାଜିକକ୍ଷେତ୍ର		
I. କାର୍ଯ୍ୟରତ ସରକାରୀ କମ୍ପାନୀସମୂହ		
1	ଓଡ଼ିଶା କୃଷି ପ୍ରୋତ୍ସାହନ ଏବଂ ପୁଞ୍ଜିନିବେଶ ନିଗମ ଲିମିଟେଡ୍	2021-22ରୁ 2022-23
2	ଓଡ଼ିଶା କୃଷିଶିଳ୍ପ ନିଗମ ଲିମିଟେଡ୍	2021-22ରୁ 2022-23
3	ଓଡ଼ିଶା ରାଜ୍ୟ କାଢୁ ଉନ୍ନୟନ ନିଗମ ଲିମିଟେଡ୍	2020-21ରୁ 2022-23
4	ଓଡ଼ିଶା ବନ ଉନ୍ନୟନ ନିଗମ ଲିମିଟେଡ୍	2022-23
5	ଓଡ଼ିଶା ଉଠା ଜଳସେଚନ ନିଗମ ଲିମିଟେଡ୍	2018-19ରୁ 2022-23
6	ଓଡ଼ିଶା ରାଜ୍ୟ ବିହନ ନିଗମ ଲିମିଟେଡ୍	2022-23
7	ଓଡ଼ିଶା ମସ୍ୟାଋଷ ଉନ୍ନୟନ ନିଗମ ଲିମିଟେଡ୍	2018-19ରୁ 2022-23
8	ଓଡ଼ିଶା କ୍ଷୁଦ୍ର ଶିଳ୍ପ ନିଗମ ଲିମିଟେଡ୍	2018-19ରୁ 2022-23
9	ଓଡ଼ିଶା ରାଜ୍ୟ ଯୋଗାଣ ନିଗମ ଲିମିଟେଡ୍	2021-22ରୁ 2022-23
10	ଓଡ଼ିଶା ରାଜ୍ୟ ଭେଷଜ ବିଜ୍ଞାନ ନିଗମ ଲିମିଟେଡ୍	2022-23
11	ଓଡ଼ିଶା କ୍ରୀଡ଼ା ଉନ୍ନୟନ ଏବଂ ପ୍ରୋତ୍ସାହନ କମ୍ପାନୀ ଲିମିଟେଡ୍	2022-23
12	ଓଡ଼ିଶା ଖଣିଜ ଧାରକ ଅଞ୍ଚଳ ଉନ୍ନୟନ ନିଗମ ଲିମିଟେଡ୍	2022-23
13	ଓଡ଼ିଶା ରାଜ୍ୟ ପାନୀୟ ନିଗମ ଲିମିଟେଡ୍	2022-23
14	ସ୍ମାର୍ଟଏସ୍ ଓଡ଼ିଶା	2022-23
15	ବିଶ୍ୱ ଦକ୍ଷତା କେନ୍ଦ୍ର	2022-23
16	ଓଡ଼ିଶା ଜଳ ନିଗମ ଲିମିଟେଡ୍	2022-23
17	ଓଡ଼ିଶା ରେଳ ଭିଭିଭିମି ଉନ୍ନୟନ ଲିମିଟେଡ୍	2022-23
II. ନିଶ୍ଚିତ ସରକାରୀ କମ୍ପାନୀସମୂହ		
18	ଇକ୍ସର୍ଣ୍ଣ ଆକୃତିକ ପ୍ରତ୍ୟୁତ୍ପାଦନ ଲିମିଟେଡ୍	22ଫେବୃଆରୀ 1978ଠାରୁ ସେକାକୃତ ସମାପନ ପ୍ରକ୍ରିୟାରେ
19	ଓଡ଼ିଶା ମସ୍ୟା ଉନ୍ନୟନ ନିଗମ ଲିମିଟେଡ୍	ଅଚଳ
ଖ. ପ୍ରତିଯୋଗିତାମୂଳକକ୍ଷେତ୍ର		
I. କାର୍ଯ୍ୟରତ ସରକାରୀ କମ୍ପାନୀସମୂହ		
20	ଓଡ଼ିଶା ଚଳଚ୍ଚିତ୍ର ଉନ୍ନୟନ ନିଗମ ଲିମିଟେଡ୍	2020-21ରୁ 2022-23
21	ଓଡ଼ିଶା ଗ୍ରାମ୍ୟ ଗୃହ ନିର୍ମାଣ ଏବଂ ଉନ୍ନୟନ ନିଗମ ଲିମିଟେଡ୍	2009-10ରୁ 2022-23
22	ଓଡ଼ିଶା ନିର୍ମାଣ ନିଗମ ଲିମିଟେଡ୍	2020-21ରୁ 2022-23
23	ଓଡ଼ିଶା ସେରୁଏବଂ ନିର୍ମାଣ ନିଗମ ଲିମିଟେଡ୍	2022-23
24	ଓଡ଼ିଶା ପର୍ଯ୍ୟଟନ ଉନ୍ନୟନ ନିଗମ ଲିମିଟେଡ୍	2022-23
25	କଳିଙ୍ଗ ଷ୍ଟୁଡିଓଜ୍ ଲିମିଟେଡ୍	2020-21ରୁ 2022-23
26	ଓଡ଼ିଶା ରାଜ୍ୟ ଆରକ୍ଷା ଗୃହ ନିର୍ମାଣ ଓ କଲ୍ୟାଣ ନିଗମ ଲିମିଟେଡ୍	2022-23
27	ଓଡ଼ିଶା ଜଳ ବିଦ୍ୟୁତ ନିଗମ ଲିମିଟେଡ୍	2022-23
28	ଓଡ଼ିଶା ବିଦ୍ୟୁତ ସଞ୍ଚାରଣ ନିଗମ ଲିମିଟେଡ୍	2022-23
29	ଓଡ଼ିଶା ସବୁଜଶକ୍ତି ବିକାଶ ନିଗମ ଲିମିଟେଡ୍	2022-23
30	ଜେଡ୍‌କଲ୍ ସେଲ୍ ବିଦ୍ୟୁତ ନିଗମ ଲିମିଟେଡ୍	2022-23
II. ବୈଧାନିକ ନିଗମ		

କ୍ରମିକସଂଖ୍ୟା	କ୍ଷେତ୍ର ଏବଂ ପିଏସ୍‌ୟୁର ନାମ	20୧୯-୨୦ରୁ ୨୦୨୩ରୁ ଶୁଭାକ୍ଷୟ ଶିକ୍ଷାବର୍ଷ ପାଇଁ ଶିକ୍ଷାବର୍ଷର ସମାପନ ତାରିଖ
31	ଓଡ଼ିଶା ରାଜ୍ୟ ଅର୍ଥ ନିଗମ	2022-23
32	ଓଡ଼ିଶା ରାଜ୍ୟ ସତରଫ ପରିବହନ ନିଗମ	2021-22 ରୁ 2022-23
33	ଓଡ଼ିଶା ରାଜ୍ୟ ପଣ୍ୟାଗାର ନିଗମ	2019-20 ରୁ 2022-23
III. ନିଷ୍ପତ୍ତି ସମ୍ପର୍କୀତ କମ୍ପାନୀ ସମୂହ		
34	ଏସ୍‌ଏସ୍ ସ୍ପିନ୍ ଓଡ଼ିଶା ଲିମିଟେଡ୍	ସମାପନ ପ୍ରକ୍ରିୟାରେ
35	ଗଜପତି ଷ୍ଟିଲ୍ ଇଣ୍ଡଷ୍ଟ୍ରି ଲିମିଟେଡ୍	କମ୍ପାନୀ 1969-70 ଠାରୁ ବନ୍ଦ, 01 ମାର୍ଚ୍ଚ 1974 ରୁ ସେକ୍ସକ୍ସନ୍ ସମାପନ ପ୍ରକ୍ରିୟାରେ
36	ଇପିପିଏନ୍ ଟାଇମ୍ସ ଲିମିଟେଡ୍	1998 ଠାରୁ ସମାପନ ପ୍ରକ୍ରିୟାରେ
37	କୋଣାର୍କ ଡିଭେଲପ୍ମେଣ୍ଟ ଆଣ୍ଡ ସୋସାଲିଟି ଲିମିଟେଡ୍	ଅଚଳ
38	କୋଣାର୍କ ଟେଲିଭିଜନ୍ ଲିମିଟେଡ୍	ସମାପନ ପ୍ରକ୍ରିୟାରେ
39	ମୟୂରଭଞ୍ଜ ଟେକ୍ସଟାଇଲ୍ ଲିମିଟେଡ୍	ଅଚଳ
40	ମତର୍ଷ ମ୍ୟାଲିଏରଲ୍ କାଷ୍ଟିଂ କମ୍ପାନୀ ଲିମିଟେଡ୍	1968 ଠାରୁ ବନ୍ଦ, 09 ମାର୍ଚ୍ଚ 1976 ଠାରୁ ସେକ୍ସକ୍ସନ୍ ସମାପନ ପ୍ରକ୍ରିୟାରେ
41	ନିୟୁ ମୟୂରଭଞ୍ଜ ଟେକ୍ସଟାଇଲ୍ ଲିମିଟେଡ୍	ଅଚଳ
42	ଓଡ଼ିଶା ବୋର୍ଡ୍ ବିଲ୍ଡିଂ ଲିମିଟେଡ୍	ସମାପନ ପ୍ରକ୍ରିୟାରେ
43	ଓଡ଼ିଶା ଇନ୍‌ଷ୍ଟିଚ୍ୟୁଟ୍ କମ୍ପାନୀ ଲିମିଟେଡ୍	ଅଚଳ
44	ଓଡ଼ିଶା ଚମତା ଶିଳ୍ପ ଲିମିଟେଡ୍	ଅଚଳ
45	ଓଡ଼ିଶା ଟେକ୍ସଟାଇଲ୍ ମିଲ୍ ଲିମିଟେଡ୍	2001 ଠାରୁ ସମାପନ ପ୍ରକ୍ରିୟାରେ
46	ଓଡ଼ିଶା ରାଜ୍ୟ ଇଲେକ୍ଟ୍ରୋନିକ୍ସ ଉନ୍ନୟନ ନିଗମ ଲିମିଟେଡ୍	ଅଚଳ
47	ଓଡ଼ିଶା ରାଜ୍ୟ ହସ୍ତକଳା ଉନ୍ନୟନ ନିଗମ ଲିମିଟେଡ୍	ସମାପନ ପ୍ରକ୍ରିୟାରେ
48	ଓଡ଼ିଶା ରାଜ୍ୟ ଚମତା ନିଗମ ଲିମିଟେଡ୍	ଅଚଳ
49	ଓଡ଼ିଶା ରାଜ୍ୟ ବନ୍ଦନ ନିଗମ ଲିମିଟେଡ୍	ସମାପନ ପ୍ରକ୍ରିୟାରେ
50	ଓଡ଼ିଶା ଟୁଲ୍ ଆଣ୍ଡ ଇଞ୍ଜିନିୟରିଂ କମ୍ପାନୀ ଲିମିଟେଡ୍ (619-ବି)	ଅଚଳ
51	ପ୍ରିମିୟର୍ ବୋଲ୍ସ୍ ଆଣ୍ଡ ନଟ୍ସ ଲିମିଟେଡ୍	ସମାପନ ପ୍ରକ୍ରିୟାରେ, ଆସ୍ତିଗୁଡ଼ିକ ବିକ୍ରି ହୋଇଯାଇଛି
52	ଏଲ୍‌କର୍ପ୍ସ୍ ଇଲେକ୍ଟ୍ରୋନିକ୍ସ ଲିମିଟେଡ୍	ସମାପନ ପ୍ରକ୍ରିୟାରେ
53	ଏଲ୍‌କୋ କମ୍ପ୍ୟୁନିକେସନ୍ ଆଣ୍ଡ ସିଷ୍ଟମ୍ସ୍ ଲିମିଟେଡ୍	1998 ଠାରୁ ସମାପନ ପ୍ରକ୍ରିୟାରେ
54	ଏଲ୍‌ମାକ୍ ଲିମିଟେଡ୍	ଅଚଳ
55	ଓଡ଼ିଶା ରାଜ୍ୟ ବାଣିଜ୍ୟିକ ପରିବହନ ନିଗମ ଲିମିଟେଡ୍	ଅଚଳ

(ଉପରୋକ୍ତ ସମସ୍ତ ଶିକ୍ଷାବର୍ଷର ଶିକ୍ଷାବର୍ଷର ଶିକ୍ଷାବର୍ଷ ଆଧାରରେ ସଂକଳିତ)

ପରିଶିଷ୍ଟ-5.2 ଖ

(ଅନୁକ୍ରମ 5.1.2 ଏବଂ 5.7.2ରେ ସ୍ୱଚିତ)

ସରକାର ନିୟନ୍ତ୍ରିତ ଅନ୍ୟ କମ୍ପାନୀ ସମୂହର ବଜେଟ୍ ହିସାବ ଗୁଡ଼ିକର ବିବରଣୀ

କ୍ରମିକ ସଂଖ୍ୟା	ପିଏସ୍‌ୟୁର ନାମ	20 ଜୁଲାଇ 2023 ସୁଦ୍ଧା ଯେଉଁ ବର୍ଷ ଗୁଡ଼ିକର ହିସାବ ଗ୍ରହଣ କରାଯାଇ ନାହିଁ
1	ବ୍ରାହ୍ମଣୀ ରେଳପଥ ଲିମିଟେଡ୍	2022-23
2	ଇଡକୋ ଏସ୍‌ଇଜେଡ୍ ଉନ୍ନୟନ ଲିମିଟେଡ୍	2021-22 ରୁ 2022-23
3	ଓଡିଶା ଇଲେକ୍ଟ୍ରୋନିକ୍ସ ପାକ ଲିମିଟେଡ୍	2022-23
4	ଅନୁଗୁଳ ଆଲୁମିନିୟମ ପାକ ପ୍ରାଇଭେଟ୍ ଲିମିଟେଡ୍	2022-23
5	ମହାକିନୀ-ଖକୋଇଲା ନିଗମ ଲିମିଟେଡ୍	2018-19 ରୁ 2022-23
6	ନୂଆଗାଁ କୋଇଲା କମ୍ପାନୀ ଲିମିଟେଡ୍	2018-19 ରୁ 2022-23
7	ପାରାଦୀପ ପ୍ଲଷ୍ଟିକ୍ ପାକ ଲିମିଟେଡ୍	2022-23
8	ଲାଞ୍ଜିଗଡ ପରିଯୋଜନା ଅକ୍ସିଡ ଉନ୍ନୟନ ପ୍ରତିଷ୍ଠାନ	2021-22 ରୁ 2022-23
9	ଓଡିଶା ଅନ୍ତର୍ଦେଶୀୟ ଜଳପଥ ସଙ୍ଗଠନ ଲିମିଟେଡ୍	2020-21 ରୁ 2022-23
10	ପାରାଦୀପ ପୁଞ୍ଜିନିବେଶ କ୍ଷେତ୍ର ଉନ୍ନୟନ ଲିମିଟେଡ୍	2022-23
11	ଭୁବନେଶ୍ୱର ସ୍ମାର୍ଟସିଟି ଲିମିଟେଡ୍	2022-23
12	ରାଉରକେଲା ସ୍ମାର୍ଟସିଟି ଲିମିଟେଡ୍	2022-23
13	ବୈତରଣୀ ପକ୍ଷିମ କୋଇଲା କମ୍ପାନୀ ଲିମିଟେଡ୍	2022-23
14	ଓଡିଶା ଡାପଜର୍ବିଦ୍ୟୁତ ନିଗମ ଲିମିଟେଡ୍	2022-23

(ଉତ୍ସ: ଏସ୍‌ପିଏସ୍ ଗୁଡ଼ିକର ସର୍ବଶେଷ ରୂପାନ୍ତ ହିସାବ ଆଧାରରେ ସଂକଳିତ)

ପରିଶିଷ୍ଟ-5.2 ଗ

(ଅନୁକ୍ରମ 5.1.2ରେ ସ୍ୱଚିତ)

ପିଏସ୍‌ୟୁମାନଙ୍କର ବଜେଟ୍ ହିସାବ ଗୁଡ଼ିକର ବୟସ ବିଶ୍ଳେଷଣ, ଯାହାର ନିର୍ମୂଲ୍ୟ ନିଶ୍ଚିତ ହୋଇଯାଇଛି

କ୍ରମିକ ସଂଖ୍ୟା	ପିଏସ୍‌ୟୁର ନାମ	20 ଜୁଲାଇ 2023 ପର୍ଯ୍ୟନ୍ତ ଯେଉଁ ବର୍ଷ ଗୁଡ଼ିକର ହିସାବ ଗ୍ରହଣ କରାଯାଇ ନାହିଁ
1	ଓଡିଶା ବନ ଉନ୍ନୟନ ନିଗମ ଲିମିଟେଡ୍	2022-23
2	ଓଡିଶା ରାଜ୍ୟ ଅର୍ଥ ନିଗମ	2022-23
3	ଗ୍ରୀଡକୋ ଲିମିଟେଡ୍	ଶୂନ୍ୟ
4	କଳିଙ୍ଗ ଷ୍ଟିଲ୍ ଓ ଇରନ୍ ଲିମିଟେଡ୍	2021-22 ରୁ 2022-23

(ଉତ୍ସ: ଏସ୍‌ପିଏସ୍ ଗୁଡ଼ିକର ସର୍ବଶେଷ ରୂପାନ୍ତ ହିସାବ ଆଧାରରେ ସଂକଳିତ)

ପରିଶିଷ୍ଟ-5.3

(ଅନୁଲେଖ 5.1.3 ରେ ସୂଚିତ)

ଓଡ଼ିଶାର ଜିଏସ୍‌ଟିସି ଉପରେ କାରବାରର ବିଭାଗ-ଝାଞ୍ଚା ଶତକଡ଼ା ହାର

(ଟଙ୍କା ଲାକିରେ)

କ୍ରମିକ ସଂଖ୍ୟା	ସବିଶେଷ	2018-19	2019-20	2020-21	2021-22	2022-23
1	ଶକ୍ତି ବିଭାଗ					
	କାରବାର	9,641.1	9,974.4	12,335.38	15,029.38	19,500.36
	ଜିଏସ୍‌ଟିସି ଉପରେ କାରବାରର ପ୍ରତିଶତ	1.93	1.86	2.28	2.24	2.52
2	ଅବକାରୀ ବିଭାଗ					
	କାରବାର	4,738.36	4,738.36	3,922.33	3,922.33	6,011.39
	ଜିଏସ୍‌ଟିସି ଉପରେ କାରବାରର ପ୍ରତିଶତ	0.95	0.88	0.73	0.58	0.78
3	ଇସ୍ତାତ ଓ ଖଣି ବିଭାଗ					
	କାରବାର	4,052.3	4093.2	5,587.27	17,036.16	14,449.58
	ଜିଏସ୍‌ଟିସି ଉପରେ କାରବାରର ପ୍ରତିଶତ	0.81	0.76	1.03	2.54	1.86
4	ଜଳ ସମ୍ପଦ ବିଭାଗ					
	କାରବାର	763.35	486.6	486.6	595.51	121.29
	ଜିଏସ୍‌ଟିସି ଉପରେ କାରବାରର ପ୍ରତିଶତ	0.15	0.09	0.09	0.09	0.02
5	ଗୃହ ବିଭାଗ					
	କାରବାର	376.01	376.01	302.58	336.54	357.73
	ଜିଏସ୍‌ଟିସି ଉପରେ କାରବାରର ପ୍ରତିଶତ	0.08	0.07	0.06	0.05	0.05
6	ଶିଳ୍ପ ବିଭାଗ					
	କାରବାର	266.78	354.64	166.51	263.88	549.17
	ଜିଏସ୍‌ଟିସି ଉପରେ କାରବାରର ପ୍ରତିଶତ	0.05	0.07	0.03	0.04	0.07
7	ଜଙ୍ଗଲ ଓ ପରିବେଶ ବିଭାଗ					
	କାରବାର	212.41	195.72	152.03	140.21	145.34
	ଜିଏସ୍‌ଟିସି ଉପରେ କାରବାରର ପ୍ରତିଶତ	0.04	0.04	0.03	0.02	0.02
8	କୃଷି ଏବଂ କୃଷକ ସଶକ୍ତିକରଣ ବିଭାଗ					
	କାରବାର	191.65	181.8	548.02	671.45	647.75
	ଜିଏସ୍‌ଟିସି ଉପରେ କାରବାରର ପ୍ରତିଶତ	0.04	0.03	0.10	0.10	0.08
9	ବାଣିଜ୍ୟ ଓ ପରିବହନ ବିଭାଗ					
	କାରବାର	88.07	98.39	98.39	33.00	32.96
	ଜିଏସ୍‌ଟିସି ଉପରେ କାରବାରର ପ୍ରତିଶତ	0.02	0.02	0.02	0.005	0.004
10	ପୂର୍ବ ବିଭାଗ					
	କାରବାର	65.01	96.22	139.83	108.62	321.25
	ଜିଏସ୍‌ଟିସି ଉପରେ କାରବାରର ପ୍ରତିଶତ	0.01	0.02	0.03	0.02	0.04
11	ପର୍ଯ୍ୟଟନ ବିଭାଗ					
	କାରବାର	25.96	44.76	37.72	27.21	31.39
	ଜିଏସ୍‌ଟିସି ଉପରେ କାରବାରର ପ୍ରତିଶତ	0.005	0.008	0.007	0.004	0.004
12	ସ୍ୱାସ୍ଥ୍ୟ ଓ ପରିବାର କଲ୍ୟାଣ ବିଭାଗ					
	କାରବାର	21.81	21.81	11.93	8.64	18.84
	ଜିଏସ୍‌ଟିସି ଉପରେ କାରବାରର ପ୍ରତିଶତ	0.004	0.004	0.002	0.001	0.002
13	କ୍ରୀଡ଼ା ଏବଂ ଯୁବ ବ୍ୟାପାର ବିଭାଗ					
	କାରବାର	5	0	0	0	0

କ୍ରମିକ ସଂଖ୍ୟା	ସବିଶେଷ	2018-19	2019-20	2020-21	2021-22	2022-23
	ଜିଏସ୍‌ଡିଏ ଉପରେ କାରବାରର ପ୍ରତିଶତ	0.001	0.000	0.000	0.000	0.00
14	ସୂକ୍ଷ୍ମ, କ୍ଷୁଦ୍ର ଏବଂ ମଧ୍ୟମ ଉଦ୍ୟୋଗ ବିଭାଗ					
	କାରବାର	6.68	6.68	1.95	1.50	8.20
	ଜିଏସ୍‌ଡିଏ ଉପରେ କାରବାରର ପ୍ରତିଶତ	0.001	0.001	0.000	0.000	0.001
15	ଖାଦ୍ୟ ଯୋଗାଣ ଓ ଖାଉଟି କଲ୍ୟାଣ ବିଭାଗ					
	କାରବାର	4,994.18	4,080.85	4,080.85	3,546.53	5,489.74
	ଜିଏସ୍‌ଡିଏ ଉପରେ କାରବାରର ପ୍ରତିଶତ	1.00	0.75	0.75	0.53	0.71
16	ଦକ୍ଷତା ବିକାଶ ଓ ବୈଷୟିକ ଶିକ୍ଷା ବିଭାଗ					
	କାରବାର	-	-	-	-	0
	ଜିଏସ୍‌ଡିଏ ଉପରେ କାରବାରର ପ୍ରତିଶତ	-	-	-	-	0

(ଉତ୍ସ: ଏସ୍‌ପିଏସ୍‌ଇ ଗୁଡ଼ିକର ସର୍ବଶେଷ ରୂପାନ୍ତ ହିସାବ ଆଧାରରେ ସଂକଳିତ)

ପରିଶିଷ୍ଟ-5.4

(ଅନୁଲେଖ 5.3.2 ରେ ସୂଚିତ)

ଆର୍ଥିକ ବର୍ଷ 2021-22 ଏବଂ 2022-23 ମଧ୍ୟରେ 08ଟି ଏସ୍ପିଏସ୍‌ଇ ଦ୍ୱାରା ହୋଇଥିବା ଷଡ଼ି

(ଟଙ୍କା କୋଟିରେ)

କ୍ରମିକ ସଂଖ୍ୟା	ଏସ୍ପିଏସ୍‌ଇର ନାମ	2022-23ରେ ଲାଭ/ଷଡ଼ି	2021-22ରେ ଲାଭ/ଷଡ଼ି
1	ଇଡକଲ୍ ସଫ୍ଟୱେୟାର ଲିମିଟେଡ୍	-0.21	1.06
2	ଓଡିଶା ରେଳ ଭିଡିଓଭିଜୁଆଲିଜେସନ୍ ଲିମିଟେଡ୍	-2.36	-2.36
3	କଲିଙ୍ଗ ଷ୍ଟୁଡିଓଜ୍ ଲିମିଟେଡ୍	-0.16	0.01
4	ଓଡିଶା କ୍ରୀଡା ଉନ୍ନୟନ ଏବଂ ପ୍ରୋତ୍ସାହନ କମ୍ପାନୀ ଲିମିଟେଡ୍	-1.92	1.86
5	ଓଡିଶା ପର୍ଯ୍ୟଟନ ଉନ୍ନୟନ ନିଗମ ଲିମିଟେଡ୍	-3.79	-1.83
6	ଗ୍ରୀଡକୋଲିମିଟେଡ୍	-778.18	-440.18
7	ଓଡିଶା ରାଜ୍ୟ ସତ୍ତକ ପରିବହନ ନିଗମ	-10.55	-10.59
8	ଜେଡକଲ୍ ସେଲ ବିଦ୍ୟୁତ ନିଗମ ଲିମିଟେଡ୍	-0.02	0.02
ମୋଟ		-797.19	-452.01

(ଉତ୍ସ: ଏସ୍ପିଏସ୍‌ଇ ଗୁଡ଼ିକର ସର୍ବଶେଷ ରୁତ୍ୱାନ୍ତ ହିସାବ ଆଧାରରେ ସଂକଳିତ)

ପରିଶିଷ୍ଟ-5.5
(ଅନୁକ୍ଷେପ 5.3.4 ରେ ସୂଚିତ)

ସରକାରୀ କମ୍ପାନୀଗୁଡ଼ିକ ଦ୍ୱାରା ଲାଭାଂଶରେ ନିଅଣ୍ଟ

(ଟଙ୍କାକୋଟିରେ)

କ୍ରମିକ ସଂଖ୍ୟା	କମ୍ପାନୀର ନାମ	ରାଜ୍ୟ ସରକାରର ଲାଭ	କରବସା ପରେ ନିର୍ଲାଭ	ଇକ୍ସିଡିଭେନ୍ସ ରିଡପରେଲ ଲାଭ	ରାଜ୍ୟ ସରକାରଙ୍କୁ ଚିରପରେ 30 ପ୍ରତିଶତ ଲାଭାଂଶ	କରବସା ପରେ ଲାଭର 30 ପ୍ରତିଶତ ଲାଭାଂଶ	ସର୍ବନିମ୍ନଲାଭାଂଶ ଘୋଷିତ ହେବା ଆବଶ୍ୟକ	ନିଅଣ୍ଟ
1	ଓଡ଼ିଶା ବନ ଉନ୍ନୟନ ନିଗମ ଲିମିଟେଡ୍	5	19.43	2.91	1.50	5.83	5.83	2.92
2	ଓଡ଼ିଶା ରାଜ୍ୟ ବିହନ ନିଗମ ଲିମିଟେଡ୍	2.11	1.03	0.29	0.63	0.31	0.63	0.34
3	ଓଡ଼ିଶା ସେତୁ ଏବଂ ନିର୍ମାଣ ନିଗମ ଲିମିଟେଡ୍	20	11.38	3.41	6.00	3.41	6.00	2.59
4	ଓଡ଼ିଶା ରାଜ୍ୟ ଆରକ୍ଷା ଗୃହ ନିର୍ମାଣ ଏବଂ କଲ୍ୟାଣ ନିଗମ ଲିମିଟେଡ୍	5.63	23.16	6.95	1.69	6.95	6.95	ନିଅଣ୍ଟ ନାହିଁ
5	ଓଡ଼ିଶା ଖଣି ନିଗମ ଲିମିଟେଡ୍	31.63	4,734.04	500	9.49	1,420.21	1,420.21	920.21
6	ଓଡ଼ିଶା ରାଜ୍ୟ ପାନୀୟ ନିଗମ ଲିମିଟେଡ୍	1.00	18.64	6.26	0.30	5.59	5.59	ନିଅଣ୍ଟ ନାହିଁ
7	ଓଡ଼ିଶା ରାଜ୍ୟ ଅଧି ନିଗମ	342.72	8.30	0.05	102.82	2.49	2.49	2.44
8	ଓଡ଼ିଶା ଜଳ ବିଦ୍ୟୁତ ନିଗମ ଲିମିଟେଡ୍	833.19	88.86	1.73	249.96	26.66	26.66	24.93
9	ଓଡ଼ିଶା କୋଇଲା ଏବଂ ବିଦ୍ୟୁତ ଲିମିଟେଡ୍	208.72	807.47	100	62.62	242.24	242.24	142.24
	ମୋଟ	1,450.00	5,712.31	621.60				1,095.67

(ଉତ୍ସ: ଏସ୍‌ପିଏସ୍‌ଇ ଗୁଡ଼ିକର ସର୍ବଶେଷ ରୁତ୍ନାନ୍ତ ହିସାବ ଆଧାରରେ ସଂକଳିତ)

ପରିଶିଷ୍ଟ-5.6

(ଅନୁଛେଦ 5.4 ରେ ସୂଚିତ)

ଏସ୍ପିଏସ୍‌ଇ ଗୁଡ଼ିକର ଉତ୍ପାଦନର ମୂଲ୍ୟ, ମୋଟ ସମ୍ପତ୍ତି ଏବଂ ନିୟୋଜିତ ପୁଞ୍ଜି

(ଟଙ୍କା କୋଟିରେ)

କ୍ରମିକସଂଖ୍ୟା.	ଏସ୍ପିଏସ୍‌ଇର ନାମ	2022-23			2021-22			2020-21		
		ଉତ୍ପାଦନର ମୂଲ୍ୟ	ମୋଟ ସମ୍ପତ୍ତି	ନିୟୋଜିତ ପୁଞ୍ଜି	ଉତ୍ପାଦନର ମୂଲ୍ୟ	ମୋଟ ସମ୍ପତ୍ତି	ନିୟୋଜିତ ପୁଞ୍ଜି	ଉତ୍ପାଦନର ମୂଲ୍ୟ	ମୋଟ ସମ୍ପତ୍ତି	ନିୟୋଜିତ ପୁଞ୍ଜି
1	ଓଡ଼ିଶାଜଳବିଦ୍ୟୁତ ନିଗମଲିମିଟେଡ୍	499.56	4,864.78	3,143.91	451.41	4,294.94	3,087.01	505.91	4,055.53	2,944.06
2	ଓଡ଼ିଶାକୃଷ୍ଣଶିଳ୍ପ ନିଗମଲିମିଟେଡ୍	366.75	193.13	2.27	42.60	792.62	113.86	55.18	666.55	112.75
3	ଓଡ଼ିଶାବିଦ୍ୟୁତଉତ୍ପାଦନ ନିଗମଲିମିଟେଡ୍	3,190.72	11,948.46	9,837.22	3,046.66	11,590.22	9,350.91	2,624.15	11,251.47	9,787.21
4	ଓଡ଼ିଶାସବୁଜଶକ୍ତିବିକାଶ ନିଗମଲିମିଟେଡ୍	7.55	336.52	91.68	4.35	286.05	78.84	6.93	286.05	78.84
5	ଓଡ଼ିଶାଖଣି ନିଗମ ଲିମିଟେଡ୍	1,829.23	15,874.43	12,165.70	3,073.83	13,186.53	8,808.05	1,216.84	8,139.96	6,576.64
6	ଓଡ଼ିଶା ପର୍ଯ୍ୟଟନ ଉନ୍ନୟନ ନିଗମ ଲିମିଟେଡ୍	11.64	684.67	35.26	7.82	444.15	39.05	8.8	444.15	39.05
7	ଓଡ଼ିଶା କୋଇଲା ଏବଂ ବିଦ୍ୟୁତ ଲିମିଟେଡ୍	607.58	2,445.86	1,927.61	464.13	1,288.44	1,689.56	151.11	1,721.44	1,494.75
8	ଓଡ଼ିଶା ରାଜ୍ୟ ଯୋଗାଣ ନିଗମ ଲିମିଟେଡ୍	16,114.19	17,663.23	11.03	15,346.85	12,752.18	11.03	13,864.24	8,792.66	11.03
	ମୋଟ	22,627.22	54,011.08	27,214.68	22,437.65	44,635.13	23,178.31	18,433.16	35,357.81	21,044.33

(ଉତ୍ସ: ଏସ୍ପିଏସ୍‌ଇ ଗୁଡ଼ିକର ସର୍ବଶେଷ ରୂପାନ୍ତ ହିସାବ ଆଧାରରେ ସଂକଳିତ)

ପରିଶିଷ୍ଟ-5.7

(ଅନୁଲେଖ 5.4.1 ରେ ସୂଚିତ)

ଏସପିଏସଇର ନିୟୋଜିତ ପୁଞ୍ଜି ଉପରେ ଉପାର୍ଜନ

(ଟଙ୍କା କୋଟିରେ)

କ୍ରମିକସଂଖ୍ୟା	ଏସପିଏସଇର ନାମ	2022-23			2021-22			2020-21		
		ଇରିଆଇଟି	ନିୟୋଜିତ ପୁଞ୍ଜି	ଆରଓସିଇ (ଶତକଡ଼ା)	ଇରିଆଇଟି	ନିୟୋଜିତପୁଞ୍ଜି	ଆରଓସିଇ (ଶତକଡ଼ା)	ଇରିଆଇଟି	ନିୟୋଜିତପୁଞ୍ଜି	ଆରଓସିଇ (ଶତକଡ଼ା)
1	ଓଡ଼ିଶା କୃଷି ପ୍ରୋସ୍ତାହନ ଏବଂ ପୁଞ୍ଜିନିବେଶ ନିଗମ ଲିମିଟେଡ୍	0.10	2.27	4.41	0.10	2.27	4.41	0.22	2.25	9.78
2	ଓଡ଼ିଶା କୃଷି ଶିଳ୍ପ ନିଗମ ଲିମିଟେଡ୍	11.39	113.86	10.00	11.39	113.86	10.00	26.12	112.75	23.17
3	ଓଡ଼ିଶା ବନ ଉନ୍ନୟନ ନିଗମ ଲିମିଟେଡ୍	29.15	-30.07	-96.94	28.41	-42.63	-66.64	26.16	-52.14	-50.17
4	ଓଡ଼ିଶା ରାଜ୍ୟ ବିହନ ନିଗମ ଲିମିଟେଡ୍	1.40	15.14	9.25	3.18	14.40	22.08	6.13	19.30	31.76
5	ଓଡ଼ିଶା ଶିଳ୍ପ ପ୍ରୋସ୍ତାହନ ଓ ପୁଞ୍ଜିନିବେଶ ନିଗମଲିମିଟେଡ୍	511.86	560.33	91.35	12.05	125.55	9.60	10.69	115.82	9.23
6	ଓଡ଼ିଶା ସେରୁଏବଂ ନିର୍ମାଣ ନିଗମଲିମିଟେଡ୍	16.06	46.96	34.20	7.61	39.39	19.32	7.53	35.96	20.94
7	ଓଡ଼ିଶା ରାଜ୍ୟ ଆବାସୀ ଗୃହ ନିର୍ମାଣ ଓ କଲ୍ୟାଣ ନିଗମ ଲିମିଟେଡ୍	31.23	168.54	18.53	28.12	152.32	18.46	26.82	137.65	19.48
8	ଓଡ଼ିଶାଖଣିଜ ଧାରକ ଅଞ୍ଚଳ ଉନ୍ନୟନ ନିଗମଲିମିଟେଡ୍	0	0.01	0	-1,818.38	0.01	1,81,83,800	-1,818.38	0.01	1,81,83,800
9	ଓଡ଼ିଶାଜଳ ନିଗମଲିମିଟେଡ୍	0.02	0.54	3.70	0.02	0.54	3.70	-0.25	0.41	-60.98
10	ଓଡ଼ିଶା ରେଳ ଭିଡିଭୁମି ଉନ୍ନୟନ ନିଗମଲିମିଟେଡ୍	-2.36	52.38	-4.51	-2.36	52.38	-4.51	0.51	54.74	0.93
11	ଓଡ଼ିଶା ଖଣି ନିଗମ ଲିମିଟେଡ୍	6,117.01	12,165.70	50.28	3,897.66	8,808.05	44.25	2,409.43	6,576.64	36.64
12	ଓଡ଼ିଶା ରାଜ୍ୟ ପାନୀୟ ନିଗମ ଲିମିଟେଡ୍	31.99	246.31	12.99	33.02	343.94	9.60	33.02	330.64	9.99
13	ଇଡକଲ୍ ସମ୍ପୃଷ୍ଟର ଲିମିଟେଡ୍	-0.21	3.99	-5.26	1.41	4.19	33.65	0.42	3.14	13.38
14	ଓଡ଼ିଶା ରାଜ୍ୟ ଯୋଗାଣ ନିଗମ ଲିମିଟେଡ୍	0	11.03	0	0	11.03	0	0	11.03	0
15	ଓଡ଼ିଶା ପର୍ଯ୍ୟଟନ ଉନ୍ନୟନ ନିଗମ ଲିମିଟେଡ୍	-3.97	35.26	-11.26	11.88	39.05	30.42	19.68	40.88	48.14
16	ଓଡ଼ିଶା ରାଜ୍ୟ ଭେଷଜ ବିଜ୍ଞାନ	4.85	73.87	6.57	3.43	70.33	4.88	14.28	68.28	20.91

ପରିଶିଷ୍ଟ

କ୍ରମିକସଂଖ୍ୟା	ଏସ୍ପିଏସ୍‌ର ନାମ	2022-23			2021-22			2020-21		
		ଇବିଆଇଟି	ନିୟୋଜିତ ପୁଞ୍ଜି	ଆରଓସିଇ (ଶତକଡ଼ା)	ଇବିଆଇଟି	ନିୟୋଜିତପୁଞ୍ଜି	ଆରଓସିଇ (ଶତକଡ଼ା)	ଇବିଆଇଟି	ନିୟୋଜିତପୁଞ୍ଜି	ଆରଓସିଇ (ଶତକଡ଼ା)
	ନିଗମ ଲିମିଟେଡ୍									
17	କଲିଙ୍ଗ ଷ୍ଟୁଡିଓ ଲିମିଟେଡ୍	-0.16	-1.84	-8.70	0.01	-1.68	-0.60	-0.24	-0.93	-25.81
18	ଓଡିଶା କ୍ରୀଡା ଉନ୍ନୟନ ଏବଂ ପ୍ରୋତ୍ସାହନ କମ୍ପାନୀ ଲିମିଟେଡ୍	-1.92	20.50	-9.37	1.86	22.43	8.29	1.50	20.56	7.30
19	ଓଡିଶା ରାଜ୍ୟ ଅର୍ଥ ନିଗମ	8.77	64.46	13.61	-0.45	57.06	-0.79	-1.59	50.12	-3.17
20	ଓଡିଶା ରାଜ୍ୟ ସଡକ ପରିବହନ ନିଗମ	-10.55	169.95	-6.21	-10.59	170.4	-6.21	1.97	139.17	1.42
21	ସ୍ମାର୍ଟଅପ୍ ଓଡିଶା	0	0.15	0	-	-	-	-	-	-
22	ବିଶ୍ୱ ଦକ୍ଷତା କେନ୍ଦ୍ର	0	0	-	-	-	-	-	-	-
23	ଗ୍ରୀଡକୋଲିମିଟେଡ୍	-338.25	-1,472.60	-22.97	205.49	128.69	159.68	-951.19	-1,176.02	-80.88
24	ଓଡିଶା ଜଳବିଦ୍ୟୁତ ନିଗମ ଲିମିଟେଡ୍	189.87	3,143.91	6.04	277.95	3,087.01	9.00	317.78	2,944.06	10.79
25	ଓଡିଶା ବିଦ୍ୟୁତ ଉତ୍ପାଦନ ନିଗମ ଲିମିଟେଡ୍	1,792.95	9,837.22	18.23	650.86	9,350.91	6.96	602.02	9,787.21	6.15
26	ଓଡିଶା ବିଦ୍ୟୁତ ସଞ୍ଚାରଣ ନିଗମ ଲିମିଟେଡ୍	212.24	3,759.64	5.65	84.28	2,880.16	2.93	-8.82	1,709.62	-0.52
27	ଓଡିଶା ସରୁଜ ଶକ୍ତି ବିକାଶ ନିଗମ ଲିମିଟେଡ୍	19.01	91.68	20.74	10.52	78.84	13.34	10.52	78.84	13.34
28	ଓଡିଶା କୋଇଲା ଏବଂ ବିଦ୍ୟୁତ ଲିମିଟେଡ୍	1,173.69	1,927.61	60.89	299.32	1,689.56	17.72	85.46	1,494.75	5.72
29	ଜେଡକଲ ସେଲ ବିଦ୍ୟୁତ ନିଗମ ଲିମିଟେଡ୍	-0.02	10.06	-0.20	0.04	10.07	0.40	0.02	0.04	50.00
	ମୋଟ	9,794.15	31,016.86	31.58	3,736.83	27,208.13	13.73	819.81	22,504.78	3.64

(ଉତ୍ସ: ଏସ୍ପିଏସ୍‌ର ଗୁଡ଼ିକର ସର୍ବଶେଷ ରୁଡାଫ୍ଟ ହିସାବ ଆଧାରରେ ସଂକଳିତ)

ପରିଶିଷ୍ଟ-5.8
(ଅନୁଲେଖ 5.4.2 ରେ ସୂଚିତ)
ଏସପି ଏସଇର ଇକ୍ସିଟି ଉପରେ ଉପାର୍ଜନ

(ଟଙ୍କା ଲାକିରେ)

କ୍ରମିକ ସଂଖ୍ୟା	ଏସପି ଏସଇର ନାମ	2022-23			2021-22			2020-21		
		ନିବେଶକଙ୍କ ଇକ୍ସିଟି	କରଦାୟା ପରେ ନିର୍ମାଣ ଏବଂ ପସନ୍ଦ ଯୋଗ୍ୟ ଲାଭାଂଶ	ଆରଖଇ (ଶତକଡ଼ାରେ)	ନିବେଶକଙ୍କ ଇକ୍ସିଟି	କରଦାୟା ପରେ ନିର୍ମାଣ ଏବଂ ପସନ୍ଦ ଯୋଗ୍ୟ ଲାଭାଂଶ	ଆରଖଇ (ଶତକଡ଼ାରେ)	ନିବେଶକଙ୍କ ଇକ୍ସିଟି	କରଦାୟା ପରେ ନିର୍ମାଣ ଏବଂ ପସନ୍ଦ ଯୋଗ୍ୟ ଲାଭାଂଶ	ଆରଖଇ (ଶତକଡ଼ାରେ)
1	ଓଡିଶା କୃଷି ପ୍ରୋଫାଇଲ ଏବଂ ପୁଞ୍ଜି ନିବେଶ ନିଗମ ଲିମିଟେଡ୍	2.27	0.03	1.32	2.27	0.03	1.32	2.25	0.09	4.00
2	ଓଡିଶା କୃଷି ଶିଳ୍ପ ନିଗମ ଲିମିଟେଡ୍	111.04	6.90	6.21	111.04	6.90	6.21	110.14	16.55	15.03
3	ଓଡିଶା ବନ ଉନ୍ନୟନ ନିଗମ ଲିମିଟେଡ୍	-30.07	19.43	-64.62	-42.63	20.04	-47.01	-52.14	10.54	-20.21
4	ଓଡିଶା ରାଜ୍ୟ ବିହନ ନିଗମ ଲିମିଟେଡ୍	13.16	1.03	7.83	12.42	2.84	22.87	3.58	6.02	168.16
5	ଓଡିଶା ଶିଳ୍ପପ୍ରୋଫାଇଲ ଓ ପୁଞ୍ଜିନିବେଶ ନିଗମ ଲିମିଟେଡ୍	560.33	434.77	77.59	125.55	9.73	7.75	115.82	8.56	7.39
6	ଓଡିଶା ସେଲୁଲୋସ୍ ନିର୍ମାଣ ନିଗମ ଲିମିଟେଡ୍	46.96	11.38	24.23	39.39	5.48	13.91	35.96	5.43	15.10
7	ଓଡିଶା ରାଜ୍ୟ ଆରକ୍ଷା ଗୃହ ନିର୍ମାଣ ଓ କଲ୍ୟାଣ ନିଗମ ଲିମିଟେଡ୍	168.54	23.16	13.74	152.32	20.95	13.75	137.65	20.06	14.57
8	ଓଡିଶା ଖଣିଜ ଧାରକ ଅଞ୍ଚଳ ଉନ୍ନୟନ ନିଗମ ଲିମିଟେଡ୍	0.01	0	0.00	0.01	-	(-)	0.01	-	(-)
9	ଓଡିଶାର ଜଳ ନିଗମ ଲିମିଟେଡ୍	0.54	0.02	3.70	0.54	0.02	3.70	0.41	-0.25	-60.98
10	ଓଡିଶା ରେଳ ଭିଡିଓନିଉନ୍ନୟନ ଲିମିଟେଡ୍	52.38	-2.36	-4.51	52.38	-2.36	-4.51	54.74	0.29	0.53
11	ଓଡିଶା ଖଣି ନିଗମ ଲିମିଟେଡ୍	12,165.70	4,734.04	38.91	8,808.05	2,731.72	31.01	6,576.64	1,586.27	24.12
12	ଓଡିଶା ରାଜ୍ୟ ପାନୀୟ ନିଗମ ଲିମିଟେଡ୍	246.31	18.64	7.57	343.94	20.88	6.07	330.64	20.88	6.32
13	ଇଡକଲ୍ ସପ୍ଲାଇ ଲିମିଟେଡ୍	3.99	-0.21	-5.26	4.19	1.06	25.30	3.14	0.34	10.83
14	ଓଡିଶା ରାଜ୍ୟ ଯୋଗାଣ ନିଗମ ଲିମିଟେଡ୍	11.03	0	0.00	11.03	0	0.00	11.03	0	0.00
15	ଓଡିଶା ପର୍ଯ୍ୟଟନ ଉନ୍ନୟନ ନିଗମ ଲିମିଟେଡ୍	35.26	-3.79	-10.75	39.05	-1.83	-4.69	40.88	3.40	8.32
16	ଓଡିଶା ରାଜ୍ୟ	73.87	3.44	4.66	70.33	2.09	2.97	68.28	9.78	14.32

ପରିଶିଷ୍ଟ

କ୍ରମିକ ସଂଖ୍ୟା	ଏସ୍ପିଏସ୍‌ର ନାମ	2022-23			2021-22			2020-21		
		ନିବେଶକଙ୍କ ଇଚ୍ଛିତ	କରଦାମା ପରେ ନିର୍ମାଣ ଏବଂ ପସନ୍ଦ ଯୋଗ୍ୟ ଲାଭାଂଶ	ଆରଖିଲା (ଶତକଡ଼ାରେ)	ନିବେଶକଙ୍କ ଇଚ୍ଛିତ	କରଦାମା ପରେ ନିର୍ମାଣ ଏବଂ ପସନ୍ଦ ଯୋଗ୍ୟ ଲାଭାଂଶ	ଆରଖିଲା (ଶତକଡ଼ାରେ)	ନିବେଶକଙ୍କ ଇଚ୍ଛିତ	କରଦାମା ପରେ ନିର୍ମାଣ ଏବଂ ପସନ୍ଦ ଯୋଗ୍ୟ ଲାଭାଂଶ	ଆରଖିଲା (ଶତକଡ଼ାରେ)
	ଭେଷଜ ବିଜ୍ଞାନ ନିଗମ ଲିମିଟେଡ୍									
17	କଳିଙ୍ଗ ଷ୍ଟୁଡିଓ ଲିମିଟେଡ୍	-1.84	-0.16	-8.70	-1.68	0.01	-0.60	1.75	-0.24	-13.71
18	ଓଡିଶା କ୍ରୀଡ଼ା ଉନ୍ନୟନ ଏବଂ ପ୍ରୋଫେସନାଲ କମ୍ପାନୀ ଲିମିଟେଡ୍	20.50	-1.92	-9.37	22.43	1.86	8.29	20.56	1.50	7.30
19	ଓଡିଶା ରାଜ୍ୟ ଅର୍ଥ ନିଗମ	-41.57	8.30	-19.97	-48.97	-0.92	-1.88	-48.49	-2.35	-4.85
20	ଓଡିଶା ରାଜ୍ୟ ସଡ଼କ ପରିବହନ ନିଗମ	168.65	-10.55	-6.26	169.10	-10.59	-6.26	137.87	3.54	2.57
21	ଷ୍ଟାର୍‌ଅପ୍ ଓଡିଶା	0.15	0	0.00	-	-	-	-	-	-
22	ବିଶ୍ୱ ଦକ୍ଷତା କେନ୍ଦ୍ର	0	0	-	-	-	-	-	-	-
23	ଗ୍ରୀଡ଼କୋଲିମିଟେଡ୍	-5,662.32	-778.18	-13.74	-5,094.96	-440.18	-8.64	-	-	-20.12
24	ଓଡିଶା ଜଳ ବିଦ୍ୟୁତ ନିଗମ ଲିମିଟେଡ୍	2,248.08	88.86	3.95	2,160.95	180.64	8.36	1,987.77	158.06	7.95
25	ଓଡିଶା ବିଦ୍ୟୁତ ଉତ୍ପାଦନ ନିଗମ ଲିମିଟେଡ୍	3,704.76	839.99	22.67	2,832.91	-102.83	-3.63	2,731.27	-190.51	-6.98
26	ଓଡିଶା ବିଦ୍ୟୁତ ସଞ୍ଚାରଣ ନିଗମ ଲିମିଟେଡ୍	2,018.67	61.97	3.07	1,655.16	61.67	3.73	888.50	-144.37	-16.25
27	ଓଡିଶା ସବୁଜ ଶକ୍ତି ବିକାଶ ନିଗମ ଲିମିଟେଡ୍	91.68	12.89	14.06	78.84	5.35	6.79	78.84	5.35	6.79
28	ଓଡିଶା କୋଇଲା ଏବଂ ବିଦ୍ୟୁତ ଲିମିଟେଡ୍	1,235.15	807.47	65.37	571.80	158.27	27.68	373.58	-1.46	-0.39
29	ଜେଡ୍‌କଲ୍ ସେଲ୍ ବିଦ୍ୟୁତ ନିଗମ ଲିମିଟେଡ୍	10.06	-0.02	-0.20	10.07	0.02	0.20	10.07	0.02	0.20
	ମୋଟ	17,253.29	6,275.13	36.37	12,085.53	852.47	7.05	6,751.46	-1,683.23	-24.93

(ଉତ୍ସ: ଏସ୍ପିଏସ୍‌ର ଗୁଡ଼ିକର ସର୍ବଶେଷ ବୃତ୍ତାନ୍ତ ହିସାବ ଆଧାରରେ ସଂକଳିତ)

ପରିଶିଷ୍ଟ-5.9

(ଅନୁକ୍ଷେପ 5.9.2ରେ ସୂଚିତ)

ଏସ୍‌ପିଏସ୍‌ଇର ତାଲିକା ଯେଉଁଠାରେ ସିଏଜିଙ୍କ ଦ୍ୱାରା ମନ୍ତବ୍ୟ ଜାରି କରାଯାଇଥିଲା

କ୍ରମିକସଂଖ୍ୟା	କମ୍ପାନୀର ନାମ	ସରକାରୀକମ୍ପାନୀ (ଜିସି)/ ସରକାର ନିୟନ୍ତ୍ରିତ ଅନ୍ୟ କମ୍ପାନୀ (ଡିଜିସି)
1	ଓଡିଶା ଜଳବିଦ୍ୟୁତ୍ ନିଗମ ଲିମିଟେଡ୍	ଜିସି
2	ଓଡିଶାଚଳକିରୁ ଉନ୍ନୟନ ନିଗମ ଲିମିଟେଡ୍	ଜିସି
3	ଓଡିଶା ତାପଜ ବିଦ୍ୟୁତ୍ ନିଗମ ଲିମିଟେଡ୍	ଡିଜିସି
4	ନୂଆଗାଁ କୋଇଲା କମ୍ପାନୀ ଲିମିଟେଡ୍	ଡିଜିସି
5	ଓଡିଶା ଖଣିଜ ଧାରକ ଅଞ୍ଚଳ ଉନ୍ନୟନ ନିଗମ ଲିମିଟେଡ୍	ଜିସି
6	ବିଶ୍ୱ ଦକ୍ଷତା କେନ୍ଦ୍ର	ଜିସି
7	ଓଡିଶା ସବୁଜ ଶକ୍ତି ବିକାଶ ନିଗମ ଲିମିଟେଡ୍	ଜିସି
8	ଓଡିଶା ରେଳ ଭିଡିଓମି ଉନ୍ନୟନ ଲିମିଟେଡ୍	ଜିସି
9	ପାରାଦୀପ ପ୍ଲାଷ୍ଟିକ ପାର୍କ ଲିମିଟେଡ୍	ଡିଜିସି

(ଉତ୍ସ: ଏସ୍‌ପିଏସ୍‌ଇ ଗୁଡ଼ିକର ସର୍ବଶେଷ ତୁଡାତ ହିସାବ ଆଧାରରେ ସଂକଳିତ)

ପରିଶିଷ୍ଟ-5.10

(ଅନୁକ୍ଷେପ 5.11ରେ ସୂଚିତ)

ଏସ୍ପିଏସ୍‌ଇ ଗୁଡ଼ିକର ଡାଲିକା ଯେଉଁଠାରେ ସିଏଜି ଦ୍ୱାରା ପରିଗଣନା କର୍ତ୍ତୃପକ୍ଷ ଚିଠି ଜାରି କରାଯାଇଥିଲା

କ୍ରମିକସଂଖ୍ୟା	କମ୍ପାନୀର ନାମ
1	ଗ୍ରୀଡ଼କୋଲିମିଟେଡ୍
2	ଓଡ଼ିଶା ବୈଦ୍ୟୁତିକ ପାକ ଲିମିଟେଡ୍
3	ନୂଆଗାଁ କୋଇଲା କମ୍ପାନୀ ଲିମିଟେଡ୍
4	ମହାକିନୀ ଖ-କୋଇଲା ନିଗମ ଲିମିଟେଡ୍
5	ଓଡ଼ିଶା କ୍ରୀଡ଼ା ଉନ୍ନୟନ ଏବଂ ପ୍ରୋତ୍ସାହନ କମ୍ପାନୀ ଲିମିଟେଡ୍
6	ଓଡ଼ିଶା ଚଳଚ୍ଚିତ୍ର ଉନ୍ନୟନ ନିଗମଲିମିଟେଡ୍
7	ଓଡ଼ିଶା ରାଜ୍ୟ ଆରକ୍ଷା ଗୃହ ନିର୍ମାଣ ଏବଂ କଲ୍ୟାଣ ନିଗମ ଲିମିଟେଡ୍
8	ଓଡ଼ିଶା ପର୍ଯ୍ୟଟନ ବିକାଶ ନିଗମଲିମିଟେଡ୍
9	ଓଡ଼ିଶାରାଜ୍ୟ ପାନାୟ ନିଗମଲିମିଟେଡ୍
10	ଶାମୁକା ପର୍ଯ୍ୟଟନ ବିକାଶ ନିଗମ ଲିମିଟେଡ୍

(ଉତ୍ସ: ଏସ୍ପିଏସ୍‌ଇ ଗୁଡ଼ିକର ସର୍ବଶେଷ ଦୂଢ଼ାଡ଼ ହିସାବ ଆଧାରରେ ସଂକଳିତ)

ପରିଶିଷ୍ଟ-6.1
ଗୁରୁତ୍ୱପୂର୍ଣ୍ଣ ବଜେଟ୍ ସମନ୍ଧୀୟ ଶବ୍ଦର ଶବ୍ଦକୋଷ

ପଦ	ଗଣନାର ଆଧାର
ରାଜ୍ୟ ଦ୍ୱାରା ପ୍ରଦତ୍ତ ହାରାହାରି ସୁଧ ରାଶି	ସୁଧ ଫେଡ଼/ [(ପୂର୍ବ ବର୍ଷର ମୋଟ ଦେୟତା +ଚଳିତ ବର୍ଷର ମୋଟ ବକେୟା ଦେୟତା)/2]*100.
ନିୟାମକର ପୁରତା	ନିୟାମକର ବୃଦ୍ଧି ହାର / ଜିଏସଡ଼ିପି ବୃଦ୍ଧି ହାର
ନିୟାମକ (X) ସହିତ ଅନ୍ୟ ଏକ ନିୟାମକ (Y)ସହ ପୁରତା	ନିୟାମକ (X)ର ବୃଦ୍ଧି ହାର / ନିୟାମକ (Y) ର ବୃଦ୍ଧି ହାର
ଉନ୍ନୟନ ମୁଳକ ବ୍ୟୟ	ସାମାଜିକ ସେବା + ଅଧିନୈତିକ ସେବା
ବିଭାୟ ନିଅଣ୍ଟ	ରାଜସ୍ୱ ବ୍ୟୟ + ପୁଞ୍ଜିଗତ ବ୍ୟୟ + ନିର୍ ରଣ ଓ ଅଗ୍ରମି - ରାଜସ୍ୱ ଆୟ - ବିବଧ ପୁଞ୍ଜିଗତ ଆୟ ।
ବକେୟା ରଣର ପ୍ରତିଶତ ହିସାବରେ ପ୍ରାପ୍ତ ସୁଧ	ପ୍ରାପ୍ତ ସୁଧ ରାଶି/[(ରଣ ଓ ଅଗ୍ରମର ପ୍ରାରମ୍ଭିକ ଅବଶେଷ +ଅନ୍ତିମ ଅବଶେଷ)/2]*100.
ପ୍ରାଥମିକ ନିଅଣ୍ଟ	ବିଭାୟ ନିଅଣ୍ଟ - ସୁଧ ଫେଡ଼
ପ୍ରାଥମିକ ରାଜସ୍ୱ ବ୍ୟୟ	ସୁଧ ଦେୟତାକୁ ଛାଡ଼ି ରାଜସ୍ୱ ବ୍ୟୟ ପ୍ରାଥମିକ ରାଜସ୍ୱ ବ୍ୟୟକୁ ବୁଝାଏ ।
ବୃଦ୍ଧିହାର (ଆରଓଜି)	[(ଚଳିତ ବର୍ଷ ରାଶି ପରିମାଣ /ପୂର୍ବ ବର୍ଷ ରାଶି ପରିମାଣ)-1]*100
ପୁନଃ ବିନିଯୋଗ	ବିନିଯୋଗର ଏକ ପ୍ରାଥମିକ ଅଂଶରୁ ଏହିପରି ଅନ୍ୟ ଏକ ଅଂଶକୁ ପାଣ୍ଠି ସ୍ଥାନାନ୍ତରଣକୁ ବୁଝାଏ ।
ରାଜସ୍ୱ ନିଅଣ୍ଟ	ରାଜସ୍ୱ ପ୍ରାପ୍ତି - ରାଜସ୍ୱ ବ୍ୟୟ
ଶୋଧନ ପାଣ୍ଠି	ସରକାର ତାଙ୍କ ରଣ ପରିଶୋଧ ନିମନ୍ତେ ଅନୁରୂପ ନିଧି ବ୍ୟବସ୍ଥା କରିଥାନ୍ତି ।

ପରିଶିଷ୍ଟ ସଂକ୍ଷେପଣ	ବିଷ୍ଣୁତଥାକାର
ଏସି	ସଂକ୍ଷିପ୍ତ ଆକସ୍ମିକ
ଏଇ	ଏଗ୍ରିଗେଟ ଏକ୍ସପେଣ୍ଡିଚର
ବିଇ	ବଜେଟ ଆକଳନ
ସିଏଜି	ଭାରତର ମହାଲେଖା ନିୟନ୍ତ୍ରଣ ତଥା ମହାସମାକ୍ଷକ
ସିଏଜି	କମ୍ପାଉଣ୍ଡେଡ୍ ଆନୁଆଲ୍ ଗ୍ରୋଥ ରେଟ୍
ସିଇ	ପୁଞ୍ଜିଗତ ବ୍ୟୟ
ସିଜିଏସ୍‌ଟି	କେନ୍ଦ୍ରୀୟ ଦ୍ରବ୍ୟ ଏବଂ ସେବା କର
ସିଏଫଏସ୍	କନସୋଲିଡେଟେଡ୍ ଫଣ୍ଡ ଅଫ ଦି ଷ୍ଟେଟ୍
ଡିସି	ଡିଟେଲଡ୍ କଣ୍ଟ୍ରୋଲ୍
ଡିଡିଓ	ଡ୍ରଇ ଏଣ୍ଡ ଡି ସବସିଂଗ ଅଫିସର
ଡିଇ	ଉନ୍ନୟନ ଖର୍ଚ୍ଚ
ଡିଆରଡିଏ	ଜିଲ୍ଲା ଗ୍ରାମାଣ ବିକାଶ ସଂସ୍ଥା
ଇବିଆଇଟି	ଆର୍ଥିକ ବିଫଳ ଇଣ୍ଟରମିଡ୍ ଆଣ୍ଡ ଚ୍ୟାଲଞ୍ଜସେସ୍
ଏଫସିପି	ଫିଜିକାଲ କରେକସନ ପାଥ
ଏଫସି	ଅର୍ଥ ଆୟୋଗ
ଏଫଆରବିଏମ	ଫିଜିକାଲ ରେସପୋନସିବିଲିଟି ଏଣ୍ଡ ବଜେଟ ମ୍ୟାନେଜମେଣ୍ଟ
ଜିଡିପି	ମୋଟ ଘରୋଇ ଉତ୍ପାଦ
ଜିଆଇଏ	ଅନୁଦାନ
ଜିଓଆଇ	ଭାରତ ସରକାର
ଜିଏସଡିପି	ମୋଟ ରାଜ୍ୟ ଘରୋଇ ଉତ୍ପାଦକ
ଜିଏସ୍‌ଟି	ଦ୍ରବ୍ୟ ଓ ସେବା କର
ଏର୍‌ଆଣ୍ଡ ଯୁଡିଡି	ଗୃହ ଏବଂ ସହରା ବିକାଶ ବିଭାଗ
ଆଇଜିଏସ୍‌ଏସ୍	ଭାରତୀୟ ସରକାରୀ ହିସାବ ମାନକ
ଆଇଟିଡିଏ	ସମନ୍ୱିତ ଆଦିବାସୀ ଉନ୍ନୟନ ସଂସ୍ଥା
ଏମଟିଏଫପି	ମିଡିୟମ ଟର୍ମ ଫିଜିକାଲ ପ୍ଲାନ
ଏନଏସଏସଏଫ	ଜାତୀୟ ବିଦ୍ୟାଳୟ ସଞ୍ଚୟ ପାଣ୍ଠି
ଓଏସଏମ	ଉପଯୋଗ ଏବଂ ପରିଚାଳନା
ଓବିଏସ୍‌ସିଡିଏ	ଓଡ଼ିଶା ଭବନ ଏବଂ ଅନ୍ୟାନ୍ୟ ନିର୍ମାଣ ପୂର୍ଣ୍ଣ କଲ୍ୟାଣ ବୋର୍ଡ
ଓଏମବିଏଡିସି	ଓଡ଼ିଶା ମିନେରାଲ ବିୟରିଂ ଏରିଆ ବିକାଶ ନିଗମ
ଓବିଏମ	ଓଡ଼ିଶା ବଜେଟ ମାନୁଆଲ୍
ଓଜିଏଫଆର	ଓଡ଼ିଶା ସାଧାରଣ ଆର୍ଥିକ ନିୟମ
ଓଏନଟିଆର	ନିଜସ୍ୱ ଅଣ ଟିକସ ରାଜସ୍ୱ
ଓଟିସି	ଓଡ଼ିଶା କୋଷାଗାର କୋଡ
ଓଟିଆର	ନିୟମ ଟିକସ ରାଜସ୍ୱ
ଓଟିଏସ	ଏକକାଳୀନ ସ୍ଥାପନ
ପିଆଇଏ	ପ୍ରକଳ୍ପ ପ୍ରୟୋଗ ସଂସ୍ଥା
ପିଏସ୍‌ୟୁ	ସରକାରୀ କ୍ଷେତ୍ର ଅଣ୍ଟରଟେକିଙ୍ଗ୍
ଆରଇ	ରାଜସ୍ୱ ବ୍ୟୟ
ଆରଆର	ରାଜସ୍ୱ ପ୍ରାପ୍ତି
ଆରଓସିଇ	ପୁଞ୍ଜି ନିୟୁତ୍ତି ଉପରୁ ଫେରସ

ଆରୁଓଇ	ଇକ୍ୟୁଇଟି ଉପରୁ ଫେରସ୍ତ
ଆରୁଓଆଇ	ଆୟ ଉପରୁ ଫେରସ୍ତ
ଏସ୍‌ସିଏସ୍‌ଫ୍	ରାଜ୍ୟ କ୍ଷତିପୂରକ ବନାକରଣ ପାଣ୍ଠି
ଏସ୍‌ଏକ୍ସ୍‌ଡ୍‌ରୁମ୍	ବେତନ ଓ ଦରମା
ଏସ୍‌ଏଫ୍‌ସି	ରାଜ୍ୟ ଅର୍ଥ ଆୟୋଗ
ଏସ୍‌ପିଏସ୍‌ଇ	ରାଜ୍ୟ ସାଧାରଣ କ୍ଷେତ୍ର ଉଦ୍ୟୋଗ
ଏସ୍‌ଏସ୍‌ଇ	ସାମାଜିକ କ୍ଷେତ୍ର ବ୍ୟୟ
ଟିଇ	ମୋଟ ବ୍ୟୟ
ୟୁସି	ବିନିଯୋଗ ପ୍ରମାଣପତ୍ର
ଭିଏଲ୍‌ସି	ଭାଉଚର ସ୍ତରୀୟ କମ୍ପ୍ୟୁଟରୀକରଣ
ଏସି	ସଂକ୍ଷିପ୍ତ ଆକାଉଣ୍ଟ

© ଭାରତର ନିୟନ୍ତ୍ରକ ଏବଂ ମହାଲେଖାପରୀକ୍ଷକ
<https://cag.gov.in/ag1/odisha>