



सत्यमेव जयते

ਭਾਰਤ ਦੇ ਲੇਖਾ ਨਿਰੀਖਕ ਅਤੇ ਮਹਾਂ ਲੇਖਾ ਪਰੀਖਕ ਦੀ ਰਿਪੋਰਟ

ਪੰਜਾਬ ਵਿੱਚ ਮਹਾਤਮਾ ਗਾਂਧੀ ਰਾਸ਼ਟਰੀ ਪੇਂਡੂ ਰੁਜ਼ਗਾਰ ਗਰੰਟੀ ਸਕੀਮ ਦੇ
ਲਾਗੂਕਰਣ ਉੱਤੇ ਕਾਰਗੁਜ਼ਾਰੀ ਲੇਖਾ ਪ੍ਰੀਖਿਆ



SUPREME AUDIT INSTITUTION OF INDIA
लोकहितार्थ सत्यनिष्ठा
Dedicated to Truth in Public Interest



ਪੰਜਾਬ ਸਰਕਾਰ
ਸਾਲ 2023 ਦੀ ਰਿਪੋਰਟ ਨੰ. 1

ਭਾਰਤ ਦੇ ਲੇਖਾ ਨਿਰੀਖਕ ਅਤੇ ਮਹਾਂ ਲੇਖਾ ਪਰੀਖਕ
ਦੀ ਰਿਪੋਰਟ
ਪੰਜਾਬ ਵਿੱਚ ਮਹਾਤਮਾ ਗਾਂਧੀ ਪੇਂਡੂ ਰੁਜ਼ਗਾਰ ਗਰੰਟੀ ਸਕੀਮ ਦੇ
ਲਾਗੂਕਰਣ ਉੱਤੇ ਕਾਰਗੁਜ਼ਾਰੀ ਲੇਖਾ ਪ੍ਰੀਖਿਆ

ਪੰਜਾਬ ਸਰਕਾਰ
ਸਾਲ 2023 ਦੀ ਰਿਪੋਰਟ ਨੰ. 1

ਵਿਸ਼ਾ-ਸਾਰਣੀ

ਵੇਰਵਾ	ਹਵਾਲਾ	
	ਪੈਰਾ	ਪੰਨਾ
ਭੂਮਿਕਾ		iii
ਕਾਰਜਕਾਰੀ ਸਾਰ		v-viii
ਅਧਿਆਇ-I: ਜਾਣ-ਪਛਾਣ		
ਜਾਣ-ਪਛਾਣ	1.1	1
ਲੇਖਾ ਪ੍ਰੀਖਿਆ ਢਾਂਚਾ	1.2	3
ਅਧਿਆਇ-II: ਯੋਜਨਾਬੰਦੀ ਦੀ ਪ੍ਰਭਾਵਿਕਤਾ		
ਘਰ ਘਰ ਸਰਵੇਖਣ ਨਾ ਕਰਵਾਉਣਾ	2.1	8
ਜਾਬ ਕਾਰਡਾਂ ਦੇ ਜਾਰੀ ਅਤੇ ਅਪਡੇਟ ਕਰਨ ਵਿੱਚ ਖਾਮੀਆਂ	2.2	10
ਲੇਬਰ ਬਜਟ ਬਣਾਉਣਾ	2.3	12
ਜਿਲ੍ਹਾ ਪੱਧਰੀ ਤਕਨੀਕੀ ਕਮੇਟੀ ਨਾ ਬਣਾਉਣਾ	2.4	22
ਆਈ ਈ ਸੀ ਯੋਜਨਾ ਨਾ ਬਣਾਉਣਾ	2.5	23
ਰੋਜ਼ਗਾਰ ਦਿਵਸ ਆਯੋਜਨ ਕਰਨ ਵਿੱਚ ਕਮੀ	2.6	24
ਸਿੱਟਾ	2.7	25
ਸਿਫਾਰਸ਼ਾਂ	2.8	27
ਅਧਿਆਇ-III: ਵਿੱਤੀ ਪ੍ਰਬੰਧਨ		
ਵਿੱਤੀ ਪ੍ਰਬੰਧਨ	3.1	30
ਬਕਾਇਆ ਦੇਣਦਾਰੀ	3.2	32
ਕਾਮਿਆਂ ਨੂੰ ਚੇਰੀ ਨਾਲ ਕੀਤੀ ਅਦਾਇਗੀ ਲਈ ਬਕਾਇਆ ਮੁਆਵਜ਼ਾ	3.3	34
ਬੇਰੁਜ਼ਗਾਰੀ ਭੱਤਾ ਨਾ ਦੇਣਾ	3.4	36
ਵਿਭਾਗੀ ਡਾਟੇ ਦਾ ਨਰੇਗਾਸੋਫਟ ਡਾਟੇ ਨਾਲ ਮੇਲ ਨਾ ਹੋਣਾ	3.5	37
ਖਾਤੇ ਨੂੰ ਆਧਾਰ ਅਧਾਰਤ ਅਦਾਇਗੀ ਵਿੱਚ ਬਦਲਣਾ	3.6	38
ਅਸਵੀਕਾਰਯੋਗ ਖਰਚਾ	3.7	41
ਸਿੱਟਾ	3.8	41
ਸਿਫਾਰਸ਼ਾਂ	3.9	41

ਅਧਿਆਇ-IV: ਲਾਗੂਕਰਣ ਅਤੇ ਰੁਜ਼ਗਾਰ ਉਤਪਤੀ		
ਚੁਣੇ ਗਏ ਕੰਮਾਂ ਦਾ ਸੈਪਲ	4.1	43
ਕੀਤੇ ਗਏ ਕੰਮਾਂ ਲਈ ਪਰਸਨ ਡੇਜ਼ ਉਤਪੰਨ ਕਰਨਾ	4.2	44
ਕੰਮ ਦੀ ਗੁਣਵੱਤਾ	4.3	57
ਐਮ ਆਈ ਐਸ ਡਾਟੇ ਦਾ ਵਿਸ਼ਲੇਸ਼ਣ	4.4	64
ਸਿੱਟਾ	4.5	72
ਸਿਫਾਰਸ਼ਾਂ	4.6	72
ਅਧਿਆਇ-V: ਸ਼ਿਕਾਇਤ ਨਿਵਾਰਨ, ਨਿਗਰਾਨੀ ਅਤੇ ਅੰਦਰੂਨੀ ਕੰਟਰੋਲ		
ਰਾਜ ਰੁਜ਼ਗਾਰ ਗਰੰਟੀ ਕੌਂਸਲ ਦਾ ਕੰਮਕਾਜ	5.1	73
ਸ਼ਿਕਾਇਤ ਨਿਵਾਰਣ ਵਿਧੀ ਦੀ ਮੌਜੂਦਗੀ ਬਾਰੇ	5.2	74
ਵਿਜੀਲੈਂਸ ਸੈੱਲ ਦਾ ਗਠਨ ਨਾ ਕਰਨਾ	5.3	77
ਰਾਜ ਅਤੇ ਜ਼ਿਲ੍ਹਾ ਗੁਣਵੱਤਾ ਨਿਗਰਾਨਾਂ ਦੀ ਨਿਯੁਕਤੀ ਨਾ ਕਰਨਾ	5.4	77
ਨਾਗਰਿਕ ਚਾਰਟਰ ਨਾ ਬਣਾਉਣਾ	5.5	78
ਸਮਾਜਿਕ ਲੇਖਾ ਪ੍ਰੀਖਿਆ	5.6	79
ਮੈਨ ਪਾਵਰ ਦੀ ਕਮੀ	5.7	83
ਸਮਰੱਥਾ ਨਿਰਮਾਣ ਲਈ ਯੋਜਨਾਬੰਦੀ ਨਾ ਕਰਨਾ	5.8	85
ਜਨਸ਼੍ਰੀ ਬੀਮਾ ਯੋਜਨਾ ਅਤੇ ਰਾਸ਼ਟਰੀ ਸਵੱਸਥ ਬੀਮਾ ਯੋਜਨਾ ਅਧੀਨ ਕਾਮਿਆਂ ਨੂੰ ਕਵਰ ਨਾ ਕਰਨਾ	5.9	86
ਲਾਜ਼ਮੀ ਰਿਕਾਰਡ ਅਤੇ ਇਸ ਦਾ ਰੱਖ-ਰਖਾਅ	5.10	87
ਸਿੱਟਾ	5.11	88
ਸਿਫਾਰਸ਼ਾਂ	5.12	88
ਅੰਤਿਕਾਵਾਂ		91

ਭੂਮਿਕਾ

ਭਾਰਤ ਦੇ ਲੇਖਾ ਨਿਰੀਖਕ ਅਤੇ ਮਹਾਂ ਲੇਖਾ ਪਰੀਖਕ ਦੀ ਅਪ੍ਰੈਲ 2016 ਤੋਂ ਮਾਰਚ 2021 ਲਈ ਇਹ ਰਿਪੋਰਟ ਭਾਰਤ ਦੇ ਸੰਵਿਧਾਨ ਦੇ ਅਨੁਛੇਦ 151(2) ਅਧੀਨ ਪੰਜਾਬ ਦੇ ਰਾਜਪਾਲ ਜੀ ਨੂੰ ਪੇਸ਼ ਕਰਨ ਲਈ ਤਿਆਰ ਕੀਤੀ ਗਈ ਹੈ।

ਇਸ ਰਿਪੋਰਟ ਵਿੱਚ ਰਾਸ਼ਟਰੀ ਪੇਂਡੂ ਰੁਜ਼ਗਾਰ ਗਰੰਟੀ ਐਕਟ 2005, ਸੰਚਾਲਨ ਦਿਸ਼ਾ-ਨਿਰਦੇਸ਼, 2013 ਅਤੇ ਭਾਰਤ ਸਰਕਾਰ ਦੁਆਰਾ ਸਬੰਧਤ ਸਾਲਾਂ ਲਈ ਜਾਰੀ ਕੀਤੇ ਗਏ ਮੁੱਖ ਸਰਕੂਲਰਾਂ ਦੇ ਅਧਾਰ ਤੇ ਪੰਜਾਬ ਵਿੱਚ ਮਹਾਤਮਾ ਗਾਂਧੀ ਰਾਸ਼ਟਰੀ ਪੇਂਡੂ ਰੁਜ਼ਗਾਰ ਗਰੰਟੀ ਸਕੀਮ ਦੇ ਲਾਗੂਕਰਣ ਉੱਤੇ ਇਸ ਸਕੀਮ ਦੇ ਉਦੇਸ਼ ਪ੍ਰਾਪਤ ਕਰਨ ਵਿੱਚ ਰਾਜ ਦੀ ਕਾਰਗੁਜ਼ਾਰੀ ਦੇ ਸਬੰਧ ਵਿੱਚ ਕੀਤੀ ਗਈ ਕਾਰਗੁਜ਼ਾਰੀ ਲੇਖਾ ਪ੍ਰੀਖਿਆ ਦੇ ਨਤੀਜੇ ਸ਼ਾਮਲ ਹਨ।

ਇਸ ਰਿਪੋਰਟ ਵਿੱਚ ਜ਼ਿਕਰ ਕੀਤੇ ਦ੍ਰਿਸ਼ਟਾਂਤ ਉਹ ਹਨ ਜਿਹੜੇ ਕਿ ਅਪ੍ਰੈਲ 2016 ਤੋਂ ਮਾਰਚ 2021 ਦੇ ਸਮੇਂ ਲਈ ਨਮੂਨਾ ਲੇਖਾ ਪ੍ਰੀਖਿਆ ਦੌਰਾਨ ਧਿਆਨ ਵਿੱਚ ਆਏ ਅਤੇ ਉਹ ਵੀ ਜੋ ਪਹਿਲੇ ਸਾਲਾਂ ਦੌਰਾਨ ਧਿਆਨ ਵਿੱਚ ਆਏ ਸਨ। ਭਾਰਤ ਦੇ ਲੇਖਾ ਨਿਰੀਖਕ ਅਤੇ ਮਹਾਂ ਲੇਖਾ ਪਰੀਖਕ ਦੀ ਮਾਰਚ 2012 ਨੂੰ ਸਮਾਪਤ ਹੋਏ ਸਾਲ ਲਈ ਲੇਖਾ ਪ੍ਰੀਖਿਆ ਰਿਪੋਰਟ ਵਿੱਚ ਛਪੀਆਂ 'ਮਹਾਤਮਾ ਗਾਂਧੀ ਪੇਂਡੂ ਰੁਜ਼ਗਾਰ ਗਰੰਟੀ ਸਕੀਮ ਦੇ ਲਾਗੂਕਰਣ' 'ਤੇ ਕਾਰਗੁਜ਼ਾਰੀ ਲੇਖਾ ਪ੍ਰੀਖਿਆ ਦੀਆਂ ਲੱਭਤਾਂ ਦਾ ਵੀ ਲੋਕ ਲੇਖਾ ਕਮੇਟੀ ਦੀ ਸਤੰਬਰ 2014, ਮਈ ਅਤੇ ਨਵੰਬਰ 2016 ਵਿੱਚ ਹੋਈਆਂ ਬੈਠਕਾਂ ਦੇ ਨਤੀਜਿਆਂ ਦੇ ਸਬੰਧ ਵਿੱਚ ਮੁਲਾਂਕਣ ਕੀਤਾ ਗਿਆ ਸੀ ਅਤੇ ਜਿੱਥੇ ਕਿਤੇ ਜ਼ਰੂਰੀ ਸੀ, ਇਨ੍ਹਾਂ ਨੂੰ ਵੀ ਇਸ ਵਿੱਚ ਸ਼ਾਮਲ ਕਰ ਲਿਆ ਗਿਆ ਹੈ।

ਇਹ ਲੇਖਾ ਪ੍ਰੀਖਿਆ ਭਾਰਤ ਦੇ ਲੇਖਾ ਨਿਰੀਖਕ ਅਤੇ ਮਹਾਂ ਲੇਖਾ ਪਰੀਖਕ ਦੁਆਰਾ ਜਾਰੀ ਕੀਤੇ ਗਏ ਲੇਖਾ ਪ੍ਰੀਖਿਆ ਮਿਆਰਾਂ ਦੀ ਅਨੁਕੂਲਤਾ ਵਿੱਚ ਸੰਚਾਲਤ ਕੀਤੀ ਗਈ ਹੈ।

ਜੇਕਰ ਅਨੁਵਾਦ ਕੀਤੇ ਕਥਨ ਵਿੱਚ ਸੰਦੇਹ ਹੋਵੇ, ਅੰਗਰੇਜ਼ੀ ਕਥਨ ਨੂੰ ਪ੍ਰਮਾਣਿਕ ਮੰਨਿਆ ਜਾਵੇ ਜੀ।

ਕਾਰਜਕਾਰੀ ਸਾਰ

ਕਾਰਜਕਾਰੀ ਸਾਰ

ਪੇਂਡੂ ਖੇਤਰ ਦੇ ਅਰਧ-ਰੁਜ਼ਗਾਰ ਵਿੱਚ ਲੱਗੇ ਅਤੇ ਵਾਧੂ ਕਿਰਤ ਬਲ ਦੀ ਰਚਨਾਤਮਕ ਸੋਧ ਕਰਨਾ, ਪੇਂਡੂ ਵਿਕਾਸ ਲਈ ਯੋਜਨਾਬੰਦੀ ਦਾ ਮੁੱਖ ਕੇਂਦਰ ਬਿੰਦੂ ਰਿਹਾ ਸੀ। ਪੇਂਡੂ ਗਰੀਬਾਂ ਨੂੰ ਲੋਕ ਨਿਰਮਾਣ ਦੇ ਰਾਹੀਂ ਸਿੱਧੇ ਪੂਰਕ ਰੁਜ਼ਗਾਰ ਮਜ਼ਦੂਰੀ ਸਮੇਤ ਮੁਹੱਈਆ ਕਰਵਾਉਣ ਲਈ ਦੇਸ਼ ਵਿੱਚ ਕਈ ਪ੍ਰੋਗਰਾਮ ਅਰੰਭੇ ਗਏ ਸਨ। ਕਿਸੇ ਸਮਾਜਿਕ ਸੁਰੱਖਿਆ ਤੰਤਰ ਦੀ ਅਣਹੋਂਦ ਕਰਕੇ ਬੇਰੁਜ਼ਗਾਰੀ ਦੀ ਸਥਿਤੀ ਹੋਰ ਵੀ ਗੁੰਝਲਦਾਰ ਹੋ ਗਈ ਸੀ। ਇਸ ਲਈ, ਪੇਂਡੂ ਖੇਤਰਾਂ ਵਿੱਚ ਘੱਟੋ-ਘੱਟ ਕੁੱਝ ਦਿਨਾਂ ਲਈ ਹਰ ਪਰਿਵਾਰ ਲਈ ਹੱਥੀਂ ਕਿਰਤ ਦੇ ਰੂਪ ਵਿੱਚ ਰੁਜ਼ਗਾਰ ਯਕੀਨੀ ਬਣਾਉਣ ਦੀ ਤੁਰੰਤ ਲੋੜ ਸੀ। ਮਜ਼ਦੂਰੀ ਸਮੇਤ ਰੁਜ਼ਗਾਰ ਦੇ ਕੁੱਝ ਘੱਟੋ-ਘੱਟ ਦਿਨਾਂ ਨੂੰ ਯਕੀਨੀ ਬਣਾਉਣ ਦੀ ਤੁਰੰਤ ਲੋੜ ਨੂੰ ਸਮਝਦੇ ਹੋਏ ਭਾਰਤ ਸਰਕਾਰ (ਜੀ ਓ ਆਈ) ਨੇ ਹਰ ਵਿੱਤੀ ਵਰ੍ਹੇ ਦੌਰਾਨ ਹਰ ਉਸ ਪਰਿਵਾਰ ਨੂੰ ਜਿਸ ਦੇ ਬਾਲਗ ਮੈਂਬਰ ਗੈਰ ਹੁਨਰਮੰਦ ਹੱਥੀਂ ਕੰਮ ਕਰਨ ਲਈ ਚਾਹਵਾਨ ਹੋਣ, ਲੱਗਭਗ 100 ਦਿਨਾਂ ਦੇ ਮਜ਼ਦੂਰੀ ਸਮੇਤ ਰੁਜ਼ਗਾਰ ਦੀ ਕਾਨੂੰਨੀ ਗਾਰੰਟੀ ਦਿੰਦੇ ਹੋਏ ਰਾਸ਼ਟਰੀ ਪੇਂਡੂ ਰੁਜ਼ਗਾਰ ਗਾਰੰਟੀ ਐਕਟ (ਨਰੇਗਾ) ਪਾਸ ਕੀਤਾ (ਸਤੰਬਰ, 2005)। ਨਰੇਗਾ ਦਾ ਦੂਸਰਾ ਉਦੇਸ਼ ਟਿਕਾਊ ਸੰਪਤੀਆਂ ਦਾ ਨਿਰਮਾਣ ਕਰਨਾ, ਸਮਾਜ ਦੇ ਕਮਜ਼ੋਰ ਵਰਗਾਂ ਦੀ ਸਰਗਰਮ ਸ਼ਮੂਲੀਅਤ ਲਈ ਇਹ ਯਕੀਨੀ ਬਣਾਉਣ ਲਈ ਕਿ ਆਬਾਦੀ ਦੇ ਆਰਥਿਕ ਤੌਰ ਤੇ ਕਮਜ਼ੋਰ ਵਰਗਾਂ ਲਈ ਉਪਜੀਵਕਾ ਦਾ ਸਰੋਤ ਹੋਵੇ ਅਤੇ ਇਸ ਦੇ ਨਾਲ ਇਸ ਦਾ ਨਿਸ਼ਾਨਾ ਸਾਰੇ ਭਾਰਤ ਵਿੱਚ ਪੰਚਾਇਤੀ ਰਾਜ ਸੰਸਥਾਵਾਂ ਨੂੰ ਮਜ਼ਬੂਤ ਕਰਨਾ ਵੀ ਹੈ। ਨਰੇਗਾ ਦੀ ਸਕੀਮ ਜੋਕਿ ਰਾਸ਼ਟਰੀ ਪੇਂਡੂ ਰੁਜ਼ਗਾਰ ਗਾਰੰਟੀ ਸਕੀਮ ਵਜੋਂ ਜਾਣੀ ਜਾਂਦੀ ਸੀ, ਦਾ ਨਾਂਅ ਬਦਲ ਕੇ ਮਹਾਤਮਾ ਗਾਂਧੀ ਰਾਸ਼ਟਰੀ ਪੇਂਡੂ ਰੁਜ਼ਗਾਰ ਗਾਰੰਟੀ ਸਕੀਮ (ਮਨਰੇਗਸ) ਰੱਖ ਦਿੱਤਾ ਗਿਆ ਸੀ (ਅਕਤੂਬਰ 2009)। ਇਹ ਕੇਂਦਰੀ ਪ੍ਰਯੋਜਿਤ ਸਕੀਮ ਹੈ ਜਿਸਨੂੰ ਕਿ ਭਾਰਤ ਸਰਕਾਰ ਅਤੇ ਰਾਜ ਸਰਕਾਰ ਵਿਚਕਾਰ ਲਾਗਤ ਦੀ ਵੰਡ ਦੇ ਆਧਾਰ 'ਤੇ ਲਾਗੂ ਕੀਤਾ ਗਿਆ ਹੈ। ਰਾਜ ਸਰਕਾਰ ਕਾਮਿਆਂ ਦੇ ਦੇਰੀ ਨਾਲ ਕੀਤੇ ਮਜ਼ਦੂਰੀ ਭੁਗਤਾਨ ਦਾ, ਬੇਰੁਜ਼ਗਾਰੀ ਭੱਤੇ ਅਤੇ ਰਾਜ ਰੁਜ਼ਗਾਰ ਗਾਰੰਟੀ ਕੌਂਸਲ (ਐਸ ਈ ਜੀ ਸੀ) ਦਾ ਪ੍ਰਬੰਧਕੀ ਖਰਚਾ ਵੀ ਝੱਲਦੀ ਹੈ।

ਪੰਜਾਬ ਇੱਕ ਪੇਂਡੂ ਖੇਤਰ ਪ੍ਰਧਾਨ ਰਾਜ ਹੈ। ਰਾਜ ਦੇ ਕੁੱਲ 50,362 ਵਰਗ ਕਿਲੋਮੀਟਰ ਖੇਤਰ ਵਿੱਚੋਂ 48,265 ਵਰਗ ਕਿਲੋਮੀਟਰ ਖੇਤਰ ਪੇਂਡੂ ਸ਼੍ਰੇਣੀ ਅਧੀਨ ਆਉਂਦਾ ਸੀ। ਇਸੇ ਤਰ੍ਹਾਂ, ਅਬਾਦੀ ਦਾ 62.52 ਪ੍ਰਤੀਸ਼ਤ ਪੇਂਡੂ ਅਬਾਦੀ ਸੀ। ਪੇਂਡੂ ਆਬਾਦੀ ਦਾ ਮੁੱਖ ਅਧਾਰ ਖੇਤੀਬਾੜੀ ਹੈ ਅਤੇ ਪੇਂਡੂ ਕਿਰਤ ਬਲ ਕੰਮ ਲਈ ਫਸਲੀ ਰੁੱਤਾਂ 'ਤੇ ਨਿਰਭਰ ਸੀ। ਦੱਸੇ ਗਏ ਕਿਰਤ ਬਲ ਦੀ ਕੰਮ ਦੀ ਮੰਗ ਨਾਲ ਸਮਕਾਲੀ ਕਰਕੇ ਰਾਜ ਵਿੱਚ ਮਨਰੇਗਸ ਨੂੰ ਪ੍ਰਭਾਵਿਕਤਾ ਨਾਲ ਲਾਗੂ ਕੀਤਾ ਜਾ ਸਕਦਾ ਹੈ।

ਸੰਯੁਕਤ ਰਾਸ਼ਟਰ ਦੇ ਮੈਂਬਰ ਦੇਸ਼ਾਂ ਦੀ ਸਸਟੇਨੇਬਲ ਡਿਵੈਲਪਮੈਂਟ ਗੋਲ (ਐਸ ਡੀ ਜੀ)-1 ਅਤੇ 2 ਲਈ ਸਾਂਝੇ ਤੌਰ ਤੇ ਵਚਨਬੱਧਤਾ ਹੈ (ਸਤੰਬਰ 2015), ਜਿਸ ਵਿੱਚ ਹਰ ਥਾਂ ਤੇ ਹਰ ਤਰ੍ਹਾਂ ਦੀ ਗਰੀਬੀ ਦੇ ਖਾਤਮੇ ਅਤੇ ਭੁੱਖਮਰੀ ਨੂੰ ਖਤਮ ਕਰਨ, ਭੋਜਨ ਸੁਰੱਖਿਆ ਅਤੇ ਬਿਹਤਰ ਪੋਸ਼ਣ ਹਾਸਲ ਕਰਨ ਦਾ ਉਦੇਸ਼ ਹੈ।

ਇਸ ਕਾਰਗੁਜ਼ਾਰੀ ਲੇਖਾ ਪ੍ਰੀਖਿਆ ਦਾ ਸੰਚਾਲਨ ਜੁਲਾਈ 2021 ਤੋਂ ਅਪ੍ਰੈਲ 2022 ਦੌਰਾਨ 2016-21 ਦੇ ਸਮੇਂ ਨੂੰ ਕਵਰ ਕਰਦੇ ਹੋਏ ਸੰਯੁਕਤ ਵਿਕਾਸ ਕਮਿਸ਼ਨਰ-ਕਮ-ਕਮਿਸ਼ਨਰ (ਮਗਨਰੇਗਸ), ਪੰਜਾਬ ਦੇ ਰਿਕਾਰਡ ਦੀ ਨਮੂਨਾ ਜਾਂਚ ਕਰਕੇ ਕੀਤਾ ਗਿਆ ਸੀ। ਇਸ ਕਾਰਗੁਜ਼ਾਰੀ ਲੇਖਾ ਪ੍ਰੀਖਿਆ ਵਿੱਚ 22 ਜ਼ਿਲ੍ਹਿਆਂ ਵਿੱਚੋਂ, ਛੇ ਜ਼ਿਲ੍ਹੇ, 12 ਬਲਾਕ (ਚੁਣੇ ਗਏ ਹਰ ਜ਼ਿਲ੍ਹੇ ਵਿੱਚੋਂ ਦੋ ਬਲਾਕ), ਅਤੇ 120 ਜੀ ਪੀਜ਼ ਅਤੇ (ਹਰ ਚੁਣੇ ਗਏ ਬਲਾਕ ਵਿੱਚੋਂ 10 ਜੀ ਪੀਜ਼) ਦੀ ਚੋਣ ਆਈ ਡੀ ਏ ਸਾਫਟਵੇਅਰ ਰਾਹੀਂ ਖਰਚਾ ਅਧਾਰ ਤੇ ਸਟਰੇਟੀਫਾਈਡ ਰੈਂਡਮ ਸੈਂਪਲਿੰਗ ਨਾਮਕ ਸੈਂਪਲਿੰਗ ਵਿਧੀ ਅਪਣਾ ਕੇ ਕੀਤੀ ਗਈ ਸੀ। ਇਸ ਤੋਂ ਇਲਾਵਾ, ਲਾਭਪਾਤਰੀ ਸਰਵੇਖਣ ਕਰਨ ਲਈ 1,200 ਲਾਭਪਾਤਰੀਆਂ ਨੂੰ ਵੀ ਰੈਂਡਮ ਅਧਾਰ ਤੇ ਚੁਣਿਆ ਗਿਆ ਸੀ। ਚੁਣੀਆਂ ਗਈਆਂ ਜੀ ਪੀਜ਼ ਵਿੱਚ, 2016-21 ਦੌਰਾਨ 1,573 ਕੰਮ ਮੁਕੰਮਲ ਹੋ ਗਏ ਸਨ, ਜਿਨ੍ਹਾਂ ਵਿੱਚੋਂ 551 ਕੰਮ ਭੌਤਿਕ ਤਸਦੀਕਣ ਅਤੇ ਲੇਖਾ ਪ੍ਰੀਖਿਆ ਪੜਤਾਲ ਲਈ ਚੁਣੇ ਗਏ ਸਨ।

ਲੇਖਾ ਪ੍ਰੀਖਿਆ ਨੇ ਸਕੀਮ ਨੂੰ ਲਾਗੂ ਕਰਨ ਲਈ ਯੋਜਨਾਬੰਦੀ ਦੀ ਪ੍ਰਕਿਰਿਆ; ਸਕੀਮ ਲਈ ਰੱਖੇ ਗਏ ਫੰਡਾਂ ਦੀ ਵੰਡ, ਜਾਰੀ ਕਰਨਾ ਅਤੇ ਵਰਤੋਂ; ਸਕੀਮ ਦਾ ਲਾਗੂਕਰਣ ਅਤੇ ਸਬੰਧਤ ਸਸਟੇਨੇਬਲ ਡਿਵੈਲਪਮੈਂਟ ਗੋਲਜ਼ ਹਾਸਲ ਕਰਨ; ਅਤੇ ਨਿਗਰਾਨੀ, ਅੰਦਰੂਨੀ ਕੰਟਰੋਲ ਅਤੇ ਸ਼ਿਕਾਇਤ ਨਿਵਾਰਣ ਤੰਤਰ ਦੀ ਪੜਤਾਲ ਕੀਤੀ।

ਲੇਖਾ ਪ੍ਰੀਖਿਆ ਨੇ ਵੇਖਿਆ ਕਿ ਯੋਜਨਾਬੰਦੀ ਸਿਖਰੋਂ ਥੱਲੇ ਵੱਲ ਸੀ। ਮੰਗ ਦਾ ਅਨੁਮਾਨ ਘਰ - ਘਰ ਅਤੇ ਬੇਸਲਾਈਨ ਸਰਵੇਖਣਾਂ ਰਾਹੀਂ ਨਹੀਂ ਕੀਤਾ ਗਿਆ ਸੀ। ਬਣਾਏ ਗਏ ਲੇਬਰ ਬਜਟ ਦੀ ਪ੍ਰਕਿਰਤੀ ਵਿਹਾਰਕ ਨਹੀਂ ਸੀ। ਇਸ ਲਈ ਵਿਭਾਗ ਨੇ ਬਜਟ ਨੂੰ ਅਧਾਰ ਬਣਾ ਕੇ ਮੰਗ ਦੀ ਗਣਨਾ ਕੀਤੀ ਸੀ। ਪ੍ਰਵਾਨਿਤ ਬਜਟ ਹੇਠਾਂ ਜ਼ਿਲ੍ਹਿਆਂ ਅਤੇ ਗ੍ਰਾਮ ਪੰਚਾਇਤਾਂ ਨੂੰ ਭੇਜਿਆ ਗਿਆ ਸੀ। ਵਿਕਾਸ ਯੋਜਨਾਵਾਂ ਜੀ ਪੀ ਪੱਧਰ ਤੇ ਤਿਆਰ ਨਹੀਂ ਕੀਤੀਆਂ ਗਈਆਂ ਸਨ ਅਤੇ ਜੀ ਪੀਜ਼ ਵੱਲੋਂ ਕਨਵੈਰਜੈਂਸ ਕੰਮ ਪ੍ਰਸਤਾਵਿਤ ਨਹੀਂ ਕੀਤੇ ਗਏ ਸਨ। ਬਲਕਿ ਇਹਨਾਂ ਦੀ ਵੰਡ ਬਲਾਕ ਪੱਧਰ ਤੇ ਕੀਤੀ ਗਈ ਸੀ। ਜ਼ਿਲ੍ਹਾ ਪ੍ਰਸਪੈਕਟਿਵ ਯੋਜਨਾਵਾਂ ਜ਼ਰੂਰਤ ਦੇ ਬਾਵਜੂਦ ਵੀ ਤਿਆਰ ਨਹੀਂ ਕੀਤੀਆਂ ਗਈਆਂ ਸਨ। ਜਾਬ ਕਾਰਡ ਜਾਰੀ ਕਰਨ ਅਤੇ ਅਪਡੇਟ ਕਰਨ ਵਿੱਚ ਕਮੀਆਂ ਸਨ। ਸਕੀਮ ਬਾਰੇ ਜਾਗਰੂਕਤਾ ਫੈਲਾਉਣ ਲਈ ਸੂਚਨਾ, ਸਿੱਖਿਆ ਅਤੇ ਸੰਚਾਰ (ਆਈ ਏ ਸੀ) ਗਤੀਵਿਧੀਆਂ ਅਤੇ ਰੋਜ਼ਗਾਰ ਦਿਵਸ ਆਯੋਜਿਤ ਨਹੀਂ ਕਰਵਾਏ ਗਏ ਸਨ।

ਫੰਡ ਤਿੰਨ ਤੋਂ 304 ਦਿਨਾਂ ਦੀ ਦੇਰੀ ਨਾਲ ਅਤੇ ਔਸਤਨ 87 ਦਿਨਾਂ ਦੀ ਦੇਰੀ ਨਾਲ ਜਾਰੀ ਕੀਤੇ ਗਏ ਸਨ। ਹਾਲਾਂਕਿ ਇਹ ਸਕੀਮ ਰੋਜ਼ਾਨਾ ਮਜ਼ਦੂਰੀ ਦੀ ਲੋੜ ਵਾਲਿਆਂ ਨੂੰ ਰੁਜ਼ਗਾਰ ਦੇਣ ਲਈ ਹੈ; ਮਜ਼ਦੂਰੀ ਭੁਗਤਾਨ ਨਾ ਹੋਣ ਨਾਲ ਸਕੀਮ ਦਾ ਅਸਲ ਉਦੇਸ਼ ਪ੍ਰਾਪਤ ਨਹੀਂ ਹੋਇਆ। ਇਸ ਤੋਂ ਇਲਾਵਾ, ਵੈਂਡਰਜ਼ ਦੀ ਪ੍ਰੋਸ਼ਾਨੀ ਨੂੰ ਵੀ ਨਜ਼ਰ ਅੰਦਾਜ਼ ਨਹੀਂ ਕੀਤਾ ਜਾ ਸਕਦਾ ਹੈ, ਕਿਉਂਕਿ ਵੈਂਡਰਜ਼ ਨੂੰ ਹਰ ਸਾਲ ਕਰਨੀਆਂ ਬਣਦੀਆਂ ਅਦਾਇਗੀਆਂ ਕਰੋੜਾਂ ਵਿੱਚ ਸਨ। ਕਾਮਿਆਂ ਨੂੰ ਮਜ਼ਦੂਰੀ ਦੀ ਅਦਾਇਗੀ ਵਿੱਚ ਦੇਰੀ ਲਈ ਮੁਆਵਜ਼ਾ ਦੇਣ ਦਾ ਕੋਈ ਪ੍ਰਬੰਧ ਨਹੀਂ ਸੀ। ਬੇਰੁਜ਼ਗਾਰੀ ਭੱਤੇ ਦੀ ਅਦਾਇਗੀ ਲਈ ਨੀਤੀ ਨਹੀਂ ਬਣਾਈ ਗਈ। ਨਰੇਗਾਸੌਫਟ ਡਾਟੇ ਅਤੇ ਪ੍ਰਮਾਣਿਤ ਵਿੱਤੀ

ਲੇਖਿਆਂ ਵਿੱਚ ਅੰਤਰ ਸਨ। ਇਹ ਵੇਖਿਆ ਗਿਆ ਕਿ ਪੁਰਾਣੇ ਵਾਹਨਾਂ ਦੇ ਰੱਖ-ਰਖਾਅ, ਸਿਵਲ ਕੰਮ ਅਤੇ ਹੋਰ ਚੀਜ਼ਾਂ ਤੇ ਖਰਚੇ ਬੇਨਿਯਮੀ ਨਾਲ ਕੀਤੇ ਗਏ ਸਨ ਜੋਕਿ ਸਕੀਮ ਦੇ ਅਧੀਨ ਨਹੀਂ ਆਉਂਦੇ ਸਨ। ਕਨਵਰਜੈਂਸ ਕੰਮਾਂ ਨੂੰ ਪ੍ਰੋਗਰਾਮ ਅਫਸਰਾਂ ਦੁਆਰਾ ਕਨਵਰਜੈਂਸ ਵਜੋਂ ਚਿੰਨਤ ਅਤੇ ਨਿਰਧਾਰਤ ਕੀਤਾ ਗਿਆ ਸੀ ਅਤੇ ਗ੍ਰਾਮ ਸਭਾ ਵਿੱਚ ਕੋਈ ਚਰਚਾ ਨਹੀਂ ਹੋਈ ਸੀ। ਇਸ ਦ੍ਰਿਸ਼ ਵਿੱਚ ਲੇਖਾ ਪ੍ਰੀਖਿਆ ਵਿੱਚ ਇਹ ਪੁਸ਼ਟੀ ਨਹੀਂ ਕੀਤੀ ਜਾ ਸਕੀ ਕਿ ਕੀ ਇਹ ਕੰਮ ਅਸਲ ਮਾਅਨਿਆਂ ਵਿੱਚ ਕਨਵਰਜੈਂਸ ਕੰਮ ਸਨ ਜਾਂ ਨਹੀਂ। ਇਸ ਗੱਲ ਦੀ ਪੁਸ਼ਟੀ ਵੀ ਨਹੀਂ ਹੋ ਸਕੀ ਕਿ ਹੋਰ ਸੈਕਟਰਾਂ ਦੇ ਸਾਧਨਾਂ ਦਾ ਮਗਨਰੇਗਸ ਦੇ ਸਾਧਨਾਂ ਨਾਲ ਪ੍ਰਤੀਸਥਾਪਨ ਹੋਇਆ ਸੀ ਜਾਂ ਨਹੀਂ। ਸ਼ੁਰੂ ਕੀਤੇ ਗਏ ਬਹੁਤ ਕੰਮ ਅਧੂਰੇ ਪਏ ਸਨ। ਪੈਮਾਇਸ਼ ਬੁਕਸ (ਐਮ ਬੀਜ਼) ਅਤੇ ਮਸਟਰ ਰੋਲਜ਼ ਵਰਗੇ ਲਾਜ਼ਮੀ ਰਿਕਾਰਡ ਦੀ ਸੰਭਾਲ ਨਹੀਂ ਕੀਤੀ ਗਈ ਸੀ ਅਤੇ ਨਰੇਗਾਸੌਫਟ ਸਿਸਟਮ ਵਿੱਚ ਐਮ ਬੀਜ਼ ਤੋਂ ਪ੍ਰਮਾਣਿਤ ਡਾਟੇ ਦੀ ਅਣਹੋਂਦ ਵਿੱਚ ਅਦਾਇਗੀਆਂ ਕਰਨ ਲਈ ਸਿਸਟਮ ਓਵਰਰਾਈਡ ਦੀ ਰੋਕਥਾਮ ਲਈ ਲੋੜੀਂਦੇ ਐਪਲੀਕੇਸ਼ਨ ਕੰਟਰੋਲ ਦੀ ਘਾਟ ਸੀ। ਅਦਾਇਗੀਆਂ ਜਾਰੀ ਕੀਤੀਆਂ ਵੇਖੀਆਂ ਗਈਆਂ ਸਨ ਭਾਵੇਂ ਕਿ ਪੈਮਾਇਸ਼ ਬੁਕਸ ਵਿੱਚ ਪੈਮਾਇਸ਼ਾਂ ਜਾਂ ਤਾਂ ਦਰਜ ਨਹੀਂ ਕੀਤੀਆਂ ਗਈਆਂ ਸਨ ਜਾਂ ਅਧੂਰੀਆਂ ਦਰਜ ਕੀਤੀਆਂ ਗਈਆਂ ਸਨ। ਇਹ ਵੀ ਵੇਖਿਆ ਗਿਆ ਸੀ ਕਿ ਮੁਕੰਮਲ ਹੋਏ ਕੰਮਾਂ ਦੇ ਵਿਰੁੱਧ ਵੀ ਖਰਚਾ ਦਰਜ ਕੀਤਾ ਜਾ ਰਿਹਾ ਸੀ। ਬਹੁਤੇ ਮਾਮਲਿਆਂ ਵਿੱਚ ਚਿਤਵਨਾ ਅਨੁਸਾਰ ਕੰਮ ਦੀ ਥਾਂ ਤੇ ਮਿਲਣ ਵਾਲੀਆਂ ਸਹੂਲਤਾਂ ਦੀ ਵਿਵਸਥਾ ਨਹੀਂ ਕੀਤੀ ਗਈ ਸੀ। ਚਿਤਵਨਾ ਅਨੁਸਾਰ ਬਿਲਾਂ ਵਾਊਚਰਾਂ ਨੂੰ ਕੋਈ ਤਸਦੀਕ ਨਹੀਂ ਕੀਤਾ ਜਾ ਰਿਹਾ ਸੀ। ਮਜ਼ਦੂਰੀ ਦੀ ਮਟੀਰੀਅਲ ਨੂੰ 60:40 ਦੀ ਰੇਸ਼ੋ ਦੀ ਪਾਲਣਾ ਨਾ ਕੀਤੇ ਜਾਣ ਦੇ ਮਾਮਲੇ ਸਨ। ਵਿਭਾਗ ਨੇ ਕੰਮਾਂ ਨੂੰ ਚਲਾਉਣ ਲਈ ਅਦਾਇਗੀ ਜਾਰੀ ਕਰਨ ਵਿੱਚ ਪਾਰਦਰਸ਼ਤਾ ਲਿਆਉਣ ਲਈ ਘੱਟ ਕੰਮ ਕੀਤਾ ਸੀ। ਪ੍ਰਮਾਣਿਕਤਾ ਜਾਂਚਾਂ ਦੀ ਅਣਹੋਂਦ ਵਿੱਚ ਵਿਅਕਤੀ ਵੱਖ-ਵੱਖ ਕੰਮਾਂ ਤੇ ਇੱਕੋ ਸਮੇਂ ਦੋ ਜਾਬ ਕਾਰਡਾਂ ਤੇ ਮਜ਼ਦੂਰੀ ਲੈ ਰਹੇ ਸਨ। ਕੁੱਝ ਕੰਮਾਂ ਦੀ ਭੌਤਿਕ ਤਸਦੀਕਣ ਨੇ ਦਰਸਾਇਆ ਕਿ ਅਧੂਰੇ ਪਏ ਕੰਮ ਜਾਂ ਗੈਰ-ਵਰਤੋਂ ਦੀਆਂ ਵੱਖ-ਵੱਖ ਸਥਿਤੀਆਂ ਵਿੱਚ ਪਏ ਕੰਮਾਂ ਦੇ ਕਾਰਣ ਗੈਰ-ਲਾਭਦਾਇਕ ਖਰਚਾ ਹੋਇਆ। ਸਭ ਤੋਂ ਸਪਸ਼ਟ ਵਿਸੰਗਤੀ ਇਹ ਵੇਖੀ ਗਈ ਕਿ 2016-17 ਤੋਂ 2017-18 ਦੌਰਾਨ ਕ੍ਰਮਵਾਰ 28 ਅਤੇ 19 ਪ੍ਰਤੀਸ਼ਤ ਜੀ ਪੀਜ਼ ਨੇ ਇੱਕ ਵੀ ਪਰਸਨ ਡੇਅ ਕੰਮ ਉਤਪੰਨ ਨਹੀਂ ਕੀਤਾ।

ਸਕੀਮ ਦੇ ਸਰਵਉੱਚ ਪੱਧਰ ਤੇ ਰਾਜ ਰੁਜ਼ਗਾਰ ਗਰੰਟੀ ਕੌਂਸਲ (ਐਸ ਈ ਜੀ ਸੀ) ਦੁਆਰਾ ਚਿਤਵੀ ਗਈ ਨਿਗਰਾਨੀ ਅਤੇ ਅਗਵਾਈ ਨੂੰ ਘਟਾ ਕੇ ਰਸਮੀ ਅਭਿਆਸ ਬਣਾ ਦਿੱਤਾ ਗਿਆ ਸੀ ਜਿਸ ਨਾਲ ਕਾਰਜਪਾਲਿਕਾ ਦੀ ਵਿਧਾਨਪਾਲਿਕਾ ਪ੍ਰਤੀ ਜਵਾਬਦੇਹੀ ਘਟ ਗਈ। ਨਿਗਰਾਨੀ ਅਤੇ ਸ਼ਿਕਾਇਤਾਂ ਦੇ ਨਿਪਟਾਰੇ ਲਈ ਸਥਾਪਤ ਕੀਤੇ ਜਾਣ ਵਾਲੀ ਵਿਧੀ ਗੈਰ-ਕਾਰਜਸ਼ੀਲ ਸੀ। ਮੈਨਪਾਵਰ ਦੀਆਂ ਲੋੜਾਂ ਦੇ ਸਹੀ ਵਿਸ਼ਲੇਸ਼ਣ ਦੀ ਅਣਹੋਂਦ ਵਿੱਚ, ਸ਼ੁਰੂਆਤੀ ਰਿਕਾਰਡ ਅਤੇ ਰਜਿਸਟਰ ਨਹੀਂ ਰੱਖੇ ਗਏ ਸਨ। ਚੌਕਸੀ ਅਤੇ ਨਿਗਰਾਨੀ ਦੀ ਘਾਟ ਦੇ ਨਾਲ ਇਨ੍ਹਾਂ ਨੇ ਸਕੀਮ ਨੂੰ ਫੰਡਾਂ ਦੀ ਦੁਰਵਰਤੋਂ ਅਤੇ ਧੋਖਾਧੜੀ ਲਈ ਵੱਧ ਤੋਂ ਵੱਧ ਸੰਵੇਦਨਸ਼ੀਲ ਬਣਾ ਦਿੱਤਾ ਸੀ। ਮੰਗ ਅਤੇ ਮਜ਼ਦੂਰੀ ਦੇ ਭੁਗਤਾਨ ਨੂੰ ਇਮਾਨਦਾਰੀ ਨਾਲ ਦਰਜ ਕੀਤੇ ਜਾਣ ਦਾ ਕੋਈ ਭਰੋਸਾ ਨਹੀਂ ਸੀ ਜਿਸ ਨਾਲ ਸਕੀਮ ਦਾ ਉਦੇਸ਼ ਅਸਫਲ ਹੋ ਗਿਆ।

ਸਿਫਾਰਸ਼ਾਂ :

ਲੇਖਾ ਪ੍ਰੀਖਿਆ ਨਤੀਜਿਆਂ ਦੀ ਰੋਸ਼ਨੀ ਵਿੱਚ ਵਿਭਾਗ ਨੂੰ ਬੇਸਲਾਈਨ ਅਤੇ ਘਰ-ਘਰ ਸਰਵੇਖਣ ਕਰਵਾਏ ਜਾਣ ਦੀ ਲੋੜ ਹੈ, ਤਾਂ ਜੋ ਯੋਗ ਲਾਭਪਾਤਰੀਆਂ ਦੇ ਅਧਿਕਾਰ-ਅਧਾਰਤ ਅਧਿਕਾਰਾਂ ਨੂੰ ਯਕੀਨੀ ਬਣਾਇਆ ਜਾ ਸਕੇ। ਵਿਭਾਗ ਨੂੰ ਲੇਬਰ ਬਜਟ ਬਣਾਉਂਦੇ ਹੋਏ ਥੱਲਿਓਂ-ਸਿਖਰ ਵੱਲ ਦੀ ਪਹੁੰਚ ਅਪਣਾਏ ਜਾਣ ਨੂੰ ਯਕੀਨੀ ਬਣਾਉਣਾ ਚਾਹੀਦਾ ਹੈ। ਕਿਉਂਜੋ ਮਗਨਰੇਗਸ ਇੱਕ ਮੰਗ-ਅਧਾਰਤ ਪ੍ਰੋਗਰਾਮ ਹੈ ਇਸ ਲਈ ਲਾਭਪਾਤਰੀਆਂ ਨੂੰ ਉਨ੍ਹਾਂ ਦੇ ਅਧਿਕਾਰਾਂ ਪ੍ਰਤੀ ਜਾਗਰੂਕ ਹੋਣ ਦੀ ਲੋੜ ਹੈ। ਇਸ ਲਈ ਨਿਯਮਤ ਅਧਾਰ ਤੇ ਰੋਜ਼ਗਾਰ ਦਿਵਸ ਦੇ ਆਯੋਜਨ ਦੇ ਨਾਲ ਨਾਲ ਆਈ ਈ ਸੀ ਗਤੀਵਿਧੀਆਂ ਨੂੰ ਤੇਜ਼ ਕਰਨ ਦੀ ਲੋੜ ਹੈ।

ਵਿਭਾਗ ਇਹ ਯਕੀਨੀ ਬਣਾ ਸਕਦਾ ਹੈ ਕਿ ਫੰਡਾਂ ਦੀ ਵਰਤੋਂ ਵਿੱਚ ਦੇਰੀ ਤੋਂ ਬਚਣ ਲਈ ਲਾਗੂ ਕਰਤਾ ਏਜੰਸੀਆਂ ਨੂੰ ਸਮੇਂ ਸਿਰ ਫੰਡ ਜਾਰੀ ਕੀਤੇ ਜਾਣ। ਇਹ ਯਕੀਨੀ ਬਣਾਇਆ ਜਾ ਸਕਦਾ ਹੈ ਕਿ ਕਾਮਿਆਂ ਨੂੰ ਬਣਦੀ ਮਜ਼ਦੂਰੀ ਦਾ ਸਮੇਂ ਸਿਰ ਭੁਗਤਨ ਕੀਤਾ ਜਾਵੇ। ਵਿਭਾਗ ਯੋਗ ਲਾਭਪਾਤਰੀਆਂ ਨੂੰ ਬੇਰੁਜ਼ਗਾਰੀ ਭੱਤੇ ਦੀ ਅਦਾਇਗੀ ਨਾ ਹੋਣ ਦੇ ਮਾਮਲੇ ਨੂੰ ਹੱਲ ਕਰਨ ਲਈ ਕਦਮ ਚੁੱਕ ਸਕਦਾ ਹੈ। ਇਹ, ਇਹ ਯਕੀਨੀ ਬਣਾਏ ਜਾਣ ਲਈ ਵੀ ਕਦਮ ਚੁੱਕ ਸਕਦਾ ਹੈ ਕਿ ਖਰਚੇ ਦੀਆਂ ਵਰਜਿਤ ਮੱਦਾਂ ਤੇ ਖਰਚਾ ਨਾ ਕੀਤਾ ਜਾਵੇ।

ਵਿਭਾਗ ਮ੍ਰਿਤਕ ਕਾਮਿਆਂ ਜਾਂ ਇਕੋ ਪਰਿਵਾਰ ਵਿੱਚ ਦੋ ਜਾਬ ਕਾਰਡ ਧਾਰਕਾਂ ਨੂੰ ਭੁਗਤਾਨ ਕਰਕੇ ਮਗਨਰੇਗਸ ਫੰਡਾਂ ਦੇ ਅਨਿਯਮਤ ਖਰਚਿਆਂ ਤੋਂ ਬਚਣ ਲਈ ਜਾਬ ਕਾਰਡਾਂ ਦੇ ਅਪਡੇਟ ਕਰਨ ਨੂੰ ਯਕੀਨੀ ਬਣਾ ਸਕਦਾ ਹੈ। ਵਿਭਾਗ ਅਕੁਸ਼ਲ ਕਾਮਿਆਂ ਨੂੰ ਦੇਰੀ ਨਾਲ ਭੁਗਤਾਨ ਕਰਨ ਲਈ ਮੁਆਵਜ਼ੇ ਦੀ ਬਕਾਇਆ ਰਾਸ਼ੀ ਨੂੰ ਕਲੀਅਰ ਕਰਨ ਬਾਰੇ ਵਿਚਾਰ ਕਰ ਸਕਦਾ ਹੈ। ਵਿਭਾਗ ਸੰਚਾਲਨ ਦਿਸ਼ਾ ਨਿਰਦੇਸ਼ਾਂ ਵਿੱਚ ਦਿੱਤੇ ਗਏ ਤਰੀਕੇ ਨਾਲ ਕੰਮਾਂ ਲਈ ਅਨੁਮਾਨ ਤਿਆਰ ਕਰ ਸਕਦਾ ਹੈ। ਪਰਦਰਸ਼ਤਾ ਨੂੰ ਯਕੀਨੀ ਬਣਾਉਣ ਲਈ ਸਾਰੇ ਲਾਜ਼ਮੀ ਰਿਕਾਰਡ ਦੀ ਸਾਂਭ ਸੰਭਾਲ ਕੀਤੀ ਜਾ ਸਕਦੀ ਹੈ। ਵਿਭਾਗ ਨੂੰ ਲੋੜੀਂਦੇ ਕੰਮ ਦਾ ਉਚਿਤ ਵਿਸ਼ਲੇਸ਼ਣ ਕਰਨ ਤੋਂ ਬਾਅਦ ਕੰਮਾਂ ਲਈ ਵਿਹਾਰਕ ਢੰਗ ਨਾਲ ਅਨੁਮਾਨ ਤਿਆਰ ਕਰਨੇ ਚਾਹੀਦੇ ਹਨ।

ਐਸ ਈ ਜੀ ਸੀ ਅਤੇ ਵਿਭਾਗ ਦੁਆਰਾ ਸਕੀਮ ਨੂੰ ਸਹੀ ਢੰਗ ਨਾਲ ਲਾਗੂ ਕਰਨ ਲਈ ਸਕੀਮ ਦੀ ਤੀਬਰ ਨਿਗਰਾਨੀ ਕੀਤੇ ਜਾਣ ਨੂੰ ਯਕੀਨੀ ਬਣਾਏ ਜਾਣ ਦੀ ਲੋੜ ਹੈ। ਐਸ ਈ ਜੀ ਸੀ ਸਕੀਮ ਦਾ ਰਾਜ ਪੱਧਰੀ, ਵਿਆਪਕ, ਨਿਰਪੱਖ ਮੁਲਾਂਕਣ ਕਰਨ ਬਾਰੇ ਵਿਚਾਰ ਸਕਦੀ ਹੈ। ਵਿਭਾਗ ਨੂੰ ਸਾਰੇ ਜੀ ਪੀਜ਼ ਦੀ ਸਮਾਜਿਕ ਲੇਖਾ ਪ੍ਰੀਖਿਆ ਕਰਵਾਉਣ ਲਈ ਇੱਕ ਢੁਕਵੀਂ ਵਿਧੀ ਤਿਆਰ ਕਰਨੀ ਚਾਹੀਦੀ ਹੈ ਅਤੇ ਸਮਾਜਿਕ ਲੇਖਾ ਪ੍ਰੀਖਿਆ ਰਿਪੋਰਟਾਂ ਵਿੱਚ ਦੱਸੇ ਗਏ ਗੈਪਸ ਦੇ ਸਮੇਂ ਸਿਰ ਨਿਪਟਾਰੇ ਨੂੰ ਯਕੀਨੀ ਬਣਾਉਣਾ ਚਾਹੀਦਾ ਹੈ। ਵਿਭਾਗ ਨੂੰ ਮੈਨਪਾਵਰ ਦੀ ਲੋੜ ਦਾ ਮੁੜ-ਮੁਲਾਂਕਣ ਕਰਨਾ ਚਾਹੀਦਾ ਹੈ ਅਤੇ ਇਹ ਯਕੀਨੀ ਬਣਾਉਣਾ ਚਾਹੀਦਾ ਹੈ ਕਿ ਸਕੀਮ ਨੂੰ ਸੁਚਾਰੂ ਢੰਗ ਨਾਲ ਚਲਾਉਣ ਲਈ ਲੋੜੀਂਦੇ ਹੁਨਰ ਵਾਲੇ ਸਟਾਫ ਦੀ ਲੋੜੀਂਦੀ ਗਿਣਤੀ ਮੁਹੱਈਆ ਕਰਵਾਈ ਜਾਵੇ। ਸਾਰੇ ਪੱਧਰਾਂ ਤੇ ਨਿਗਰਾਨੀ ਦੀ ਚੰਗੀ ਵਿਧੀ ਨਾਲ ਰਿਕਾਰਡ ਦੇ ਰੱਖ ਰਖਾਅ ਨੂੰ ਸੁਚਾਰੂ ਬਣਾਉਣ ਦੀ ਲੋੜ ਹੈ ਅਤੇ ਫੰਡ ਜਾਰੀ ਕਰਨ ਨੂੰ ਰਿਕਾਰਡ ਦੀ ਉਚਿਤ ਸੰਭਾਲ/ਜਾਂਚ ਨਾਲ ਜੋੜਿਆ ਜਾਣਾ ਚਾਹੀਦਾ ਹੈ।

ਅਧਿਆਇ-1

ਜਾਣ-ਪਛਾਣ

ਅਧਿਆਇ-1

ਜਾਣ-ਪਛਾਣ

1.1 ਜਾਣ-ਪਛਾਣ

ਭਾਰਤ ਸਰਕਾਰ (ਜੀ ਓ ਆਈ) ਨੇ ਹਰ ਵਿੱਤੀ ਵਰ੍ਹੇ ਦੌਰਾਨ ਹਰ ਉਸ ਪਰਿਵਾਰ ਨੂੰ ਜਿਸ ਦੇ ਬਾਲਗ ਮੈਂਬਰ ਗੈਰ ਹੁਨਰਮੰਦ ਹੱਥੀਂ ਕੰਮ ਕਰਨ ਲਈ ਚਾਹਵਾਨ ਹੋਣ, ਨੂੰ ਘੱਟੋ ਘੱਟ 100 ਦਿਨਾਂ ਦੇ ਮਜ਼ਦੂਰੀ ਸਮੇਤ ਰੁਜ਼ਗਾਰ ਦੀ ਕਨੂੰਨੀ ਗਰੰਟੀ ਦਿੰਦੇ ਹੋਏ ਰਾਸ਼ਟਰੀ ਪੇਂਡੂ ਰੁਜ਼ਗਾਰ ਗਰੰਟੀ ਐਕਟ (ਨਰੇਗਾ) ਪਾਸ ਕੀਤਾ (ਸਤੰਬਰ, 2005)। ਨਰੇਗਾ ਦਾ ਦੂਸਰਾ ਉਦੇਸ਼ ਟਿਕਾਊ ਸੰਪਤੀਆਂ ਦਾ ਨਿਰਮਾਣ ਕਰਨਾ, ਸਮਾਜ ਦੇ ਕਮਜ਼ੋਰ ਵਰਗਾਂ ਦੀ ਸਰਗਰਮ ਸ਼ਮੂਲੀਅਤ ਲਈ ਇਹ ਯਕੀਨੀ ਬਣਾਉਣ ਲਈ ਕਿ ਆਬਾਦੀ ਦੇ ਆਰਥਿਕ ਤੌਰ ਤੇ ਕਮਜ਼ੋਰ ਵਰਗਾਂ ਲਈ ਉਸ ਦੀ ਉਪਜੀਵਕਾ ਦਾ ਸਰੋਤ ਹੋਵੇ ਅਤੇ ਸਾਰੇ ਭਾਰਤ ਵਿੱਚ ਪੰਚਾਇਤੀ ਰਾਜ ਸੰਸਥਾਵਾਂ ਨੂੰ ਮਜ਼ਬੂਤ ਕਰਨਾ ਹੈ। ਨਰੇਗਾ ਦੀ ਸਕੀਮ ਦਾ ਨਾਂਅ ਬਦਲ ਕੇ (ਅਕਤੂਬਰ 2009) ਮਹਾਤਮਾ ਗਾਂਧੀ ਰਾਸ਼ਟਰੀ ਪੇਂਡੂ ਰੁਜ਼ਗਾਰ ਗਰੰਟੀ ਸਕੀਮ (ਮਨਰੇਗਸ) ਰੱਖ ਦਿੱਤਾ ਗਿਆ ਸੀ। ਇਹ ਕੇਂਦਰੀ ਪ੍ਰਯੋਜਿਤ ਸਕੀਮ ਹੈ ਜਿਸਨੂੰ ਕਿ ਭਾਰਤ ਸਰਕਾਰ ਅਤੇ ਰਾਜ ਸਰਕਾਰ ਵਿਚਕਾਰ ਲਾਗਤ ਦੀ ਵੰਡ ਦੇ ਆਧਾਰ¹ 'ਤੇ ਲਾਗੂ ਕੀਤਾ ਗਿਆ ਹੈ। ਰਾਜ ਸਰਕਾਰ ਕਾਮਿਆਂ ਦੇ ਦੇਰੀ ਨਾਲ ਕੀਤੇ ਭੁਗਤਾਨ, ਬੇਰੁਜ਼ਗਾਰੀ ਭੱਤੇ ਅਤੇ ਰਾਜ ਰੁਜ਼ਗਾਰ ਗਰੰਟੀ ਕੌਂਸਲ (ਐਸ ਈ ਜੀ ਸੀ) ਦਾ ਪ੍ਰਬੰਧਕੀ ਖਰਚਾ ਵੀ ਸਹਿਣ ਕਰਦੀ ਹੈ।

ਪੰਜਾਬ ਵਿੱਚ ਕੁੱਲ 50,362 ਵਰਗ ਕਿਲੋਮੀਟਰ (ਵਰਗ ਕਿਮੀ) ਖੇਤਰ ਵਿੱਚੋਂ 48,265 ਵਰਗ ਕਿਮੀ ਪੇਂਡੂ ਖੇਤਰ ਅਧੀਨ ਆਉਂਦਾ ਹੈ ਅਤੇ ਰਾਜ ਦੀ 2.77 ਕਰੋੜ ਆਬਾਦੀ ਵਿੱਚੋਂ 1.73 ਕਰੋੜ (62.52 ਪ੍ਰਤੀਸ਼ਤ) ਪੇਂਡੂ ਖੇਤਰ² ਵਿੱਚ ਰਹਿੰਦੀ ਹੈ। ਪੇਂਡੂ ਆਬਾਦੀ ਦਾ ਮੁੱਖ ਧੰਦਾ ਖੇਤੀਬਾੜੀ ਹੈ ਅਤੇ ਪੇਂਡੂ ਕਿਰਤੀ ਬਲ ਖੇਤੀਬਾੜੀ 'ਤੇ ਨਿਰਭਰ ਹੈ। ਜਿਵੇਂ ਕਿ ਖੇਤੀਬਾੜੀ ਇੱਕ ਮੌਸਮੀ ਪੈਟਰਨ ਹੈ, ਇਸ ਲਈ ਜਦੋਂ ਖੇਤੀਬਾੜੀ ਦੀ ਮੰਗ ਵਿੱਚ ਗਿਰਾਵਟ ਹੁੰਦੀ ਹੈ, ਉਸ ਸਮੇਂ ਦੌਰਾਨ ਕੰਮ ਦੀ ਮੰਗ ਨੂੰ ਸਮਕਾਲੀ ਕਰਕੇ ਰਾਜ ਵਿੱਚ ਮਗਨਰੇਗਸ ਨੂੰ ਪ੍ਰਭਾਵਸ਼ਾਲੀ ਢੰਗ ਨਾਲ ਲਾਗੂ ਕੀਤਾ ਜਾ ਸਕਦਾ ਹੈ।

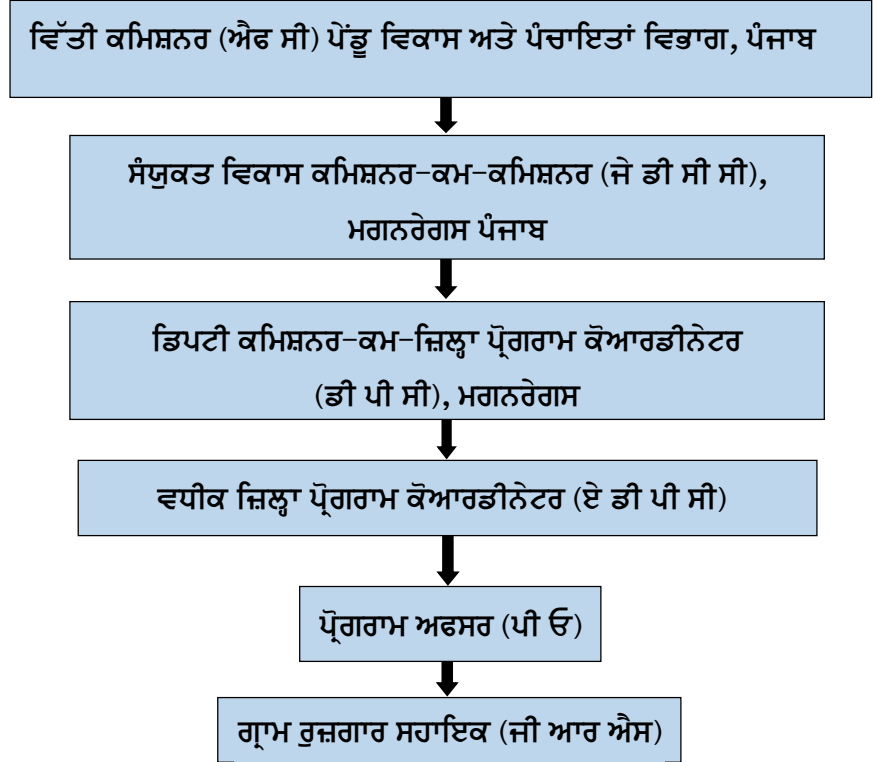
ਭਾਰਤ, ਸੰਯੁਕਤ ਰਾਸ਼ਟਰ ਦੇ ਮੈਂਬਰ ਦੇਸ਼ਾਂ ਦੇ ਹਿੱਸੇ ਵੱਜੋਂ ਸਸਟੇਨੇਬਲ ਡਿਵੈਲਪਮੈਂਟ ਗੋਲ (ਐਸ ਡੀ ਜੀ)-1 ਅਤੇ 2 ਲਈ ਸਾਂਝੇ ਤੌਰ ਤੇ ਵਚਨਬੱਧ (ਸਤੰਬਰ 2015) ਹੈ ਜੋ ਹਰ ਥਾਂ ਤੇ ਹਰ ਤਰ੍ਹਾਂ ਦੀ ਗਰੀਬੀ ਦੇ ਖਾਤਮੇ ਅਤੇ ਭੁੱਖਮਰੀ ਨੂੰ ਖਤਮ ਕਰਨ, ਭੋਜਨ ਸੁਰੱਖਿਆ ਅਤੇ ਬਿਹਤਰ ਪੋਸ਼ਣ ਹਾਸਲ ਕਰਨ ਦੀ ਕੋਸ਼ਿਸ਼ ਕਰਦਾ ਹੈ। ਇਸ ਹੱਦ ਤੱਕ, ਇਹ ਸਕੀਮ ਇਹਨਾਂ ਐਸ ਡੀ ਜੀ ਟੀਚਿਆਂ ਦਾ ਸਮਰਥਨ ਕਰਦੀ ਹੈ।

1 ਭਾਰਤ ਸਰਕਾਰ ਗੈਰ ਹੁਨਰਮੰਦ ਹੱਥੀਂ ਕੰਮ ਕਰਨ ਵਾਲੇ ਕਾਮਿਆਂ ਦੇ ਮਿਹਨਤਾਨੇ ਦੀ ਪੂਰੀ ਲਾਗਤ, ਹੁਨਰਮੰਦ ਅਤੇ ਅਰਧ-ਹੁਨਰਮੰਦ ਕਾਮਿਆਂ ਲਈ ਮਟੀਰੀਅਲ ਅਤੇ ਮਜ਼ਦੂਰੀ ਦੀ ਲਾਗਤ ਦਾ 75 ਪ੍ਰਤੀਸ਼ਤ ਸਹਿਣ ਕਰਦੀ ਹੈ ਜਦੋਂ ਕਿ ਰਾਜ ਸਰਕਾਰ ਹੁਨਰਮੰਦ ਅਤੇ ਅਰਧ-ਹੁਨਰਮੰਦ ਕਾਮਿਆਂ ਲਈ ਮਟੀਰੀਅਲ ਅਤੇ ਮਜ਼ਦੂਰੀ ਦੀ ਲਾਗਤ ਦਾ 25 ਪ੍ਰਤੀਸ਼ਤ ਸਹਿਣ ਕਰਦੀ ਹੈ।

2 2011 ਦੀ ਜਨਗਣਨਾ ਦੇ ਅਨੁਸਾਰ।

1.1.1 ਸੰਗਠਨਾਤਮਕ ਵਿਵਸਥਾ

ਇਸ ਸਕੀਮ ਨੂੰ ਵੱਖ-ਵੱਖ ਪੱਧਰਾਂ 'ਤੇ ਲਾਗੂ ਕਰਨ ਲਈ ਸੰਗਠਨਾਤਮਕ ਢਾਂਚਾ ਹੇਠ ਲਿਖੇ ਅਨੁਸਾਰ ਹੈ :



ਰਾਜ, ਜ਼ਿਲ੍ਹਿਆਂ, ਬਲਾਕਾਂ ਅਤੇ ਜੀ ਪੀਜ਼ ਪੱਧਰਾਂ 'ਤੇ ਮਗਨਰੇਗਸ ਨੂੰ ਲਾਗੂ ਕੀਤੇ ਜਾਣ ਦੀ ਮਨੋਨੀਤ ਅਫਸਰਾਂ ਦੀ ਜ਼ਿੰਮੇਵਾਰੀ ਸਾਰਣੀ 1.1 ਵਿੱਚ ਦਿੱਤੀ ਗਈ ਹੈ।

ਸਾਰਣੀ 1.1: ਸਕੀਮ ਨੂੰ ਲਾਗੂ ਕਰਨ ਲਈ ਮਨੋਨੀਤ ਅਧਿਕਾਰੀਆਂ ਦੀਆਂ ਜ਼ਿੰਮੇਵਾਰੀਆਂ

ਪੱਧਰ	ਮਨੋਨੀਤ ਅਧਿਕਾਰੀ	ਭੂਮਿਕਾਵਾਂ ਅਤੇ ਜ਼ਿੰਮੇਵਾਰੀਆਂ
ਰਾਜ ਪੱਧਰ	ਵਿੱਤੀ ਕਮਿਸ਼ਨਰ, ਪੇਂਡੂ ਵਿਕਾਸ ਅਤੇ ਪੰਚਾਇਤ ਵਿਭਾਗ	ਰਾਜ ਪ੍ਰੋਗਰਾਮ ਕੋਆਰਡੀਨੇਟਰ (ਐਸ ਪੀ ਸੀ) ਨੂੰ ਅਗਵਾਈ ਅਤੇ ਸਹਾਇਤਾ ਪ੍ਰਦਾਨ ਕਰਦਾ ਹੈ; ਸਬੰਧਤ ਵਿਭਾਗਾਂ ਦੀ ਨਿਗਰਾਨੀ ਅਤੇ ਉਨ੍ਹਾਂ ਨਾਲ ਤਾਲਮੇਲ ਕਰਦਾ ਹੈ; ਨਿਯਮ ਬਣਾਉਂਦਾ ਹੈ; ਯੋਜਨਾਵਾਂ ਅਤੇ ਸਕੀਮ ਲਾਗੂ ਕਰਦਾ ਹੈ।
	ਸੰਯੁਕਤ ਵਿਕਾਸ ਕਮਿਸ਼ਨਰ-ਕਮ-ਕਮਿਸ਼ਨਰ	ਸਕੀਮ ਦੇ ਰਾਜ ਪ੍ਰੋਗਰਾਮ ਕੋਆਰਡੀਨੇਟਰ (ਐਸ ਪੀ ਸੀ) ਅਤੇ ਨੋਡਲ ਅਫਸਰ ਵਜੋਂ ਸਕੀਮ ਦੇ ਕੰਮਾਂ ਨੂੰ ਲਾਗੂ ਕਰਨ ਲਈ ਪੰਚਾਇਤੀ ਰਾਜ ਸੰਸਥਾਵਾਂ (ਪੀ ਆਰ ਆਈਜ਼) ਅਤੇ ਹੋਰ ਲਾਈਨਾਂ ਵਿਭਾਗਾਂ ਨਾਲ ਤਾਲਮੇਲ ਬਣਾਉਂਦਾ ਹੈ।
	ਡਾਇਰੈਕਟਰ, ਰਾਜ ਰੁਜ਼ਗਾਰ ਗਾਰੰਟੀ ਕੌਂਸਲ (ਐਸ ਏ ਜੀ ਸੀ)	ਰਾਜ ਸਰਕਾਰ ਨੂੰ ਸਲਾਹ ਦਿੰਦਾ ਹੈ, ਸਕੀਮ ਨੂੰ ਲਾਗੂ ਕੀਤੇ ਜਾਣ ਦੀ ਸਮੀਖਿਆ ਅਤੇ ਨਿਗਰਾਨੀ

ਪੱਧਰ	ਮਨੋਨੀਤ ਅਧਿਕਾਰੀ	ਭੂਮਿਕਾਵਾਂ ਅਤੇ ਜ਼ਿੰਮੇਵਾਰੀਆਂ
		ਕਰਦਾ ਹੈ ਅਤੇ ਰਾਜ ਵਿਧਾਨਪਾਲਿਕਾ ਦੇ ਸਨਮੁੱਖ ਪੇਸ਼ ਕਰਨ ਲਈ ਸਲਾਨਾ ਰਿਪੋਰਟਾਂ ਬਣਾਉਂਦਾ ਹੈ।
ਜ਼ਿਲ੍ਹਾ ਪੱਧਰ	ਡਿਪਟੀ ਕਮਿਸ਼ਨਰ, ਜ਼ਿਲ੍ਹਾ ਪ੍ਰੋਗਰਾਮ ਕੋਆਰਡੀਨੇਟਰ (ਡੀ ਪੀ ਸੀ) ਵਜੋਂ ਮਨੋਨੀਤ ਕੀਤਾ ਗਿਆ	ਜ਼ਿਲ੍ਹੇ ਵਿੱਚ ਸਮੁੱਚਾ ਤਾਲਮੇਲ ਬਣਾਉਣ ਅਤੇ ਸਕੀਮ ਨੂੰ ਲਾਗੂ ਕਰਨ ਲਈ ਜ਼ਿੰਮੇਵਾਰ।
	ਵਧੀਕ ਡੀ ਪੀ ਸੀਜ਼	ਸਕੀਮ ਨੂੰ ਲਾਗੂ ਕਰਨ ਵਿੱਚ ਡੀ ਪੀ ਸੀ ਦੀ ਸਹਾਇਤਾ ਕਰਦਾ ਹੈ।
ਬਲਾਕ ਪੱਧਰ	ਬਲਾਕ ਵਿਕਾਸ ਪ੍ਰੋਗਰਾਮ ਅਫਸਰ ਜਿਸਨੂੰ ਪ੍ਰੋਗਰਾਮ ਅਫਸਰ ਵਜੋਂ ਮਨੋਨੀਤ ਕੀਤਾ ਗਿਆ	ਕੰਮ ਦੇ ਨਾਲ ਮੰਗ ਨੂੰ ਮੇਲਣ ਲਈ ਜ਼ਿੰਮੇਵਾਰ ਅਤੇ ਬਲਾਕ ਪੱਧਰ 'ਤੇ ਸਕੀਮ ਨੂੰ ਪ੍ਰਭਾਵਿਕਤਾ ਨਾਲ ਲਾਗੂ ਕਰਨਾ ਯਕੀਨੀ ਬਣਾਉਂਦਾ ਹੈ; ਏ ਡੀ ਪੀ ਸੀਜ਼ ਦੇ ਨਾਲ ਤਾਲਮੇਲ ਬਣਾਉਂਦਾ ਹੈ ਅਤੇ ਲੇਬਰ ਬਜਟ ਦੇ ਡਾਟੇ ਨੂੰ ਸੰਕਲਿਤ ਕਰਦਾ ਹੈ।
	ਸਹਾਇਕ ਪ੍ਰੋਗਰਾਮ ਅਧਿਕਾਰੀ (ਏ ਪੀ ਓ)	ਬਲਾਕ ਪੱਧਰ 'ਤੇ ਐਮ ਆਈ ਐਸ ਦੇ ਇੰਚਾਰਜ ਪ੍ਰੋਗਰਾਮ ਅਫਸਰ ਦੀ ਸਹਾਇਤਾ ਕਰਦਾ ਹੈ; ਐਮ ਆਈ ਐਸ 'ਤੇ ਵਰਕ ਆਰਡਰ, ਪੇਅ ਆਰਡਰ, ਮਸਟਰ ਰੋਲ, ਆਦਿ ਨੂੰ ਅਪਲੋਡ ਕਰਦਾ ਹੈ।
ਗ੍ਰਾਮ ਪੰਚਾਇਤ (ਜੀ ਪੀ) ਪੱਧਰ	ਤਕਨੀਕੀ ਸਹਾਇਕ (ਟੀ ਏ)- ਜੀ ਪੀਜ਼ ਦੇ ਇੱਕ ਸਮੂਹ ਲਈ	ਅਨੁਮਾਨ ਅਤੇ ਵਿਸਥਾਰਤ ਡਿਜ਼ਾਇਨ ਬਣਾਉਣ ਵਿੱਚ ਜੀ ਪੀਜ਼ ਦੀ ਸਹਾਇਤਾ ਕਰਦਾ ਅਤੇ ਕੰਮਾਂ ਦੀ ਨਪਾਈ ਕਰਦਾ ਹੈ।
	ਗ੍ਰਾਮ ਰੋਜ਼ਗਾਰ ਸਹਾਇਕ (ਜੀ ਆਰ ਐਸ)	ਪੰਚਾਇਤ ਸਕੱਤਰ ਦੀ ਸਹਾਇਤਾ ਕਰਦਾ ਹੈ, ਕੰਮ ਦੀ ਨਿਗਰਾਨੀ ਕਰਦਾ ਹੈ, ਮਸਟਰ ਰੋਲਾਂ ਦਾ ਰੱਖ ਰਖਾਅ ਕਰਦਾ ਹੈ, ਕੰਮ ਦੀਆਂ ਸਾਈਟਾਂ 'ਤੇ ਮਾਰਕ ਆਊਟਸ ਦਿੰਦਾ ਹੈ, ਖਰੀਦੇ ਗਏ ਸਮਾਨ ਦਾ ਰਜਿਸਟਰ ਰੱਖਦਾ ਹੈ, ਗ੍ਰਾਮ ਸੂਚਨਾ ਬੋਰਡਾਂ ਦਾ ਰੱਖ ਰਖਾਅ ਕਰਦਾ ਹੈ।
ਹੋਰ ਲਾਗੂ ਕਰਤਾ ਏਜੰਸੀਆਂ	ਜਲ ਸਰੋਤ, ਖੇਤੀਬਾੜੀ, ਜਲ ਸਪਲਾਈ ਅਤੇ ਸੈਨੀਟੇਸ਼ਨ, ਜੰਗਲਾਤ, ਬਾਗਬਾਨੀ ਆਦਿ ਵਿਭਾਗ	ਕੰਮਾਂ ਨੂੰ ਅਮਲ ਵਿੱਚ ਲਿਆ ਕੇ (ਜੀ ਪੀਜ਼ ਦੁਆਰਾ ਅਮਲ ਵਿੱਚ ਲਿਆਂਦੇ ਗਏ ਕੰਮਾਂ ਤੋਂ ਇਲਾਵਾ) ਸਕੀਮ ਨੂੰ ਲਾਗੂ ਕਰਨ ਵਿੱਚ ਡੀ ਪੀ ਸੀ ਦੀ ਸਹਾਇਤਾ ਕਰਦਾ ਹੈ ਅਤੇ ਤਕਨੀਕੀ ਸਹਾਇਤਾ ਮੁਹੱਈਆ ਕਰਵਾਉਂਦਾ ਹੈ।

ਸ੍ਰੋਤ: ਸੰਚਾਲਨ ਦਿਸ਼ਾ-ਨਿਰਦੇਸ਼, 2013

1.2 ਲੇਖਾ ਪ੍ਰੀਖਿਆ ਢਾਂਚਾ

1.2.1 ਲੇਖਾ ਪ੍ਰੀਖਿਆ ਉਦੇਸ਼

ਇਸ ਕਾਰਗੁਜ਼ਾਰੀ ਲੇਖਾ ਪ੍ਰੀਖਿਆ (ਪੀ ਏ) ਦੇ ਉਦੇਸ਼ ਇਹ ਮੁਲਾਂਕਣ ਕਰਨਾ ਸੀ ਕਿ:

- ਸਕੀਮ ਨੂੰ ਲਾਗੂ ਕਰਨ ਲਈ ਯੋਜਨਬੰਦੀ ਦੀ ਪ੍ਰਕਿਰਿਆ ਨਿਪੁੰਨ ਅਤੇ ਪ੍ਰਭਾਵਸ਼ਾਲੀ ਸੀ;

- ਸਕੀਮ ਦੇ ਟੀਚਿਆਂ ਨੂੰ ਪ੍ਰਾਪਤ ਕਰਨ ਵਾਸਤੇ ਸਕੀਮ ਲਈ ਨਿਰਧਾਰਤ ਕੀਤੇ ਫੰਡਾਂ ਦੀ ਵੰਡ, ਜਾਰੀ ਕਰਨਾ ਅਤੇ ਵਰਤੋਂ, ਉਚਿਤ, ਕਾਫੀ ਅਤੇ ਪ੍ਰਭਾਵਸ਼ਾਲੀ ਸੀ;
- ਸਕੀਮ ਦਾ ਲਾਗੂਕਰਨ ਕਿਫਾਇਤੀ, ਨਿਪੁੰਨ ਅਤੇ ਪ੍ਰਭਾਵਸ਼ਾਲੀ ਅਤੇ ਸਬੰਧਤ ਐਸ ਡੀ ਜੀਜ਼ ਦੇ ਉਦੇਸ਼ਾਂ ਨੂੰ ਹਾਸਲ ਕਰਨ ਦੇ ਅਨੁਸਾਰ ਕੀਤਾ ਗਿਆ ਸੀ;
- ਨਿਗਰਾਨੀ, ਅੰਦਰੂਨੀ ਕੰਟਰੋਲ ਅਤੇ ਸ਼ਿਕਾਇਤ ਨਿਵਾਰਣ ਤੰਤਰ ਲੋੜੀਂਦਾ ਅਤੇ ਪ੍ਰਭਾਵਸ਼ਾਲੀ ਸੀ।

1.2.2 ਲੇਖਾ ਪ੍ਰੀਖਿਆ ਮਾਪਦੰਡ

ਲੇਖਾ ਪ੍ਰੀਖਿਆ ਮਾਪਦੰਡ ਮੁੱਖ ਤੌਰ 'ਤੇ ਹੇਠਾਂ ਲਿਖਤ ਸ੍ਰੋਤਾਂ ਤੋਂ ਲਿਆ ਗਿਆ ਸੀ:

1. ਰਾਸ਼ਟਰੀ ਪੇਂਡੂ ਰੁਜ਼ਗਾਰ ਗਾਰੰਟੀ ਐਕਟ, 2005 (2017 ਤੱਕ ਸੋਧਿਤ) ਅਤੇ ਸੰਚਾਲਨ ਦਿਸ਼ਾ-ਨਿਰਦੇਸ਼ 2013;
2. ਭਾਰਤ ਸਰਕਾਰ, ਪੇਂਡੂ ਵਿਕਾਸ ਮੰਤਰਾਲੇ ਦੁਆਰਾ ਜਾਰੀ 2016-17 ਤੋਂ 2020-21 ਤੱਕ ਦੇ ਸਲਾਨਾ ਮਾਸਟਰ ਸਰਕੂਲਰਜ਼;
3. ਭਾਰਤ ਸਰਕਾਰ ਅਤੇ ਪੰਜਾਬ ਸਰਕਾਰ (ਜੀ ਓ ਪੀ) ਦੁਆਰਾ ਜਾਰੀ ਆਦੇਸ਼/ਦਿਸ਼ਾ-ਨਿਰਦੇਸ਼/ਨੋਟੀਫਿਕੇਸ਼ਨ;
4. ਪੰਜਾਬ ਵਿੱਤੀ ਨਿਯਮਾਵਲੀ (ਪੀ ਐਫ ਆਰ) ਅਤੇ ਆਮ ਵਿੱਤੀ ਨਿਯਮਾਵਲੀ (ਜੀ ਐਫ ਆਰ); ਅਤੇ
5. ਰਾਜ ਰੁਜ਼ਗਾਰ ਗਾਰੰਟੀ ਫੰਡ ਨਿਯਮਾਵਲੀ ।

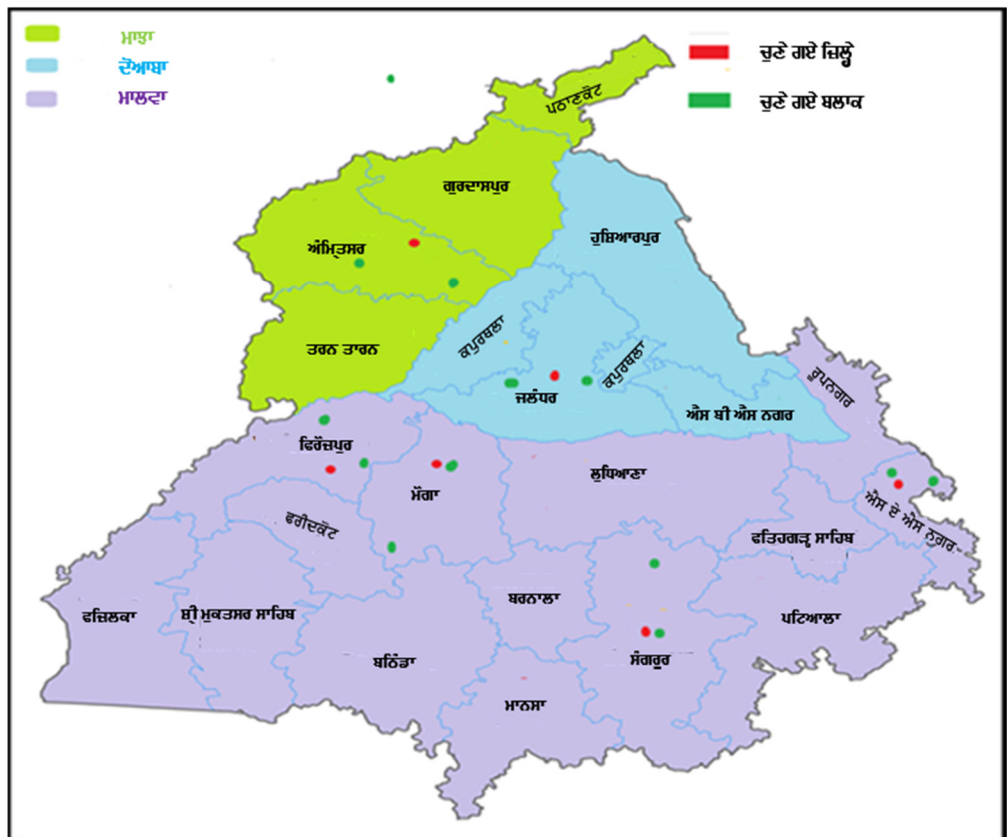
ਭਾਰਤ ਦੇ ਲੇਖਾ ਨਿਰੀਖਕ ਅਤੇ ਮਹਾਂ ਲੇਖਾ ਪਰੀਖਕ ਦੀ ਸਮਾਜਿਕ, ਜਨਰਲ ਅਤੇ ਆਰਥਿਕ ਖੇਤਰਾਂ (ਗੈਰ-ਜਨਤਕ ਖੇਤਰ ਦੇ ਅਦਾਰੇ) ਤੇ 31 ਮਾਰਚ 2012 ਨੂੰ ਸਮਾਪਤ ਹੋਏ ਸਾਲ ਲਈ ਰਿਪੋਰਟ (ਪੈਰਾ 2.2-ਮਹਾਤਮਾ ਗਾਂਧੀ ਰਾਸ਼ਟਰੀ ਪੇਂਡੂ ਰੁਜ਼ਗਾਰ ਗਾਰੰਟੀ ਸਕੀਮ ਦਾ ਲਾਗੂਕਰਣ) ਜਿਸ ਨੇ ਗਲਤ ਲੇਬਰ ਬਜਟ ਬਣਾਉਣ , ਰਾਜ ਦੇ ਹਿੱਸੇ ਦਾ ਘੱਟ ਜਾਰੀ ਹੋਣ, ਫੰਡਾਂ ਦੀ ਦਿਸ਼ਾ-ਬਦਲੀ, ਜਾਬ ਕਾਰਡਾਂ ਦਾ ਨਾ/ ਦੇਰੀ ਨਾਲ ਜਾਰੀ ਹੋਣ, ਆਯੋਗ ਕੰਮਾਂ ਨੂੰ ਅਮਲ ਵਿੱਚ ਲਿਆਉਣਾ, ਮਸਟਰ ਰੋਲਾਂ ਵਿੱਚ ਅਨਿਯਮਤਾਵਾਂ ਅਤੇ ਪ੍ਰੋਗਰਾਮ ਨੂੰ ਲਾਗੂ ਕਰਨ ਵਿੱਚ ਪਾਰਦਰਸ਼ਤਾ ਅਤੇ ਜਵਾਬਦੇਹੀ ਦੀ ਘਾਟ ਵਰਗੇ ਚਿੰਤਾ ਦੇ ਕਈ ਖੇਤਰ ਉਜਾਗਰ ਕੀਤੇ। ਇਸ ਰਿਪੋਰਟ ਦੀ ਲੋਕ ਲੇਖਾ ਕਮੇਟੀ (ਪੀ ਏ ਸੀ) ਵਿੱਚ ਚਰਚਾ (ਸਤੰਬਰ 2014, ਮਈ ਅਤੇ ਨਵੰਬਰ 2016) ਕੀਤੀ ਗਈ ਸੀ। ਲੇਖਾ ਪ੍ਰੀਖਿਆ ਨੇ ਪੀ ਏ ਸੀ ਦੀਆਂ ਸਿਫਾਰਸ਼ਾਂ ਦੀ ਪਾਲਣਾ ਕੀਤੇ ਜਾਣ ਦੀ ਪੜਤਾਲ ਵੀ ਕੀਤੀ।

1.2.3 ਲੇਖਾ ਪ੍ਰੀਖਿਆ ਦਾ ਦਾਇਰਾ ਅਤੇ ਲੇਖਾ ਪ੍ਰੀਖਿਆ ਵਿਧੀ

ਜੇ ਡੀ ਸੀ ਸੀ (ਮਗਨਰੇਗਸ) ਨਾਲ 09 ਅਗਸਤ 2021 ਨੂੰ ਇੱਕ ਐਂਟਰੀ ਕਾਨਫਰੰਸ ਆਯੋਜਿਤ ਕੀਤੀ ਗਈ ਸੀ ਜਿਸ ਵਿੱਚ ਲੇਖਾ ਪ੍ਰੀਖਿਆ ਉਦੇਸ਼, ਮਾਪਦੰਡ ਦਾਇਰਾ ਅਤੇ ਵਿਧੀ ਬਾਰੇ ਚਰਚਾ ਕੀਤੀ ਗਈ ਸੀ। ਇਹ ਕਾਰਗੁਜ਼ਾਰੀ ਲੇਖਾ ਪ੍ਰੀਖਿਆ 2016-21 ਦੇ ਸਮੇਂ ਲਈ ਜੇ ਡੀ ਸੀ ਸੀ (ਮਗਨਰੇਗਸ), ਪੰਜਾਬ ਅਤੇ ਨਮੂਨੇ ਵਿੱਚ ਦਫਤਰਾਂ ਦੇ ਰਿਕਾਰਡ ਦੀ ਨਮੂਨਾ ਜਾਂਚ ਕਰਕੇ ਕੀਤੀ ਗਈ

ਸੀ। ਇਸ ਕਾਰਗੁਜ਼ਾਰੀ ਲੇਖਾ ਪ੍ਰੀਖਿਆ ਵਿੱਚ 22 ਜ਼ਿਲ੍ਹਿਆਂ ਵਿੱਚੋਂ, ਛੇ ਜ਼ਿਲ੍ਹੇ³, 12 ਬਲਾਕਾਂ (ਚੁਣੇ ਗਏ ਹਰ ਜ਼ਿਲ੍ਹੇ ਵਿੱਚੋਂ ਦੋ ਬਲਾਕ), ਅਤੇ 120 ਜੀ ਪੀਜ਼ (ਹਰ ਚੁਣੇ ਗਏ ਬਲਾਕ ਵਿੱਚੋਂ 10 ਜੀ ਪੀਜ਼) ਨੂੰ ਕਵਰ ਕਰਦੇ ਹੋਏ ਚੋਣ ਆਈ ਡੀ ਏ ਸਾਫਟਵੇਅਰ ਰਾਹੀਂ ਖਰਚੇ ਦੇ ਅਧਾਰ ਤੇ ਸਟਰੇਟੀਫਾਈਡ ਰੈਂਡਮ ਸੈਂਪਲਿੰਗ ਮੈਥਡ ਅਪਣਾ ਕੇ ਕੀਤੀ ਗਈ ਸੀ (ਅੰਤਿਕਾ 1.1)। ਇਸ ਤੋਂ ਇਲਾਵਾ, ਲਾਭਪਾਤਰੀ ਸਰਵੇਖਣ ਕਰਨ ਲਈ 1,200 ਲਾਭਪਾਤਰੀਆਂ⁴ (ਹਰ ਇੱਕ ਚੁਣੀ ਹੋਈ ਜੀ ਪੀ ਵਿੱਚ 10 ਲਾਭਪਾਤਰੀਆਂ⁵) ਨੂੰ ਵੀ ਰੈਂਡਮਲੀ ਚੁਣਿਆ ਗਿਆ ਸੀ। ਚੁਣੀਆਂ ਗਈਆਂ ਜੀ ਪੀਜ਼ ਵਿੱਚ 2016-21 ਦੌਰਾਨ 1,573 ਕੰਮ ਮੁਕੰਮਲ ਹੋ ਗਏ ਸਨ, ਜਿਨ੍ਹਾਂ ਵਿੱਚੋਂ 551 ਕੰਮ⁶ ਭੌਤਿਕ ਤਸਦੀਕ ਲਈ ਚੁਣੇ ਗਏ ਸਨ।

ਚਿੱਤਰ 1.1: ਚੁਣੇ ਗਏ ਜ਼ਿਲ੍ਹਿਆਂ ਅਤੇ ਬਲਾਕਾਂ ਦੀ ਸਥਿਤੀ



ਇਸ ਪੀ ਏ ਵਿੱਚ, ਜੁਲਾਈ 2021 ਤੋਂ ਅਪ੍ਰੈਲ 2022 ਦੌਰਾਨ ਮੁੱਖ ਦਫਤਰ ਦੇ ਪੱਧਰ, ਜ਼ਿਲ੍ਹੇ, ਬਲਾਕਾਂ ਅਤੇ ਜੀ ਪੀਜ਼ ਦੇ ਪੱਧਰ 'ਤੇ ਰੱਖੇ ਜਾਣ ਵਾਲੇ ਰਿਕਾਰਡਾਂ ਦੀ ਪੜਤਾਲ ਕੀਤੀ ਗਈ ਸੀ। ਲਾਭਪਾਤਰੀ ਸਰਵੇਖਣ ਦੇ ਨਤੀਜੇ ਸਬੰਧਤ ਲੱਭਤਾਂ ਅਧੀਨ ਸ਼ਾਮਲ ਕੀਤੇ ਗਏ ਸਨ। ਚੁਣੇ ਗਏ ਕੰਮਾਂ ਦੇ ਚਿੱਤਰਾਂ

3 (i) ਅੰਮ੍ਰਿਤਸਰ; (ii) ਫਿਰੋਜ਼ਪੁਰ; (iii) ਜਲੰਧਰ; (iv) ਮੋਗਾ; (v) ਸੰਗਰੂਰ; ਅਤੇ (vi) ਐਸ ਏ ਐਸ ਨਗਰ।
 4 ਇਸ ਵਿੱਚ 103 ਗਰੀਬੀ ਰੇਖਾ ਤੋਂ ਹੇਠਲੇ ਵਿਅਕਤੀ ਸ਼ਾਮਲ ਹਨ ਜਿਹੜੇ ਸਕੀਮ ਅਧੀਨ ਕਵਰ ਨਹੀਂ ਕੀਤੇ ਗਏ ਸਨ ਕਿਉਂਕਿ ਉਨ੍ਹਾਂ ਨੂੰ ਜਾਬ ਕਾਰਡ ਜਾਰੀ ਨਹੀਂ ਕੀਤੇ ਗਏ ਸਨ।
 5 ਦੋ ਵਿਅਕਤੀ ਬੀ ਪੀ ਐਲ ਪਰਿਵਾਰਾਂ ਨਾਲ ਸਬੰਧਤ ਸਨ ਜੋ ਸਕੀਮ ਦਾ ਹਿੱਸਾ ਨਹੀਂ ਸਨ।
 6 ਹਰੇਕ ਜੀ ਪੀ ਵਿੱਚ ਪੰਜ ਮੁਕੰਮਲ ਹੋਏ ਕੰਮ, ਬਸ਼ਰਤ ਕਿ ਕੰਮ ਉਪਲਬਧ ਹੋਣ। ਇਨ੍ਹਾਂ ਕੰਮਾਂ ਵਿੱਚ, ਲਾਈਨ ਵਿਭਾਗ ਨਾਲ ਸਬੰਧਤ ਹਰੇਕ ਜੀ ਪੀ ਵਿੱਚ ਦੋ ਕੰਮ ਸ਼ਾਮਲ ਕੀਤੇ ਗਏ ਸਨ।

ਦੇ ਰੂਪ ਵਿੱਚ ਸਬੂਤ ਵੀ ਇੱਕਠੇ ਕੀਤੇ ਗਏ ਸਨ ਅਤੇ ਜਿਥੇ ਕਿਤੇ ਜ਼ਰੂਰੀ ਸੀ ਲੇਖਾ ਪ੍ਰੀਖਿਆ ਟਿੱਪਣੀਆਂ ਨੂੰ ਮਜ਼ਬੂਤੀ ਦੇਣ ਲਈ ਇਸ ਪੀ ਏ ਵਿੱਚ ਵਰਤੇ ਗਏ ਸਨ। ਚੁਣੀਆਂ ਗਈਆਂ ਇਕਾਈਆਂ ਵਿੱਚ, ਰਿਕਾਰਡ ਦੀ ਸਾਂਭ-ਸੰਭਾਲ ਬਹੁਤ ਮਾੜੀ ਸੀ ਕਿਉਂਕਿ ਨਿਰਧਾਰਤ ਮੁੱਢਲੇ ਰਿਕਾਰਡ ਦਾ ਰੱਖ ਰਖਾਅ ਨਹੀਂ ਕੀਤਾ ਗਿਆ ਸੀ। ਇਸ ਤਰ੍ਹਾਂ, ਲੇਖਾ ਪ੍ਰੀਖਿਆ ਨਰੇਗਾਸੌਫਟ⁷ (ਐਮ ਆਈ ਐਸ ਡਾਟਾ) ਵਿੱਚ ਦਰਜ ਡਾਟੇ ਦੀ ਵਰਤੋਂ ਕਰਨ ਲਈ ਮਜ਼ਬੂਰ ਸੀ ਜੋ ਭਰੋਸੇਯੋਗ ਨਹੀਂ ਸੀ। ਲੇਖਾ ਪ੍ਰੀਖਿਆ ਨੇ ਦੇਖਿਆ ਕਿ ਜੀ ਆਰ ਐਸ ਵੱਲੋਂ ਮੁਹੱਈਆ ਕੀਤੀ ਗਈ ਜੁਬਾਨੀ ਜਾਣਕਾਰੀ ਦੇ ਆਧਾਰ ਤੇ ਪ੍ਰੋਗਰਾਮ ਅਫਸਰ (ਪੀ ਓ) ਪੱਧਰ ਤੇ ਐਮ ਆਈ ਐਸ ਵਿੱਚ ਡਾਟਾ ਅਪਲੋਡ ਕੀਤਾ ਜਾ ਰਿਹਾ ਸੀ।

ਐਗਜ਼ਿਟ ਕਾਨਫਰੰਸ 16 ਸਤੰਬਰ 2022 ਨੂੰ ਕੀਤੀ ਗਈ ਸੀ ਅਤੇ ਵਿਭਾਗ ਦੇ ਹੁੰਗਾਰੇ ਨੂੰ ਰਿਪੋਰਟ ਵਿੱਚ ਸ਼ਾਮਲ ਕੀਤਾ ਗਿਆ ਹੈ।

1.2.4 ਧੰਨਵਾਦ ਦਾ ਪ੍ਰਗਟਾਵਾ

ਇਸ ਕਾਰਗੁਜ਼ਾਰੀ ਲੇਖਾ ਪ੍ਰੀਖਿਆ ਦੌਰਾਨ ਪੇਂਡੂ ਵਿਕਾਸ ਵਿਭਾਗ, ਜੇ ਡੀ ਸੀ ਸੀ, ਚੁਣੇ ਗਏ ਡੀ ਪੀ ਸੀਜ਼, ਏ ਡੀ ਪੀ ਸੀਜ਼, ਪੀ ਓਜ਼ ਅਤੇ ਜੀ ਪੀਜ਼ ਵੱਲੋਂ ਦਿੱਤੇ ਗਏ ਸਹਿਯੋਗ ਲਈ ਧੰਨਵਾਦ ਕੀਤਾ ਜਾਂਦਾ ਹੈ।

7 ਸਕੀਮ ਦੇ ਰੀਅਲ ਟਾਈਮ ਡਾਟੇ ਨੂੰ ਕੈਪਚਰ ਕਰਨ ਲਈ ਭਾਰਤ ਸਰਕਾਰ ਵੱਲੋਂ ਵਿਕਸਤ ਕੀਤੀ ਗਈ ਇਹ ਇੱਕ ਵੈਬ ਸਮਰਥਿਤ ਐਪਲੀਕੇਸ਼ਨ ਹੈ।

ਅਧਿਆਇ-II

ਯੋਜਨਾਬੰਦੀ ਦੀ ਪ੍ਰਭਾਵਿਕਤਾ

ਅਧਿਆਇ-II

ਯੋਜਨਾਬੰਦੀ ਦੀ ਪ੍ਰਭਾਵਿਕਤਾ

ਵਿਭਾਗ ਨੇ ਬੇਸਲਾਈਨ ਅਤੇ ਘਰ-ਘਰ ਸਰਵੇਖਣ ਨਹੀਂ ਕਰਵਾਇਆ ਤਾਂ ਜੋ ਯੋਗ ਲਾਭਪਾਤਰੀਆਂ ਨੂੰ ਅਧਿਕਾਰ-ਅਧਾਰਤ ਹੱਕਦਾਰੀ ਯਕੀਨੀ ਬਣਾਈ ਜਾ ਸਕੇ। ਇਸ ਦੇ ਨਤੀਜੇ ਵਜੋਂ ਲੇਬਰ ਬਜਟ ਕੰਮ ਚਲਾਉਂਦੇ ਅੰਕੜਿਆਂ ਦੇ ਅਧਾਰ ਤੇ ਬਣਾਇਆ ਗਿਆ ਅਤੇ ਯੋਜਿਤ ਪੀ ਡੀਜ਼, ਮੰਗ ਅਧਾਰ ਤੇ ਨਾ ਹੋਕੇ ਬਜਟ ਅਧਾਰ ਤੇ ਉਤਪੰਨ ਕੀਤੇ ਗਏ। ਵਿਕਾਸ ਯੋਜਨਾਵਾਂ ਅਤੇ ਜ਼ਿਲ੍ਹਾ ਪ੍ਰਸਪੈਕਟਿਵ ਯੋਜਨਾਵਾਂ ਵੀ ਨਹੀਂ ਬਣਾਈਆਂ ਗਈਆਂ ਸਨ। ਜਾਬ ਕਾਰਡਾਂ (ਜੇ ਸੀ) ਦੇ ਜਾਰੀ ਕਰਨ ਅਤੇ ਅਪਡੇਟ ਕਰਨ ਵਿੱਚ ਗੰਭੀਰ ਕਮੀਆਂ ਵੇਖੀਆਂ ਗਈਆਂ ਸਨ, ਜਿਸ ਨਾਲ ਜੇ ਸੀ ਧਾਰਕਾਂ ਨੂੰ ਦਿੱਤੇ ਗਏ ਰੁਜ਼ਗਾਰ ਦੇ ਮੂਲ ਅਤੇ ਮੁਢਲੇ ਰਿਕਾਰਡ ਵਜੋਂ ਇਹ ਵਰਤੋਂਗੀਣ ਹੋ ਗਏ। ਸਕੀਮ ਬਾਰੇ ਜਾਗਰੂਕਤਾ ਫੈਲਾਉਣ ਲਈ ਲੋੜੀਂਦੀਆਂ ਆਈ ਈ ਸੀ ਗਤੀਵਿਧੀਆਂ ਅਤੇ *ਰੋਜ਼ਗਾਰ ਦਿਵਸ* ਦਾ ਆਯੋਜਨ ਨਹੀਂ ਕੀਤਾ ਗਿਆ ਸੀ।

ਕਿਸੇ ਸਕੀਮ ਨੂੰ ਸਫਲਤਾਪੂਰਵਕ ਲਾਗੂ ਕਰਨ ਲਈ ਭਾਗੀਦਾਰੀ ਯੋਜਨਾਬੰਦੀ ਅਤਿ-ਮਹੱਤਵਪੂਰਣ ਹੈ। ਸਮੇਂ ਸਿਰ ਰੁਜ਼ਗਾਰ ਉਤਪੰਨ ਕਰਨ ਲਈ ਮਗਨਰੇਗਸ ਇੱਕ ਮੰਗ ਸੰਚਾਲਿਤ ਪ੍ਰੋਗਰਾਮ ਹੈ। ਇਸ ਲਈ ਇਹ ਆਸ ਕੀਤੀ ਜਾਂਦੀ ਹੈ ਕਿ ਗ੍ਰਾਮ ਪੰਚਾਇਤਾਂ ਵੱਲੋਂ ਆਪਣੀ ਕਮਿਊਨਿਟੀ ਲਈ ਬੁਨਿਆਦੀ ਢਾਂਚੇ ਜਾਂ ਗੁਣਵੱਤਾ ਭਰਪੂਰ ਸੰਪਤੀਆਂ ਦੀ ਸਿਰਜਣਾ ਕਰਨ ਲਈ ਆਪਣੀਆਂ ਲੋੜਾਂ ਦੀ ਪਛਾਣ ਕੀਤੀ ਜਾਵੇ ਤੇ ਪ੍ਰਸਤਾਵਾਂ ਵਿੱਚ ਆਪਣੀਆਂ ਮੰਗਾਂ ਨੂੰ ਰੱਖਿਆ ਜਾਵੇ ਅਤੇ ਬਲਾਕ ਤੇ ਜ਼ਿਲ੍ਹਾ ਪ੍ਰਸ਼ਾਸਨ ਤੋਂ ਇਨ੍ਹਾਂ ਦੀ ਮਨਜ਼ੂਰੀ ਲਈ ਜਾਵੇ। ਮਗਨਰੇਗਸ ਨੀਤੀ ਫਰੇਮਵਰਕ ਵਿੱਚ ਥੱਲਿਓਂ ਸਿਖਰ ਵੱਲ ਦੀ ਪਹੁੰਚ ਅਪਣਾਈ ਜਾਂਦੀ ਹੈ ਅਤੇ ਸ਼ਕਤੀਆਂ ਦੇ ਵਿਕੇਂਦਰੀਕਰਣ ਦਾ ਸੰਸਥੀਕਰਣ ਕੀਤਾ ਜਾਂਦਾ ਹੈ।

ਜਾਬ ਕਾਰਡ ਇੱਕ ਮੁੱਖ ਦਸਤਾਵੇਜ਼ ਹੈ, ਜਿਸ 'ਤੇ ਮਗਨਰੇਗਸ ਅਧੀਨ ਕਾਮਿਆਂ ਦੀਆਂ ਹੱਕਦਾਰੀਆਂ ਦਰਜ ਹਨ। ਇਹ ਰਜਿਸਟਰ ਹੋਏ ਪਰਿਵਾਰਾਂ ਨੂੰ ਕੰਮ ਲਈ ਬਿਨੈ ਕਰਨ ਦੀ ਕਨੂੰਨੀ ਸ਼ਕਤੀ ਦਿੰਦਾ ਹੈ, ਪਾਰਦਰਸ਼ਤਾ ਯਕੀਨੀ ਬਣਾਉਂਦਾ ਹੈ ਅਤੇ ਕਾਮਿਆਂ ਨੂੰ ਧੋਖਾਧੜੀ ਤੋਂ ਬਚਾਉਂਦਾ ਹੈ। ਯੋਜਨਾਬੰਦੀ ਦੀ ਪ੍ਰਕਿਰਿਆ ਅਧੀਨ ਵਿਭਾਗ ਨੇ ਜਾਂਚ ਕਰਕੇ ਜਾਬ ਕਾਰਡ ਜਾਰੀ ਕਰਨੇ, ਬੇਸ ਲਾਈਨ ਸਰਵੇਖਣ ਕਰਨਾ, ਘਰ-ਘਰ ਸਰਵੇਖਣ ਕਰਨਾ, ਅਤੇ ਲੇਬਰ ਬਜਟ (ਐਲ ਬੀ) ਬਣਾਉਣਾ ਸੀ। ਜਾਬ ਕਾਰਡ ਜਾਰੀ ਕਰਨ ਦੀ ਮੁੱਖ ਪ੍ਰਕਿਰਿਆ ਚਾਰਟ 2.1 ਵਿੱਚ ਦਿੱਤੀ ਗਈ ਹੈ।

ਚਾਰਟ 2.1: ਜਾਬ ਕਾਰਡ ਜਾਰੀ ਕਰਨ ਦੀ ਪ੍ਰਕਿਰਿਆ



ਸ੍ਰੋਤ: ਸੰਚਾਲਨ ਦਿਸ਼ਾ ਨਿਰਦੇਸ਼, 2013

ਲੇਖਾ ਪ੍ਰੀਖਿਆ ਨੇ ਚੁਣੇ ਗਏ ਜ਼ਿਲ੍ਹਿਆਂ, ਬਲਾਕਾਂ ਅਤੇ ਗ੍ਰਾਮ ਪੰਚਾਇਤਾਂ (ਜੀ ਪੀਜ਼) ਦੇ ਡਾਟੇ ਦਾ ਵਿਸ਼ਲੇਸ਼ਣ ਕੀਤਾ ਅਤੇ ਇਹ ਵੇਖਿਆ ਕਿ ਬਿਨੈ-ਪੱਤਰਾਂ ਦੀ ਪ੍ਰਾਪਤੀ, ਇਨ੍ਹਾਂ ਦੀ ਜਾਂਚ ਅਤੇ ਜਾਬ ਕਾਰਡ ਜਾਰੀ ਕਰਨ ਦੀਆਂ ਪ੍ਰਕਿਰਿਆਵਾਂ ਉਸ ਤਰ੍ਹਾਂ ਨਹੀਂ ਕੀਤੀਆਂ ਗਈਆਂ ਸਨ ਜਿਵੇਂ ਕਿ ਦਿਸ਼ਾ ਨਿਰਦੇਸ਼ਾਂ ਵਿੱਚ ਨਿਰਧਾਰਤ ਕੀਤੀਆਂ ਗਈਆਂ ਸਨ ਅਤੇ ਇਸ ਦੀਆਂ ਲੱਭਤਾਂ ਦੀ ਅਗਲੇ ਪੈਰਿਆਂ ਵਿੱਚ ਚਰਚਾ ਕੀਤੀ ਗਈ ਹੈ।

2.1 ਘਰ-ਘਰ ਸਰਵੇਖਣ ਨਾ ਕਰਵਾਉਣਾ

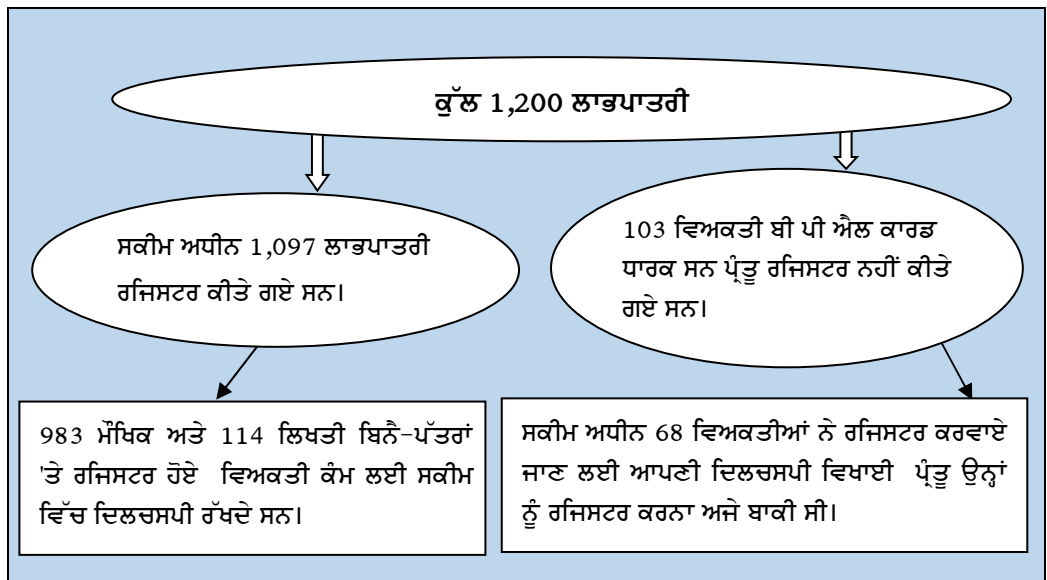
ਸੰਚਾਲਨ ਦਿਸ਼ਾ ਨਿਰਦੇਸ਼, 2013 ਦੇ ਪੈਰਾ 3.1.1 (ii) ਵਿੱਚ ਵਿਵਸਥਾ ਹੈ ਕਿ ਹਰ ਜੀ ਪੀ ਦੁਆਰਾ ਹਰ ਸਾਲ ਉਨ੍ਹਾਂ ਯੋਗ ਪਰਿਵਾਰਾਂ ਦੀ ਪਛਾਣ ਕਰਨ ਲਈ ਘਰ-ਘਰ ਸਰਵੇਖਣ ਕਰਵਾਇਆ ਜਾਣਾ ਚਾਹੀਦਾ ਹੈ, ਜੋ ਕਿ ਰਹਿ ਗਏ ਅਤੇ ਐਕਟ ਅਧੀਨ ਰਜਿਸਟਰ ਕਰਵਾਏ ਜਾਣ ਦੇ ਚਾਹਵਾਨ ਹਨ। ਇਹ ਯਕੀਨੀ ਬਣਾਉਣਾ ਜ਼ਰੂਰੀ ਹੈ ਕਿ ਸਰਵੇਖਣ ਸਾਲ ਦੌਰਾਨ ਉਸ ਵੇਲੇ ਕੀਤਾ ਜਾਵੇ, ਜਦੋਂ ਲੋਕ ਰੁਜ਼ਗਾਰ ਦੀ ਭਾਲ ਵਿੱਚ ਜਾਂ ਹੋਰ ਕਾਰਣਾਂ ਕਰਕੇ ਹੋਰ ਖੇਤਰਾਂ ਵੱਲ ਪ੍ਰਵਾਸ ਨਾ ਕਰ ਗਏ ਹੋਣ।

- ਖੇਤਰੀ ਲੇਖਾ ਪ੍ਰੀਖਿਆ (ਸਤੰਬਰ 2021 ਤੋਂ ਅਪ੍ਰੈਲ 2022) ਦੌਰਾਨ ਇਹ ਵੇਖਿਆ ਗਿਆ ਕਿ 2016-21 ਦੌਰਾਨ ਪੀ ਓਜ਼ ਦੁਆਰਾ ਕੋਈ ਘਰ-ਘਰ ਸਰਵੇਖਣ ਨਹੀਂ ਕਰਵਾਇਆ ਗਿਆ ਸੀ। ਇਸ ਤੋਂ ਇਲਾਵਾ ਜੇ ਸੀ ਧਾਰਕਾਂ ਦੀ ਰਜਿਸਟ੍ਰੇਸ਼ਨ ਲਈ ਲੋੜੀਂਦੇ ਜੇ ਸੀ ਰਜਿਸਟਰ ਵੀ ਨਹੀਂ ਲਗਾਏ ਗਏ ਸਨ। ਜੇ ਸੀ ਬਿਨੈਕਾਰ ਰਜਿਸਟਰ ਦੀ ਅਣਹੋਂਦ ਵਿੱਚ ਆਪ੍ਰੋਸ਼ਨਲ ਪੱਧਰ 'ਤੇ ਅਪਣਾਈ ਗਈ ਪ੍ਰਕਿਰਿਆ ਦੀ ਪ੍ਰਭਾਵਿਕਤਾ ਦੀ ਲੇਖਾ ਪ੍ਰੀਖਿਆ ਵਿੱਚ ਜਾਂਚ ਨਹੀਂ ਕੀਤੀ ਜਾ ਸਕੀ ਸੀ।
- ਇਸ ਤੋਂ ਇਲਾਵਾ, 14 ਜੀ ਪੀਜ਼ ਵਿੱਚ ਲੇਖਾ ਪ੍ਰੀਖਿਆ ਨੂੰ ਅਜਿਹੇ 18 ਮਾਮਲੇ ਮਿਲੇ ਜਿਥੇ ਮੌਤ ਹੋ ਚੁੱਕੇ ਜੇ ਸੀ ਧਾਰਕਾਂ ਦੇ ਨਾਂਅ 'ਤੇ ਕੰਮ ਕਰਵਾਏ ਗਏ ਸਨ (ਜਿਵੇਂ ਕਿ ਅਧਿਆਇ IV ਵਿੱਚ ਚਰਚਾ ਕੀਤੀ ਗਈ ਹੈ) ਅਤੇ ਅਦਾਇਗੀਆਂ ਕੀਤੀਆਂ ਗਈਆਂ ਸਨ। ਲੇਖਾ ਪ੍ਰੀਖਿਆ ਨੇ ਇਨ੍ਹਾਂ

ਮਾਮਲਿਆਂ ਦੇ ਮਸਟਰ ਰੋਲਜ਼ ਦੀ ਜਾਂਚ ਕੀਤੀ ਅਤੇ ਵੇਖਿਆ ਇਥੋਂ ਤੱਕ ਕਿ ਹਾਜ਼ਰੀ ਵੀ ਮੌਤ ਹੋ ਚੁੱਕੇ ਜੇ ਸੀ ਧਾਰਕਾਂ ਦੇ ਨਾਂਅ 'ਤੇ ਲਾਈ ਗਈ ਸੀ।

- 37 ਜੀ ਪੀਜ਼ ਵਿੱਚ 315 ਮਾਮਲਿਆਂ ਵਿੱਚ ਸਕੀਮ ਦੇ ਮਿਆਰਾਂ ਦੀ ਉਲੰਘਣਾ ਵਿੱਚ ਇੱਕੋ ਹੀ ਪਰਿਵਾਰ (ਐਚ ਐਚ) ਨੂੰ ਦੋ ਜਾਬ ਕਾਰਡ ਜਾਰੀ ਕੀਤੇ ਗਏ ਸਨ। ਇਨ੍ਹਾਂ ਵਿੱਚੋਂ 31 ਜੇ ਸੀ ਧਾਰਕਾਂ ਨੇ ਦੋਵੇਂ ਹੀ ਜੇ ਸੀਜ਼ ਤੇ ਕੰਮ ਲਿਆ ਹੋਇਆ ਸੀ। ਇੰਜ ਰਜਿਸਟ੍ਰੇਸ਼ਨ ਦੀ ਪ੍ਰਕਿਰਿਆ ਵਿੱਚ ਖਾਮੀਆਂ ਦੇ ਕਾਰਣ ਰਜਿਸਟ੍ਰੇਸ਼ਨ ਪ੍ਰਕਿਰਿਆ ਵਿੱਚ ਸ਼ਾਮਲ ਕੀਤੇ ਜਾਣ ਅਤੇ ਸ਼ਾਮਲ ਨਾ ਕੀਤੇ ਜਾਣ ਵਿੱਚ ਗਲਤੀਆਂ ਹੋਈਆਂ ਸਨ।

ਲਾਭਪਾਤਰੀ ਸਰਵੇਖਣ ਦੇ ਨਤੀਜੇ :



ਸਰਵੇਖਣ ਨੇ ਦਰਸਾਇਆ ਕਿ 160 (14.59 ਪ੍ਰਤੀਸ਼ਤ) ਲਾਭਪਾਤਰੀਆਂ ਨੇ ਆਪਣੇ ਜਾਬ ਕਾਰਡ 15 ਦਿਨਾਂ ਦੀ ਨਿਰਧਾਰਤ ਸੀਮਾਂ ਤੋਂ ਬਾਅਦ ਪ੍ਰਾਪਤ ਕੀਤੇ। ਪ੍ਰੰਤੂ, ਕਿਉਂਜੋ ਜ਼ਰੂਰੀ ਰਿਕਾਰਡ ਨਹੀਂ ਰੱਖਿਆ ਜਾ ਰਿਹਾ ਸੀ, ਇਸ ਲਈ ਇਸ ਵਿਵਾਦ ਦੀ ਲੇਖਾ ਪ੍ਰੀਖਿਆ ਵੱਲੋਂ ਜਾਂਚ ਨਹੀਂ ਕੀਤੀ ਜਾ ਸਕੀ ਸੀ।

ਇਨ੍ਹਾਂ ਚੁਣੇ ਗਏ ਲਾਭਪਾਤਰੀਆਂ ਦੇ ਜੇ ਸੀਜ਼ ਦੇ ਵਿਸ਼ਲੇਸ਼ਣ ਨੇ ਦਰਸਾਇਆ ਕਿ 356 (32.45 ਪ੍ਰਤੀਸ਼ਤ) ਜਾਬ ਕਾਰਡ ਬਗੈਰ ਫੋਟੋਆਂ ਤੋਂ ਸਨ ਅਤੇ 812 (74.02 ਪ੍ਰਤੀਸ਼ਤ) ਜਾਬ ਕਾਰਡਾਂ ਵਿੱਚ ਕੰਮ ਦਾ ਕੋਈ ਵੀ ਇੰਦਰਾਜ ਕੀਤਾ ਨਹੀਂ ਪਾਇਆ ਗਿਆ ਸੀ। ਅਜਿਹੇ ਦੋਸ਼-ਪੂਰਣ ਜਾਬ ਕਾਰਡ ਉਤਪੰਨ ਹੋਏ ਰੁਜ਼ਗਾਰ ਦੀ ਜਾਂਚ ਜਾਂ ਸਮਾਜਿਕ ਲੇਖਾ ਪ੍ਰੀਖਿਆ ਕੀਤੇ ਜਾਣ ਵਿੱਚ ਸਹਾਈ ਨਹੀਂ ਹੋਣਗੇ।

ਇਸ ਤੋਂ ਇਲਾਵਾ, ਲਾਭਪਾਤਰੀਆਂ ਨੇ ਲਾਭਪਾਤਰੀ ਸਰਵੇਖਣ ਦੌਰਾਨ ਪੁਸ਼ਟੀ ਕੀਤੀ ਸੀ ਕਿ ਕੋਈ ਘਰ-ਘਰ ਸਰਵੇਖਣ ਨਹੀਂ ਕਰਵਾਇਆ ਗਿਆ ਸੀ। ਕਿਉਂਜੋ ਇਹ ਅਭਿਆਸ ਨਹੀਂ ਕੀਤਾ ਗਿਆ ਸੀ, ਇਸ ਲਈ ਅਥਾਰਟੀਆਂ ਲਾਭਪਾਤਰੀਆਂ ਦੀਆਂ ਲੋੜਾਂ ਦਾ ਅਨੁਮਾਨ ਨਹੀਂ ਲਗਾ ਸਕੀਆਂ

ਸਨ। ਵਿਭਾਗ ਦਾ ਉਦਾਸੀਨ ਵਤੀਰਾ ਇਸ ਤੱਥ ਤੋਂ ਵੀ ਸਾਬਤ ਹੁੰਦਾ ਹੈ ਕਿ ਲੋਕ ਲੇਖਾ ਕਮੇਟੀ (ਪੀ ਏ ਸੀ) ਦੀਆਂ ਘਰ-ਘਰ ਸਰਵੇਖਣ ਕਰਾਏ ਜਾਣ ਅਤੇ ਉਚਿਤ ਰਿਕਾਰਡ ਰੱਖੇ ਜਾਣ ਲਈ ਸਿਫਾਰਸ਼ਾਂ (ਸਤੰਬਰ 2014) ਦੇ ਬਾਵਜੂਦ ਵੀ ਇਸ ਨੇ ਘਰ-ਘਰ ਸਰਵੇਖਣ ਕਰਾਏ ਜਾਣ ਲਈ ਕੋਈ ਉਪਰਾਲਾ ਨਹੀਂ ਕੀਤਾ।

ਐਗਜ਼ਿਟ ਕਾਨਫਰੰਸ ਵਿੱਚ ਵਿਭਾਗ ਨੇ ਭਰੋਸਾ ਦਿੱਤਾ ਕਿ ਅਕਤੂਬਰ 2022 ਤੋਂ ਜਾਂਚ ਕੀਤੀ ਜਾਵੇਗੀ। ਤੱਥ ਇਹ ਹੈ ਕਿ ਸਭ ਤੋਂ ਮੁਢਲੇ ਰਿਕਾਰਡ ਵਿੱਚ ਸੂਚਨਾ ਦੇ ਸਹੀ ਹੋਣ ਨੂੰ ਯਕੀਨੀ ਨਹੀਂ ਬਣਾਇਆ ਗਿਆ ਸੀ ਜਿਸ ਨਾਲ ਸਕੀਮ ਵਿੱਚ ਧੋਖਾਧੜੀ ਦੀ ਬਹੁਤ ਸੰਭਾਵਨਾ ਬਣ ਗਈ। ਵਿਭਾਗ ਨੂੰ ਰਹਿ ਗਏ ਅਤੇ ਸ਼ਾਮਲ ਕੀਤੇ ਜਾਣ ਦੀਆਂ ਸ਼ਿਕਾਇਤਾਂ ਨੂੰ ਤੁਰੰਤ ਹੁੰਗਾਰਾ ਦੇਣ ਲਈ ਆਪਣੇ ਫੀਡਬੈਕ ਤੰਤਰ ਨੂੰ ਮਜ਼ਬੂਤ ਕਰਨ ਦੀ ਲੋੜ ਹੈ ਤਾਂ ਜੋ ਪੇਂਡੂ ਗਰੀਬ ਲੋਕ ਸਕੀਮ ਤੋਂ ਵਾਂਝੇ ਨਾ ਰਹਿ ਜਾਣ ਅਤੇ ਅਯੋਗ ਤੱਤ ਸਕੀਮ ਤੋਂ ਮੁਨਾਫ਼ਾ ਨਾ ਕਮਾ ਸਕਣ।

2.2 ਜਾਬ ਕਾਰਡਾਂ ਦੇ ਜਾਰੀ ਕਰਨ ਅਤੇ ਅਪਡੇਟ ਕਰਨ ਵਿੱਚ ਖਾਮੀਆਂ

ਸੰਚਾਲਨ ਦਿਸ਼ਾ ਨਿਰਦੇਸ਼ਾਂ, 2013 ਦਾ ਪੈਰਾ 3.1.2 (i) ਤੈਅ ਕਰਦਾ ਹੈ ਕਿ ਕੋਈ ਪਰਿਵਾਰ ਜਿਸ ਦੇ ਬਾਲਗ ਮੈਂਬਰ ਮਗਨਰੇਗਸ ਵਿੱਚ ਗੈਰ-ਹੁਨਰਮੰਦ ਰੁਜ਼ਗਾਰ ਲੈਣ ਦੇ ਚਾਹਵਾਨ ਹਨ, ਰਜਿਸਟਰ ਕਰਵਾਏ ਜਾਣ ਲਈ ਬਿਨੈ ਕਰ ਸਕਦੇ ਹਨ। ਰਜਿਸਟ੍ਰੇਸ਼ਨ ਲਈ ਬਿਨੈ-ਪੱਤਰ ਸਥਾਨਕ ਗ੍ਰਾਮ ਪੰਚਾਇਤ ਨੂੰ ਸਾਢੇ ਕਾਗਜ਼ 'ਤੇ ਦਿੱਤਾ ਜਾ ਸਕਦਾ ਹੈ। ਰਜਿਸਟ੍ਰੇਸ਼ਨ ਲਈ ਪਰਿਵਾਰ ਵੱਲੋਂ ਬਿਨੈ-ਪੱਤਰ ਲਾਜ਼ਮੀ ਤੌਰ 'ਤੇ ਕਿਸੇ ਬਾਲਗ ਮੈਂਬਰ ਵੱਲੋਂ ਦਿੱਤਾ ਜਾਣਾ ਚਾਹੀਦਾ ਹੈ। ਜਦੋਂਕਿ ਬਿਨੈ-ਪੱਤਰ ਵਿੱਚ ਸ਼ਾਮਲ ਸਾਰੇ ਮੈਂਬਰ ਸਥਾਨਕ¹ ਵਸਨੀਕ ਹੋਣੇ ਚਾਹੀਦੇ ਹਨ।

ਪੈਰਾ 3.1.4 (ii) (ਡੀ) ਵਿਵਸਥਾ ਕਰਦਾ ਹੈ ਕਿ ਲਾਭਪਾਤਰੀਆਂ ਦੀ ਨਰੇਗਾਸੌਫਟ ਵਿੱਚ ਰਜਿਸਟ੍ਰੇਸ਼ਨ ਕਰਨ ਵੇਲੇ ਪਰਿਵਾਰਕ ਆਈ ਡੀ² ਲੈਣੀ ਲਾਜ਼ਮੀ ਹੈ।

ਅੱਗੋਂ, ਪੈਰਾ 3.1.5 (xii) ਵਰਣਨ ਕਰਦਾ ਹੈ ਕਿ ਜੇ ਸੀ ਵਿੱਚ ਸਾਰੇ ਇੰਦਰਾਜ ਕਿਸੇ ਅਧਿਕਾਰਿਤ ਅਧਿਕਾਰੀ ਦੇ ਹਸਤਾਖਰਾਂ ਰਾਹੀਂ ਬਕਾਇਦਾ ਪ੍ਰਮਾਣਿਤ ਕੀਤੇ ਜਾਣੇ ਚਾਹੀਦੇ ਹਨ।

ਅੱਗੋਂ, ਪੈਰਾ 3.1.5 (i) ਨਿਰਧਾਰਤ ਕਰਦਾ ਹੈ ਕਿ ਜੇਕਰ ਕੋਈ ਪਰਿਵਾਰ ਰਜਿਸਟ੍ਰੇਸ਼ਨ ਲਈ ਯੋਗ ਪਾਇਆ ਜਾਂਦਾ ਹੈ, ਤਾਂ ਜੀ ਪੀ ਉਸ ਪਰਿਵਾਰ ਨੂੰ ਬਿਨੈ-ਪੱਤਰ ਪ੍ਰਾਪਤ ਹੋਣ ਦੇ ਪੰਦਰਾਂ ਦਿਨਾਂ ਦੇ ਵਿੱਚ ਜੇ ਸੀ ਜਾਰੀ ਕਰੇਗੀ। ਪੈਰਾ 10.3.5 ਨਿਰਧਾਰਤ ਕਰਦਾ ਹੈ ਕਿ ਜੀ ਪੀ ਪੱਧਰ 'ਤੇ ਪੰਚਾਇਤ ਸਕੱਤਰ ਦੁਆਰਾ ਜਾਬ ਕਾਰਡ ਦਾ ਬਿਨੈ-ਪੱਤਰ ਰਜਿਸਟਰ ਲਗਾਇਆ ਜਾਣਾ ਲਾਜ਼ਮੀ ਹੈ।

ਚੁਣੀਆਂ ਗਈਆਂ ਜੀ ਪੀਜ਼ ਵਿੱਚ ਲੇਖਾ ਪ੍ਰੀਖਿਆ ਦੇ ਧਿਆਨ ਵਿੱਚ ਵੱਖ-ਵੱਖ ਖਾਮੀਆਂ ਆਈਆਂ ਸਨ, ਜਿਵੇਂ ਕਿ ਹੇਠਾਂ ਵੇਰਵਾ ਦਿੱਤਾ ਗਿਆ ਹੈ:

- 1 ਸਥਾਨਕ ਤੋਂ ਭਾਵ ਜੀ ਪੀ ਵਿੱਚ ਰਹਿ ਰਹੇ ਅਤੇ ਇਸ ਖੇਤਰ ਦੇ ਉਹ ਪਰਿਵਾਰ ਸ਼ਾਮਲ ਹਨ, ਜਿਨ੍ਹਾਂ ਨੇ ਕਿ ਕੁੱਝ ਦੇਰ ਪਹਿਲਾਂ ਪਰਵਾਸ ਕਰ ਲਿਆ ਸੀ, ਪ੍ਰੰਤੂ ਉਹ ਵਾਪਸ ਆ ਸਕਦੇ ਹਨ।
- 2 ਬਿਨੈਕਾਰ ਦਾ ਨਾਂਅ, ਬਿਨੈਕਾਰ ਦੀ ਵੱਖਰੀ ਫੋਟੋ, ਆਧਾਰ ਨੰਬਰ ਆਦਿ।

ਲੋਹੀਆਂ ਬਲਾਕ ਅਧੀਨ ਜੀ ਪੀ ਨੂੰ ਛੱਡ ਕੇ ਜੀ ਪੀ ਪੱਧਰ 'ਤੇ ਰਜਿਸਟ੍ਰੇਸ਼ਨ ਲਈ ਬਿਨੈਕਾਰ ਰਜਿਸਟਰ ਨਹੀਂ ਲਗਾਇਆ ਜਾ ਰਿਹਾ ਸੀ। ਇਸ ਲਈ ਲੇਖਾ ਪ੍ਰੀਖਿਆ ਇਹ ਜਾਂਚ ਨਹੀਂ ਕਰ ਸਕੀ ਕਿ ਜਿਸ ਲਾਭਪਾਤਰੀ ਨੇ ਰਜਿਸਟ੍ਰੇਸ਼ਨ ਲਈ ਬਿਨੈ ਕੀਤਾ ਸੀ ਉਹ ਰਜਿਸਟ੍ਰੇਸ਼ਨ ਲਈ ਯੋਗ ਸੀ ਜਾਂ ਨਹੀਂ।

ਲੋਹੀਆਂ ਬਲਾਕ ਅਧੀਨ ਜੀ ਪੀ ਨੂੰ ਛੱਡ ਕੇ ਜੀ ਪੀ ਪੱਧਰ ਤੇ ਕਾਮਿਆਂ ਦੇ ਜਾਬ ਕਾਰਡ ਰਜਿਸਟਰ ਨਹੀਂ ਲਗਾਏ ਗਏ ਸਨ। ਇਸ ਲਈ ਸੇਵਾ ਦਾ ਅਧਿਕਾਰ ਐਕਟ, 2011 ਅਧੀਨ ਚਿਤਵੇ 15 ਦਿਨਾਂ ਦੇ ਸਮੇਂ ਦੇ ਅੰਦਰ ਜਾਬ ਕਾਰਡ ਜਾਰੀ ਹੋਣ ਦੀ ਪ੍ਰਮਾਣਿਕਤਾ ਨੂੰ ਯਕੀਨੀ ਨਹੀਂ ਬਣਾਇਆ ਜਾ ਸਕਿਆ ਸੀ।

ਇਸ ਤੋਂ ਇਲਾਵਾ, ਜਾਬ ਕਾਰਡਾਂ ਤੇ ਹਾਜ਼ਰੀ ਲਾਉਣਾ, ਅੰਤ ਤੱਕ ਕੀਤੀ ਗਈ ਅਦਾਇਗੀ, ਲਾਭਪਾਤਰੀਆਂ ਦੁਆਰਾ ਮੰਗਿਆ ਕੰਮ, ਜਾਬ ਕਾਰਡਾਂ ਅਤੇ ਜਾਬ ਕਾਰਡ ਰਜਿਸਟਰਾਂ ਤੇ ਫੋਟੋਆਂ ਚਿਪਕਾਣ, ਵਰਗੀ ਜਾਬ ਕਾਰਡ ਅਪਡੇਸ਼ਨ ਕਰਨ ਦੇ ਸਬੂਤ ਨਹੀਂ ਮਿਲੇ ਸਨ।

ਚੁਣੀਆਂ ਗਈਆਂ ਬਲਾਕਾਂ ਦੇ ਨਰੇਗਾਸਫਟ ਰਿਕਾਰਡ ਦੀ ਨਮੂਨਾ ਜਾਂਚ ਨੇ ਦਰਸਾਇਆ ਜੀ ਪੀ ਪੱਧਰ 'ਤੇ ਜੇ ਸੀ ਧਾਰਕ ਦੀ ਫੋਟੋ ਦੀ ਪਛਾਣ ਨਾਲ ਸਬੰਧਤ ਰੱਖਿਆ ਗਿਆ ਕੋਈ ਰਿਕਾਰਡ ਨਹੀਂ ਮਿਲਿਆ ਸੀ, ਭਾਵੇਂਕਿ ਜੇ ਸੀ ਨਰੇਗਾਸਫਟ ਤੇ ਜਾਰੀ ਕੀਤੇ ਗਏ ਸਨ। ਇਸ ਤੋਂ ਇਲਾਵਾ ਭੌਤਿਕ ਜਾਂਚ ਦੌਰਾਨ 85 ਲਾਭਪਾਤਰੀ ਭੌਤਿਕ ਜਾਬ ਕਾਰਡ ਤੋਂ ਬਗੈਰ ਪਾਏ ਗਏ ਸਨ। ਇਸ ਦੀ ਅਣਹੋਂਦ ਵਿੱਚ ਰਜਿਸਟਰ ਹੋਏ ਲਾਭਪਾਤਰੀ ਦੀ ਪਛਾਣ ਲੇਖਾ ਪ੍ਰੀਖਿਆ ਵਿੱਚ ਪ੍ਰਮਾਣਿਤ ਨਹੀਂ ਕੀਤੀ ਜਾ ਸਕੀ ਸੀ।

ਲਾਭਪਾਤਰੀ ਸਰਵੇਖਣ:

ਲਾਭਪਾਤਰੀ ਸਰਵੇਖਣ ਦੌਰਾਨ ਧਿਆਨ ਵਿੱਚ ਆਈਆਂ ਖਾਮੀਆਂ						
ਲਾਭਪਾਤਰੀਆਂ ਦੀ ਗਿਣਤੀ	ਭੌਤਿਕ ਜਾਬ ਕਾਰਡ ਤੋਂ ਬਗੈਰ ਲਾਭਪਾਤਰੀਆਂ ਦੀ ਗਿਣਤੀ	ਫੋਟੋ ਤੋਂ ਬਗੈਰ	ਜੇ ਸੀ ਧਾਰਕ ਵਲੋਂ ਮੰਗੇ ਗਏ ਰੁਜ਼ਗਾਰ ਦਾ ਇੰਦਰਾਜ਼ ਨਾ ਹੋਣਾ	ਰੁਜ਼ਗਾਰ ਦਿੱਤੇ ਗਏ ਦਿਨਾਂ ਦੀ ਗਿਣਤੀ ਦਾ ਕੋਈ ਇੰਦਰਾਜ਼ ਨਾ ਹੋਣਾ	ਲਾਭਪਾਤਰੀਆਂ ਨੂੰ ਕੀਤੀ ਗਈ ਅਦਾਇਗੀ ਦਾ ਕੋਈ ਇੰਦਰਾਜ਼ ਨਾ ਹੋਣਾ	ਜੇ ਸੀ ਧਾਰਕਾਂ ਨੂੰ 15 ਦਿਨਾਂ ਤੋਂ ਬਾਅਦ ਦਿੱਤੇ ਗਏ ਜਾਬ ਕਾਰਡ
1,097	85	356	812 (ਕੰਮ ਦੀ ਕੋਈ ਐਂਟਰੀ ਨਹੀਂ ਮਿਲੀ)			160

ਵਿਭਾਗ ਨੇ ਉੱਤਰ ਦਿੱਤਾ (ਅਕਤੂਬਰ 2022) ਕਿ ਜ਼ਿਆਦਾ ਕੰਮ ਹੋਣ ਕਰਕੇ ਅਤੇ 15-20 ਜੀ ਪੀ ਦਾ ਕਾਰਜਭਾਰ ਇੱਕ ਹੀ ਜੀ ਆਰ ਐਸ ਕੋਲ ਹੋਣ ਕਰਕੇ ਇਹ ਰਜਿਸਟਰ ਨਹੀਂ ਰੱਖੇ ਗਏ ਸਨ ਅਤੇ ਜੇ ਸੀ ਧਾਰਕਾਂ ਦੀ ਪਛਾਣ ਦੇ ਸਬੰਧ ਵਿੱਚ, ਇਹ ਉੱਤਰ ਦਿੱਤਾ ਗਿਆ ਸੀ ਕਿ ਰਜਿਸਟ੍ਰੇਸ਼ਨ ਕਰਨ ਵੇਲੇ ਲਾਭਪਾਤਰੀਆਂ ਤੋਂ ਆਈ ਡੀਜ਼ ਲਏ ਗਏ ਸਨ ਪ੍ਰਤੂ ਅਲਮਾਰੀ ਅਤੇ ਬੁਨਿਆਦੀ ਢਾਂਚਾ ਉਪਲਬਧ ਨਾ ਹੋਣ ਕਰਕੇ, ਆਈ ਡੀਜ਼ ਦੀਆਂ ਕਾਪੀਆਂ ਨੂੰ ਸਾਂਭਿਆ ਨਹੀਂ ਗਿਆ ਸੀ। ਉੱਤਰ ਤਰਕਸੰਗਤ ਨਹੀਂ ਹੈ ਕਿਉਂਕਿ ਇਹ ਉਮੀਦ ਨਹੀਂ ਕੀਤੀ ਜਾਂਦੀ ਕਿ ਆਈ ਡੀਜ਼ ਅਲਮਾਰੀ ਵਿੱਚ ਰੱਖੀਆਂ ਜਾਂਦੀਆਂ ਹਨ। ਮਾਮਲਾ ਤਾਂ ਇਹ ਹੈ ਕਿ ਵਿਭਾਗ ਬਿਨੈਕਾਰਾਂ ਅਤੇ ਜੇ ਸੀ ਹੋਲਡਰਾਂ ਦੇ ਲੋੜੀਂਦੇ ਰਜਿਸਟਰਾਂ ਦਾ ਰੱਖ-ਰਖਾਅ ਨਹੀਂ ਕਰ ਰਿਹਾ ਸੀ ਅਤੇ ਲਾਭਪਾਤਰੀਆਂ

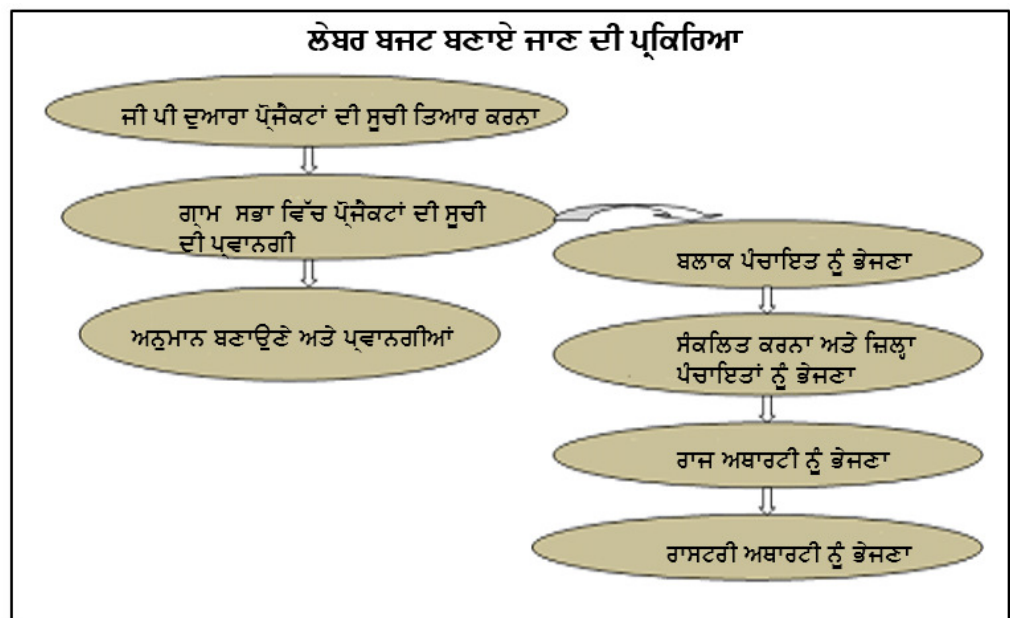
ਦੇ ਵੇਰਵੇ ਅਤੇ ਉਨ੍ਹਾਂ ਨੂੰ ਦਿੱਤਾ ਗਿਆ ਕੰਮ ਵੀ ਦਰਜ ਨਹੀਂ ਕਰ ਰਿਹਾ ਸੀ ਅਤੇ ਨਿਯਮਾਵਲੀ ਦੀ ਲੋੜ ਅਨੁਸਾਰ ਰਿਕਾਰਡ ਦਾ ਪ੍ਰਮਾਣੀਕਰਨ ਨਹੀਂ ਕਰ ਰਿਹਾ ਸੀ।

ਤੱਥ ਇਹ ਹੈ ਕਿ ਵਿਭਾਗ ਦਾ ਬਿਨੈਕਾਰ ਰਜਿਸਟਰ, ਜਾਬ ਕਾਰਡ ਰਜਿਸਟਰ ਬਣਾਉਣ, ਜਾਬ ਕਾਰਡਾਂ 'ਤੇ ਹਾਜ਼ਰੀ ਲਾਉਣ, ਜਾਬ ਕਾਰਡਾਂ 'ਤੇ ਫੋਟੋ ਚਿਪਕਾਉਣ ਵਿੱਚ ਅਸਫਲ ਰਹਿਣ ਕਰਕੇ ਫਰਜ਼ੀ ਕਾਮਿਆਂ ਨੂੰ ਗਲਤ/ਜਾਅਲੀ ਅਦਾਇਗੀ ਕੀਤੇ ਜਾਣ ਦੀ ਸੰਭਾਵਨਾ ਤੋਂ ਇਨਕਾਰ ਨਹੀਂ ਕੀਤਾ ਜਾ ਸਕਦਾ।

2.3 ਲੇਬਰ ਬਜਟ ਬਣਾਉਣਾ

ਲੇਬਰ ਬਜਟ ਬਣਾਉਣ ਦੀ ਪ੍ਰਕਿਰਿਆ ਹੇਠਾਂ ਚਾਰਟ 2.2 ਵਿੱਚ ਦਿੱਤੀ ਗਈ ਹੈ:

ਚਾਰਟ 2.2: ਲੇਬਰ ਬਜਟ ਬਣਾਉਣ ਦਾ ਸਿਸਟਮ



ਸ੍ਰੋਤ: ਸੰਚਾਲਨ ਦਿਸ਼ਾ ਨਿਰਦੇਸ਼, 2013

ਲੇਬਰ ਬਜਟ ਬਣਾਉਣ ਤੋਂ ਪਹਿਲਾਂ ਵੱਖ-ਵੱਖ ਗਤੀਵਿਧੀਆਂ ਤਰਜੀਹ 'ਤੇ ਮੁਕੰਮਲ ਕਰਨੀਆਂ ਚਾਹੀਦੀਆਂ ਹਨ, ਜਿਵੇਂ ਕਿ:

- ਕੰਮ ਲਈ ਮੰਗ ਦੀ ਮਾਤਰਾ ਅਤੇ ਸਮੇਂ ਦਾ ਅਨੁਮਾਨ ਲਾਉਣ ਲਈ ਬੇਸਲਾਈਨ ਸਰਵੇਖਣ ਕਰਵਾਉਣਾ
- ਵਿਕਾਸ ਯੋਜਨਾਵਾਂ ਅਤੇ ਪ੍ਰੋਜੈਕਟਾਂ ਦੀ ਸੂਚੀ ਬਣਾਉਣਾ
- ਸਾਰੇ ਸੈਕਟਰਾਂ ਵਿੱਚ ਲੋੜਾਂ ਅਤੇ ਕਮੀਆਂ ਦੀ ਪਛਾਣ ਕਰਨ ਲਈ ਜ਼ਿਲ੍ਹਾ ਪ੍ਰਸਪੈਕਟਿਵ ਯੋਜਨਾ ਬਣਾਉਣਾ: ਅਤੇ

- ਲੇਬਰ ਬਜਟ ਬਣਾਉਣ ਵਿੱਚ ਸਮਾਂ-ਸੀਮਾਂ ਦੀ ਪਾਲਣਾ ਕਰਨਾ

ਜਦੋਂਕਿ ਲੇਬਰ ਬਜਟ ਬਣਾਉਣ ਵਿੱਚ ਵੱਖ-ਵੱਖ ਖਾਮੀਆਂ ਅਤੇ ਬੇਨਿਯਮੀਆਂ ਵੇਖੀਆਂ ਗਈਆਂ ਸਨ, ਜਿਨ੍ਹਾਂ ਦੀ ਚਰਚਾ ਅਗਲੇ ਪੈਰਾਗ੍ਰਾਫ ਵਿੱਚ ਕੀਤੀ ਗਈ ਹੈ:

2.3.1 ਬੇਸਲਾਈਨ ਸਰਵੇਖਣ ਨਾ ਕਰਵਾਉਣਾ

ਸੰਚਾਲਨ ਦਿਸ਼ਾ-ਨਿਰਦੇਸ਼ਾਂ, 2013 ਦਾ ਪੈਰਾ 6.2 (i) ਤੈਅ ਕਰਦਾ ਹੈ ਕਿ ਜੀ ਪੀ ਵਿੱਚ ਰੁਜ਼ਗਾਰ ਲਈ ਮੰਗ ਦੀ ਮਾਤਰਾ ਅਤੇ ਸਮੇਂ ਦਾ ਅਨੁਮਾਨ ਲਾਉਣ ਲਈ ਇੱਕ ਬੇਸਲਾਈਨ ਤਿਆਰ ਕਰਨ ਲਈ, ਹਰ ਇੱਕ ਜੀ ਪੀ ਵਿੱਚ ਜਾਬ ਕਾਰਡ ਧਾਰਕਾਂ ਦਾ ਇੱਕ ਸਰਵੇਖਣ ਲਾਜ਼ਮੀ ਤੌਰ 'ਤੇ ਕੀਤਾ ਜਾਣਾ ਚਾਹੀਦਾ ਹੈ। ਹਰ ਰਾਜ ਵਿੱਚ ਫਰੇਮਵਰਕ ਅਤੇ ਵਿਧੀ ਨੂੰ ਅੰਤਿਮ ਰੂਪ ਦੇਣ ਲਈ ਵੱਖਰੇ ਤੌਰ 'ਤੇ ਮਾਹਿਰ ਸੰਸਥਾਵਾਂ ਦਾ ਪੈਨਲ ਪੈਨਲ ਬਣਾਇਆ ਜਾਣਾ ਚਾਹੀਦਾ ਹੈ। ਬੇਸ ਲਾਈਨ ਸਰਵੇਖਣ ਲਈ ਪ੍ਰਯੋਗ 2012-13 ਵਿੱਚ ਕੀਤੇ ਜਾਣੇ ਸਨ ਤਾਂ ਜੋ ਸਾਰੀਆਂ ਜੀ ਪੀਜ਼ ਲਈ 2013-14 ਤੱਕ ਸਰਵੇਖਣ ਮੁਕੰਮਲ ਹੋ ਸਕਦੇ।

ਰਿਕਾਰਡ ਦੀ ਛਾਣਬੀਣ (ਜੁਲਾਈ 2021) ਨੇ ਦਰਸਾਇਆ ਕਿ ਨਾ ਤਾਂ ਬੇਸਲਾਈਨ ਸਰਵੇਖਣ ਕੀਤਾ ਗਿਆ ਸੀ ਅਤੇ ਨਾ ਹੀ ਬੇਸਲਾਈਨ ਸਰਵੇਖਣ ਲਈ ਮਾਹਿਰ ਸੰਸਥਾਵਾਂ ਦਾ ਪੈਨਲ ਨਿਰਧਾਰਤ ਸਮਾਂ ਸੀਮਾਂ ਭਾਵ ਕਿ 2013-14 ਤੋਂ ਪਹਿਲਾਂ ਜਾਂ ਬਾਅਦ ਵਿੱਚ ਬਣਾਇਆ ਗਿਆ ਸੀ। ਇਹ ਵੀ ਵੇਖਿਆ ਗਿਆ ਸੀ 2016-21 ਦੇ ਸਮੇਂ ਦੌਰਾਨ ਬੇਸ ਲਾਈਨ ਸਰਵੇਖਣ ਨਹੀਂ ਕੀਤਾ ਗਿਆ ਸੀ। ਸਰਵੇਖਣ ਦੀ ਅਣਹੋਂਦ ਵਿੱਚ ਲਾਭਪਾਤਰੀਆਂ ਵਲੋਂ ਕੰਮ ਦੀ ਅਸਲ ਮੰਗ, ਕੀਤੇ ਜਾਣ ਵਾਲੇ ਕੰਮ ਦੀ ਪ੍ਰਕ੍ਰਿਤੀ ਅਤੇ ਰੁਜ਼ਗਾਰ ਲਈ ਮੰਗ ਦਾ ਸਮਾਂ ਜੀ ਪੀਜ਼ ਵਲੋਂ ਨਿਸ਼ਚਤ ਨਹੀਂ ਕੀਤਾ ਜਾ ਸਕਿਆ ਜਿਸ ਕਰਕੇ ਹੇਠਲੇ ਪੱਧਰ 'ਤੇ ਭਾਵ ਜੀ ਪੀਜ਼ ਦੀ ਸ਼ਮੂਲੀਅਤ ਨਾਲ ਤੇ ਵਿਹਾਰਕ ਵਿਕਾਸ ਯੋਜਨਾ ਨਹੀਂ ਬਣਾਈ ਜਾ ਸਕੀ ਸੀ। ਇਸ ਤੋਂ ਇਲਾਵਾ, ਬੇਸਲਾਈਨ ਸਰਵੇਖਣ ਦੀ ਅਣਹੋਂਦ ਵਿੱਚ ਵਿਭਾਗ ਪਰਿਵਾਰਾਂ ਦੇ ਤੰਗ ਆਕੇ ਕੀਤੇ ਪ੍ਰਵਾਸ ਤੱਕ ਪਹੁੰਚ ਨਹੀਂ ਕਰ ਸਕਿਆ।

ਵਿਭਾਗ ਨੇ ਕਿਹਾ (ਸਤੰਬਰ 2022) ਕਿ ਭਾਵੇਂ ਕੋਈ ਬੇਸਲਾਈਨ ਸਰਵੇਖਣ ਨਹੀਂ ਕੀਤਾ ਗਿਆ ਸੀ ਪ੍ਰੰਤੂ 2021-22 ਤੋਂ ਗ੍ਰਾਮ ਪੰਚਾਇਤ ਵਿਕਾਸ ਯੋਜਨਾ (ਜੀ ਪੀ ਡੀ ਪੀ) ਬਣਾਈ ਗਈ ਸੀ। ਵਿਭਾਗ ਦਾ ਉੱਤਰ ਇਸ ਤੱਥ ਦੀ ਰੋਸ਼ਨੀ ਵਿੱਚ ਵੇਖਣਾ ਚਾਹੀਦਾ ਹੈ ਕਿ ਬੇਸਲਾਈਨ ਸਰਵੇਖਣ ਨਾ ਕੀਤੇ ਜਾਣ ਕਰਕੇ, ਕੰਮ ਦੀ ਅਸਲ ਮੰਗ ਨੂੰ ਧਿਆਨ ਵਿੱਚ ਨਹੀਂ ਰੱਖਿਆ ਜਾ ਸਕਿਆ ਜਿਸ ਦੇ ਨਤੀਜੇ ਵਜੋਂ ਗੈਰ-ਵਿਹਾਰਕ ਵਿਕਾਸ ਯੋਜਨਾ ਅਤੇ ਲੇਬਰ ਬਜਟ ਬਣਾਇਆ ਗਿਆ। ਇਸ ਦੇ ਨਤੀਜੇ ਵਜੋਂ ਸਿਰਜੇ ਗਏ ਪਰਸਨ ਡੇਅਜ਼ ਅਤੇ ਕੀਤੇ ਗਏ ਕੰਮ ਦੇ ਵਿਰੁੱਧ ਦਿੱਤੀ ਗਈ ਮਜ਼ਦੂਰੀ ਨੂੰ ਇੱਕ ਦੂਜੇ ਨਾਲ ਜੋੜ ਕੇ ਵੇਖਣਾ ਸੰਭਵ ਨਹੀਂ ਸੀ, ਇਸ ਲਈ ਵਿਕਾਸ ਕਾਰਜਾਂ ਲਈ ਕੀਤੀਆਂ ਗਈਆਂ ਅਦਾਇਗੀਆਂ ਦੇ ਸਹੀ ਹੋਣ ਨੂੰ ਯਕੀਨੀ ਨਹੀਂ ਬਣਾਇਆ ਜਾ ਸਕਿਆ।

2.3.2 ਵਿਕਾਸ ਯੋਜਨਾ ਨਾ ਬਣਾਉਣਾ

ਸੰਚਾਲਨ ਦਿਸ਼ਾ ਨਿਰਦੇਸ਼ਾਂ 2013 ਦਾ ਪੈਰਾ 6.3 ਵਿਵਸਥਾ ਕਰਦਾ ਹੈ ਕਿ ਲੇਬਰ ਬਜਟ ਦੇ ਹਿੱਸੇ ਵਜੋਂ ਸ਼ੁਰੂ ਕੀਤੇ ਜਾਣ ਵਾਲੇ ਪ੍ਰੋਜੈਕਟ ਸਥਾਨਕ ਵਿਕਾਸ ਲਈ ਇੰਟੀਗ੍ਰੇਟਡ ਯੋਜਨਾ ਤੋਂ ਨਿਕਲਣੇ ਚਾਹੀਦੇ ਹਨ ਜਿਨ੍ਹਾਂ ਦਾ ਕੇਂਦਰ ਕੁਦਰਤੀ ਸਾਧਨ ਪ੍ਰਬੰਧਨ ਤੇ ਅਤੇ ਖਾਸ ਕਰਕੇ ਇੱਕ ਮਾਈਕਰੋ ਵਾਟਰਸ਼ੈਡ ਅਧਾਰ 'ਤੇ ਹੋਵੇ ਤਾਂ ਜੋ ਟਿਕਣਯੋਗ ਉਪਜੀਵਕਾਵਾਂ ਦੀ ਸਿਰਜਣਾ ਕੀਤੀ ਜਾ ਸਕੇ। ਵੱਖ-ਵੱਖ ਸਟੇਕਹੋਲਡਰਾਂ ਜਿਵੇਂ ਕਿ ਮਗਨਰੇਗਸ ਕਾਮਿਆਂ, ਸਵੈ-ਸਹਾਇਤਾ ਸਮੂਹਾਂ (ਐਸ ਐਚ ਜੀਜ਼), ਛੋਟੇ ਅਤੇ ਸੀਮਾਂਤ ਕਿਸਾਨਾਂ, ਵਾਟਰਸ਼ੈਡ ਕਮੇਟੀਆਂ ਅਤੇ ਖੇਤੀਬਾੜੀ ਕਾਮਿਆਂ ਵਰਗੇ ਸਟੇਕਹੋਲਡਰਾਂ ਨਾਲ ਸਲਾਹ-ਮਸ਼ਵਰਾ ਕਰਕੇ ਲੋਕਾਂ ਦੀਆਂ ਲੋੜਾਂ ਨੂੰ ਪਛਾਣਿਆ ਅਤੇ ਉਨ੍ਹਾਂ ਦਾ ਤਰਜੀਹੀਕਰਣ ਕੀਤਾ ਜਾ ਸਕਦਾ ਹੈ। ਐਸ ਸੀਜ਼ ਅਤੇ ਐਸ ਟੀਜ਼ ਦੁਆਰਾ ਸੁਝਾਈਆਂ ਤਰਜੀਹਾਂ ਨੂੰ ਸ਼ਾਮਲ ਕਰਨ ਲਈ ਵਿਸ਼ੇਸ਼ ਉਪਰਾਲੇ ਕਰਨੇ ਚਾਹੀਦੇ ਹਨ।

ਲੇਖਾ ਪ੍ਰੀਖਿਆ ਨੇ ਵੇਖਿਆ ਕਿ ਜੀ ਪੀਜ਼ ਵੱਲੋਂ ਵਿਕਾਸ ਯੋਜਨਾ ਨਹੀਂ ਬਣਾਈਆਂ ਗਈਆਂ ਸਨ। ਕਿਉਂਜੋ ਵਿਕਾਸ ਯੋਜਨਾਵਾਂ ਸਕੀਮ ਦੇ ਲਾਗੂਕਰਣ ਵਿੱਚ ਮੁੱਖ ਭੂਮਿਕਾ ਨਿਭਾਉਂਦੀਆਂ ਹਨ, ਇਸ ਲਈ ਵਿਕਾਸ ਯੋਜਨਾ ਦੀ ਅਣਹੋਂਦ ਵਿੱਚ ਵਿਭਾਗ ਲੇਬਰ ਦੀ ਮੰਗ, ਲੇਬਰ ਦੀ ਅਨੁਮਾਨਿਤ ਮੰਗ ਪੂਰਾ ਕਰਨ ਲਈ ਕੰਮਾਂ ਦੀ ਪਛਾਣ ਕਰਨਾ ਜਾਂ ਕੰਮਾਂ ਅਤੇ ਮਜ਼ਦੂਰੀ ਦੀ ਲਾਗਤ ਦਾ ਅਨੁਮਾਨ ਲਾਉਣਾ ਅਤੇ ਭੌਤਿਕ ਸੁਧਾਰ ਦੇ ਨਾਲ-ਨਾਲ ਉਤਪੰਨ ਕੀਤੇ ਗਏ ਰੁਜ਼ਗਾਰ ਦੇ ਰੂਪ ਵਿੱਚ ਲਾਭਾਂ ਨੂੰ ਨਿਸ਼ਚਤ ਨਹੀਂ ਕਰ ਸਕਿਆ। ਇੰਜ ਵਿਭਾਗ ਉਪਰੋਕਤ ਦਿਸ਼ਾ ਨਿਰਦੇਸ਼ਾਂ ਵਿੱਚ ਨਿਰਧਾਰਤ ਕੀਤੇ ਅਨੁਸਾਰ ਵੱਖ-ਵੱਖ ਸਟੇਕਹੋਲਡਰਾਂ ਦੀਆਂ ਲੋੜਾਂ ਅਤੇ ਸਾਧਨਾਂ ਦੀ ਪਛਾਣ ਕਰਨ ਵਿੱਚ ਅਸਫਲ ਰਿਹਾ। ਇਸ ਤੋਂ ਇਲਾਵਾ, ਜੀ ਪੀਜ਼ ਦਾ ਸਮੁੱਚਾ ਵਿਕਾਸ ਨਹੀਂ ਹੋ ਸਕਿਆ ਕਿਉਂਜੋ ਵਿਕਾਸ ਯੋਜਨਾ ਵਿੱਚ ਕਨਵਰਜੈਂਸ ਵਰਕਸ ਸ਼ਾਮਲ ਨਹੀਂ ਕੀਤੇ ਗਏ ਸਨ।

ਵਿਭਾਗ ਨੇ ਉੱਤਰ ਦਿੱਤਾ (ਅਕਤੂਬਰ 2022) ਕਿ ਵਿਕਾਸ ਯੋਜਨਾ ਬਣਾਉਣ ਲਈ ਉੱਚ ਅਥਾਰਟੀ ਵਲੋਂ ਕੋਈ ਹਦਾਇਤਾਂ ਜਾਰੀ ਨਹੀਂ ਕੀਤੀਆਂ ਗਈਆਂ ਸਨ। ਉੱਤਰ ਮੰਨਣਯੋਗ ਨਹੀਂ ਹੈ ਕਿਉਂਜੋ ਸਕੀਮ ਦੇ ਦਿਸ਼ਾ-ਨਿਰਦੇਸ਼ਾਂ ਵਿੱਚ ਵਿਕਾਸ ਯੋਜਨਾ ਬਣਾਉਣ ਦੀ ਮਹੱਤਤਾ ਸਪੱਸ਼ਟ ਤੌਰ 'ਤੇ ਪ੍ਰਤੀਬਿੰਬਤ ਹੁੰਦੀ ਹੈ।

ਇੰਜ ਸਥਾਨਕ ਵਸੋਂ, ਵਿਸ਼ੇਸ਼ ਕਰਕੇ ਨਿਰਬਲ ਸਮੂਹਾਂ ਲਈ ਲਾਭ ਲੈਣ ਵਾਸਤੇ, ਸਥਾਨਕ ਵਿਕਾਸ ਤਰਜੀਹਾਂ ਦੇ ਅਧਾਰ 'ਤੇ ਕੰਮਾਂ ਦੀ ਯੋਜਨਾ ਬਣਾਉਣ ਲਈ ਕੋਈ ਸੋਚੀ ਸਮਝੀ ਸਮੂਚੀ ਪਹੁੰਚ ਨਹੀਂ ਸੀ।

2.3.3 ਜ਼ਿਲ੍ਹਾ ਪ੍ਰਸਪੈਕਟਿਵ ਯੋਜਨਾ ਨਾ ਬਣਾਉਣਾ

ਸੰਚਾਲਨ ਦਿਸ਼ਾ ਨਿਰਦੇਸ਼ਾਂ, 2013 ਦਾ ਪੈਰਾ 15.3.1 ਅਤੇ 15.3.1.1 ਵਿਵਸਥਾ ਕਰਦਾ ਹੈ ਕਿ ਕਨਵਰਜੈਂਸ ਦੀ ਪਾਲਣਾ ਕਰਨ ਲਈ ਡੀ ਪੀ ਸੀ ਦੁਆਰਾ ਇੱਕ ਜ਼ਿਲ੍ਹਾ ਪ੍ਰਸਪੈਕਟਿਵ ਯੋਜਨਾ (ਡੀ ਪੀ ਪੀ) ਬਣਾਈ ਜਾਣੀ ਚਾਹੀਦੀ ਹੈ ਜਿਹੜੀ ਕਿ ਸਾਰੇ ਜ਼ਿਲ੍ਹਿਆਂ ਵਿੱਚ ਸਾਰੇ ਸੈਕਟਰਾਂ ਵਿੱਚ

ਲੋੜਾਂ ਅਤੇ ਕਮੀਆਂ ਦੀ ਪਛਾਣ ਕਰੇਗੀ। ਇਹ ਯੋਜਨਾ ਵੱਖ-ਵੱਖ ਵਿਭਾਗੀ ਪ੍ਰੋਜੈਕਟਾਂ ਲਈ ਇੱਕ ਬਹੁ-ਸਾਲੀ ਯੋਜਨਾ ਹੈ ਅਤੇ ਇਸ ਨੂੰ ਜੀ ਪੀ ਦੀ ਵਿਕਾਸ ਯੋਜਨਾ ਵਿੱਚ ਸ਼ਾਮਲ ਕਰਨਾ ਬਣਦਾ ਹੈ। ਇਸ ਵਿੱਚ ਸਕੀਮ ਅਧੀਨ ਜਦੋਂ ਕਦੇ ਕੰਮਾਂ ਲਈ ਮੰਗ ਉੱਠੇ ਤਾਂ ਸ਼ੁਰੂ ਕੀਤੇ ਜਾਣ ਵਾਲੇ ਸੰਭਾਵੀ ਕੰਮਾਂ ਦੀ ਸੂਚੀ ਬਣਾਏ ਰੱਖਣਾ ਵੀ ਲੋੜੀਂਦਾ ਹੈ।

ਰਿਕਾਰਡ ਦੀ ਛਾਣਬੀਣ ਨੇ ਦਰਸਾਇਆ ਕਿ ਚੁਣੇ ਗਏ ਜ਼ਿਲ੍ਹਿਆਂ ਵਿੱਚ ਡੀ ਪੀ ਪੀ ਨਹੀਂ ਬਣਾਈ ਗਈ ਸੀ। ਭਾਵੇਂ ਕਿ ਸੰਭਾਵਿਤ ਪ੍ਰੋਜੈਕਟਾਂ ਦੀ ਸੂਚੀ ਵਿੱਚ ਕਨਵਰਜੈਂਸ ਵਰਕਸ ਨੂੰ ਬਗੈਰ ਕਿਸੇ ਡੀ ਪੀ ਪੀ ਤੋਂ ਸ਼ਾਮਲ ਕਰ ਲਿਆ ਗਿਆ ਸੀ। ਇੰਜ ਕਰਵੈਰਜੈਂਸ ਦੇ ਸਬੰਧ ਵਿੱਚ, ਜ਼ਿਲ੍ਹਿਆਂ ਵਿੱਚ ਸਾਰੇ ਸੈਕਟਰਾਂ ਦੀਆਂ ਲੋੜਾਂ ਅਤੇ ਕਮੀਆਂ ਦੀ ਪਛਾਣ ਨਹੀਂ ਕੀਤੀ ਜਾ ਸਕੀ ਸੀ।

ਵਿਭਾਗ ਨੇ ਕਿਹਾ (ਸਤੰਬਰ 2022) ਕਿ ਡੀ ਪੀ ਪੀ ਬਣਾਉਣ ਦਾ ਅਭਿਆਸ ਵਿਅਰਥ ਸੀ ਕਿਉਂਜੋ ਸਕੀਮ ਮੰਗ ਅਧਾਰਤ ਸੀ ਅਤੇ ਪ੍ਰੋਜੈਕਟਾਂ ਦੀ ਸੂਚੀ ਸਬੰਧਤ ਜੀ ਪੀ ਦੁਆਰਾ ਤਿਆਰ ਕੀਤੀ ਜਾਣੀ ਸੀ। ਵਿਭਾਗ ਦਾ ਉੱਤਰ ਤਰਕਪੂਰਣ ਨਹੀਂ ਸੀ, ਕਿਉਂਜੋ ਸਕੀਮ ਦੀ ਮਨਸ਼ਾ ਟਿਕਣਯੋਗ ਉਪਜੀਵਕਾਵਾਂ ਦੀ ਸਿਰਜਣਾ ਕਰਨ ਲਈ ਕੁਦਰਤੀ ਸਾਧਨ ਪ੍ਰਬੰਧਨ 'ਤੇ ਕੇਂਦਰਿਤ ਹੋ ਕੇ ਅਤੇ ਲੋਕਾਂ ਲਈ ਮਾਈਕਰੋ ਵਾਟਰਸ਼ੈਡਾਂ ਦਾ ਵਿਕਾਸ ਕਰਕੇ ਸਥਾਨਕ ਵਿਕਾਸ ਜ਼ਰੂਰਤਾਂ ਨੂੰ ਕੇਂਦਰ ਵਿੱਚ ਲਿਆਉਣਾ ਸੀ ਅਤੇ ਅਜਿਹੇ ਪ੍ਰੋਜੈਕਟਾਂ ਤੋਂ ਉਤਪੰਨ ਰੁਜ਼ਗਾਰ ਤੋਂ ਮੰਗ ਪੂਰੀ ਕਰਨੀ ਸੀ। ਇਸ ਤੋਂ ਇਲਾਵਾ ਭਾਵੇਂ ਵਿਭਾਗ ਨੇ ਦਾਅਵਾ ਕੀਤਾ ਸੀ ਕਿ ਪ੍ਰੋਜੈਕਟਾਂ ਦੀ ਸੂਚੀ ਸਬੰਧਤ ਜੀ ਪੀ ਦੁਆਰਾ ਬਣਾਈ ਜਾਣੀ ਸੀ ਪ੍ਰੰਤੂ ਅਸਲ ਵਿੱਚ ਇਹ ਜੀ ਪੀ ਦੀ ਸ਼ਮੂਲੀਅਤ ਦੇ ਬਗੈਰ, ਪੀ ਓ ਦੁਆਰਾ ਤੈਅ ਕੀਤੀ ਜਾ ਰਹੀ ਸੀ।

2.3.4 ਲੇਬਰ ਬਜਟ ਬਣਾਉਣ ਵਿੱਚ ਸਮਾਂ ਸਾਰਣੀ ਦੀ ਪਾਲਣਾ ਨਾ ਕਰਨਾ

ਸੰਚਾਲਨ ਦਿਸ਼ਾਂ-ਨਿਰਦੇਸ਼ 2013 ਦਾ ਪੈਰਾ 6 ਮਜ਼ਦੂਰੀ-ਚਾਹਵਾਨਾਂ ਦੁਆਰਾ ਕੰਮ ਦੀ ਮੰਗ ਦਾ ਸਹੀ ਰਿਕਾਰਡ ਕਰਨ ਲਈ ਪ੍ਰਣਾਲੀ ਸਥਾਪਤ ਕਰਨ ਲਈ ਲੋੜੀਂਦੇ ਕਦਮ ਚੁੱਕੇ ਜਾਣ ਦੀ ਵਿਵਸਥਾ ਕਰਦਾ ਹੈ। ਮੰਗ ਦਾ ਰਿਕਾਰਡ ਕਰਨ ਤੋਂ ਪਹਿਲਾਂ ਮੰਗੇ ਜਾਣ ਵਾਲੇ ਕੰਮ ਦੀ ਸੰਭਾਵਿਤ ਮਾਤਰਾ ਦਾ ਪੂਰਵ-ਅਨੁਮਾਨ ਲਾਉਣਾ ਅਤੇ ਇਸ ਮੰਗ ਦਾ ਸਮਾਂ ਪਤਾ ਲਗਾਉਣ ਦੀ ਲੋੜ ਹੁੰਦੀ ਹੈ। ਇਸ ਦੇ ਨਾਲ ਨਾਲ ਪ੍ਰੋਜੈਕਟਾਂ ਦੀ ਸੂਚੀ ਤਿਆਰ ਕੀਤੀ ਜਾਣੀ ਅਤੇ ਇਸ ਮੰਗ ਨੂੰ ਪੂਰਾ ਕਰਨ ਲਈ ਤਰਜੀਹੀਕਰਣ ਕੀਤਾ ਜਾਣਾ ਹੁੰਦਾ ਹੈ। ਕੰਮ ਦੀ ਮੰਗ ਅਤੇ ਪੂਰਤੀ ਦਾ ਇਹ ਮੇਲ ਮਗਨਰੇਗਸ ਅਧੀਨ ਯੋਜਨਾਬੰਦੀ ਦੀ ਪ੍ਰਕਿਰਿਆ ਹੈ ਅਤੇ ਇਸ ਨੂੰ ਲੇਬਰ ਬਜਟ (ਐਲ ਬੀ) ਬਣਾ ਕੇ ਹਾਸਲ ਕੀਤਾ ਜਾਣਾ ਹੁੰਦਾ ਹੈ। ਇੰਜ ਐਲ ਬੀ ਕੰਮ ਦੀ ਮੰਗ ਦੀ ਮਾਤਰਾ ਦਾ ਅਨੁਮਾਨ ਅਤੇ ਸਮਾਂ ਅਤੇ ਕੰਮਾਂ ਦੀ ਇਸ ਮੰਗ ਨੂੰ ਨਿਰਧਾਰਤ ਸਮੇਂ ਵਿੱਚ ਪੂਰਾ ਕਰਨ ਲਈ ਪ੍ਰੋਜੈਕਟਾਂ ਦੀ ਇਕ ਸੂਚੀ ਤਿਆਰ ਕੀਤੇ ਜਾਣ ਵਾਲੇ ਦੋ ਪੱਖਾਂ ਨੂੰ ਕਵਰ ਕਰਦਾ ਹੈ।

ਭਾਰਤ ਸਰਕਾਰ (ਐਮ ਓ ਆਰ ਡੀ) ਨੇ ਸਾਰੇ ਰਾਜਾਂ ਨੂੰ ਸਮੇਂ ਸਿਰ ਅਤੇ ਵਿਹਾਰਕ ਐਲ ਬੀ ਬਣਾਉਣ ਲਈ ਸਮਾਂ-ਬੱਧ ਭਾਗੀਦਾਰੀ ਯੋਜਨਾਬੰਦੀ ਅਭਿਆਸ ਕਰਨ ਅਤੇ ਇਸ ਤੋਂ ਬਾਅਦ ਹੋਰ ਢੁਕਵੀਆਂ ਗਤੀਵਿਧੀਆਂ ਯਕੀਨੀ ਬਣਾਏ ਜਾਣ ਲਈ ਹਦਾਇਤਾਂ ਜਾਰੀ ਕੀਤੀਆਂ (ਅਗਸਤ 2016)।

ਹਰ ਪੱਧਰ ਤੇ ਐਲ ਬੀ ਬਣਾਏ ਜਾਣ ਅਤੇ ਭੇਜੇ ਜਾਣ ਲਈ ਸਮਾਂ-ਸੂਚੀ ਚਾਰਟ 2.3 ਵਿੱਚ ਦਿੱਤੀ ਗਈ ਹੈ।

ਚਾਰਟ 2.3: ਲੇਬਰ ਬਜਟ ਨੂੰ ਅੰਤਿਮ ਰੂਪ ਦਿੱਤੇ ਜਾਣ ਅਤੇ ਭੇਜੇ ਜਾਣ ਲਈ ਸਮਾਂ-ਸੂਚੀ

ਜੀ ਪੀ ਪੱਧਰ	<ul style="list-style-type: none"> 2 ਅਕਤੂਬਰ ਨੂੰ ਐਲ ਬੀ ਵਿੱਚ ਪ੍ਰੋਜੈਕਟਾਂ ਦੀ ਸੂਚੀ ਸ਼ਾਮਲ ਕਰਕੇ ਵਿਕਾਸ ਯੋਜਨਾ ਬਣਾਉਣਾ ਅਤੇ ਪ੍ਰਵਾਨਗੀ ਲੈਣਾ ਅਤੇ 5 ਦਸੰਬਰ ਤੱਕ ਇਸ ਨੂੰ ਬਲਾਕ ਪੰਚਾਇਤ ਨੂੰ ਭੇਜਣਾ।
ਬਲਾਕ ਪੰਚਾਇਤ	<ul style="list-style-type: none"> ਜੀ ਪੀ ਤੋਂ ਪ੍ਰਾਪਤ ਹੋਏ ਐਲ ਬੀ ਨੂੰ ਬਲਾਕ ਪੱਧਰ ਤੇ ਸੰਕਲਿਤ ਕਰਨਾ ਅਤੇ ਇਸ ਨੂੰ 20 ਦਸੰਬਰ ਤੱਕ ਡੀ ਪੀ ਸੀ ਨੂੰ ਭੇਜਣਾ।
ਜ਼ਿਲ੍ਹਾ ਪੰਚਾਇਤ	<ul style="list-style-type: none"> ਬਲਾਕ ਪੰਚਾਇਤਾਂ ਤੋਂ ਪ੍ਰਾਪਤ ਐਲ ਬੀ ਨੂੰ ਸੰਕਲਿਤ ਕਰਨਾ ਅਤੇ 31 ਜਨਵਰੀ ਤੱਕ ਰਾਜ ਨੂੰ ਭੇਜਣਾ ਪ੍ਰਵਾਨ ਹੋਇਆ ਐਲ ਬੀ ਭਾਰਤ ਸਰਕਾਰ ਨੂੰ 15 ਫਰਵਰੀ ਤੱਕ ਭੇਜਿਆ ਜਾਂਦਾ ਹੈ ਭਾਰਤ ਸਰਕਾਰ ਲੇਬਰ ਬਜਟ ਨੂੰ ਪ੍ਰਵਾਨਗੀ ਦਿੰਦੀ ਹੈ ਅਤੇ 31 ਮਾਰਚ ਤੱਕ ਰਾਜ ਨੂੰ ਸੂਚਿਤ ਕਰਦੀ ਹੈ

ਜਦੋਂਕਿ ਲੇਖਾ ਪ੍ਰੀਖਿਆ ਨੇ ਹਰ ਪੱਧਰ ਤੇ ਬਣਾਉਣ ਅਤੇ ਸਮਾਂ-ਸਾਰਣੀ ਦੀ ਪਾਲਣਾ ਕੀਤੇ ਜਾਣ ਵਿੱਚ ਵੱਖ-ਵੱਖ ਵਿਸ਼ੇਸ਼ਤਾਵਾਂ ਵੇਖੀਆਂ, ਜਿਵੇਂ ਕਿ ਅਗਲੇ ਪੈਰਿਅੋਂ ਵਿੱਚ ਚਰਚਾ ਕੀਤੀ ਗਈ ਹੈ।

(i) ਬਲਾਕ ਪੱਧਰ ਤੇ ਕੰਮਾਂ ਦੀ ਸੰਖਿਆ ਅਤੇ ਪ੍ਰਕ੍ਰਿਤੀ ਵਿੱਚ ਅਨਿਯਮਿਤ ਬਦਲਾਅ

ਸਾਲ 2016-21 ਦੌਰਾਨ ਜੀ ਪੀਜ਼ ਦੁਆਰਾ ਬਣਾਏ ਗਏ, ਬਲਾਕ ਨੂੰ ਭੇਜੇ ਗਏ ਅਤੇ ਬਲਾਕ ਅਤੇ ਜ਼ਿਲ੍ਹਾ ਪੱਧਰਾਂ ਤੇ ਸੰਕਲਿਤ ਕੀਤੇ ਗਏ ਐਲ ਬੀ ਦੇ ਵੇਰਵੇ ਸਾਰਣੀ 2.1 ਵਿੱਚ ਦਿੱਤੇ ਗਏ ਸਨ।

ਸਾਰਣੀ 2.1: ਚੁਣੀਆਂ ਗਈਆਂ 120 ਜੀ ਪੀਜ਼ ਦੇ ਸਬੰਧ ਵਿੱਚ ਲੇਬਰ ਬਜਟ ਪ੍ਰਸਤਾਵਾਂ ਦੀ ਬੱਲਿਓਂ ਸਿਖਰ ਵੱਲ ਦੀ ਪਹੁੰਚ

ਲੜੀ ਨੰ.	ਵੇਰਵੇ	2016-17	2017-18	2018-19	2019-20	2020-21
1.	ਜੀ ਪੀਜ਼ ਦੀ ਸੰਖਿਆ ਜਿਨ੍ਹਾਂ ਵਲੋਂ ਐਲ ਬੀ ਪ੍ਰਸਤਾਵਿਤ ਕੀਤਾ ਗਿਆ।	75	69	74	95	93
2.	ਜੀ ਪੀਜ਼ ਦੀ ਸੰਖਿਆ ਜਿਨ੍ਹਾਂ ਵਲੋਂ ਐਲ ਬੀ ਪ੍ਰਸਤਾਵਿਤ ਨਹੀਂ ਕੀਤਾ ਗਿਆ	45	51	46	25	27
3.	ਜੀ ਪੀਜ਼ ਦੁਆਰਾ ਪ੍ਰਸਤਾਵਿਤ ਕੀਤੇ ਕੰਮਾਂ ਦੀ ਸੰਖਿਆ (ਲੜੀ ਨੰ. 1 ਦੇ ਵੇਰਵੇ ਵਿੱਚੋਂ)	490	544	591	930	964
4.	ਬਲਾਕਾਂ ਦੁਆਰਾ ਐਲ ਬੀ ਵਿੱਚ ਸ਼ਾਮਲ ਕੰਮਾਂ ਦੀ ਸੰਖਿਆ (ਲੜੀ ਨੰ.3 ਵਿੱਚੋਂ)	201	303	363	524	674
5.	ਜੀ ਪੀਜ਼ ਦੁਆਰਾ ਐਲ ਬੀ ਪ੍ਰਸਤਾਵਿਤ ਨਹੀਂ ਕੀਤਾ ਗਿਆ ਪ੍ਰੰਤੂ ਬਲਾਕ ਪੱਧਰ ਤੇ ਐਲ ਬੀ ਵਿੱਚ ਸ਼ਾਮਲ ਕਰ ਲਿਆ ਗਿਆ (ਲੜੀ ਨੰ: 2 ਵਿੱਚੋਂ)	31	40	24	16	22

ਲੜੀ ਨੰ.	ਵੇਰਵੇ	2016-17	2017-18	2018-19	2019-20	2020-21
6.	ਜੀ ਪੀਜ਼ ਦੁਆਰਾ ਐਲ ਬੀ ਪ੍ਰਸਤਾਵਿਤ ਕੀਤਾ ਗਿਆ ਪ੍ਰਤੂ ਬਲਾਕ ਪੱਧਰ ਤੇ ਪ੍ਰਸਤਾਵਾਂ ਨੂੰ ਐਲ ਬੀ ਵਿੱਚ ਸ਼ਾਮਲ ਨਹੀਂ ਕੀਤਾ ਗਿਆ (ਲੜੀ ਨੰ: 1 ਵਿੱਚੋਂ)	42	35	34	40	37
7.	ਜੀ ਪੀਜ਼ ਦੀ ਸੰਖਿਆ ਜਿਨ੍ਹਾਂ ਨੇ ਬਲਾਕ ਤੋਂ ਜ਼ਿਲ੍ਹੇ ਨੂੰ ਭੇਜਣ ਦੀ ਡਿਊ ਮਿਤੀ ਤੋਂ ਬਾਅਦ ਐਲ ਬੀ ਪ੍ਰਸਤਾਵ ਪਾਸ ਕੀਤੇ (ਲੜੀ ਨੰ: 1 ਵਿੱਚੋਂ)	9	13	11	59	25
8.	ਜੀ ਪੀਜ਼ ਦੀ ਸੰਖਿਆ ਜਿਨ੍ਹਾਂ ਨੇ ਜ਼ਿਲ੍ਹੇ ਤੋਂ ਰਾਜ ਨੂੰ ਭੇਜਣ ਦੀ ਬਣਦੀ ਤਰੀਕ ਤੋਂ ਬਾਅਦ ਆਪਣੇ ਐਲ ਬੀ ਪ੍ਰਸਤਾਵ ਪਾਸ ਕੀਤੇ (ਲੜੀ ਨੰ: 7 ਵਿੱਚੋਂ)	6	9	7	9	7

ਸ੍ਰੋਤ: ਵਿਭਾਗੀ ਡਾਟਾ

ਸਾਰਣੀ ਦੇ ਵਿਸ਼ਲੇਸ਼ਣ ਨੇ ਦਰਸਾਇਆ ਕਿ 120 ਚੁਣੀਆਂ ਗਈਆਂ ਜੀ ਪੀਜ਼ ਵਿੱਚੋਂ;

- 2016-21 ਦੌਰਾਨ 69 ਤੋਂ 95 ਦੀ ਰੇਂਜ ਵਿਚਕਾਰ ਜੀ ਪੀਜ਼ ਨੇ ਆਪਣੇ ਐਲ ਬੀ ਦੇ ਪ੍ਰਸਤਾਵ ਭੇਜੇ (ਅੰਤਿਕਾ 2.1) ਅਤੇ 25 ਤੋਂ 51 ਦੀ ਰੇਂਜ ਵਿਚਕਾਰ ਜੀ ਪੀਜ਼ ਨੇ ਆਪਣੇ ਐਲ ਬੀ ਦੇ ਪ੍ਰਸਤਾਵ ਨਹੀਂ ਭੇਜੇ (ਅੰਤਿਕਾ 2.1)।
- 16 ਤੋਂ 40 ਦੀ ਰੇਂਜ ਵਿਚਕਾਰ ਜੀ ਪੀਜ਼ ਨੇ ਆਪਣੇ ਐਲ ਬੀ ਦੇ ਪ੍ਰਸਤਾਵ ਨਹੀਂ ਭੇਜੇ ਸਨ। ਜਦੋਂਕਿ ਜੀ ਪੀਜ਼ ਦੀ ਕਿਸੇ ਸ਼ਮੂਲੀਅਤ ਤੋਂ ਬਗੈਰ ਬਲਾਕ ਪੱਧਰ ਤੇ ਐਲ ਬੀ ਵਿੱਚ ਕੰਮ ਸ਼ਾਮਲ ਕੀਤੇ ਗਏ ਸਨ (ਅੰਤਿਕਾ 2.1)।
- ਜੀ ਪੀਜ਼ ਨੇ 2016-21 ਦੌਰਾਨ 490 ਅਤੇ 964 ਦੀ ਰੇਂਜ ਵਿਚਕਾਰ ਕੰਮ ਸ਼ਾਮਲ ਕਰਕੇ ਆਪਣੇ ਪ੍ਰਸਤਾਵ ਭੇਜੇ ਸਨ, ਜਿਨ੍ਹਾਂ ਦੇ ਵਿਰੁੱਧ ਉਹ ਐਲ ਬੀ ਜਿਹੜੇ ਕਿ ਬਲਾਕ ਪੱਧਰ ਤੇ ਸੰਕਲਿਤ ਕੀਤੇ ਗਏ ਸਨ, ਵਿੱਚ 201 ਅਤੇ 674 ਦੀ ਰੇਂਜ ਵਿਚਕਾਰ ਕੰਮ ਸਨ। ਕੰਮਾਂ ਵਿੱਚ ਇਹ ਬਦਲਾਅ ਸਬੰਧਤ ਜੀ ਪੀਜ਼ ਦੀ ਸ਼ਮੂਲੀਅਤ ਤੋਂ ਬਗੈਰ ਕੀਤਾ ਗਿਆ ਸੀ, ਜਿਵੇਂ ਕਿ ਉਕਤ ਉਪਬੰਧਾਂ ਅਨੁਸਾਰ ਲੋੜੀਂਦਾ ਸੀ (ਅੰਤਿਕਾ 2.1)।
- ਜੀ ਪੀਜ਼ ਦੁਆਰਾ ਐਲ ਬੀ ਪ੍ਰਸਤਾਵਾਂ ਦੇ ਸਮੇਂ ਸਿਰ ਭੇਜੇ ਜਾਣ ਦੇ ਬਾਵਜੂਦ, ਬਲਾਕਾਂ ਦੇ ਐਲ ਬੀ ਪ੍ਰਸਤਾਵਾਂ ਵਿੱਚ 34 ਅਤੇ 42 ਦੀ ਰੇਂਜ ਵਿਚਕਾਰ ਜੀ ਪੀਜ਼ ਦੇ ਐਲ ਬੀ ਪ੍ਰਸਤਾਵ ਸ਼ਾਮਲ ਨਹੀਂ ਕੀਤੇ ਗਏ ਸਨ (ਅੰਤਿਕਾ 2.1)।
- 9 ਅਤੇ 59 ਦੀ ਰੇਂਜ ਵਿਚਕਾਰ ਜੀ ਪੀਜ਼ ਨੇ ਬਲਾਕ ਨੂੰ ਆਪਣੇ ਐਲ ਬੀ ਪ੍ਰਸਤਾਵ ਬਲਾਕ ਦੁਆਰਾ ਡੀ ਪੀ ਸੀ ਨੂੰ ਐਲ ਬੀ ਭੇਜੇ ਜਾਣ ਤੋਂ ਬਾਅਦ ਭੇਜੇ ਸਨ। ਇਸ ਤੋਂ ਇਲਾਵਾ, ਇਨ੍ਹਾਂ ਜੀ ਪੀਜ਼ ਵਿੱਚੋਂ 6 ਅਤੇ 9 ਦੀ ਰੇਂਜ ਵਿਚਕਾਰ ਜੀ ਪੀਜ਼ ਨੇ ਆਪਣੇ ਐਲ ਬੀ ਪ੍ਰਸਤਾਵ, ਡੀ ਪੀ ਸੀ ਦੁਆਰਾ ਰਾਜ ਅਥਾਰਟੀ ਨੂੰ ਐਲ ਬੀ ਪ੍ਰਸਤਾਵ ਭੇਜੇ ਜਾਣ ਤੋਂ ਬਾਅਦ ਭੇਜੇ ਸਨ (ਅੰਤਿਕਾ 2.1)।
- ਰਈਆ ਬਲਾਕ ਦੀਆਂ ਚੁਣੀਆਂ ਗਈਆਂ 10 ਜੀ ਪੀਜ਼ ਵਿੱਚ 2016-17 ਅਤੇ 2018-19 ਦੌਰਾਨ ਕੰਮਾਂ ਦੀ ਸੰਖਿਆ ਸ਼ਾਮਲ ਕੀਤੇ ਬਗੈਰ ਫੰਡਾਂ ਦੇ ਅਧਾਰ ਤੇ ਕੀਤਾ ਗਿਆ ਸੀ। ਜਦੋਂਕਿ 2017-18 ਦੌਰਾਨ ਹਰ ਜੀ ਪੀਜ਼ ਵਿੱਚ ਕੇਵਲ ਇੱਕ ਕੰਮ ਸ਼ਾਮਲ ਕਰਕੇ ਐਲ ਬੀ ਬਣਾਇਆ ਗਿਆ ਸੀ।

ਇੰਜ ਭਾਵੇਂ ਕੰਮਾਂ ਨੂੰ ਅਮਲ ਵਿੱਚ ਲਿਆਂਦਾ ਗਿਆ ਸੀ ਪਰ ਇਹ ਜੀ ਪੀਜ਼ ਦੀ ਮੰਗ ਅਨੁਸਾਰ ਨਹੀਂ ਸਨ।

(ii) ਲੇਬਰ ਬਜਟ ਪੇਸ਼ ਕਰਨ ਵਿੱਚ ਦੇਰੀ

- ਪੰਜ ਬਲਾਕਾਂ ਨੇ ਐਲ ਬੀ ਪ੍ਰਸਤਾਵ ਸਬੰਧਤ ਜ਼ਿਲ੍ਹਿਆਂ ਨੂੰ ਭੇਜਦੇ ਹੋਏ ਕਿਸੇ ਮਿਤੀ ਦਾ ਜ਼ਿਕਰ ਨਹੀਂ ਕੀਤਾ ਸੀ। ਇਸ ਲਈ ਇਹ ਯਕੀਨੀ ਨਹੀਂ ਬਣਾਇਆ ਜਾ ਸਕਿਆ ਕਿ ਕੀ ਇਨ੍ਹਾਂ ਬਲਾਕਾਂ ਨੇ ਆਪਣੇ ਪ੍ਰਸਤਾਵ ਨਿਰਧਾਰਤ ਸੂਚੀ ਅਨੁਸਾਰ ਸਮੇਂ ਸਿਰ ਭੇਜੇ ਸਨ।
- 2017-18 ਦੌਰਾਨ ਸੱਤ ਬਲਾਕਾਂ³ ਅਤੇ 2018-21 ਦੌਰਾਨ ਛੇ ਬਲਾਕਾਂ⁴ ਨੇ ਆਪਣੇ ਐਲ ਬੀ ਪ੍ਰਸਤਾਵ ਡਿਊ ਮਿਤੀ ਤੋਂ ਬਾਅਦ ਭੇਜੇ ਸਨ।
- 2016-21 ਦੌਰਾਨ ਘੱਲ ਖੁਰਦ, ਸੰਗਰੂਰ, ਮਲੇਰਕੋਟਲਾ-2 ਅਤੇ ਜ਼ੀਰਾ ਨਾਮਕ ਚਾਰ ਬਲਾਕਾਂ (2018-19 ਦੌਰਾਨ) ਵਿੱਚ ਜੀ ਪੀ ਅਨੁਸਾਰ ਐਲ ਬੀ ਬਣਾਉਣ ਅਤੇ ਭੇਜਣ ਦੇ ਚਲਨ ਦਾ ਪਾਲਣ ਨਹੀਂ ਕੀਤਾ ਗਿਆ ਸੀ। ਇਸ ਦੀ ਅਣਹੋਂਦ ਵਿੱਚ ਚੁਣੀਆਂ ਗਈਆਂ ਜੀ ਪੀਜ਼ ਦੇ ਪ੍ਰਸਤਾਵ ਦੀ ਬਲਾਕ ਦੇ ਐਲ ਬੀ ਪ੍ਰਸਤਾਵਾਂ ਵਿੱਚ ਸ਼ੁਮਲੀਅਤ ਦੀ ਪੁਸ਼ਟੀ ਨਹੀਂ ਕੀਤੀ ਜਾ ਸਕੀ ਸੀ।
- ਜ਼ਿਲ੍ਹਾ ਐਸ ਏ ਐਸ ਨਗਰ ਨੇ 2020-21 ਦੌਰਾਨ ਅਤੇ ਜ਼ਿਲ੍ਹਾ ਸੰਗਰੂਰ ਨੇ 2017-18 ਦੌਰਾਨ ਆਪਣਾ ਐਲ ਬੀ ਭਾਰਤ ਸਰਕਾਰ ਦੁਆਰਾ ਐਲ ਬੀ ਨੂੰ ਅੰਤਿਮ ਰੂਪ ਦਿੱਤੇ ਜਾਣ ਤੋਂ ਬਾਅਦ ਪਾਸ ਕੀਤਾ। ਭਾਰਤ ਸਰਕਾਰ ਨੂੰ ਇਸਦੇ ਪੇਸ਼ ਕੀਤੇ ਜਾਣ ਦੀ ਮਿਤੀ ਤੋਂ ਬਾਅਦ ਐਲ ਬੀ ਪਾਸ ਕਰਨ ਕਰਕੇ ਲੇਬਰ ਬਜਟ ਬਣਾਏ ਜਾਣ ਦਾ ਮੰਤਵ ਅਸਫਲ ਹੋਇਆ।
- ਸੰਗਰੂਰ ਦੀ ਜ਼ਿਲ੍ਹਾ ਪੰਚਾਇਤ ਨੇ 2017-18 ਦਾ ਐਲ ਬੀ ਰਾਜ ਨੂੰ ਭੇਜੇ ਜਾਣ ਦੀ ਬਣਦੀ ਮਿਤੀ ਤੋਂ ਬਾਅਦ ਪਾਸ ਕੀਤਾ, ਜਦੋਂਕਿ ਫਿਰੋਜ਼ਪੁਰ ਦੀ ਜ਼ਿਲ੍ਹਾ ਪੰਚਾਇਤ ਨੇ 2017-21 ਦੌਰਾਨ ਬਣਦੀ ਮਿਤੀ ਤੋਂ ਬਾਅਦ ਐਲ ਬੀ ਪਾਸ ਕੀਤਾ। ਦੋ ਜ਼ਿਲ੍ਹਿਆਂ⁵ ਨੇ 2016-21 ਦੌਰਾਨ ਜ਼ਿਲ੍ਹਾ ਪੰਚਾਇਤ ਤੋਂ ਆਪਣਾ ਐਲ ਬੀ ਪਾਸ ਨਹੀਂ ਕਰਵਾਇਆ। ਐਸ ਏ ਐਸ ਨਗਰ ਦੀ ਜ਼ਿਲ੍ਹਾ ਪੰਚਾਇਤ ਨੇ 2017-18, 2019-20 ਅਤੇ 2020-21 ਦੀ ਬਣਦੀ ਮਿਤੀ ਤੋਂ ਬਾਅਦ ਐਲ ਬੀ ਪਾਸ ਕੀਤਾ। ਜਲੰਧਰ ਜ਼ਿਲ੍ਹੇ ਵਿੱਚ ਜ਼ਿਲ੍ਹਾ ਪੰਚਾਇਤ ਵਲੋਂ 21.03.2017 ਨੂੰ ਐਲ ਬੀ ਪ੍ਰਵਾਨ ਕੀਤਾ ਗਿਆ ਸੀ ਜਦੋਂਕਿ ਡੀ ਪੀ ਸੀ ਜਲੰਧਰ ਦੁਆਰਾ ਰਾਜ ਨੂੰ 29.12.2016 ਨੂੰ ਜ਼ਿਲ੍ਹਾ ਪੰਚਾਇਤ ਦੀ ਪ੍ਰਵਾਨਗੀ ਤੋਂ ਬਗੈਰ ਐਲ ਬੀ ਭੇਜਿਆ ਗਿਆ ਸੀ।

3 (i) ਮੋਗਾ-I; (ii) ਬਾਘਪੁਰਾਣਾ; (iii) ਮਾਜਰੀ; (iv) ਖਰੜ; (v) ਸੰਗਰੂਰ; (vi) ਮਲੇਰਕੋਟਲਾ ; ਅਤੇ (vii) ਰਈਆ।

4 (i) ਮੋਗਾ-I; (ii) ਬਾਘਪੁਰਾਣਾ; (iii) ਮਾਜਰੀ; (iv) ਖਰੜ; (v) ਸੰਗਰੂਰ; ਅਤੇ (vi) ਮਲੇਰਕੋਟਲਾ।

5 ਅੰਮ੍ਰਿਤਸਰ ਅਤੇ ਮੋਗਾ।

- ਇੱਕ ਜ਼ਿਲ੍ਹੇ⁶ ਨੇ ਆਪਣੇ ਬਲਾਕ ਦਫਤਰਾਂ ਨੂੰ ਜੀ ਪੀਜ਼ ਵਿੱਚ ਜ਼ਿਲ੍ਹੇ ਵੱਲੋਂ ਤੈਅ ਕੀਤੇ ਪਰਸਨ ਡੇਅਜ਼ ਦੇ ਅੰਦਰ ਕੰਮਾਂ ਨੂੰ ਮੁਕੰਮਲ ਕਰਨ ਨੂੰ ਯਕੀਨੀ ਬਣਾਏ ਜਾਣ ਦੇ ਹਰ ਸਾਲ ਵੱਖਰੇ ਨਿਰਦੇਸ਼ ਜਾਰੀ ਕੀਤੇ।

ਉਕਤ ਤੋਂ ਇਲਾਵਾ ਇਹ ਧਿਆਨ ਵਿੱਚ ਆਇਆ ਸੀ ਕਿ ਪੇਂਡੂ ਵਿਕਾਸ ਅਤੇ ਪੰਚਾਇਤਾਂ ਵਿਭਾਗ ਨੇ ਸਾਰੇ ਜ਼ਿਲ੍ਹਿਆਂ ਨੂੰ ਸਾਲ 2016-17 ਲਈ 3,71,42,857 ਪੀ ਡੀਜ਼ ਉਤਪੰਨ ਕਰਨ ਲਈ ₹ 1,300.00 ਕਰੋੜ ਦਾ ਲੇਬਰ ਬਜਟ ਬਣਾਏ ਜਾਣ ਦੇ ਨਿਰਦੇਸ਼ ਜਾਰੀ ਕੀਤੇ (ਸਤੰਬਰ 2015)। ਹਰ ਜ਼ਿਲ੍ਹੇ ਨੂੰ ਇਨ੍ਹਾਂ ਨਿਰਦੇਸ਼ਾਂ ਅਨੁਸਾਰ ਪੀ ਡੀਜ਼ ਯੋਜਿਤ ਕਰਕੇ ਐਲ ਬੀ ਬਣਾਏ ਜਾਣ ਦੇ ਨਿਰਦੇਸ਼ ਵੀ ਜਾਰੀ ਕੀਤੇ ਗਏ ਸਨ। ਇਸ ਤੋਂ ਪਤਾ ਲੱਗਦਾ ਹੈ ਕਿ ਵਿਭਾਗ ਨੇ ਐਲ ਬੀ ਬਣਾਏ ਜਾਣ ਲਈ ਥੱਲਿਓਂ ਸਿਖਰ ਵੱਲ ਦੀ ਪਹੁੰਚ ਦੀ ਬਜਾਏ ਸਿਖਰੋਂ ਥੱਲੇ ਵੱਲ ਦੀ ਪਹੁੰਚ ਨੂੰ ਅਪਣਾਇਆ ਅਤੇ ਇਸ ਤਰ੍ਹਾਂ ਐਲ ਬੀ ਬਣਾਏ ਜਾਣ ਵਿੱਚ ਪੰਚਾਇਤੀ ਰਾਜ ਸੰਸਥਾਵਾਂ ਦੀ ਐਲ ਬੀ ਬਣਾਉਣ ਵਿੱਚ ਭਾਗੀਦਾਰੀ ਯੋਜਨਾਬੰਦੀ ਪ੍ਰਾਪਤ ਕੀਤੇ ਬਗੈਰ, ਲੇਬਰ ਬਜਟ ਦੇ ਅਭਿਆਸ ਦਾ ਦਰਜਾ ਘਟ ਕੇ ਵਿਭਾਗ ਦੇ ਪ੍ਰਵਾਨਿਤ ਬਜਟ ਵਿੱਚ ਗਿਣਤੀਆਂ ਨੂੰ ਫਿੱਟ ਕਰਨ ਦੀ ਇੱਕ ਕਿਰਿਆ ਬਣ ਕੇ ਰਹਿ ਗਿਆ।

ਜੀ ਪੀਜ਼ ਨੇ ਨਿਰਧਾਰਤ ਲੇਬਰ ਬਜਟ ਫਾਰਮੈਟ⁷ ਦੀ ਬਜਾਏ, ਕੇਵਲ ਕੰਮਾਂ ਦੀ ਗਿਣਤੀ ਅਤੇ/ਜਾਂ ਰਾਸ਼ੀ ਦੇ ਰੂਪ ਵਿੱਚ ਆਪਣੇ ਐਲ ਬੀਜ਼ ਦੇ ਪ੍ਰਸਤਾਵ ਭੇਜੇ। ਜੀ ਪੀ ਪੱਧਰ ਤੇ ਐਲ ਬੀ ਬਣਾਏ ਜਾਣ ਵਿੱਚ ਕੋਈ ਇਕਸਾਰਤਾ ਨਹੀਂ ਸੀ। ਜੀ ਪੀਜ਼ ਦੇ ਪ੍ਰਸਤਾਵਾਂ ਅਨੁਸਾਰ ਲੇਬਰ/ਪਰਸਨ ਡੇਅਜ਼ ਅਤੇ ਸਮਾਨ ਦੀ ਵਰਤੋਂ ਦਾ ਅਨੁਮਾਨ ਨਾ ਤਾਂ ਜੀ ਪੀ ਪੱਧਰ 'ਤੇ ਅਤੇ ਨਾ ਹੀ ਬਲਾਕ ਪੱਧਰ 'ਤੇ ਲਾਇਆ ਗਿਆ ਸੀ। ਬਲਾਕ ਪੱਧਰ 'ਤੇ ਪ੍ਰਸਤਾਵਿਤ ਕੰਮਾਂ ਦੇ ਲੇਬਰ/ਪਰਸਨ ਡੇਅਜ਼ ਅਤੇ ਸਮਾਨ ਦੀ ਲਾਗਤ ਦੇ ਅਨੁਮਾਨਾਂ ਦੇ ਕੱਚੇ ਖਾਕੇ ਦੇ ਬਣਾਏ ਜਾਣ ਸਬੰਧੀ ਕੋਈ ਰਿਕਾਰਡ ਨਹੀਂ ਮਿਲਿਆ ਸੀ। ਕਨਵਰਜੈਂਸ ਵਰਕਸ ਵੀ ਜੀ ਪੀ ਪੱਧਰ 'ਤੇ ਐਲ ਬੀ ਦਾ ਹਿੱਸਾ ਨਹੀਂ ਸਨ। ਲੇਬਰ ਬਜਟ ਵਿੱਚ ਕੰਮਾਂ ਨੂੰ ਜੋੜਨਾ ਅਤੇ ਕੱਟਣਾ ਬਗੈਰ ਕਿਸੇ ਪ੍ਰਸਤਾਵ ਦੇ ਬਲਾਕ ਪੱਧਰ ਤੇ ਕੀਤਾ ਜਾ ਰਿਹਾ ਸੀ, ਜੋ ਕਿ ਵਿਭਾਗ ਦੀ ਮਨਮਾਨੀ/ਕੰਮ ਚਲਾਉ ਪਹੁੰਚ ਨੂੰ ਦਰਸਾਉਂਦਾ ਹੈ। ਇਸ ਤੋਂ ਇਹ ਪਤਾ ਲੱਗਦਾ ਹੈ ਕਿ ਪਰਿਕਲਪਨਾ ਦੇ ਅਧਾਰ ਤੇ ਐਲ ਬੀਜ਼ ਬਣਾਏ ਗਏ ਸਨ ਅਤੇ ਪ੍ਰਯੋਜਿਤ ਪਰਸਨ ਡੇਅਜ਼ ਦੇ ਅੰਕੜੇ ਮਨਮਾਨੇ ਅਤੇ ਅਸਪਸ਼ਟ ਹਨ।

ਵਿਭਾਗ ਨੇ ਇਸ ਤੱਥ ਨੂੰ ਮੰਨਿਆ ਅਤੇ ਭਰੋਸਾ ਦਿੱਤਾ (ਸਤੰਬਰ 2022) ਕਿ ਖੇਤਰੀ ਦਫਤਰਾਂ ਨੂੰ ਲੋੜੀਂਦੇ ਨਿਰਦੇਸ਼ ਜਾਰੀ ਕਰ ਦਿੱਤੇ ਜਾਣਗੇ, ਪਾਲਣਾ ਦੀ ਉਡੀਕ ਸੀ (ਨਵੰਬਰ 2022)।

ਜਦੋਂਕਿ ਤੱਥ ਇਹ ਰਿਹਾ ਕਿ ਵਿਭਾਗ ਥੱਲਿਓਂ ਸਿਖਰ ਵੱਲ ਦੀ ਪਹੁੰਚ ਅਪਣਾਉਣ ਵਿੱਚ ਅਸਫਲ ਰਿਹਾ ਜਿਸ ਨਾਲ ਜੀ ਪੀਜ਼ ਨੂੰ ਆਪਣੀ ਕਮਿਊਨਿਟੀ ਲਈ ਬੁਨਿਆਦੀ ਢਾਂਚਾ ਸਿਰਜਣ ਵਾਸਤੇ ਆਪਣੀਆਂ ਲੋੜਾਂ ਦੀ ਪਛਾਣ ਕਰਨ ਦੇ ਮੌਕੇ ਤੋਂ ਵਾਝਾਂ ਕੀਤਾ ਗਿਆ।

6 ਅੰਮ੍ਰਿਤਸਰ

7 ਮਗਨਰੇਗਸ ਦੇ ਸੰਚਾਲਨ ਦਿਸ਼ਾ-ਨਿਰਦੇਸ਼ 2013 ਦਾ ਅਨੁਲੱਗ-10

ਯੋਜਨਾਬੰਦੀ ਦੀਆਂ ਇਨ੍ਹਾਂ ਕਮੀਆਂ ਦਾ ਰਾਜ ਪੱਧਰ ਦੀ ਬਜਟ ਯੋਜਨਾਬੰਦੀ ਤੇ ਅਸਰ ਪਿਆ, ਜਿਸਨੂੰ ਕਿ ਹੇਠਾਂ ਦਿੱਤੇ ਪੈਰ੍ਹੇ ਵਿੱਚ ਵਰਣਨ ਕੀਤਾ ਗਿਆ ਹੈ।

2.3.5 ਪ੍ਰਯੋਜਿਤ ਅਤੇ ਹਾਸਲ ਕੀਤੇ ਪਰਸਨ ਡੇਅਜ਼ ਵਿੱਚ ਅੰਤਰ

ਸੰਚਾਲਨ ਦਿਸ਼ਾ-ਨਿਰਦੇਸ਼ਾਂ, 2013 ਦਾ ਪੈਰ੍ਹਾ 6.1.3 ਵਿਵਸਥਾ ਕਰਦਾ ਹੈ ਕਿ ਡੀ ਪੀ ਸੀ ਨੂੰ ਜ਼ਿਲ੍ਹੇ ਵਿੱਚ ਹਰ ਇੱਕ ਗ੍ਰਾਮ ਸਭਾ ਦੁਆਰਾ ਚੁਣੇ ਗਏ ਪ੍ਰੋਜੈਕਟਾਂ ਦੀ ਸੂਚੀ ਦੀ ਯੋਜਨਾਬੰਦੀ ਤੋਂ ਪ੍ਰਵਾਨਗੀ ਤੱਕ ਥੱਲਿਓ ਸਿਖਰ ਦੀ ਪਹੁੰਚ ਦੇ ਸਿਧਾਂਤ ਦੀ ਸਖਤਾਈ ਨਾਲ ਪਾਲਣਾ ਕੀਤੇ ਜਾਣ ਨੂੰ ਯਕੀਨੀ ਬਣਾਉਣਾ ਹੋਵੇਗਾ।

ਲੇਖਾ ਪ੍ਰੀਖਿਆ ਨੇ ਵੇਖਿਆ ਕਿ ਐਲ ਬੀ ਥੱਲਿਓ ਸਿਖਰ ਵੱਲ ਦੀ ਪਹੁੰਚ ਵਿੱਚ ਨਹੀਂ ਬਣਾਇਆ ਗਿਆ ਸੀ, ਕਿਉਂਜੋ ਲੇਖਾ ਪ੍ਰੀਖਿਆ ਦੌਰਾਨ ਹੇਠ ਲਿਖੀਆਂ ਕਮੀਆਂ ਧਿਆਨ ਵਿੱਚ ਆਈਆਂ ਸਨ:

- ਜੀ ਪੀਜ਼ ਵਲੋਂ ਬਣਾਏ ਗਏ ਕੰਮਾਂ ਦੇ ਪ੍ਰਸਤਾਵਾਂ ਨੂੰ ਬਲਾਕ ਪੱਧਰ ਤੇ ਸੰਕਲਿਤ ਨਹੀਂ ਕੀਤਾ ਜਾ ਰਿਹਾ ਸੀ ਕਿਉਂਜੋ ਜੀ ਪੀ ਦੇ ਪ੍ਰਸਤਾਵਾਂ ਦੇ ਸੰਕਲਿਤ ਕੀਤੇ ਜਾਣ ਨਾਲ ਸਬੰਧਤ ਕੋਈ ਰਿਕਾਰਡ ਬਲਾਕਾਂ ਵਿੱਚ ਨਹੀਂ ਰੱਖਿਆ ਗਿਆ ਸੀ ਅਤੇ ਬਲਾਕ ਪੱਧਰ ਤੇ ਸਲਾਨਾ ਐਲ ਬੀਜ਼ ਕਾਲਪਨਿਕ ਅਧਾਰ ਤੇ ਬਣਾਏ ਗਏ ਸਨ। ਇਸ ਦੇ ਨਤੀਜੇ ਵਜੋਂ ਐਲ ਬੀਜ਼ ਦੇ ਬਣਾਏ ਜਾਣ ਵਿੱਚ ਜੀ ਪੀਜ਼ ਦੀ ਭਾਗੀਦਾਰੀ ਨਹੀਂ ਹੋਈ।
- ਚੁਣੇ ਗਏ ਇੱਕ ਜ਼ਿਲ੍ਹੇ ਅੰਮ੍ਰਿਤਸਰ ਵਿਚ ਬਲਾਕਾਂ ਵਲੋਂ ਪ੍ਰਾਪਤ ਕੀਤੇ ਅਤੇ ਜ਼ਿਲ੍ਹੇ/ਰਾਜ ਵਿੱਚ ਸੰਕਲਿਤ ਕੀਤੇ ਪ੍ਰਸਤਾਵਾਂ ਵਿਚਕਾਰ 45,714 ਪੀ ਡੀਜ਼ ਅਤੇ 2,12,940⁸ ਪੀ ਡੀਜ਼ ਦੀ ਰੇਂਜ ਵਿਚਕਾਰ ਅੰਤਰ ਵੇਖਿਆ ਗਿਆ ਸੀ।

ਇਹ ਵੀ ਵੇਖਿਆ ਗਿਆ ਸੀ ਕਿ ਐਲ ਬੀ ਦੇ ਪੀ ਡੀਜ਼ ਵਿੱਚ ਬਦਲਾਅ ਜੇ ਡੀ ਸੀ ਸੀ ਦਫਤਰ ਦੇ ਮੌਖਿਕ ਨਿਰਦੇਸ਼ਾਂ ਨਾਲ ਕੀਤੇ ਗਏ ਸਨ। ਐਲ ਬੀ ਦੇ ਪ੍ਰਸਤਾਵਾਂ ਵਿੱਚ ਕੀਤੇ ਬਦਲਾਅ ਸਬੰਧਤ ਬਲਾਕ/ਜੀ ਪੀ ਦੇ ਧਿਆਨ ਵਿੱਚ ਨਹੀਂ ਲਿਆਏ ਗਏ ਸਨ।

ਜੇ ਡੀ ਸੀ ਸੀ ਨੇ ਜ਼ਿਲ੍ਹਿਆਂ ਤੋਂ ਪ੍ਰਾਪਤ ਐਲ ਬੀ ਪ੍ਰਸਤਾਵਾਂ ਦੇ ਸੰਕਲਿਤ ਕੀਤੇ ਜਾਣ ਨਾਲ ਸਬੰਧਤ ਰਿਕਾਰਡ ਨਹੀਂ ਰੱਖਿਆ ਸੀ। ਇਸ ਦੇ ਨਤੀਜੇ ਵਜੋਂ 2016-21 ਦੌਰਾਨ ਯੋਜਿਤ ਅਤੇ ਅਸਲ ਉਤਪੰਨ ਪੀ ਡੀਜ਼ ਵਿਚਕਾਰ ਵੱਡਾ ਅੰਤਰ ਵੇਖਿਆ ਗਿਆ ਸੀ, ਜਿਵੇਂ ਕਿ ਹੇਠਾਂ ਚਰਚਾ ਕੀਤੀ ਗਈ ਹੈ:

8

ਸਾਲ	ਬਲਾਕ ਤੋਂ ਪ੍ਰਾਪਤ ਪੀ ਡੀਜ਼	ਜ਼ਿਲ੍ਹੇ/ਰਾਜ ਵਿੱਚ ਸੰਕਲਿਤ ਕੀਤੇ ਪੀ ਡੀ	ਅੰਤਰ
2016-17	15,05,567	12,92,627	2,12,940
2017-18	14,78,612	14,03,670	74,942
2018-19	17,03,085	17,82,010	78,925
2019-20	23,81,486	23,25,529	55,957
2020-21	37,90,423	37,44,709	45,714

ਸਾਰਣੀ 2.2: ਰਾਜ ਵਿੱਚ ਪ੍ਰਸਤਾਵਿਤ, ਪ੍ਰਵਾਨਿਤ ਅਤੇ ਅਸਲ ਉਤਪੰਨ ਕੀਤੇ ਪੀ ਡੀਜ਼

(ਲੱਖ ਵਿੱਚ)

ਸਾਲ	ਐਲ ਬੀ ਵਿੱਚ ਯੋਜਿਤ ਪੀ ਡੀਜ਼ ਦੀ ਸੰਖਿਆ	ਭਾਰਤ ਸਰਕਾਰ ਦੁਆਰਾ ਪ੍ਰਵਾਨਿਤ ਪੀ ਡੀਜ਼ ਦੀ ਸੰਖਿਆ	ਅਸਲ ਵਿੱਚ ਉਤਪੰਨ ਕੀਤੇ ਪੀ ਡੀਜ਼ ਦੀ ਸੰਖਿਆ	ਭਾਰਤ ਸਰਕਾਰ ਦੁਆਰਾ ਪੀ ਡੀਜ਼ ਦੀ ਸੋਧਿਤ ਪ੍ਰਵਾਨਗੀ	ਪੀ ਡੀਜ਼ ਦੀ ਪ੍ਰਵਾਨਗੀ ਵਿੱਚ ਕਮੀ	ਯੋਜਿਤ ਦੇ ਸਬੰਧ ਵਿੱਚ ਪੀ ਡੀਜ਼ ਦੀ ਕਮੀ	ਮੂਲ ਪ੍ਰਵਾਨਗੀ ਦੇ ਵਿਰੁੱਧ ਉਤਪੰਨ ਵੱਧ ਪੀ ਡੀਜ਼
1	2	3	4	5	6 (4-5)	7(2-4)	8 (4-3)
2016-17	383.66	137.56	157.73	ਨਹੀਂ ਦਿੱਤੀ ਗਈ	20.17	225.93(59)	20.17 (14.66)
2017-18	446.86	180.00	223.13	218.00	5.13	223.73 (50)	43.13 (23.96)
2018-19	509.23	150.00	204.49	2,00.00	4.49	304.74 (60)	54.49 (36.33)
2019-20	527.43	200.00	235.25	234.00	1.25	292.18 (55)	35.25 (17.63)
2020-21	659.77	250.00	376.87	360.00	16.87	282.90 (43)	126.87 (50.75)
ਜੋੜ	2,526.95	917.56	1,197.47				

ਸ੍ਰੋਤ: ਵਿਭਾਗੀ ਡਾਟਾ

ਨੋਟ: ਬਰੈਕਟਾਂ ਵਿੱਚ ਅੰਕੜੇ ਪ੍ਰਤੀਸ਼ਤਤਾ ਨੂੰ ਦਰਸਾਉਂਦੇ ਹਨ

ਉਪਰੋਕਤ ਸਾਰਣੀ ਤੋਂ ਇਹ ਸਾਬਤ ਹੁੰਦਾ ਹੈ ਕਿ:

- ਦਿਸ਼ਾ ਨਿਰਦੇਸ਼ਾਂ ਵਿੱਚ ਦਿੱਤੇ ਵਿਗਿਆਨਕ ਮਾਪਦੰਡ ਨਾ ਅਪਣਾਏ ਜਾਣ ਕਰਕੇ ਯੋਜਿਤ ਪੀ ਡੀਜ਼ ਦੀ ਪ੍ਰਾਪਤੀ ਵਿੱਚ 43 ਅਤੇ 60 ਪ੍ਰਤੀਸ਼ਤ ਦੀ ਰੇਂਜ ਵਿਚਕਾਰ ਵੱਡੀ ਕਮੀ ਵੇਖੀ ਗਈ ਸੀ। 2016-21 ਦੌਰਾਨ ਭਾਰਤ ਸਰਕਾਰ ਵਲੋਂ ਪ੍ਰਵਾਨਿਤ ਪੀ ਡੀਜ਼ ਨਾਲੋਂ 14.66 ਪ੍ਰਤੀਸ਼ਤ ਅਤੇ 50.75 ਪ੍ਰਤੀਸ਼ਤ ਦੀ ਰੇਂਜ ਵਿਚਕਾਰ ਵੱਧ ਪੀ ਡੀਜ਼ ਦਾ ਉਤਪੰਨ ਹੋਣਾ ਵੇਖਿਆ ਗਿਆ ਸੀ।
- ਭਾਵੇਂ ਐਲ ਬੀ ਦੀ ਸੋਧ ਲਈ ਵਿਵਸਥਾ ਮੌਜੂਦ ਸੀ ਪਰ ਅਸਲ ਵਿੱਚ ਉਤਪੰਨ ਕੀਤੇ ਪੀ ਡੀਜ਼ ਅਨੁਸਾਰ ਸੋਧਿਤ ਐਲ ਬੀ ਦੀ ਪ੍ਰਵਾਨਗੀ ਨਹੀਂ ਲਈ ਗਈ ਸੀ। ਭਾਰਤ ਸਰਕਾਰ ਦੁਆਰਾ 1,25,000 ਅਤੇ 16,87,000 ਦੀ ਰੇਂਜ ਵਿਚਕਾਰ ਘੱਟ ਪੀ ਡੀਜ਼ ਪ੍ਰਵਾਨ ਕੀਤੇ ਗਏ ਸਨ। ਇਥੇ ਇਹ ਜ਼ਿਕਰ ਕਰਨਾ ਉਚਿਤ ਹੋਵੇਗਾ ਕਿ 2016-17 ਦੇ ਸਾਲ ਲਈ ਪੈਦਾ ਕੀਤੇ ਵੱਧ ਪੀ ਡੀਜ਼ ਦੀ ਭਾਰਤ ਸਰਕਾਰ ਦੁਆਰਾ ਪ੍ਰਵਾਨਗੀ ਨਹੀਂ ਦਿੱਤੀ ਗਈ ਸੀ (ਮਈ 2022)। ਇਸ ਦੇ ਨਤੀਜੇ ਵਜੋਂ 2016-21 ਦੌਰਾਨ ₹ 114.08 ਕਰੋੜ ਦੀ ਰਾਸ਼ੀ ਦੀ ਭਾਰਤ ਸਰਕਾਰ ਦੀ ਪ੍ਰਵਾਨਗੀ ਤੋਂ ਵੱਧ ਅਨਿਯਮਿਤ ਅਦਾਇਗੀ ਕੀਤੀ ਗਈ ਸੀ।
ਇਸੇ ਤਰ੍ਹਾਂ ਚੁਣੇ ਗਏ ਜ਼ਿਲ੍ਹਿਆਂ ਵਿੱਚ ਵੀ ਯੋਜਿਤ ਪੀ ਡੀਜ਼ ਅਤੇ ਅਸਲ ਵਿੱਚ ਉਤਪੰਨ ਕੀਤੇ ਪੀ ਡੀਜ਼ ਵਿਚਕਾਰ ਅੰਤਰ ਵੇਖਿਆ ਗਿਆ ਸੀ।
- ਚੁਣੇ ਗਏ ਜ਼ਿਲ੍ਹਿਆਂ ਵਿੱਚ 2016-21 ਦੌਰਾਨ ਯੋਜਿਤ ਪੀ ਡੀਜ਼ ਦੀ ਪ੍ਰਾਪਤੀ ਵਿੱਚ 23.19 ਅਤੇ 94.91 ਪ੍ਰਤੀਸ਼ਤ ਦੀ ਰੇਂਜ ਵਿਚਕਾਰ ਕਮੀ ਵੇਖੀ ਗਈ ਸੀ। ਫਿਰੋਜ਼ਪੁਰ ਵਿੱਚ 2016-17 ਦੌਰਾਨ ਵੱਧ ਪੀ ਡੀਜ਼ ਉਤਪੰਨ ਕੀਤੇ ਗਏ ਸਨ(ਅੰਤਿਕਾ 2.2)। ਚੁਣੀਆਂ ਗਈਆਂ ਬਲਾਕਾਂ ਵਿੱਚ ਯੋਜਿਤ ਪੀ ਡੀਜ਼ ਦੀ ਪ੍ਰਾਪਤੀ ਵਿੱਚ ਕਮੀ 12.18 ਪ੍ਰਤੀਸ਼ਤ ਅਤੇ 89.26 ਪ੍ਰਤੀਸ਼ਤ (ਅੰਤਿਕਾ 2.3) ਦੀ ਰੇਂਜ ਵਿਚਕਾਰ ਸੀ। ਇਸ ਨੇ ਦਰਸਾਇਆ ਕਿ ਜੀ ਪੀ

ਪੱਧਰ ਤੇ ਪੇਸ਼ ਕੀਤੇ ਪ੍ਰਸਤਾਵਾਂ ਤੋਂ ਐਲ ਬੀ ਨਹੀਂ ਬਣੇ ਸਨ ਅਤੇ ਕੰਮਾਂ ਦੀ ਸੰਖਿਆ ਅਤੇ ਕਿਸਮ ਵਿੱਚ ਬਲਾਕ ਅਤੇ ਜ਼ਿਲ੍ਹਾ ਪੱਧਰ ਤੇ ਬਦਲਾਅ ਕੀਤੇ ਗਏ ਸਨ।

- ਲੇਬਰ ਬਜਟ ਜੀ ਪੀ ਪੱਧਰ ਤੇ ਨਹੀਂ ਬਣਾਇਆ ਗਿਆ ਸੀ ਜਿਸ ਕਰਕੇ ਬਲਾਕ ਅਤੇ ਜ਼ਿਲ੍ਹਾ ਪੱਧਰ ਤੇ ਪ੍ਰਵਾਨ ਕੀਤੇ ਕੰਮਾਂ ਦੀ ਸੰਖਿਆ ਅਤੇ ਕਿਸਮ ਵਿੱਚ ਬਾਰ ਬਾਰ ਬਦਲਾਅ ਕੀਤੇ ਗਏ ਸਨ। ਇਸ ਦੇ ਨਤੀਜੇ ਵਜੋਂ ਭਾਰਤ ਸਰਕਾਰ ਤੋਂ ਯੋਜਿਤ ਪੀ ਡੀਜ਼ ਦੀ ਪ੍ਰਵਾਨਗੀ ਨਹੀਂ ਮਿਲ ਸਕੀ ਸੀ।

ਇਨ੍ਹਾ ਤੱਥਾਂ ਨੂੰ ਮੰਨਦੇ ਹੋਏ, ਵਿਭਾਗ ਨੇ ਕਿਹਾ (ਸਤੰਬਰ 2022) ਕਿ ਕੁੱਲ ਜ਼ਿਲ੍ਹਿਆਂ ਨੇ ਲੇਬਰ ਬਜਟ ਵਿਹਾਰਕ ਢੰਗ ਨਾਲ ਨਹੀਂ ਬਣਾਏ ਸਨ ਅਤੇ ਖੇਤਰੀ ਦਫਤਰਾਂ ਨੂੰ ਲੇਬਰ ਬਜਟ ਵਿਹਾਰਕ ਢੰਗ ਨਾਲ ਬਣਾਏ ਜਾਣ ਲਈ ਨਿਰਦੇਸ਼ ਜਾਰੀ ਕਰਨ ਦਾ ਭਰੋਸਾ ਦਿੱਤਾ। ਇਸ ਤੋਂ ਇਲਾਵਾ ਵਿਭਾਗ ਨੇ ਐਲ ਬੀ ਬਣਾਏ ਜਾਣ ਨੂੰ ਸੁਚਾਰੂ ਕਰਨ ਦਾ ਭਰੋਸਾ ਦਿੱਤਾ।

ਤੱਥ ਇਹ ਹੈ ਕਿ ਮੈਨਡੇਜ਼ ਦੀ ਪਰਿਯੋਜਨਾ ਘਰ ਘਰ ਜਾਂ ਬੇਸਲਾਈਨ ਸਰਵੇਖਣ ਦੇ ਅਧਾਰ ਤੇ ਨਹੀਂ ਬਣਾਈ ਗਈ ਸੀ। ਕਿਸੇ ਵੀ ਪੱਧਰ ਤੇ ਕਮਿਊਨਿਟੀ ਦੁਆਰਾ ਮਹਿਸੂਸ ਕੀਤੀਆਂ ਲੋੜਾਂ ਦੇ ਅਧਾਰ ਤੇ ਕੰਮਾਂ ਦੀ ਸੂਚੀ ਵੀ ਤਿਆਰ ਨਹੀਂ ਕੀਤੀ ਗਈ ਸੀ। ਇਸ ਲਈ ਬਣਾਈਆਂ ਗਈਆਂ ਪਰਿਯੋਜਨਾਵਾਂ ਕਿਸੇ ਵੀ ਅਧਾਰ ਤੋਂ ਬਗੈਰ ਸਨ। ਹੁਣ ਫਿਰ ਦਰਸਾਈ ਗਈ ਮੰਗ ਅਤੇ ਕੀਤੀ ਗਈ ਅਦਾਇਗੀ ਦੇ ਸਹੀ ਹੋਣ ਬਾਰੇ ਕੋਈ ਭਰੋਸਾ ਨਹੀਂ ਕੀਤਾ ਜਾ ਸਕਦਾ। ਇਸ ਬਾਰੇ ਵਿਭਾਗ ਵਲੋਂ ਅੰਦਰੂਨੀ ਪੜਤਾਲ ਦੀ ਲੋੜ ਹੈ ਕਿਉਂਜੋ ਦੂਹਰੇ ਕਾਰਡ ਧਾਰਕਾਂ, ਮੌਤ ਹੋ ਚੁੱਕੇ ਕਾਮਿਆਂ ਨੂੰ ਅਦਾਇਗੀ ਆਦਿ ਵਰਗੀਆਂ ਅਣ-ਅਧਿਕਾਰਤ ਅਦਾਇਗੀਆਂ ਲੇਖਾ ਪ੍ਰੀਖਿਆ ਦੌਰਾਨ ਧਿਆਨ ਵਿੱਚ ਆਈਆਂ ਸਨ, ਜਿਵੇਂ ਕਿ ਪੈਰਾ 4.2.6 ਵਿੱਚ ਚਰਚਾ ਕੀਤੀ ਗਈ ਹੈ।

ਮਾਰਚ 2012 ਨੂੰ ਸਮਾਪਤ ਸਾਲ ਲਈ ਸੀ ਏ ਜੀ ਦੀ ਰਿਪੋਰਟ (ਪੈਰਾ 2.2.7.2) ਤੇ ਚਰਚਾ ਕਰਦੇ ਹੋਏ, ਪੀ ਏ ਸੀ ਨੇ ਵਿਭਾਗ ਨੂੰ ਸਲਾਹ ਦਿੱਤੀ (ਸਤੰਬਰ 2014) ਕਿ ਭਵਿੱਖ ਵਿੱਚ ਮਾਮਲੇ ਦਾ ਧਿਆਨ ਰੱਖਿਆ ਜਾਵੇ। ਪ੍ਰੰਤੂ ਇਹ ਵੇਖਿਆ ਗਿਆ ਸੀ ਵਿਭਾਗ ਨੇ ਰਾਜ ਦੀ ਇਸ ਸਰਵਉੱਚ ਵਿਧਾਨਪਾਲਿਕਾ ਅਥਾਰਟੀ ਦੀ ਸਲਾਹ ਦੀ ਪਾਲਣਾ ਨਹੀਂ ਕੀਤੀ।

2.4 ਜ਼ਿਲ੍ਹਾ ਪੱਧਰੀ ਤਕਨੀਕੀ ਕਮੇਟੀ ਨਾ ਬਣਾਉਣਾ

ਸੰਚਾਲਨ ਦਿਸ਼ਾ-ਨਿਰਦੇਸ਼, 2013 ਦਾ ਪੈਰਾ 4.4.3 ਵਿਵਸਥਾ ਕਰਦਾ ਹੈ ਕਿ ਇਸ ਐਕਟ ਦੇ ਲਾਗੂਕਰਣ ਦੀ ਅਗਵਾਈ ਲਈ ਜ਼ਿਲ੍ਹਾ ਪੱਧਰ ਤੇ ਇੱਕ ਜ਼ਿਲ੍ਹਾ ਪੱਧਰੀ ਤਕਨੀਕੀ ਕਮੇਟੀ ਬਣਾਈ ਜਾਵੇ। ਜ਼ਿਲ੍ਹਾ ਪੱਧਰੀ ਤਕਨੀਕੀ ਕਮੇਟੀ ਵਿੱਚ ਸਬੰਧਤ ਤਕਨੀਕੀ ਵਿਭਾਗਾਂ ਤੋਂ ਜ਼ਿਲ੍ਹਾ ਅਫਸਰ, ਐਨ ਜੀ ਓਜ਼ ਅਤੇ ਅਕਾਦਮਿਕ ਕਮਿਊਨਿਟੀ ਦੇ ਨੁਮਾਇੰਦੇ ਲਾਜ਼ਮੀ ਸ਼ਾਮਲ ਹੋਣੇ ਚਾਹੀਦੇ ਹਨ। ਇਹ ਕਮੇਟੀ ਪ੍ਰੋਜੈਕਟਾਂ ਦੀ ਸੂਚੀ ਦੀ ਪੜਤਾਲ, ਮਗਨਰੇਗਸ ਅਧੀਨ ਇੱਕੋ ਤਰਾਂ ਦੇ ਕੰਮਾਂ ਲਈ ਜ਼ਿਲ੍ਹਾ ਵਿਸ਼ੇਸ਼ ਦਰਾਂ ਦੀ ਸੂਚੀ ਬਣਾਉਣ, ਜ਼ਿਲ੍ਹੇ ਲਈ ਮਟੀਰੀਅਲ ਦੀਆਂ ਦਰਾਂ, ਗੁਣਵੱਤਾ ਦੇ ਮਾਪਦੰਡ ਅਤੇ ਸਪਲਾਇਰਜ਼ ਦੀ ਸੂਚੀ ਤੈਅ ਕਰੇਗੀ ਅਤੇ ਮਗਨਰੇਗਸ ਅਧੀਨ ਬਣਾਈਆਂ ਜਾ ਰਹੀਆਂ ਸੰਪਤੀਆਂ ਦੀ ਗੁਣਵੱਤਾ ਯਕੀਨੀ ਬਣਾਉਣ ਲਈ ਮਿਆਰ ਨਿਰਧਾਰਤ ਕਰੇਗੀ।

ਪੰਜ ਚੁਣੇ ਗਏ ਜ਼ਿਲ੍ਹਿਆਂ⁹ ਵਿੱਚ ਲੇਖਾ ਪ੍ਰੀਖਿਆ ਨੇ ਵੇਖਿਆ ਕਿ ਮਗਨਰੇਗਸ ਦੇ ਲਾਗੂਕਰਣ ਲਈ ਅਗਵਾਈ ਸਬੰਧੀ ਕੋਈ ਜ਼ਿਲ੍ਹਾ ਪੱਧਰੀ ਤਕਨੀਕੀ ਕਮੇਟੀ ਨਹੀਂ ਬਣਾਈ ਗਈ ਸੀ। ਇਸ ਦੀ ਅਣਹੋਂਦ ਵਿੱਚ ਤਕਨੀਕੀ ਪਹਿਲੂਆਂ ਅਤੇ ਜ਼ਿਲ੍ਹਾ ਪੱਧਰੀ ਵਿਕਾਸ ਤਰਜੀਹਾਂ ਦੇ ਅਧਾਰ ਤੇ ਜੀ ਪੀ ਅਤੇ ਬਲਾਕ ਵਿਕਾਸ ਯੋਜਨਾਵਾਂ ਦੀ ਪੜਤਾਲ ਨਹੀਂ ਹੋ ਸਕੀ। ਇਸ ਲਈ ਕੰਮ ਦੀ ਲਾਗਤ ਦੇ ਵੱਧ/ਘੱਟ ਅਨੁਮਾਨ ਅਤੇ ਵੱਧ ਸਮਾਂ ਲਗਾਏ ਜਾਣ ਨੂੰ ਨਕਾਰਿਆ ਨਹੀਂ ਕੀਤਾ ਜਾ ਸਕਦਾ। ਸੰਪਤੀਆਂ ਦੀ ਗੁਣਵੱਤਾ ਦੇ ਰੂਪ ਵਿੱਚ ਕੰਮਾਂ ਦੇ ਤਕਨੀਕੀ ਤੌਰ ਤੇ ਸਹੀ ਹੋਣ ਦੀ ਨਿਗਰਾਨੀ ਵੀ ਨਹੀਂ ਕੀਤੀ ਜਾ ਸਕੀ ਸੀ।

ਵਿਭਾਗ ਨੇ ਇਨ੍ਹਾਂ ਤੱਥਾਂ ਨੂੰ ਸਵੀਕਾਰ ਕੀਤਾ (ਸਤੰਬਰ 2022) ਅਤੇ ਖੇਤਰੀ ਦਫਤਰਾਂ ਨੂੰ ਤਕਨੀਕੀ ਕਮੇਟੀਆਂ ਬਣਾਉਣ ਲਈ ਨਿਰਦੇਸ਼ ਜਾਰੀ ਕਰਨ ਦਾ ਭਰੋਸਾ ਦਿੱਤਾ। ਜਦੋਂਕਿ ਪਾਲਣਾ ਦੀ ਉਡੀਕ ਸੀ (ਨਵੰਬਰ 2022)।

2.5 ਸੂਚਨਾ, ਸਿੱਖਿਆ ਅਤੇ ਸੰਚਾਰ ਯੋਜਨਾ ਨਾ ਬਣਾਉਣਾ

ਸੰਚਾਲਨ ਦਿਸ਼ਾ-ਨਿਰਦੇਸ਼, 2013 ਦੇ ਪੈਰਾ 5.4.2 ਵਿੱਚ ਵਿਵਸਥਾ ਹੈ ਕਿ ਸਾਰੇ ਰਾਜਾਂ ਨੂੰ ਸਕੀਮ ਦੀ ਇੱਕ ਸੂਚਨਾ, ਸਿੱਖਿਆ ਅਤੇ ਸੰਚਾਰ (ਆਈ ਈ ਸੀ) ਯੋਜਨਾ ਬਣਾਉਣੀ ਚਾਹੀਦੀ ਹੈ ਜਿਸ ਦਾ ਕੇਂਦਰ ਰਜਿਸਟਰ ਹੋਏ ਕਾਮਿਆਂ ਅਤੇ ਇਸ ਦੇ ਨਾਲ ਨਾਲ ਹੋਰਨਾਂ ਸਮੂਹਾਂ ਜੋ ਕਿ ਇਸ ਸਕੀਮ ਤੋਂ ਲਾਭ ਲੈ ਸਕਦੇ ਹਨ, ਤੱਕ ਪਹੁੰਚ ਕਰਨਾ ਹੋਵੇ। ਆਈ ਈ ਸੀ ਪਲਾਨ ਵਿੱਚ ਰਾਜ, ਬਲਾਕ, ਅਤੇ ਸਥਾਨਕ ਪੱਧਰ ਦੀਆਂ ਗਤੀਵਿਧੀਆਂ ਨੂੰ ਸਪਸ਼ਟ ਤੌਰ 'ਤੇ ਦਰਸਾਇਆ ਜਾਣਾ ਚਾਹੀਦਾ ਹੈ।

ਲੇਖਾ ਪ੍ਰੀਖਿਆ ਨੇ ਵੇਖਿਆ ਕਿ 2016-21 ਦੌਰਾਨ ਰਾਜ, ਜ਼ਿਲ੍ਹਾ ਅਤੇ ਬਲਾਕ ਪੱਧਰ 'ਤੇ ਕੋਈ ਆਈ ਈ ਸੀ ਯੋਜਨਾ ਨਹੀਂ ਬਣਾਈ ਗਈ ਸੀ। ਅੰਮ੍ਰਿਤਸਰ ਜ਼ਿਲ੍ਹੇ ਵਿੱਚ 2016-21 ਦੌਰਾਨ ਆਈ ਈ ਸੀ ਗਤੀਵਿਧੀਆਂ ਦਾ ਸੰਚਾਲਨ ਕੀਤਾ ਗਿਆ ਸੀ। ਜਦੋਂਕਿ ਸੰਗਰੂਰ ਜ਼ਿਲ੍ਹੇ ਵਿੱਚ 2017-18 ਅਤੇ 2020-21 ਦੌਰਾਨ ਅਤੇ ਫਿਰੋਜ਼ਪੁਰ ਜ਼ਿਲ੍ਹੇ ਵਿੱਚ 2016-17, 2017-18 ਅਤੇ 2019-21 ਦੌਰਾਨ ਕਿਸੇ ਆਈ ਈ ਸੀ ਗਤੀਵਿਧੀ ਦਾ ਸੰਚਾਲਨ ਨਹੀਂ ਕੀਤਾ ਗਿਆ ਸੀ। ਭਾਵੇਂ ਕਿ ਕੰਧ-ਚਿੱਤਰਕਾਰੀ, ਪੰਫਲੈਟਾਂ ਅਤੇ ਜਾਬ ਕਾਰਡਾਂ ਦੀ ਛਪਾਈ ਵਰਗੀਆਂ ਕੁੱਝ ਗਤੀਵਿਧੀਆਂ ਫਿਰੋਜ਼ਪੁਰ ਅਤੇ ਸੰਗਰੂਰ ਵਿਖੇ ਕੀਤੀਆਂ ਗਈਆਂ ਸਨ, ਪ੍ਰੰਤੂ ਆਈ ਈ ਸੀ ਗਤੀਵਿਧੀਆਂ ਨੂੰ ਅਮਲ ਵਿੱਚ ਲਿਆਉਣ ਲਈ ਜ਼ਿਲ੍ਹਿਆਂ ਵਲੋਂ ਕੋਈ ਸੰਗਠਿਤ ਜਾਂ ਸਿਲਸਲੇਵਾਰ ਉਪਰਾਲਾ ਨਹੀਂ ਕੀਤਾ ਗਿਆ ਸੀ।

9 (i) ਅੰਮ੍ਰਿਤਸਰ; (ii) ਫਿਰੋਜ਼ਪੁਰ; (iii) ਜਲੰਧਰ; (iv) ਮੋਗਾ ਅਤੇ (v) ਐਸ ਏ ਐਸ ਨਗਰ।

ਲਾਭਪਾਤਰੀ ਸਰਵੇਖਣ ਦੇ ਨਤੀਜੇ

ਆਈ ਈ ਸੀ ਯੋਜਨਾ ਨਾ ਬਣਾਏ ਜਾਣ ਕਾਰਣ, 1,097 ਲਾਭਪਾਤਰੀਆਂ ਦੇ ਸਰਵੇਖਣ ਤੋਂ ਹੇਠ ਲਿਖੇ ਬਿੰਦੂ ਧਿਆਨ ਵਿੱਚ ਆਏ ਸਨ:

- 198 (18.05 ਪ੍ਰਤੀਸ਼ਤ) ਲਾਭਪਾਤਰੀ ਮਜ਼ਦੂਰੀ ਦੇ ਹੱਕ ਬਾਰੇ ਜਾਗਰੂਕ ਨਹੀਂ ਸਨ;
- 568 (51.78 ਪ੍ਰਤੀਸ਼ਤ) ਲਾਭਪਾਤਰੀ ਮਜ਼ਦੂਰੀ ਦਿੱਤੇ ਜਾਣ ਦੀ ਸਮਾਂ ਸੂਚੀ ਬਾਰੇ ਜਾਗਰੂਕ ਨਹੀਂ ਸਨ;
- 218 (19.87 ਪ੍ਰਤੀਸ਼ਤ) ਲਾਭਪਾਤਰੀ ਇੱਕ ਵਿੱਤੀ ਸਾਲ ਦੌਰਾਨ ਰੁਜ਼ਗਾਰ ਦੇ ਘੱਟੋ ਘੱਟ 100 ਦਿਨਾਂ ਬਾਰੇ ਜਾਗਰੂਕ ਨਹੀਂ ਸਨ;
- 45 (4.10 ਪ੍ਰਤੀਸ਼ਤ) ਲਾਭਪਾਤਰੀ ਮਸਟਰ ਰੋਲ ਬਾਰੇ ਜਾਗਰੂਕ ਨਹੀਂ ਸਨ; ਅਤੇ
- 57 (5.20 ਪ੍ਰਤੀਸ਼ਤ) ਲਾਭਪਾਤਰੀਆਂ ਨੇ ਕਿਹਾ ਕਿ ਉਨ੍ਹਾਂ ਨਾਲ ਗ੍ਰਾਮ ਸਭਾ ਦੀਆਂ ਬੈਠਕਾਂ ਵਿੱਚ ਕੰਮ ਦੀ ਚੋਣ ਬਾਰੇ ਚਰਚਾ ਨਹੀਂ ਕੀਤੀ ਗਈ ਸੀ।

ਇੰਜ ਆਈ ਈ ਸੀ ਯੋਜਨਾ ਨਾ ਬਣਾਏ ਜਾਣ ਕਾਰਣ ਸਕੀਮ ਤੇ ਬੁਰਾ ਪ੍ਰਭਾਵ ਪਿਆ। ਕਿਉਂਜੋ ਸਟੇਕ ਹੋਲਡਰ ਸਕੀਮ ਬਾਰੇ ਜਾਗਰੂਕ ਨਹੀਂ ਸਨ। ਇਸ ਤੋਂ ਇਲਾਵਾ ਇਸ ਨਾਲ ਸਟੇਕਹੋਲਡਰਾਂ ਦੀ ਅਥਾਰਟੀ ਨੂੰ ਵੀ ਖੋਰਾ ਲੱਗਿਆ ਕਿਉਂਜੋ ਬੇਮੇਲ/ਗਲਤ ਜਾਣਕਾਰੀ ਨੇ ਸਰਕਾਰੀ ਕਰਮਚਾਰੀਆਂ ਨੂੰ ਸੁਰੱਖਿਅਤ ਅਤੇ ਗੈਰ-ਜਵਾਬਦੇਹ ਬਣਾ ਦਿੱਤਾ।

ਵਿਭਾਗ ਨੇ ਤੱਥਾਂ ਨੂੰ ਮੰਨਿਆ (ਸਤੰਬਰ 2022) ਅਤੇ ਆਈ ਈ ਸੀ ਯੋਜਨਾ ਬਣਾਏ ਜਾਣ ਨੂੰ ਮੰਨਿਆ। ਜਦੋਂਕਿ ਪਾਲਣਾ ਦੀ ਉਡੀਕ ਸੀ (ਨਵੰਬਰ 2022)।

ਇੰਜ ਆਈ ਈ ਸੀ ਯੋਜਨਾ ਨਾ ਬਣਾਏ ਜਾਣ ਕਾਰਣ ਲਾਭਪਾਤਰੀ ਸਕੀਮ ਦੇ ਉਪਬੰਧਾਂ ਤੋਂ ਅਣਜਾਣ ਰਹਿ ਗਏ।

ਮਾਰਚ 2012 ਨੂੰ ਸਮਾਪਤ ਹੋਏ ਸਾਲ ਦੀ ਸੀ ਏ ਜੀ ਦੀ ਰਿਪੋਰਟ (ਪੈਰਾ 2.2.7.2) ਉੱਤੇ ਚਰਚਾ ਕਰਦੇ ਹੋਏ ਪੀ ਏ ਸੀ ਨੇ ਲੋਕਾਂ ਵਿਚਕਾਰ ਜਾਗਰੂਕਤਾ ਫੈਲਾਉਣ ਲਈ ਕਲਸਟਰ ਅਤੇ ਕਮੇਟੀ ਬਣਾਉਣ ਦੀ ਸਲਾਹ ਦਿੱਤੀ (ਸਤੰਬਰ 2014)। ਪ੍ਰੰਤੂ ਕੋਈ ਕਲਸਟਰ/ਕਮੇਟੀ ਨਹੀਂ ਬਣਾਈ ਗਈ ਸੀ ਜੋ ਕਿ ਵਿਭਾਗ ਦੀ ਉਦਾਸੀਨ ਪਹੁੰਚ ਨੂੰ ਦਰਸਾਉਂਦਾ ਹੈ।

2.6 ਰੋਜ਼ਗਾਰ ਦਿਵਸ ਆਯੋਜਨ ਕਰਨ ਵਿੱਚ ਕਮੀ

ਸੰਚਾਲਨ ਦਿਸ਼ਾ ਨਿਰਦੇਸ਼, 2013 ਦਾ ਪੈਰਾ 3.3 (i) ਵਿਵਸਥਾ ਕਰਦਾ ਹੈ ਕਿ ਹਰ ਇੱਕ ਜੀ ਪੀ ਨੂੰ ਹਰ ਮਹੀਨੇ ਵਿੱਚ ਘੱਟੋ ਘੱਟ ਇੱਕ ਵਾਰੀ *ਰੋਜ਼ਗਾਰ ਦਿਵਸ* ਦਾ ਆਯੋਜਨ ਕਰਨਾ ਚਾਹੀਦਾ ਹੈ। ਇਸ ਮੌਕੇ ਤੇ ਜੀ ਪੀ ਨੂੰ ਸੰਭਾਵਿਤ ਕਾਮਿਆਂ ਤੋਂ ਚਲੰਤ ਅਤੇ ਬਾਅਦ ਦੀਆਂ ਤਿਮਾਹੀਆਂ ਲਈ ਕੰਮ ਲਈ ਆਪਣੇ ਆਪ ਬਿਨੈ ਪੱਤਰ ਮੰਗਣੇ ਚਾਹੀਦੇ ਹਨ। ਕੰਮ ਲਈ ਦਿੱਤੇ ਬਿਨੈ-ਪੱਤਰਾਂ ਅਤੇ ਸੂਚਨਾ ਦੇਣ, ਕੰਮ ਦੇਣ, ਮਜ਼ਦੂਰੀ ਦੀ ਅਦਾਇਗੀ ਕਰਨ ਅਤੇ ਬੇਰੁਜ਼ਗਾਰੀ ਭੱਤੇ ਦੀ ਅਦਾਇਗੀ ਕਰਨ

ਵਰਗੀਆਂ ਇਸ ਨਾਲ ਸਬੰਧਤ ਗਤੀਵਿਧੀਆਂ ਦੀ ਪ੍ਰਕਿਰਿਆ ਲਈ 'ਰੁਜ਼ਗਾਰ ਗਰੰਟੀ ਦਿਵਸ' ਰੱਖਿਆ ਜਾਣਾ ਚਾਹੀਦਾ ਹੈ। ਇਸ ਤੋਂ ਇਲਾਵਾ ਦਿਸ਼ਾ ਨਿਰਦੇਸ਼ਾਂ ਦਾ *ਰੋਜ਼ਗਾਰ ਦਿਵਸ* ਲਈ ਪੈਰਾ 11 ਵਿਵਸਥਾ ਕਰਦਾ ਹੈ ਕਿ ਡੀ ਪੀ ਸੀ ਰਾਜ ਪੇਂਡੂ ਵਿਕਾਸ ਵਿਭਾਗ ਨੂੰ ਮਹੀਨਾ ਅਧਾਰ 'ਤੇ ਜ਼ਿਲ੍ਹੇ ਦੀ ਮਹੀਨਾਵਾਰ ਸੰਕਲਿਤ ਰਿਪੋਰਟ ਭੇਜੇਗੀ।

ਲੇਖਾ ਪ੍ਰੀਖਿਆ ਨੇ 2016-21 ਦੌਰਾਨ *ਰੋਜ਼ਗਾਰ ਦਿਵਸ* ਆਯੋਜਨ ਕਰਨ ਨਾਲ ਸਬੰਧਤ ਹੇਠ ਲਿਖਤ ਕਮੀਆਂ ਨੂੰ ਦਰਸਾਇਆ:

- ਚੁਣੀਆਂ ਗਈਆਂ 120 ਜੀ ਪੀਜ਼ ਵਿੱਚੋਂ, ਅੱਠ ਬਲਾਕਾਂ¹⁰ ਦੀਆਂ 43 ਜੀ ਪੀਜ਼ ਵਿੱਚ ਕਿਸੇ ਵੀ *ਰੋਜ਼ਗਾਰ ਦਿਵਸ* ਦਾ ਆਯੋਜਨ ਨਹੀਂ ਕੀਤਾ ਗਿਆ ਸੀ। ਬਾਕੀ ਰਹਿੰਦੀਆਂ 77 ਜੀ ਪੀਜ਼ ਵਿੱਚ ਰੁਜ਼ਗਾਰ ਦਿਵਸ ਆਯੋਜਿਤ ਕਰਨ ਵਿੱਚ 78.33 ਪ੍ਰਤੀਸ਼ਤ ਅਤੇ 98.33 ਪ੍ਰਤੀਸ਼ਤ ਦੀ ਰੇਂਜ ਵਿਚਕਾਰ ਕਮੀ ਸੀ (*ਅੰਤਿਕਾ 2.4*)।
- ਚੁਣੇ ਗਏ 12 ਬਲਾਕਾਂ ਵਿੱਚੋਂ ਪੰਜ ਬਲਾਕਾਂ¹¹ ਵਿੱਚ *ਰੋਜ਼ਗਾਰ ਦਿਵਸ* ਆਯੋਜਿਤ ਕਰਨ ਵਿੱਚ ਕਮੀ 84.70 ਪ੍ਰਤੀਸ਼ਤ ਅਤੇ 100 ਪ੍ਰਤੀਸ਼ਤ ਦੀ ਰੇਂਜ ਵਿਚਕਾਰ ਸੀ। ਸੱਤ ਚੁਣੀਆਂ ਹੋਈਆਂ ਬਲਾਕਾਂ¹² ਵਿੱਚ *ਰੋਜ਼ਗਾਰ ਦਿਵਸ* ਆਯੋਜਿਤ ਕਰਨ ਦਾ ਡਾਟਾ ਨਹੀਂ ਰੱਖਿਆ ਗਿਆ ਸੀ (*ਅੰਤਿਕਾ 2.5*)।
- ਚੁਣੇ ਗਏ ਛੇ ਜ਼ਿਲ੍ਹਿਆਂ ਵਿੱਚੋਂ ਚਾਰ ਜ਼ਿਲ੍ਹਿਆਂ¹³ ਵਿੱਚ *ਰੋਜ਼ਗਾਰ ਦਿਵਸ* ਸਬੰਧੀ ਡਾਟਾ ਨਹੀਂ ਰੱਖਿਆ ਗਿਆ ਸੀ। 2016-21 ਦੌਰਾਨ ਦੋ ਜ਼ਿਲ੍ਹਿਆਂ ਵਿੱਚ *ਰੋਜ਼ਗਾਰ ਦਿਵਸ* ਆਯੋਜਿਤ ਕਰਨ ਵਿੱਚ 82.04 ਪ੍ਰਤੀਸ਼ਤ ਅਤੇ 98.32 ਪ੍ਰਤੀਸ਼ਤ ਦੀ ਰੇਂਜ ਵਿਚਕਾਰ ਕਮੀ ਸੀ (*ਅੰਤਿਕਾ 2.5*)।

ਵਿਭਾਗ ਨੇ ਤੱਥਾਂ ਨੂੰ ਮੰਨਿਆ (ਸਤੰਬਰ 2022) ਅਤੇ ਹਰ ਮਹੀਨੇ ਦੇ ਆਖਰੀ ਸ਼ੁਕਰਵਾਰ ਨੂੰ *ਰੋਜ਼ਗਾਰ ਦਿਵਸ* ਆਯੋਜਨ ਕਰਨ ਦਾ ਭਰੋਸਾ ਦਿੱਤਾ। ਜਦੋਂਕਿ ਪਾਲਣਾ ਦੀ ਉਡੀਕ ਸੀ (ਨਵੰਬਰ 2022)।

2.7 ਸਿੱਟਾ

ਪੰਜਾਬ ਕੋਲ ਖੇਤੀਬਾੜੀ ਕਾਮਿਆਂ ਦਾ ਆਪਣੀ ਹੀ ਕਿਸਮ ਦਾ ਇੱਕ ਢਾਂਚਾ ਹੈ। ਇੱਕ ਅਨੁਮਾਨ¹⁴ ਅਨੁਸਾਰ 2007 ਵਿੱਚ ਰਾਜ ਦੇ ਖੇਤੀਬਾੜੀ ਕਾਮਿਆਂ ਦੀ ਗਿਣਤੀ ਦਾ 23 ਪ੍ਰਤੀਸ਼ਤ ਪ੍ਰਵਾਸੀ ਕਾਮੇ ਸਨ ਅਤੇ ਇਨ੍ਹਾਂ ਦੀ ਕੁੱਲ ਸੰਖਿਆ 8,00,000 ਸੀ। ਇਸ ਤੋਂ ਇਲਾਵਾ ਪੰਜਾਬ ਦੀ ਮੂਲ ਪੇਂਡੂ

10 (i) ਘੱਲ ਖੁਰਦ; (ii) ਖਰੜ; (iii) ਮਾਜਰੀ; (iv) ਮੋਗਾ-I; (v) ਲੋਹੀਆਂ; (vi) ਰਈਆ; (vii) ਸੰਗਰੂਰ ਅਤੇ ; (viii) ਵੇਰਕਾ।

11 (i) ਘੱਲ ਖੁਰਦ; (ii) ਜ਼ੀਰਾ; (iii) ਸੰਗਰੂਰ; (iv) ਮਲੇਰਕੋਟਲਾ-II; ਅਤੇ (v) ਮਹਿਤਪੁਰ।

12 (i) ਬਾਘਪੁਰਾਣਾ; (ii) ਖਰੜ; (iii) ਲੋਹੀਆਂ; (iv) ਮਾਜਰੀ; (v) ਮੋਗਾ; (vi) ਰਈਆ; ਅਤੇ (vii) ਵੇਰਕਾ।

13 (i) ਅੰਮ੍ਰਿਤਸਰ; (ii) ਜਲੰਧਰ; (iii) ਮੋਗਾ; ਅਤੇ (iv) ਐੱਸ ਏ ਐੱਸ ਨਗਰ।

14 ਵਿਲੇ ਪਬਲਿਕ ਹੈਲਥ ਐਮਰਜੈਂਸੀ ਕੁਲੈਕਸ਼ਨ।

ਅਬਾਦੀ ਸੀ, ਜਿਸਨੂੰ ਇਸ ਸਕੀਮ ਅਧੀਨ ਰੁਜ਼ਗਾਰ ਦੀ ਲੋੜ ਸੀ। ਵਿਭਾਗ ਕੋਲ ਇਸ ਪੇਂਡੂ ਅਬਾਦੀ ਦੇ ਗਰੀਬੀ ਰੇਖਾ ਤੋਂ ਹੇਠਲੇ (ਬੀ ਪੀ ਐਲ) ਵਿਅਕਤੀਆਂ ਨਾਲ ਸਬੰਧਤ ਨਵੀਨਤਮ ਡਾਟਾ ਨਹੀਂ ਸੀ। 2011-12¹⁵ ਦੇ ਅਨੁਮਾਨਾਂ ਅਨੁਸਾਰ 2011-12 ਵਿੱਚ ਬੀ ਪੀ ਐਲ ਵਿਅਕਤੀ ਪੇਂਡੂ ਅਬਾਦੀ ਦਾ 7.7 ਪ੍ਰਤੀਸ਼ਤ ਸਨ। 2010-11 ਦੇ ਜਨਗਣਨਾ ਅੰਕੜਿਆਂ ਅਤੇ ਭਾਰਤ ਦੇ ਯੋਜਨਾ ਕਮਿਸ਼ਨ ਦੇ ਅਨੁਮਾਨ ਅਨੁਸਾਰ 2010-11 ਤੱਕ ਪੰਜਾਬ ਵਿੱਚ ਬੀ ਪੀ ਐਲ ਵਿਅਕਤੀ 13,35,503 ਹੋ ਗਏ¹⁶। ਜਦੋਂਕਿ ਐਮ ਆਈ ਐਸ ਪ੍ਰਣਾਲੀ ਵਿੱਚ ਬੀ ਪੀ ਐਲ ਲਾਭਪਾਤਰੀਆਂ ਦੀ ਪਛਾਣ ਦੀ ਫੰਕਸ਼ਨੈਲਟੀ ਨਹੀਂ ਸੀ। ਇਸ ਪਿਛੋਕੜ ਦੇ ਟਾਕਰੇ ਵਿੱਚ 31 ਮਾਰਚ 2021 ਨੂੰ ਵਿਭਾਗ ਕੋਲ 20,20,525 ਜੇ ਸੀਜ਼¹⁷ ਉੱਤੇ 31,43,568 ਲਾਭਪਾਤਰੀ ਰਜਿਸਟਰ ਹੋਏ ਸਨ।

ਵਿਭਾਗ ਨੇ ਕਾਮਿਆਂ ਦੀ ਮੰਗ ਦੀ ਮਾਤਰਾ ਅਤੇ ਸਮੇਂ ਦਾ ਅਨੁਮਾਨ ਨਹੀਂ ਲਾਇਆ। ਇੰਜ ਸਕੀਮ ਦਾ ਬਿਲਕੁਲ ਮੁਢਲਾ ਸਿਧਾਂਤ ਕਿ ਇਹ ਪੇਂਡੂ ਰੁਜ਼ਗਾਰ ਲਈ ਮੰਗ ਅਧਾਰਤ ਸਕੀਮ ਸੀ, ਦੀ ਪੰਜਾਬ ਵਿੱਚ ਉਲੰਘਣਾ ਹੋਈ ਸੀ ਕਿਉਂਜੋ ਨਿਰਧਾਰਤ ਸੰਚਾਲਨ ਦਿਸ਼ਾ ਨਿਰਦੇਸ਼ਾਂ ਅਤੇ ਪੀ ਏ ਸੀ ਦੀ ਸਿਫਾਰਸ਼ ਦੇ ਬਾਵਜੂਦ ਕੋਈ ਘਰ ਘਰ ਸਰਵੇਖਣ ਨਹੀਂ ਕੀਤਾ ਗਿਆ ਸੀ।

ਇੰਜ ਸਕੀਮ ਨੂੰ ਇਸਦੇ ਚਿਤਵੇਂ ਮੰਗ-ਅਧਾਰਤ ਰੁਜ਼ਗਾਰ ਅਨੁਸਾਰ ਚਲਾਉਣ ਦੇ ਬਾਵਜੂਦ ਵਿਭਾਗ ਨੇ ਇਸਨੂੰ ਪੂਰਤੀ-ਅਧਾਰਤ ਰੁਜ਼ਗਾਰ ਵਿੱਚ ਬਦਲ ਦਿੱਤਾ (ਜਿਵੇਂ ਕਿ ਪੈਰਾ 2.3.4 ਵਿੱਚ ਚਰਚਾ ਕੀਤੀ ਗਈ ਸੀ)। ਲੇਖਾ ਪ੍ਰੀਖਿਆ ਦੇ ਧਿਆਨ ਵਿੱਚ ਆਇਆ ਕਿ ਪਹਿਲਾਂ ਬਜਟ ਐਲੋਕੇਟ ਕੀਤਾ ਗਿਆ ਸੀ ਅਤੇ ਫਿਰ ਇਸ ਵਿੱਚ ਕੰਮ ਅਤੇ ਪਰਸਨ ਡੇਜ਼ ਫਿੱਟ ਕੀਤੇ ਗਏ ਸਨ। ਇਹ ਇਸ ਗੱਲ ਦੀ ਪੁਸ਼ਟੀ ਕਰਦਾ ਹੈ ਕਿ ਸਕੀਮ ਉਸ ਤਰ੍ਹਾਂ ਨਹੀਂ ਚਲਾਈ ਗਈ ਸੀ ਜਿਸ ਤਰ੍ਹਾਂ ਇਸ ਨੂੰ ਚਲਾਉਣ ਦੀ ਚਿਤਵਨਾ ਕੀਤੀ ਗਈ ਸੀ। ਇਸ ਤੱਥ ਦਾ ਸਮਰਥਨ ਹੇਠਾਂ ਲਿਖੀ ਸਾਰਣੀ ਤੋਂ ਵੀ ਹੁੰਦਾ ਹੈ।

ਸਾਰਣੀ 2.3: ਉਤਪੰਨ ਹੋਏ ਹਰ ਪੀ ਡੀ ਲਈ ਖਰਚਾ

ਸਾਲ	ਕੁੱਲ ਖਰਚਾ (₹ ਕਰੋੜ ਵਿੱਚ)	ਉਤਪੰਨ ਕੀਤੇ ਪੀ ਡੀਜ਼ (ਲੱਖ ਵਿੱਚ ਸੰਖਿਆ)	ਹਰ ਪੀ ਡੀ ਦੇ ਉਤਪੰਨ ਕਰਨ ਲਈ ਖਰਚ ਕੀਤੀ ਰਾਸ਼ੀ (₹ ਵਿੱਚ)	ਇੱਕ ਦਿਨ ਲਈ ਪ੍ਰਵਾਨਿਤ ਮਜ਼ਦੂਰੀ ਦੀ ਦਰ (₹ ਵਿੱਚ)	ਪਿਛਲੇ ਸਾਲ ਨਾਲੋਂ ਪ੍ਰਤੀਸ਼ਤ ਵਾਧਾ
1	2	3	4	5	6
2016-17	506.86	157.73	321.35	218	--
2017-18	607.10	223.13	272.08	233	6.88
2018-19	633.68	204.49	309.88	240	3.00
2019-20	824.46	235.25	350.46	241	0.42
2020-21	1,313.75	376.87	348.60	263	9.13

ਜਿਵੇਂ ਕਿ ਸਾਰਣੀ 2.3 ਤੋਂ ਵੇਖਿਆ ਜਾ ਸਕਦਾ ਹੈ ਵਿਭਾਗ ਨੇ ਹਰ ਇੱਕ ਪੀ ਡੀ ਤੇ ₹ 272 ਤੋਂ ₹ 350 ਖਰਚ ਕਰਕੇ ਪੀ ਡੀਜ਼ ਉਤਪੰਨ ਕਰਨ ਦਾ ਦਾਅਵਾ ਕੀਤਾ ਸੀ। ਜਦੋਂਕਿ ਪ੍ਰਤੀ ਪੀ ਡੀ ਖਰਚ

15 ਨੀਤੀ ਆਯੋਗ, ਜੋ ਕਿ ਪਹਿਲਾਂ ਭਾਰਤੀ ਯੋਜਨਾਬੰਦੀ ਕਮਿਸ਼ਨ ਸੀ।

16 ਪੰਜਾਬ ਦੀ ਅਬਾਦੀ 2010-11: 2,77,43,338, ਪੇਂਡੂ ਅਬਾਦੀ: 1,73,44,192।

17 ਅਪਲਾਈਡ ਫਾਰ।

ਦੀ ਕੋਈ ਇਕਸਾਰਤਾ ਨਹੀਂ ਸੀ ਅਤੇ ਇਹ ਮਜ਼ਦੂਰੀ ਵਿੱਚ ਵਾਧੇ ਦੀ ਪ੍ਰਤੀਸ਼ਤਤਾ ਦੇ ਅਨੁਪਾਤ ਵਿੱਚ ਵੀ ਨਹੀਂ ਸੀ। ਜਦੋਂਕਿ ਹਰ ਸਾਲ ਮਜ਼ਦੂਰੀ ਵਿੱਚ ਵਾਧਾ ਹੋਣ ਦਾ ਰੁਝਾਨ ਸੀ ਪਰ ਪ੍ਰਤੀ ਪੀ ਡੀ ਦੀ ਦਰ ਨੇ ਤੇਜ਼ ਗਿਰਾਵਟ ਅਤੇ ਵਾਧੇ ਨੂੰ ਦਰਸਾਇਆ। ਇਥੋਂ ਤੱਕ ਕਿ ਕੇਵਲ ਮਜ਼ਦੂਰੀ ਦੀ ਦਰ ਵਿੱਚ ਪ੍ਰਤੀਸ਼ਤ ਵਾਧਾ ਵੀ ਇਸ ਤੇਜ਼ ਬਦਲਾਅ ਨੂੰ ਉਚਿਤ ਨਹੀਂ ਠਹਿਰਾ ਸਕਦਾ ਕਿਉਂਜੋ ਲੇਖਾ ਪ੍ਰੀਖਿਆ ਦੌਰਾਨ ਅਮਲ ਵਿੱਚ ਲਿਆਂਦੇ ਕੰਮਾਂ ਦੀ ਕਿਸਮ ਵਿੱਚ ਕੋਈ ਵਿਸ਼ੇਸ਼ ਬਦਲਾਅ ਲੇਖਾ ਪ੍ਰੀਖਿਆ ਦੇ ਧਿਆਨ ਵਿੱਚ ਨਹੀਂ ਆਇਆ ਸੀ ਕਿਉਂਜੋ ਇਥੇ ਤੁਲਨਾ ਕੀਤੀ ਗਈ ਮਜ਼ਦੂਰੀ ਦੀ ਦਰ ਕੇਵਲ ਗੈਰ-ਹੁਨਰਮੰਦ ਕੰਮ ਲਈ ਸੀ। ਇੰਜ ਵਿਭਾਗ ਦੁਆਰਾ ਆਪ ਹੀ ਰੱਖਿਆ ਗਿਆ ਡਾਟਾ ਅਸੰਗਤ ਅਤੇ ਸ਼ੱਕੀ ਸੀ।

ਇਹ ਵੀ ਵੇਖਿਆ ਗਿਆ ਹੈ ਕਿ ਮੰਗ ਦੇ ਅਨੁਮਾਨ ਲਾਉਣ ਅਤੇ ਲੇਬਰ ਬਜਟ ਬਣਾਉਣ ਦੇ ਸਬੰਧ ਵਿੱਚ ਯੋਜਨਾਬੰਦੀ ਦੀਆਂ ਸਭ ਤੋਂ ਮੌਲਿਕ ਸ਼ਰਤਾਂ ਦੀ ਪਾਲਣਾ ਨਹੀਂ ਕੀਤੀ ਗਈ ਸੀ।

ਇਸ ਤੋਂ ਇਲਾਵਾ ਮਹੱਤਵਪੂਰਨ ਰਿਕਾਰਡ ਦੇ ਨਾ ਰੱਖੇ ਜਾਣਾ, ਗ੍ਰਾਮ ਸਭਾ ਚਰਚਾਵਾਂ ਨਾ ਕੀਤੇ ਜਾਣਾ, ਜੀ ਪੀ ਪੱਧਰ ਤੇ ਸ਼ਾਮਲ ਕਰਨ ਦੀ ਬਜਾਏ ਪੀ ਓ ਪੱਧਰ ਤੇ ਕੰਮਾਂ ਦਾ ਇੰਦਰਾਜ ਕਰਨਾ, ਸਪਲਾਇਰਜ਼ ਨੂੰ ਬਣਦੇ ਭੁਗਤਾਨ ਕਰਨ ਵਿੱਚ ਅਸਾਧਾਰਣ ਦੇਰੀ ਕਰਨਾ ਅਤੇ ਆਧਾਰ ਅਧਾਰਤ ਭੁਗਤਾਨ (ਏ ਬੀ ਪੀ) ਦੀ ਵਿਧੀ ਦੀ ਵਰਤੋਂ ਤੋਂ ਬਗੈਰ ਕਾਮਿਆਂ ਨੂੰ ਅਦਾਇਗੀ ਕਰਨਾ, ਸਾਰੇ ਹੀ ਪ੍ਰੋਗਰਾਮ ਦੇ ਲਾਗੂਕਰਣ ਦੀ ਸ਼ੱਕੀ ਪ੍ਰਕ੍ਰਿਤੀ ਨੂੰ ਦਰਸਾਉਂਦੇ ਹਨ।

ਇੰਜ, ਬੀ ਪੀ ਐਲ ਅਬਾਦੀ, ਪਛਾਣੇ ਗਏ ਲਾਭਪਾਤਰੀਆਂ ਦੀ ਸੂਚੀ ਅਤੇ ਮੰਗ ਦੀ ਮਾਤਰਾ ਅਤੇ ਸਮੇਂ ਵਰਗੇ ਮਹੱਤਵਪੂਰਨ ਡਾਟੇ ਦੀ ਅਣਹੋਂਦ ਵਿੱਚ ਵਿਭਾਗ ਲੇਖਾ ਪ੍ਰੀਖਿਆ ਨੂੰ ਇਹ ਭਰੋਸਾ ਦਿਵਾਉਣ ਦੀ ਸਥਿਤੀ ਵਿੱਚ ਨਹੀਂ ਸੀ ਕਿ ਸਕੀਮ ਇੱਕ ਪਾਰਦਰਸ਼ੀ ਢੰਗ ਨਾਲ ਚਲਾਈ ਜਾ ਰਹੀ ਸੀ ਅਤੇ ਚਿਤਵੇ ਲਾਭਪਾਤਰੀ ਅਸਲ ਵਿੱਚ ਹੀ ਲਾਭਕਾਰੀ ਕੰਮ ਵਿੱਚ ਲੱਗੇ ਹੋਏ ਸਨ।

2.8 ਸਿਫ਼ਾਰਸ਼ਾਂ

- (i) ਘਰ-ਘਰ ਸਰਵੇਖਣ ਨਾ ਕਰਵਾਏ ਜਾਣ, ਜਾਬ ਕਾਰਡਾਂ ਨੂੰ ਅਪਡੇਟ ਨਾ ਕੀਤੇ ਜਾਣ, ਵਿਕਾਸ/ਪ੍ਰਸਪੈਕਟਿਵ ਯੋਜਨਾ ਦੇ ਨਾ ਬਣਾਏ ਜਾਣ ਅਤੇ ਬਲਾਕ ਪੱਧਰਾਂ 'ਤੇ ਕੰਮਾਂ ਦੀ ਸੰਖਿਆ ਅਤੇ ਪ੍ਰਕ੍ਰਿਤੀ ਵਿੱਚ ਅਨਿਯਮਤ ਬਦਲਾਅ ਕੀਤੇ ਜਾਣ ਲਈ ਵਿਭਾਗ ਕਸੂਰਵਾਰ ਕਰਮਚਾਰੀਆਂ ਦੀ ਜ਼ਿੰਮੇਵਾਰੀ ਤੈਅ ਕਰ ਸਕਦਾ ਹੈ।
- (ii) ਲੇਬਰ ਬਜਟ ਬਣਾਏ ਜਾਣ ਵਿੱਚ ਵਿਭਾਗ ਨੂੰ ਥਲਿਓਂ ਸਿਖਰ ਵੱਲ ਦੀ ਪਹੁੰਚ ਅਪਣਾਉਣ ਨੂੰ ਯਕੀਨੀ ਬਣਾਉਣਾ ਚਾਹੀਦਾ ਹੈ।
- (iii) ਕਿਉਂਜੋ ਮਗਨਰੇਗਸ ਇੱਕ ਮੰਗ ਅਧਾਰਤ ਪ੍ਰੋਗਰਾਮ ਹੈ, ਇਸ ਵਿੱਚ ਲਾਭਪਾਤਰੀਆਂ ਨੂੰ ਆਪਣੇ ਹੱਕਾਂ ਪ੍ਰਤੀ ਜਾਗਰੂਕ ਹੋਣ ਦੀ ਲੋੜ ਹੈ। ਇਸ ਲਈ ਨਿਯਮਤ ਅਧਾਰ 'ਤੇ ਰੋਜ਼ਗਾਰ ਦਿਵਸ ਆਯੋਜਿਤ ਕੀਤੇ ਜਾਣ ਤੋਂ ਇਲਾਵਾ ਆਈ ਈ ਸੀ ਗਤੀਵਿਧੀਆਂ ਵਧਾਏ ਜਾਣ ਦੀ ਲੋੜ ਹੈ।

ਅਧਿਆਇ-III

ਵਿੱਤੀ ਪ੍ਰਬੰਧਨ

ਅਧਿਆਇ-III

ਵਿੱਤੀ ਪ੍ਰਬੰਧਨ

ਵਿੱਤੀ ਪ੍ਰਬੰਧਨ ਅਕੁਸ਼ਲ ਸੀ ਕਿਉਂਕਿ ਵਿਭਾਗ ਇੱਕ ਪਾਸੇ ਉਪਲਬਧ ਫੰਡਾਂ ਦੀ ਵਰਤੋਂ ਕਰਨ ਵਿੱਚ ਅਸਫਲ ਰਿਹਾ ਸੀ ਜਦੋਂਕਿ ਦੂਜੇ ਪਾਸੇ ਵੱਡੀਆਂ ਦੇਣਦਾਰੀਆਂ ਬਕਾਇਆ ਸਨ। ਫੰਡ ਜਾਰੀ ਕਰਨ ਵਿੱਚ ਦੇਰੀ ਨੇ ₹ 18.70 ਕਰੋੜ ਦੇ ਵਿਆਜ ਦੀ ਦੇਣਦਾਰੀ ਨੂੰ ਸੱਦਾ ਦਿੱਤਾ। ਮਜ਼ਦੂਰੀ ਅਤੇ ਮਟੀਰੀਅਲ ਦੀ ਲਾਗਤ ਦੇ ਸਬੰਧ ਵਿੱਚ ਬਕਾਇਆ ਦੇਣਦਾਰੀ ₹ 426.90 ਕਰੋੜ ਸੀ। ਭਾਵੇਂ ਕਿ ਇਸਦੀ ਚਿਤਵਨਾ ਕੀਤੀ ਗਈ ਸੀ ਪਰ ਕਾਮਿਆਂ ਨੂੰ ਦੇਰੀ ਨਾਲ ਭੁਗਤਾਨ ਲਈ ਕੋਈ ਮੁਆਵਜ਼ਾ ਨਹੀਂ ਦਿੱਤਾ ਗਿਆ ਸੀ। ਸਭ ਤੋਂ ਮਹੱਤਵਪੂਰਨ ਇਹ ਹੈ ਕਿ ਵਿਭਾਗ ਨੇ ਸਕੀਮ ਅਧੀਨ ਬੇਰੁਜ਼ਗਾਰੀ ਭੱਤੇ ਦੇ ਭੁਗਤਾਨ ਲਈ ਵਿਵਸਥਾ ਨਹੀਂ ਕੀਤੀ ਸੀ। ਨਰੇਗਾਸੌਫਟ ਅੰਕੜਿਆਂ ਅਤੇ ਪ੍ਰਮਾਣਿਤ ਵਿੱਤੀ ਲੇਖਿਆਂ ਵਿੱਚ ਅੰਤਰ ਸੀ।

ਮਗਨਰੇਗਸ ਇੱਕ ਕੇਂਦਰੀ ਪ੍ਰਯੋਜਿਤ ਮੰਗ ਸੰਚਾਲਿਤ ਰੁਜ਼ਗਾਰ ਪ੍ਰੋਗਰਾਮ ਹੈ ਜੋ ਭਾਰਤ ਸਰਕਾਰ ਅਤੇ ਰਾਜ ਸਰਕਾਰ ਵਿਚਕਾਰ ਲਾਗਤ ਵੰਡ ਦੇ ਆਧਾਰ 'ਤੇ ਲਾਗੂ ਕੀਤਾ ਗਿਆ ਹੈ। ਕੇਂਦਰੀ ਹਿੱਸੇ ਜਾਂ ਫੰਡਾਂ ਦਾ ਜਾਰੀ ਹੋਣਾ ਐਲ ਬੀ ਵਿੱਚ ਲੇਬਰ ਦੀ ਮੰਗ¹ ਦੇ ਅਨੁਮਾਨ 'ਤੇ ਅਧਾਰਿਤ ਹੈ। ਰਾਜ ਸਰਕਾਰ ਕਾਮਿਆਂ ਨੂੰ ਮਜ਼ਦੂਰੀ ਦੇ ਦੇਰੀ ਨਾਲ ਭੁਗਤਾਨ, ਬੇਰੁਜ਼ਗਾਰੀ ਭੱਤੇ ਅਤੇ ਰਾਜ ਰੁਜ਼ਗਾਰ ਗਰੰਟੀ ਕੌਂਸਲ ਦੇ ਪ੍ਰਬੰਧਕੀ ਖਰਚਿਆਂ ਲਈ ਮੁਆਵਜ਼ਾ ਵੀ ਉਠਾਉਂਦੀ ਹੈ।

ਫੰਡਿੰਗ ਪੱਧਤੀ

ਸਕੀਮ ਅਧੀਨ ਫੰਡਾਂ ਦਾ ਕੇਂਦਰੀ ਹਿੱਸਾ (ਸੀ ਐਸ) ਆਮ ਤੌਰ 'ਤੇ ਦੋ ਕਿਸਮਾਂ ਵਿੱਚ ਜਾਰੀ ਕੀਤਾ ਜਾਂਦਾ ਹੈ। ਜਦੋਂ ਕਿ ਸੀ ਐਸ ਦੀ ਪਹਿਲੀ ਕਿਸਮ ਦੀ ਰਿਲੀਜ਼ ਵਿੱਤੀ ਸਾਲ ਦੇ ਪਹਿਲੇ ਛੇ ਮਹੀਨਿਆਂ ਲਈ ਲੋੜਾਂ ਦਾ ਧਿਆਨ ਰੱਖਣ ਲਈ ਐਲ ਬੀ ਨਾਲ ਸਹਿਮਤੀ ਅਨੁਸਾਰ ਅਨੁਪਾਤਕ ਫੰਡ ਦੀ ਜ਼ਰੂਰਤ 'ਤੇ ਅਧਾਰਤ ਹੈ, ਜੋ ਪੂਰੇ ਸਾਲ ਲਈ ਲੋੜੀਂਦੇ ਕੁੱਲ ਫੰਡ ਦੇ ਵੱਧ ਤੋਂ ਵੱਧ 50 ਪ੍ਰਤੀਸ਼ਤ ਦੀ ਸ਼ਰਤ 'ਤੇ ਹੈ, ਦੂਜੀ ਕਿਸਮ ਦੀ ਰਿਲੀਜ਼ ਸਾਲ ਦੇ ਦੌਰਾਨ ਐਲ ਬੀ ਲਈ ਸਹਿਮਤੀ ਦੇ ਵਿਰੁੱਧ ਖਰਚ ਨਾ ਕੀਤੇ ਗਏ ਬਕਾਏ ਅਤੇ ਅਸਲ ਕਾਰਗੁਜ਼ਾਰੀ 'ਤੇ ਅਧਾਰਤ ਹੈ। ਸਕੀਮ ਦੇ ਵੱਖ ਵੱਖ ਕੰਪੋਨੈਂਟਾਂ ਦੇ ਅਧੀਨ ਭਾਰਤ ਸਰਕਾਰ ਅਤੇ ਰਾਜ ਵਿਚਕਾਰ ਹਿੱਸੇਦਾਰੀ ਦਾ ਅਨੁਪਾਤ ਸਾਰਣੀ 3.1 ਵਿੱਚ ਦਿੱਤਾ ਗਿਆ ਹੈ।

ਸਾਰਣੀ 3.1: ਫੰਡਿੰਗ ਪੱਧਤੀ

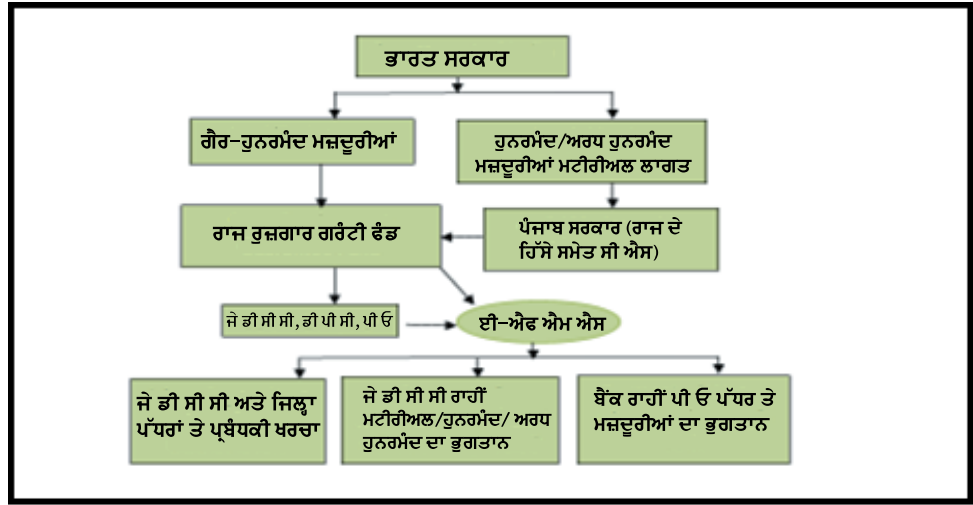
ਕੰਪੋਨੈਂਟ ਦੇ ਵੇਰਵੇ	ਕੇਂਦਰੀ ਹਿੱਸਾ	ਰਾਜ ਦਾ ਹਿੱਸਾ
ਗੈਰ-ਹੁਨਰਮੰਦ ਦਸਤੀ ਕਾਮਿਆਂ ਲਈ ਮਜ਼ਦੂਰੀ	100 ਪ੍ਰਤੀਸ਼ਤ	ਨਿੱਲ
ਹੁਨਰਮੰਦ ਅਤੇ ਅਰਧ-ਹੁਨਰਮੰਦ ਕਾਮਿਆਂ ਲਈ ਮਜ਼ਦੂਰੀ	75 ਪ੍ਰਤੀਸ਼ਤ	25 ਪ੍ਰਤੀਸ਼ਤ
ਮਟੀਰੀਅਲ ਦੀ ਲਾਗਤ	75 ਪ੍ਰਤੀਸ਼ਤ	25 ਪ੍ਰਤੀਸ਼ਤ
ਬੇਰੁਜ਼ਗਾਰੀ ਭੱਤਾ	ਨਿੱਲ	100 ਪ੍ਰਤੀਸ਼ਤ
ਪ੍ਰਬੰਧਕੀ ਖਰਚਾ	100 ਪ੍ਰਤੀਸ਼ਤ ²	ਐਸ ਈ ਜੀ ਸੀ ਦਾ ਖਰਚਾ

ਸ੍ਰੋਤ: ਮਗਨਰੇਗਸ ਸੰਚਾਲਨ ਦਿਸ਼ਾ-ਨਿਰਦੇਸ਼ 2013

- 1 ਭਾਰਤ ਸਰਕਾਰ ਅਤੇ ਰਾਜ ਸਰਕਾਰ ਵਿਚਕਾਰ ਸਹਿਮਤੀ ਨਾਲ।
- 2 2016-21 ਦੌਰਾਨ ਪ੍ਰਬੰਧਕੀ ਖਰਚਾ ਕੁੱਲ ਖਰਚੇ ਦਾ ਛੇ ਪ੍ਰਤੀਸ਼ਤ ਤੱਕ ਹੋ ਸਕਦਾ ਹੈ।

ਸਕੀਮ ਅਧੀਨ ਫੰਡਾਂ ਦਾ ਪ੍ਰਵਾਹ ਚਾਰਟ 3.1 ਵਿੱਚ ਦਿੱਤਾ ਗਿਆ ਹੈ।

ਚਾਰਟ 3.1: ਮਗਨਰੇਗਸ ਦੇ ਅਧੀਨ ਫੰਡਾਂ ਦਾ ਪ੍ਰਵਾਹ



ਸ੍ਰੋਤ: ਸੰਚਾਲਨ ਦਿਸ਼ਾ ਨਿਰਦੇਸ਼, 2013

ਗੈਰ-ਹੁਨਰਮੰਦ ਮਜ਼ਦੂਰੀ ਦੇ ਫੰਡ ਭਾਰਤ ਸਰਕਾਰ ਦੁਆਰਾ ਸਿੱਧੇ ਰਾਜ ਰੁਜ਼ਗਾਰ ਗਾਰੰਟੀ ਫੰਡ (ਐਸ ਈ ਜੀ ਐਫ) - ਨੋਡਲ ਬੈਂਕ ਖਾਤੇ ਵਿੱਚ ਟਰਾਂਸਫਰ ਕੀਤੇ ਜਾਂਦੇ ਹਨ। ਭਾਰਤ ਸਰਕਾਰ ਹੁਨਰਮੰਦ, ਅਰਧ-ਹੁਨਰਮੰਦ ਅਤੇ ਮਟੀਰੀਅਲ ਦੀ ਲਾਗਤ ਦਾ 75 ਪ੍ਰਤੀਸ਼ਤ ਖਰਚਾ ਵੀ ਪੰਜਾਬ ਸਰਕਾਰ ਨੂੰ ਦੋ ਕਿਸ਼ਤਾਂ ਵਿੱਚ ਜਾਰੀ ਕਰਦੀ ਹੈ। ਭਾਰਤ ਸਰਕਾਰ ਪੰਜਾਬ ਸਰਕਾਰ ਦੇ ਵਿੱਤ ਵਿਭਾਗ (ਐਫ ਡੀ) ਅਧੀਨ ਹੁਨਰਮੰਦ, ਅਰਧ-ਹੁਨਰਮੰਦ ਅਤੇ ਮਟੀਰੀਅਲ ਦਾ ਆਪਣਾ ਹਿੱਸਾ ਜਾਰੀ ਕਰਦੀ ਹੈ। ਆਪਣਾ ਹਿੱਸਾ ਸ਼ਾਮਲ ਕਰਨ ਤੋਂ ਬਾਅਦ, ਪੰਜਾਬ ਸਰਕਾਰ ਐਸ ਈ ਜੀ ਐਫ, ਪੰਜਾਬ ਨੂੰ ਫੰਡ ਜਾਰੀ ਕਰਦੀ ਹੈ। ਸਕੀਮ ਅਧੀਨ, ਗੈਰ-ਹੁਨਰਮੰਦ, ਅਰਧ-ਹੁਨਰਮੰਦ ਮਜ਼ਦੂਰੀ ਅਤੇ ਮਟੀਰੀਅਲ ਦੇ ਭੁਗਤਾਨ ਲੇਬਰ/ਵਿਕਰੇਤਾ/ਸਪਲਾਇਰ ਦੇ ਖਾਤਿਆਂ ਵਿੱਚ ਟਰਾਂਸਫਰ ਕੀਤੇ ਜਾਂਦੇ ਹਨ।

3.1 ਵਿੱਤੀ ਪ੍ਰਬੰਧਨ

ਭਾਰਤ ਸਰਕਾਰ ਦੁਆਰਾ ਜਾਰੀ ਮਨਜ਼ੂਰੀ ਪੱਤਰ ਦਾ ਪੈਰਾ 2 ਵਿਵਸਥਾ ਕਰਦਾ ਹੈ ਕਿ ਰਾਜ ਸਰਕਾਰ ਨੂੰ ਰਾਜ ਦੇ ਹਿੱਸੇ ਦੇ ਨਾਲ ਇਹਨਾਂ ਫੰਡਾਂ ਦੀ ਪ੍ਰਾਪਤੀ ਦੀ ਮਿਤੀ ਤੋਂ ਜ਼ਰੂਰੀ ਤੌਰ 'ਤੇ ਤਿੰਨ ਦਿਨਾਂ ਦੇ ਅੰਦਰ ਪ੍ਰੋਗਰਾਮ ਨੂੰ ਲਾਗੂ ਕਰਨ ਲਈ ਐਸ ਈ ਜੀ ਐਫ ਨੂੰ ਫੰਡ ਟਰਾਂਸਫਰ ਕਰਨੇ ਚਾਹੀਦੇ ਹਨ। ਇਸ ਤੋਂ ਇਲਾਵਾ, ਸੰਚਾਲਨ ਦਿਸ਼ਾ-ਨਿਰਦੇਸ਼ਾਂ, 2013 ਦਾ ਪੈਰਾ 4.1.2 (vi) ਵਿਵਸਥਾ ਕਰਦਾ ਹੈ ਕਿ ਸਹਾਇਕ, ਤਕਨੀਕੀ ਸਹਾਇਕ ਆਦਿ ਸਮੇਤ ਤਕਨੀਕੀ ਅਮਲੇ ਨੂੰ ਭੁਗਤਾਨ ਦੀ ਲਾਗਤ ਮਟੀਰੀਅਲ ਦੇ ਕੰਪੋਨੈਂਟ ਦਾ ਹਿੱਸਾ ਹੋਵੇਗੀ।

2016-2021 ਦੌਰਾਨ ਜਾਰੀ ਕੀਤੇ ਗਏ ਫੰਡ ਅਤੇ ਇਸ ਦੇ ਵਿਰੁੱਧ ਕੀਤੇ ਗਏ ਖਰਚੇ ਸਾਰਣੀ 3.2 ਵਿੱਚ ਦਿੱਤੇ ਗਏ ਹਨ।

ਸਾਰਣੀ 3.2: ਜਾਰੀ ਕੀਤੇ ਗਏ ਫੰਡ ਅਤੇ ਖਰਚੇ

(₹ ਕਰੋੜ ਵਿੱਚ)

ਸਾਲ	ਓ ਬੀ	ਜਾਰੀ ਕੀਤੇ ਗਏ ਫੰਡ			ਕੁੱਲ ਜਾਰੀ ਕੀਤੇ ਗਏ	ਫੁਟਕਲ ਪ੍ਰਾਪਤੀਆਂ	ਕੁੱਲ ਉਪਲਬਧ ਫੰਡ	ਕੀਤਾ ਗਿਆ ਖਰਚਾ				ਕੁੱਲ ਖਰਚਾ	ਸੀ ਬੀ
		ਮਟੀਰੀਅਲ		ਮਜ਼ਦੂਰੀ				ਮਟੀਰੀਅਲ		ਮਜ਼ਦੂਰੀ	ਪ੍ਰਬੰਧਕੀ ਖਰਚਾ		
		ਸੀ ਐਸ	ਐਸ ਐਸ					ਸੀ ਐਸ	ਐਸ ਐਸ				
1	2	3	4	5	6 (3+4+5)	7	8 (2+6+7)	9	10	11	12	13 (9+10+11+12)	14
2016-17	15.49	72.81	24.26	403.10	500.17	7.54	523.20	52.25	17.42	414.49 ³	22.70	506.86	16.34
2017-18	16.34 ⁴	109.58 ⁵	31.32	478.16	619.06	1.68	637.08	76.28	25.43	478.16	27.23	607.10	29.98
2018-19	29.98	163.94 ⁶	55.85	460.48	680.27	15.78 ⁷	726.03	104.93	34.98	460.48	33.29	633.68	92.35
2019-20	92.35	145.84	44.79	604.76	795.39	2.23	889.97	141.19	44.79	604.76	33.72	824.46	65.51
2020-21	65.51	217.90	80.43	1,027.31	1,325.64	2.22	1,393.37	184.42	61.47	1,027.31	40.55	1,313.75	79.62
ਜੋੜ		710.07	236.65	2,973.81	3,920.53	29.45	4,169.65	559.07	184.09	2,985.20	157.49	3,885.85	

ਸ੍ਰੋਤ: ਵਿਭਾਗੀ ਡਾਟਾ

ਨੋਟ: ਖਰਚੇ ਦੇ ਅੰਕੜਿਆਂ ਵਿੱਚ ਸਿਰਫ਼ ਸਾਲ ਦੌਰਾਨ ਅਦਾ ਕੀਤੀ ਗਈ ਰਕਮ ਸ਼ਾਮਲ ਹੈ।

ਉਪਰੋਕਤ ਸਾਰਣੀ ਤੋਂ ਇਹ ਵੇਖਿਆ ਗਿਆ ਹੈ ਕਿ:

- ਸਾਲ 2020-21 ਕੋਵਿਡ-19 ਮਹਾਂਮਾਰੀ ਦੌਰਾਨ ਐਲ ਬੀ ਵਿੱਚ ਵਾਧਾ ਹੋਇਆ ਸੀ।
- ਹੁਨਰਮੰਦ/ਅਰਧ-ਹੁਨਰਮੰਦ ਮਜ਼ਦੂਰਾਂ ਅਤੇ ਮਟੀਰੀਅਲ ਲਈ ਫੰਡਾਂ ਦੀ ਉਪਲਬਧਤਾ ਦੇ ਬਾਵਜੂਦ, ਵਿਭਾਗ ਸਾਰੀ ਰਾਸ਼ੀ ਦੀ ਵਰਤੋਂ ਕਰਨ ਵਿੱਚ ਅਸਫਲ ਰਿਹਾ। ਇਹ ਅੰਸ਼ਕ ਤੌਰ 'ਤੇ ਵਿੱਤ ਵਿਭਾਗ, ਪੰਜਾਬ ਦੁਆਰਾ ਫੰਡਾਂ ਨੂੰ ਦੇਰੀ ਨਾਲ ਜਾਰੀ ਕਰਨ ਦੇ ਕਾਰਨ ਸੀ।
- 2016-2021 ਦੌਰਾਨ ਰਾਜ ਸਰਕਾਰ ਦੁਆਰਾ ਜਾਰੀ ਕੀਤੇ ਗਏ ₹ 946.72 ਕਰੋੜ (ਕੇਂਦਰੀ ਅਤੇ ਰਾਜ ਦੇ ਹਿੱਸੇ) ਵਿੱਚੋਂ, ਵਿੱਤ ਵਿਭਾਗ ਦੁਆਰਾ 87 ਦਿਨਾਂ ਦੀ ਔਸਤ ਦੇਰੀ ਨਾਲ ਤਿੰਨ ਤੋਂ 304 ਦਿਨਾਂ ਤੱਕ ਦੀ ਦੇਰੀ ਨਾਲ ₹ 881.38 ਕਰੋੜ ਦੀ ਰਕਮ ਜਾਰੀ ਕੀਤੀ ਗਈ ਸੀ। ਭਾਰਤ ਸਰਕਾਰ ਦੀਆਂ ਹਦਾਇਤਾਂ ਅਨੁਸਾਰ, ਰਾਜ ਸਰਕਾਰ ਫੰਡ ਜਾਰੀ ਕਰਨ ਵਿੱਚ ਦੇਰੀ ਲਈ 12 ਪ੍ਰਤੀਸ਼ਤ ਸਲਾਨਾ ਦੀ ਦਰ ਨਾਲ ₹ 18.70 ਕਰੋੜ ਦੇ ਵਿਆਜ ਦਾ ਭੁਗਤਾਨ ਕਰਨ ਲਈ ਜ਼ਿੰਮੇਵਾਰ ਸੀ। ਜੇ ਡੀ ਸੀ ਸੀ ਦਫ਼ਤਰ ਵਿੱਚ ਰਾਜ ਤੋਂ ਵਿਆਜ ਦੀ ਮੰਗ ਉਠਾਉਣ ਨਾਲ ਸਬੰਧਤ ਕੋਈ ਪੱਤਰ ਵਿਹਾਰ ਰਿਕਾਰਡ ਉੱਤੇ ਨਹੀਂ ਮਿਲਿਆ ਸੀ।

3 ਪਿਛਲੇ ਸਾਲ ਦੇ ਖਰਚੇ ਨਾਲ ਸਬੰਧਤ ₹ 11.40 ਕਰੋੜ ਸ਼ਾਮਲ ਹਨ।

4 ਕੁੱਲ ਉਪਲਬਧ ਫੰਡਾਂ ਅਤੇ ਕੁੱਲ ਖਰਚੇ ਦਾ ਅਸਲ ਅੰਤਰ ₹ 27.74 ਕਰੋੜ ਹੈ ਜਿਸ ਵਿੱਚ ਪਿਛਲੇ ਸਾਲ ਦੇ ਖਰਚੇ ਨਾਲ ਸਬੰਧਤ ₹ 11.40 ਕਰੋੜ ਸ਼ਾਮਲ ਹਨ। ਇਸ ਲਈ ਸਾਲ 2017-18 ਲਈ ਸ਼ੁਰੂਆਤੀ ਬਕਾਇਆ ₹ 16.34 ਕਰੋੜ (ਸੀ ਏ ਰਿਪੋਰਟ ਅਨੁਸਾਰ) ਲਿਆ ਗਿਆ ਹੈ।

5 ਇਸ ਵਿੱਚ ਵਿੱਤੀ ਸਾਲ 2016-17 ਨਾਲ ਸਬੰਧਤ ₹ 14.92 ਕਰੋੜ ਸ਼ਾਮਲ ਹਨ ਜੋ 2017-18 ਦੌਰਾਨ ਜਾਰੀ ਕੀਤੇ ਗਏ ਸਨ।

6 ਇਸ ਵਿੱਚ ਵਿੱਤੀ ਸਾਲ 2017-18 ਨਾਲ ਸਬੰਧਤ ₹ 46.14 ਕਰੋੜ ਸ਼ਾਮਲ ਹਨ ਜੋ 2018-19 ਦੌਰਾਨ ਜਾਰੀ ਕੀਤੇ ਗਏ ਸਨ।

7 ਇਸ ਵਿੱਚ ਪੀ ਐਮ ਕੇ ਐਸ ਵਾਈ ਫੰਡ ਦੇ ₹ 13.40 ਕਰੋੜ ਸ਼ਾਮਲ ਹਨ ਜੋ ਕਿ ਮਗਨਰੇਗਸ ਦੇ ਅਧੀਨ ਖਰਚ ਕੀਤੇ ਜਾਣ ਲਈ ਅਧਿਕਾਰਤ ਸਨ।

ਲੇਖਾ ਪ੍ਰੀਖਿਆ ਨੇ ਫੰਡ ਜਾਰੀ ਕਰਨ ਵਿੱਚ ਦੇਰੀ ਲਈ ਰਾਜ ਸਰਕਾਰ ਤੋਂ ਵਿਆਜ ਦੀ ਮੰਗ ਨਾ ਕੀਤੇ ਜਾਣ ਦਾ ਮੁੱਦਾ ਉਠਾਇਆ, ਵਿਭਾਗ ਨੇ ਇਸ ਮਾਮਲੇ ਨੂੰ ਵਿੱਤ ਵਿਭਾਗ ਕੋਲ ਉਠਾਉਣ ਦਾ ਭਰੋਸਾ ਦਿੱਤਾ। ਹਾਲਾਂਕਿ, ਪਾਲਣਾ ਦੀ ਉਡੀਕ ਸੀ (ਨਵੰਬਰ 2022)।

ਇਸ ਤਰ੍ਹਾਂ, ਵਿੱਤੀ ਸਰੋਤਾਂ ਦਾ ਕੁਸ਼ਲਤਾ ਨਾਲ ਪ੍ਰਬੰਧਨ ਕਰਨ ਵਿੱਚ ਵਿਭਾਗ ਦੀ ਅਸਫਲਤਾ ਕਾਰਨ ₹ 18.70 ਕਰੋੜ ਦੀ ਵਿਆਜ ਦੇਣਦਾਰੀ ਦੀ ਅਣਉਚਿਤ ਸਿਰਜਣਾ ਹੋਈ।

ਵਿਭਾਗ ਇਹ ਯਕੀਨੀ ਬਣਾ ਸਕਦਾ ਹੈ ਕਿ ਫੰਡਾਂ ਦੀ ਵਰਤੋਂ ਵਿੱਚ ਦੇਰੀ ਤੋਂ ਬਚਣ ਲਈ ਫੰਡ ਲਾਗੂਕਰਣਾ ਏਜੰਸੀਆਂ ਨੂੰ ਸਮੇਂ ਸਿਰ ਜਾਰੀ ਕੀਤੇ ਜਾਣ ਅਤੇ ਫੰਡਾਂ ਨੂੰ ਜਾਰੀ ਕਰਨ ਵਿੱਚ ਦੇਰੀ ਲਈ ਡਿਫਾਲਟਰ ਅਧਿਕਾਰੀਆਂ ਦੀ ਜ਼ਿੰਮੇਵਾਰੀ ਤੈਅ ਕੀਤੀ ਜਾਵੇ।

3.2 ਬਕਾਇਆ ਦੇਣਦਾਰੀ

ਐਮ ਓ ਆਰ ਡੀ, ਭਾਰਤ ਸਰਕਾਰ ਵੱਲੋਂ ਜਾਰੀ ਹਦਾਇਤਾਂ (ਜੁਲਾਈ 2016) ਦੇ ਅਨੁਸਾਰ, ਸਕੀਮ ਦੇ ਅਧੀਨ ਮਜ਼ਦੂਰੀ ਦੀਆਂ ਬਕਾਇਆ ਦੇਣਦਾਰੀਆਂ ਨੂੰ ਮਗਨਰੇਗਸ ਦਿਸ਼ਾ-ਨਿਰਦੇਸ਼ਾਂ ਅਨੁਸਾਰ ਕਲੀਅਰ ਕੀਤਾ ਜਾਣਾ ਚਾਹੀਦਾ ਹੈ, ਕਾਮਿਆਂ ਨੂੰ ਕੰਮ ਕੀਤੇ ਜਾਣ ਦੇ 15 ਦਿਨਾਂ ਦੇ ਅੰਦਰ ਭੁਗਤਾਨ ਕੀਤਾ ਜਾਣਾ ਚਾਹੀਦਾ ਹੈ।

ਪ੍ਰਬੰਧਨ ਸੂਚਨਾ ਪ੍ਰਣਾਲੀ ਤੇ ਉਪਲੱਬਧ ਡਾਟਾ ਦੀ ਜਾਂਚ ਕੀਤੀ ਗਈ ਸੀ ਅਤੇ ਹੇਠਾਂ ਦਿੱਤੀ ਟਿੱਪਣੀਆਂ ਪਾਈਆਂ ਗਈਆਂ ਸਨ।

(i) ਰਾਜ ਵਿੱਚ, 2016-2021 ਦੌਰਾਨ ਗੈਰ-ਹੁਨਰਮੰਦ ਮਜ਼ਦੂਰੀ, ਅਰਧ-ਹੁਨਰਮੰਦ/ਹੁਨਰਮੰਦ ਮਜ਼ਦੂਰੀ, ਮਟੀਰੀਅਲ ਅਤੇ ਕਰਾਂ ਦੇ ਸਬੰਧ ਵਿੱਚ ₹ 426.90 ਕਰੋੜ ਦੀ ਰਾਸ਼ੀ ਬਕਾਇਆ ਸੀ। ਬਕਾਇਆ ਦੇਣਦਾਰੀ ਦੇ ਵੇਰਵੇ ਸਾਰਣੀ 3.3 ਵਿੱਚ ਦਿੱਤੇ ਗਏ ਹਨ।

ਸਾਰਣੀ 3.3 : ਬਕਾਇਆ ਦੇਣਦਾਰੀਆਂ

(₹ ਕਰੋੜ ਵਿੱਚ)

ਸਾਲ	ਗੈਰ-ਹੁਨਰਮੰਦ ਮਜ਼ਦੂਰੀ	ਅਰਧ-ਹੁਨਰਮੰਦ/ਹੁਨਰਮੰਦ ਮਜ਼ਦੂਰੀ	ਮਟੀਰੀਅਲ	ਕਰ	ਜੋੜ
2016-17	0.98	0.10	6.79	0.01	7.88
2017-18	1.16	0.31	6.50	0.51	8.48
2018-19	1.63	0.64	23.43	1.90	27.6
2019-20	1.88	0.60	27.02	2.24	31.74
2020-21	6.54	8.28	317.68	18.70	351.2
ਜੋੜ	12.19	9.93	381.42	23.36	426.90

ਸ੍ਰੋਤ: ਵਿਭਾਗੀ ਡਾਟਾ

ਜਿਵੇਂ ਕਿ ਉਪਰੋਕਤ ਤੋਂ ਦੇਖਿਆ ਜਾ ਸਕਦਾ ਹੈ, 2016-2021 ਦੇ ਸਮੇਂ ਦੌਰਾਨ ਮਟੀਰੀਅਲ 'ਤੇ ਹੋਏ ₹ 743.16 ਕਰੋੜ ਦੇ ਕੁੱਲ ਖਰਚੇ ਦੇ ਮੁਕਾਬਲੇ, ਵਿਭਾਗ ਨੇ ਕਲੇਮ ਕੀਤੇ ਕੁੱਲ ਖਰਚੇ ਦਾ 51.32 ਪ੍ਰਤੀਸ਼ਤ ਬਣਦੇ ₹ 381.42 ਕਰੋੜ ਦੇ ਬਕਾਏ ਕਲੀਅਰ ਨਹੀਂ ਕੀਤੇ ਸਨ। ਬਣਦੇ ਬਕਾਏ ਇਕ ਤੋਂ ਪੰਜ ਸਾਲ ਦੇ ਸਮੇਂ ਤੋਂ ਵੱਧ ਸੀ। ਸਪਲਾਇਰਾਂ ਨੂੰ ਅਨਉਚਿਤ ਲੰਬੇ ਸਮੇਂ ਤੋਂ ਬਕਾਏ ਦਾ ਭੁਗਤਾਨ ਨਾ ਕਰਨ ਦੇ ਨਤੀਜੇ ਵਜੋਂ ਉਨ੍ਹਾਂ ਦੀ ਸਕੀਮ ਵਿੱਚ ਦਿਲਚਸਪੀ ਖਤਮ ਹੋਈ, ਜਿਸ ਨੂੰ ਕਿ ਇਸ ਰਿਪੋਰਟ ਵਿੱਚ ਅਧੂਰੇ ਕੰਮਾਂ ਦੇ ਕਾਰਨ ਵਜੋਂ ਦਰਸਾਇਆ ਗਿਆ। ਇਸ ਦੇ ਨਾਲ ਹੀ

ਰਿਕਾਰਡ ਦੇ ਰੱਖ ਰਖਾਅ ਦੀ ਸਥਿਤੀ ਅਤੇ ਨਿਗਰਾਨੀ ਦੀ ਘਾਟ (ਜਿਸ ਦੀ ਅਗਲੇ ਅਧਿਆਇ ਵਿੱਚ ਚਰਚਾ ਕੀਤੀ ਗਈ) ਦੇ ਮੱਦੇਨਜ਼ਰ ਸਪਲਾਈ ਸਹੀ ਹੋਣ ਬਾਰੇ ਸਵਾਲ ਕਰਨਾ ਵਿਸ਼ੇ ਤੋਂ ਪਰੇ ਦੀ ਗੱਲ ਨਹੀਂ ਹੋਵੇਗੀ।

ਇਸੇ ਤਰ੍ਹਾਂ, 2016-21 ਦੇ ਸਮੇਂ ਦੌਰਾਨ ਇੱਕ ਤੋਂ ਪੰਜ ਸਾਲਾਂ ਲਈ ₹ 22.12 ਕਰੋੜ ਦੀ ਮਜ਼ਦੂਰੀ, ਹੁਨਰਮੰਦ ਅਤੇ ਗੈਰ-ਹੁਨਰਮੰਦ ਮਜ਼ਦੂਰੀ ਲਈ ਬਕਾਇਆ ਸੀ। ਜੇਕਰ ਇਹ ਅਦਾਇਗੀ ਅਸਲ ਵਿਚ ਬਣਦੀ ਸੀ ਤਾਂ ਇਹ ਮੁੜ ਤੋਂ ਬਹੁਤ ਹੀ ਗਰੀਬ ਲੋਕਾਂ ਨੂੰ ਮਜ਼ਦੂਰੀ ਦੇਣ ਤੋਂ ਇਨਕਾਰ ਕਰਨਾ ਸੀ, ਜੋਕਿ ਸਕੀਮ ਦੇ ਉਦੇਸ਼ ਨੂੰ ਅਸਫਲ ਕਰਨਾ ਸੀ। ਜਦੋਂਕਿ, ਦਿਸ਼ਾ ਨਿਰਦੇਸ਼ਾਂ ਅਨੁਸਾਰ ਘਟਨਾਵਾਂ ਦੇ ਸਹੀ ਇੰਦਰਾਜ ਕੀਤੇ ਜਾਣ ਦੀ ਅਣਹੋਂਦ ਵਿੱਚ, ਫਰਜ਼ੀ ਕੰਮ ਅਤੇ ਕਾਮਿਆਂ ਦੇ ਹੋਣ ਨੂੰ ਨਕਾਰਿਆ ਨਹੀਂ ਜਾ ਸਕਦਾ। ਇਨ੍ਹਾਂ ਦੇਣਦਾਰੀਆਂ ਲਈ ਵਿਭਾਗ ਦੁਆਰਾ ਵਿਸਤ੍ਰਿਤ ਜਾਂਚ ਅਤੇ ਛੇਤੀ ਹੱਲ ਦੀ ਲੋੜ ਹੈ।

(ii) ਚੁਣੇ ਗਏ 120 ਜੀ ਪੀਜ਼ ਵਿੱਚੋਂ, 18 ਜੀ ਪੀਜ਼ ਵਿੱਚ ਕੋਈ ਬਕਾਇਆ ਦੇਣਦਾਰੀ ਨਹੀਂ ਸੀ ਜਦੋਂ ਕਿ 102 ਜੀ ਪੀਜ਼ ਵਿੱਚ, ₹ 2.07 ਕਰੋੜ ਦੀ ਰਾਸ਼ੀ ਹੁਨਰਮੰਦ/ਅਰਧ-ਹੁਨਰਮੰਦ/ਹੁਨਰਮੰਦ ਕਾਮਿਆਂ ਨੂੰ ਮਟੀਰੀਅਲ ਅਤੇ ਕਰਾਂ ਲਈ ਅਦਾ ਕਰਨ ਦੀ ਲੋੜ ਸੀ (ਅੰਤਿਕਾ 3.1)।

(iii) ਚੁਣੇ ਗਏ ਜ਼ਿਲ੍ਹਿਆਂ ਵਿੱਚ, ਬਕਾਇਆ ਦੇਣਦਾਰੀ ₹ 79.04 ਕਰੋੜ (ਮਾਰਚ 2021) ਸੀ ਜਦੋਂ ਕਿ ਚੁਣੇ ਗਏ ਬਲਾਕਾਂ ਵਿੱਚ ਇਹ ₹ 21.13 ਕਰੋੜ (ਮਾਰਚ 2021) ਸੀ ਜੋ ਕਿ 2016-2021 ਦੇ ਸਮੇਂ ਲਈ ਗੈਰ-ਹੁਨਰਮੰਦ/ਅਰਧ-ਹੁਨਰਮੰਦ/ਹੁਨਰਮੰਦ ਉਜਰਤਾਂ ਮਟੀਰੀਅਲ ਅਤੇ ਕਰਾਂ ਲਈ ਅਦਾ ਕੀਤੇ ਜਾਣੇ ਸਨ (ਅੰਤਿਕਾ 3.2 ਅਤੇ 3.3)।

ਇੰਜ ਮਗਨਰੇਗਸ ਅਧੀਨ ਰੁਜ਼ਗਾਰ ਉਨ੍ਹਾਂ ਨੂੰ ਦਿੱਤਾ ਜਾਂਦਾ ਹੈ, ਜਿਨ੍ਹਾਂ ਨੂੰ ਮਜ਼ਦੂਰੀ ਦੀ ਲੋੜ ਹੈ ਅਤੇ ਇਸ ਲਈ ਮਜ਼ਦੂਰੀ ਦੀ ਅਦਾਇਗੀ ਨਾ ਹੋਣ ਨਾਲ ਸਕੀਮ ਦਾ ਉਦੇਸ਼ ਹੀ ਅਸਫਲ ਹੋ ਗਿਆ। ਇਸ ਤੋਂ ਇਲਾਵਾ, ਵਿਕਰੇਤਾਵਾਂ ਦੀ ਪਰੇਸ਼ਾਨੀ ਨੂੰ ਵੀ ਨਜ਼ਰਅੰਦਾਜ਼ ਨਹੀਂ ਕੀਤਾ ਜਾ ਸਕਦਾ; ਕਿਉਂਕਿ ਵਿਕਰੇਤਾਵਾਂ ਨੂੰ ਬਕਾਇਆ ਭੁਗਤਾਨ ਹਰ ਸਾਲ ਕਰੋੜਾਂ ਵਿੱਚ ਚੱਲ ਰਿਹਾ ਸੀ।

(iv) ਇਸ ਤੋਂ ਇਲਾਵਾ, ਚੁਣੇ ਹੋਏ ਜ਼ਿਲ੍ਹਿਆਂ ਵਿੱਚ, 2016-2021 ਦੌਰਾਨ ₹ 17.70 ਕਰੋੜ ਦੇ ਕੁੱਲ 1,21,993 ਲੈਣ-ਦੇਣ ਰੱਦ ਕੀਤੇ ਗਏ ਸਨ, ਜਿਨ੍ਹਾਂ ਵਿੱਚੋਂ ₹ 0.79 ਕਰੋੜ⁸ ਦੇ ਕੁੱਲ 5,394 ਲੈਣ-ਦੇਣ ਅਜੇ ਵੀ ਮੁੜ ਜਨਰੇਟ ਹੋਣ ਲਈ ਬਕਾਇਆ ਸਨ।

8

ਜ਼ਿਲ੍ਹਾ	ਰੱਦ ਕੀਤੇ ਗਏ ਲੈਣ-ਦੇਣ ਦੀ ਗਿਣਤੀ	ਰਾਸ਼ੀ (₹ ਕਰੋੜ ਵਿੱਚ)	ਮੁੜ ਜਨਰੇਟ ਕਰਨ ਲਈ ਬਕਾਇਆ ਲੈਣ-ਦੇਣ	ਰਾਸ਼ੀ (₹ ਕਰੋੜ ਵਿੱਚ)
ਅੰਮ੍ਰਿਤਸਰ	16,438	2.59	1,549	0.24
ਜਲੰਧਰ	9,929	1.80	126	0.02
ਮੋਗਾ	28,705	3.17	609	0.05
ਸੰਗਰੂਰ	27,630	3.57	24	0.003
ਫਿਰੋਜ਼ਪੁਰ	30,350	5.24	2,760	0.44
ਐਸ ਏ ਐਸ ਨਗਰ	8,941	1.33	326	0.04
ਜੋੜ	1,21,993	17.70	5,394	0.79

(v) ਰਾਜ ਵਿੱਚ, ਗੈਰ-ਹੁਨਰਮੰਦ ਕਾਮਿਆਂ ਨੂੰ ਭੁਗਤਾਨ ਨਾ ਕਰਨ ਦੇ ਕਾਰਨਾਂ ਦਾ ਵਿਸ਼ਲੇਸ਼ਣ ਕੀਤਾ ਗਿਆ ਅਤੇ ਪਾਇਆ ਗਿਆ ਕਿ 2016-2021 ਦੇ ਸਮੇਂ ਦੌਰਾਨ, ਗੈਰ-ਹੁਨਰਮੰਦ ਕਾਮਿਆਂ ਦੇ ₹ 63.09 ਕਰੋੜ ਦੇ ਕੁੱਲ 4,34,070 ਲੈਣ-ਦੇਣ ਰੱਦ ਕੀਤੇ ਗਏ ਸਨ। ਬੰਦ ਬੈਂਕ ਖਾਤੇ, ਬੈਂਕ ਦਾ ਬਦਲਣਾ, ਆਈ ਐਫ ਐਸ ਸੀ ਕੋਡ ਵਿੱਚ ਭਿੰਨਤਾਵਾਂ, ਗਲਤ ਬੈਂਕ ਖਾਤੇ ਅਤੇ ਲਾਭਪਾਤਰੀਆਂ ਦੇ ਆਧਾਰ ਦੀ ਮੈਪਿੰਗ ਨਾ ਕਰਨਾ ਦੱਸੇ ਗਏ ਕਾਰਨ ਸਨ।

ਰੱਦ ਕੀਤੇ ਲੈਣ-ਦੇਣ ਅਤੇ ਇਸ ਤੇ ਕੀਤੀ ਗਈ ਕਾਰਵਾਈ ਦੀ ਸਥਿਤੀ ਸਾਰਣੀ 3.4 ਦਿੱਤੀ ਗਈ ਹੈ।

ਸਾਰਣੀ 3.4: ਰੱਦ ਕੀਤੇ ਗਏ ਅਤੇ ਮੁੜ ਜਨਰੇਟ ਕੀਤੇ ਗਏ ਲੈਣ-ਦੇਣ ਦੀ ਸਥਿਤੀ

(ਰਾਸ਼ੀ ₹ ਵਿੱਚ)

ਸਾਲ	ਕੁੱਲ ਰੱਦ ਕੀਤੇ ਗਏ ਲੈਣ-ਦੇਣ	ਰੱਦ ਕੀਤੇ ਗਏ ਕੁੱਲ ਲੈਣ-ਦੇਣ ਦੀ ਰਾਸ਼ੀ	ਰੱਦ ਕੀਤੇ ਗਏ ਲੈਣ-ਦੇਣ ਸਫਲਤਾਪੂਰਵਕ ਮੁੜ ਜਨਰੇਟ ਕੀਤੇ ਗਏ ਅਤੇ ਭੁਗਤਾਨ ਕੀਤਾ ਗਿਆ		ਲੈਣ-ਦੇਣ ਮੁੜ ਜਨਰੇਟ ਕੀਤੇ ਗਏ ਪਰ ਬੈਂਕ ਪੱਧਰ 'ਤੇ ਭੁਗਤਾਨ ਲਈ ਬਕਾਇਆ		ਮੁੜ ਜਨਰੇਟ ਕਰਨ ਲਈ ਬਕਾਇਆ ਲੈਣ-ਦੇਣ	ਮੁੜ ਜਨਰੇਟ ਕਰਨ ਲਈ ਬਕਾਇਆ ਰਾਸ਼ੀ
			ਲੈਣ-ਦੇਣ ਦੀ ਗਿਣਤੀ	ਲੈਣ-ਦੇਣ ਦੀ ਰਾਸ਼ੀ	ਲੈਣ-ਦੇਣ ਦੀ ਗਿਣਤੀ	ਲੈਣ-ਦੇਣ ਦੀ ਰਾਸ਼ੀ		
1	2	3	4	5	6	7	8	9
2016-17	58,022	764,03,932	54,288	715,00,674	1,572	20,86,333	2,162	28,16,925
2017-18	88,700	1231,42,791	83,970	1167,07,570	2,906	37,96,880	1,824	26,38,341
2018-19	1,01,549	1497,71,822	95,163	1408,55,275	3,594	49,58,446	2,792	39,58,101
2019-20	1,03,401	1480,63,920	92,535	1324,81,981	6,997	102,11,299	3,869	53,70,640
2020-21	82,398	1334,83,983	60,520	977,04,401	11,281	190,34,936	10,597	1,67,44,646
ਜੋੜ	4,34,070	63,08,66,448	3,86,476	55,92,49,901	26,350	4,00,87,894	21,244	3,15,28,653

ਸ੍ਰੋਤ: ਐਮ ਆਈ ਐਸ ਡਾਟਾ

ਸਾਰਣੀ 3.4 ਦਰਸਾਉਂਦੀ ਹੈ ਕਿ ਕੁੱਲ ਰੱਦ ਕੀਤੇ ਗਏ 4,34,070 ਲੈਣ-ਦੇਣ ਵਿੱਚੋਂ, 4,12,826 ਲੈਣ-ਦੇਣ ਮੁੜ ਜਨਰੇਟ ਕੀਤੇ ਗਏ ਸਨ। ਮੁੜ ਜਨਰੇਟ ਕੀਤੇ ਲੈਣ-ਦੇਣ ਵਿੱਚੋਂ, 26,350 ਲੈਣ-ਦੇਣ ਨਾਲ ਸਬੰਧਤ ₹ 4.01 ਕਰੋੜ ਦਾ ਭੁਗਤਾਨ ਬੈਂਕ ਪੱਧਰ 'ਤੇ ਬਕਾਇਆ ਸੀ ਜਦੋਂ ਕਿ ₹ 3.15 ਕਰੋੜ ਦੇ 21,244 ਲੈਣ-ਦੇਣ ਅਜੇ ਵੀ ਮੁੜ ਜਨਰੇਟ ਲਈ ਬਕਾਇਆ ਸਨ।

ਵਿਭਾਗ ਨੇ ਤੱਥਾਂ ਨੂੰ ਸਵੀਕਾਰ ਕੀਤਾ (ਸਤੰਬਰ 2022) ਅਤੇ ਕਿਹਾ ਕਿ ਉਹ ਬਕਾਇਆ ਦੇਣਦਾਰੀਆਂ ਨੂੰ ਖਤਮ ਕਰਨ ਦੀ ਕੋਸ਼ਿਸ਼ ਕਰਨਗੇ। ਇਹ ਵੀ ਕਿਹਾ ਗਿਆ ਸੀ, ਕਿ ਇਸ ਸਬੰਧ ਵਿੱਚ ਯਤਨ ਕੀਤੇ ਜਾ ਚੁੱਕੇ ਹਨ ਅਤੇ ਹੁਣ ਸਿਰਫ 2,000 ਕੇਸ ਬਕਾਇਆ ਸਨ। ਹਾਲਾਂਕਿ, ਅੰਤਿਮ ਪਾਲਣਾ ਦੀ ਉਡੀਕ ਕੀਤੀ ਗਈ (ਨਵੰਬਰ 2022) ਸੀ।

3.3 ਕਾਮਿਆਂ ਨੂੰ ਦੇਰੀ ਨਾਲ ਕੀਤੀ ਅਦਾਇਗੀ ਲਈ ਬਕਾਇਆ ਮੁਆਵਜ਼ਾ

ਨਰੇਗਾ, 2005 ਦੇ ਸੋਧਿਤ ਅਨੁਸੂਚੀ-II ਦੇ ਪੈਰਾ 29 ਅਤੇ ਭਾਰਤ ਸਰਕਾਰ ਦੇ ਨੋਟੀਫਿਕੇਸ਼ਨ ਨੰ. ਐਸ ਓ 19 (ਈ) ਜਨਵਰੀ 2014 ਦੇ ਅਨੁਸਾਰ ਭੁਗਤਾਨ ਵਿੱਚ ਦੇਰੀ ਲਈ ਮੁਆਵਜ਼ਾ ਪ੍ਰਣਾਲੀ ਸਥਾਪਤ ਕਰਨ ਲਈ ਇੱਕ ਵਿਸਤ੍ਰਿਤ ਪ੍ਰਕਿਰਿਆ ਨਿਰਧਾਰਤ ਕੀਤੀ ਗਈ ਹੈ। ਪ੍ਰਣਾਲੀ ਦੇ ਅਨੁਸਾਰ, ਮਗਨਰੇਗਸ ਕਾਮੇ ਮਸਟਰ ਰੋਲ ਦੇ ਬੰਦ ਹੋਣ ਦੇ 15^{ਵੇਂ} ਦਿਨ ਤੋਂ ਬਾਅਦ ਦੇਰੀ ਦੀ ਮਿਆਦ ਲਈ ਪ੍ਰਤੀ ਦਿਨ ਅਦਾਇਗੀ ਨਾ ਹੋਣ ਵਾਲੀ ਮਜ਼ਦੂਰੀ ਦੇ 0.05 ਪ੍ਰਤੀਸ਼ਤ ਦੀ ਦਰ ਨਾਲ

ਦੇਰੀ ਮੁਆਵਜ਼ਾ ਪ੍ਰਾਪਤ ਕਰਨ ਦੇ ਹੱਕਦਾਰ ਹਨ। ਦੇਰੀ ਨਾਲ ਮੁਆਵਜ਼ੇ ਲਈ ਦਿੱਤੀ ਗਈ ਇਹ ਰਕਮ ਜ਼ਿੰਮੇਵਾਰ ਅਧਿਕਾਰੀਆਂ ਤੋਂ ਵਸੂਲੀ ਜਾਣੀ ਹੈ।

ਬਕਾਇਆ ਮੁਆਵਜ਼ੇ ਬਾਰੇ ਡਾਟਾ ਸਿਰਫ਼ ਐਮ ਆਈ ਐਸ ਡਾਟਾ ਤੇ ਉਪਲੱਬਧ ਸੀ, ਪੜਤਾਲ ਤੋਂ ਪਤਾ ਚੱਲਦਾ ਹੈ ਕਿ 2016-2021 (ਅੰਤਿਕਾ 3.4) ਦੇ ਸਮੇਂ ਲਈ ਚੁਣੇ ਗਏ 120 ਜੀ ਪੀਜ਼ ਵਿੱਚੋਂ, 62 ਜੀ ਪੀਜ਼ ਵਿੱਚ ₹ 0.63 ਲੱਖ ਦੀ ਰਕਮ ਮਜ਼ਦੂਰੀ ਦੇ ਦੇਰੀ ਨਾਲ ਭੁਗਤਾਨ (ਮਾਰਚ 2021) ਦੇ ਮੁਆਵਜ਼ੇ ਵਜੋਂ ਅਦਾ ਕਰਨ ਲਈ ਬਕਾਇਆ ਸੀ।

ਚੁਣੇ ਹੋਏ ਜ਼ਿਲ੍ਹਿਆਂ ਵਿੱਚ ਕੀਤੇ ਗਏ ਕੰਮਾਂ ਲਈ ਦੇਰੀ ਨਾਲ ਭੁਗਤਾਨ ਕਰਨ ਦੇ ਕਾਰਨ ਕਾਮਿਆਂ ਨੂੰ ₹ 18.36 ਲੱਖ⁹ ਦੀ ਰਕਮ ਅਦਾ ਕੀਤੀ ਜਾਣੀ ਸੀ। ਚੁਣੇ ਹੋਏ ਬਲਾਕਾਂ ਵਿੱਚ, ਮਾਰਚ 2021 (ਅੰਤਿਕਾ 3.5) ਤੱਕ ਦੇਰੀ ਨਾਲ ਭੁਗਤਾਨ ਲਈ ਮੁਆਵਜ਼ੇ ਨਾਲ ਸਬੰਧਤ ₹ 2.91 ਲੱਖ ਦੀ ਰਕਮ ਵੀ ਬਕਾਇਆ ਸੀ।

ਜੇ ਡੀ ਸੀ ਸੀ ਤੋਂ ਇੱਕਠੇ ਕੀਤੇ ਰਿਕਾਰਡਾਂ ਅਤੇ ਸੂਚਨਾ ਦੀ ਪੜਤਾਲ ਤੋਂ ਪਤਾ ਲੱਗਿਆ ਹੈ ਕਿ 2016-21 ਦੀ ਮਿਆਦ ਲਈ ₹ 1.35 ਕਰੋੜ ਦੇ ਪ੍ਰਵਾਨਿਤ ਮੁਆਵਜ਼ੇ ਦੇ ਬਦਲੇ ਸਾਰਣੀ 3.5 ਵਿੱਚ ਵੇਰਵੇ ਅਨੁਸਾਰ ਮਾਰਚ 2021 ਤੱਕ ₹ 0.89 ਕਰੋੜ ਦੀ ਰਾਸ਼ੀ ਦਾ ਭੁਗਤਾਨ ਕੀਤਾ ਗਿਆ ਸੀ ਅਤੇ ₹ 0.46 ਕਰੋੜ ਦੀ ਬਕਾਇਆ ਰਾਸ਼ੀ ਦਾ ਭੁਗਤਾਨ ਕੀਤਾ ਜਾਣਾ ਸੀ।

ਸਾਰਣੀ 3.5: ਮਜ਼ਦੂਰੀ ਦੇ ਦੇਰੀ ਨਾਲ ਭੁਗਤਾਨ ਲਈ ਬਕਾਇਆ ਮੁਆਵਜ਼ਾ

(ਰਾਸ਼ੀ ₹ ਵਿੱਚ)

ਸਾਲ	ਪ੍ਰਵਾਨਿਤ ਕੀਤੀ ਦੇਰੀ ਦਿਨਾਂ ਵਿੱਚ	ਪ੍ਰਵਾਨਿਤ ਕੀਤੀ ਰਕਮ	ਦੇਰੀ ਨਾਲ ਮੁਆਵਜ਼ੇ ਦਾ ਭੁਗਤਾਨ	ਬਕਾਇਆ ਮੁਆਵਜ਼ਾ
2016-17	1,47,91,115	99,58,979	73,72,952	25,86,027
2017-18	32,93,541	24,69,287	12,08,776	12,60,511
2018-19	11,39,580	7,28,516	2,03,069	5,25,447
2019-20	3,21,937	2,29,828	88,205	1,41,623
2020-21	2,50,675	1,72,299	6,89,65	1,03,334
ਜੋੜ	1,97,96,848	1,35,58,909	89,41,967	46,16,942

ਸ੍ਰੋਤ: ਵਿਭਾਗੀ ਡਾਟਾ।

1,097 ਲਾਭਪਾਤਰੀਆਂ ਦੇ ਲਾਭਪਾਤਰੀ ਸਰਵੇਖਣ ਦੌਰਾਨ, 71 (6.47 ਪ੍ਰਤੀਸ਼ਤ) ਲਾਭਪਾਤਰੀਆਂ ਨੇ ਦੱਸਿਆ ਕਿ ਉਨ੍ਹਾਂ ਨੂੰ ਕੰਮ ਪੂਰਾ ਹੋਣ ਦੀ ਮਿਤੀ ਤੋਂ 15 ਦਿਨਾਂ ਦੀ ਨਿਰਧਾਰਤ ਸੀਮਾ ਦੇ ਅੰਦਰ ਮਜ਼ਦੂਰੀ ਦਾ ਭੁਗਤਾਨ ਨਹੀਂ ਮਿਲ ਸਕਿਆ ਅਤੇ 180 (16.40 ਪ੍ਰਤੀਸ਼ਤ) ਲਾਭਪਾਤਰੀਆਂ ਨੂੰ ਉਨ੍ਹਾਂ ਦੀ ਅਦਾਇਗੀ ਵੇਰਵੇ ਬਾਰੇ ਪਤਾ ਨਹੀਂ ਸੀ।

9 (i) ਅੰਮ੍ਰਿਤਸਰ: ₹ 7,85,451; (ii) ਫਿਰੋਜ਼ਪੁਰ: ₹ 32,507; (iii) ਜਲੰਧਰ: ₹ 1,89,762; (iv) ਮੋਗਾ: ₹ 3,05,422; (v) ਐਸ ਏ ਐਸ ਨਗਰ: ₹ 71,482; ਅਤੇ (vi) ਸੰਗਰੂਰ: ₹ 4,50,990।

ਵਿਭਾਗ ਨੇ ਇਸ ਤੱਥ ਨੂੰ ਸਵੀਕਾਰ ਕੀਤਾ ਅਤੇ ਕਿਹਾ (ਸਤੰਬਰ 2022) ਕਿ ਦੇਰੀ ਨਾਲ ਭੁਗਤਾਨ ਲਈ ਬਕਾਇਆ ਮੁਆਵਜ਼ੇ ਨੂੰ ਪੰਜਾਬ ਸਰਕਾਰ ਦੇ ਨਿਰਦੇਸ਼ਾਂ ਅਨੁਸਾਰ ਕਲੀਅਰ ਕੀਤਾ ਜਾਵੇਗਾ। ਵਿਭਾਗ ਵੱਲੋਂ ਇਹ ਵੀ ਕਿਹਾ ਗਿਆ ਕਿ ਦੇਰੀ ਦੇ ਮੁਆਵਜ਼ੇ ਦੀ ਰਾਸ਼ੀ ਜ਼ਿੰਮੇਵਾਰ ਅਧਿਕਾਰੀਆਂ ਤੋਂ ਵਸੂਲੀ ਜਾਵੇਗੀ। ਲੇਖਾ ਪ੍ਰੀਖਿਆ ਨੇ ਨਵੰਬਰ 2022 ਤੱਕ ₹ 1,697 ਦੀ ਮਾਮੂਲੀ ਰਿਕਵਰੀ ਦੇਖੀ। ਬਕਾਇਆ ਰਾਸ਼ੀ ਦੀ ਰਿਕਵਰੀ ਜਲਦੀ ਤੋਂ ਜਲਦੀ ਕੀਤੀ ਜਾ ਸਕਦੀ ਹੈ। ਮਜ਼ਦੂਰੀ ਦਾ ਦੇਰੀ ਨਾਲ ਭੁਗਤਾਨ ਲੋੜ ਦੇ ਸਮੇਂ ਰੁਜ਼ਗਾਰ ਪ੍ਰਦਾਨ ਕਰਨ ਦੇ ਉਦੇਸ਼ ਨੂੰ ਖਤਮ ਕਰ ਦਿੰਦਾ ਹੈ।

3.4 ਬੇਰੁਜ਼ਗਾਰੀ ਭੱਤਾ ਨਾ ਦੇਣਾ

ਸੰਚਾਲਨ ਦਿਸ਼ਾ ਨਿਰਦੇਸ਼, 2013 ਦਾ ਪੈਰਾ 3.5 ਵਿਵਸਥਾ ਕਰਦਾ ਹੈ ਕਿ ਜੇਕਰ ਕਿਸੇ ਬਿਨੈਕਾਰ ਨੂੰ ਉਸ ਦੀ ਰੁਜ਼ਗਾਰ ਦੀ ਅਰਜ਼ੀ ਪ੍ਰਾਪਤ ਹੋਣ ਦੇ ਪੰਦਰਾਂ ਦਿਨਾਂ ਦੇ ਅੰਦਰ ਰੁਜ਼ਗਾਰ ਨਹੀਂ ਦਿੱਤਾ ਜਾਂਦਾ ਹੈ, ਉਹ ਰੋਜ਼ਾਨਾ ਬੇਰੁਜ਼ਗਾਰੀ ਭੱਤੇ ਦਾ ਹੱਕਦਾਰ ਹੋਵੇਗਾ/ਹੋਵੇਗੀ ਜੋ ਕਿ ਪਹਿਲੇ 30 ਦਿਨਾਂ ਲਈ ਮਜ਼ਦੂਰੀ ਦਰ ਦੇ ਇੱਕ ਚੌਥਾਈ ਤੋਂ ਘੱਟ ਨਹੀਂ ਹੋਵੇਗੀ ਅਤੇ ਵਿੱਤੀ ਸਾਲ ਦੀ ਬਾਕੀ ਮਿਆਦ ਲਈ ਮਜ਼ਦੂਰੀ ਦਰ ਦੇ ਅੱਧ ਤੋਂ ਘੱਟ ਨਹੀਂ ਹੋਵੇਗੀ। ਇਸ ਤੋਂ ਇਲਾਵਾ, ਵਿਭਾਗੀ ਹਦਾਇਤਾਂ (ਜੁਲਾਈ 2016) ਦੇ ਅਨੁਸਾਰ ਰੁਜ਼ਗਾਰ ਰਜਿਸਟਰ ਦਸਤੀ ਰੱਖਣਾ ਜ਼ਰੂਰੀ ਹੈ।

ਭੌਤਿਕ ਰਿਕਾਰਡ ਜਿਵੇਂ ਕਿ ਰੁਜ਼ਗਾਰ ਦੀ ਮੰਗ ਅਤੇ ਪੇਸ਼ਕਸ਼ ਲਈ ਮੰਗ ਰਜਿਸਟਰ ਕਿਸੇ ਵੀ ਚੁਣੇ ਹੋਏ ਜੀ ਪੀ ਐਸ ਵਿੱਚ ਨਹੀਂ ਰੱਖਿਆ ਗਿਆ ਸੀ। ਇਸ ਤਰ੍ਹਾਂ, ਮੰਗੇ ਗਏ ਕੰਮ ਅਤੇ ਪੇਸ਼ ਕੀਤੇ ਗਏ ਕੰਮ ਦੀ ਤੁਲਨਾ ਨਹੀਂ ਕੀਤੀ ਜਾ ਸਕਦੀ ਅਤੇ ਇਸ ਲਈ, ਬੇਰੁਜ਼ਗਾਰੀ ਭੱਤੇ ਦੀ ਗਣਨਾ ਨਹੀਂ ਕੀਤੀ ਜਾ ਸਕਦੀ।

ਹਾਲਾਂਕਿ, ਪ੍ਰਬੰਧਨ ਸੂਚਨਾ ਪ੍ਰਣਾਲੀ ਤੇ ਉਪਲੱਬਧ ਡਾਟਾ ਦੀ ਜਾਂਚ ਕੀਤੀ ਗਈ ਸੀ ਅਤੇ ਟਿੱਪਣੀਆਂ ਕੀਤੀਆਂ ਗਈਆਂ ਸਨ:

ਚੁਣੇ ਹੋਏ ਜ਼ਿਲਿਆਂ ਵਿੱਚ, 1,72,390 ਐਚ ਐਚ ਨੂੰ ਬੇਰੁਜ਼ਗਾਰੀ ਭੱਤਾ ਨਹੀਂ ਦਿੱਤਾ ਗਿਆ ਜਦੋਂਕਿ ਉਨ੍ਹਾਂ ਨੇ ਕੰਮ ਦੀ ਮੰਗ ਕੀਤੀ ਸੀ। ਵੇਰਵੇ ਸਾਰਣੀ 3.6 ਵਿੱਚ ਦਿੱਤੇ ਗਏ ਹਨ।

ਸਾਰਣੀ 3.6: ਪਰਿਵਾਰਾਂ ਦੀ ਗਿਣਤੀ ਜਿਨ੍ਹਾਂ ਨੂੰ ਬੇਰੁਜ਼ਗਾਰੀ ਭੱਤਾ ਨਹੀਂ ਦਿੱਤਾ ਗਿਆ

ਸਾਲ	ਅੰਮ੍ਰਿਤਸਰ	ਫਿਰੋਜ਼ਪੁਰ	ਜਲੰਧਰ	ਮੋਗਾ	ਮੁਹਾਲੀ	ਸੰਗਰੂਰ	ਜੋੜ
2016-17	1,303	3,331	2,393	4,578	587	4,510	16,702
2017-18	2,677	4,484	3,800	5,459	771	7,216	24,407
2018-19	11,160	8,976	4,693	7,987	1,171	13,220	47,207
2019-20	11,218	10,119	2,686	8,954	1,983	6,363	41,323
2020-21	14,932	7,238	6,394	6,497	1,107	6,583	42,751
ਜੋੜ	41,290	34,148	19,966	33,475	5,619	37,892	1,72,390

ਲੇਖਾ ਪ੍ਰੀਖਿਆ ਨੇ ਦੇਖਿਆ ਕਿ ਸਿਰਫ਼ 2020-21 ਲਈ ਐਮ ਆਈ ਐਸ ਡਾਟਾ ਵਿੱਚ ਬਕਾਇਆ ਬੇਰੁਜ਼ਗਾਰੀ ਭੱਤਾ ਉਪਲੱਬਧ ਸੀ। ਚੁਣੇ ਗਏ 120 ਜੀ ਪੀਜ਼ ਵਿੱਚੋਂ, 12 ਬਲਾਕਾਂ ਦੇ 65 ਜੀ ਪੀਜ਼ ਵਿੱਚ, 723 ਕਾਮਿਆਂ ਨੂੰ 6,349 ਦਿਨਾਂ ਲਈ ₹ 8.35 ਲੱਖ ਦਾ ਬੇਰੁਜ਼ਗਾਰੀ ਭੱਤਾ ਦਿੱਤਾ

ਜਾਣਾ ਸੀ, ਜਿਨ੍ਹਾਂ ਨੇ ਕੰਮ ਦੀ ਮੰਗ ਕੀਤੀ ਪਰ 15 ਦਿਨਾਂ¹⁰ ਦੀ ਨਿਰਧਾਰਤ ਸਮਾਂ ਸੀਮਾ ਵਿੱਚ ਨਹੀਂ ਦਿੱਤਾ ਗਿਆ। ਯੋਗ ਬੇਰੁਜ਼ਗਾਰੀ ਭੱਤੇ ਦੀ ਦੇਰੀ ਇੱਕ ਤੋਂ 20 ਦਿਨਾਂ ਦੇ ਵਿਚਕਾਰ ਸੀ (ਅੰਤਿਕਾ 3.6)। ਇਸ ਤੋਂ ਇਲਾਵਾ, ਬੇਰੁਜ਼ਗਾਰੀ ਭੱਤੇ ਦੀ ਗਣਨਾ ਲਾਗੂ ਮਜ਼ਦੂਰੀ ਦਾ 50 ਪ੍ਰਤੀਸ਼ਤ ਲੈ ਕੇ ਕੀਤੀ ਗਈ ਸੀ ਜਦੋਂ ਕਿ ਲਾਗੂ ਮਜ਼ਦੂਰੀ ਦਾ 25 ਪ੍ਰਤੀਸ਼ਤ ਲੈ ਕੇ ਇਸਦੀ ਗਣਨਾ ਕੀਤੀ ਜਾਣੀ ਚਾਹੀਦੀ ਸੀ ਕਿਉਂਕਿ ਦੇਰੀ 30 ਦਿਨਾਂ ਤੋਂ ਘੱਟ ਸੀ।

ਵਿਭਾਗ ਨੇ ਤੱਥਾਂ ਨੂੰ ਸਵੀਕਾਰ ਕੀਤਾ ਅਤੇ ਕਿਹਾ (ਸਤੰਬਰ 2022) ਕਿ ਬੇਰੁਜ਼ਗਾਰੀ ਭੱਤੇ ਦੇ ਸਬੰਧ ਵਿੱਚ ਨੀਤੀ ਪਹਿਲਾਂ ਹੀ ਪ੍ਰਵਾਨਗੀ ਲਈ ਐਫ ਡੀ ਨੂੰ ਜਮ੍ਹਾਂ ਕਰਾਈ ਗਈ ਸੀ। ਬੇਰੁਜ਼ਗਾਰੀ ਭੱਤੇ ਦੀ ਨੀਤੀ ਨਾ ਬਣਾਏ ਜਾਣ ਕਾਰਨ, ਕਿਸੇ ਵੀ ਲਾਭਪਾਤਰੀ ਨੂੰ ਬੇਰੁਜ਼ਗਾਰੀ ਭੱਤਾ ਨਹੀਂ ਦਿੱਤਾ ਜਾ ਸਕਿਆ।

3.5 ਵਿਭਾਗੀ ਡਾਟੇ ਦਾ ਨਰੇਗਾਸੌਫਟ ਡਾਟੇ ਨਾਲ ਮੇਲ ਨਾ ਹੋਣਾ

ਸੰਚਾਲਨ ਦਿਸ਼ਾ-ਨਿਰਦੇਸ਼ਾਂ 2013 ਦੇ ਪੈਰਾ 11.3 ਅਨੁਸਾਰ, ਸਾਰਾ ਡਾਟਾ ਐਮ ਆਈ ਐਸ ਰਾਹੀਂ ਜਨਤਕ ਡੋਮੇਨ ਵਿੱਚ ਰੱਖਿਆ ਜਾਂਦਾ ਹੈ ਅਤੇ ਇੰਟਰਨੈੱਟ 'ਤੇ ਦੇਖਿਆ ਜਾ ਸਕਦਾ ਹੈ। ਰਾਜਾਂ ਨੂੰ ਦਾਖਲ ਕੀਤੇ ਜਾ ਰਹੇ ਡਾਟਾ ਦੀ ਇਕਸਾਰਤਾ ਨੂੰ ਯਕੀਨੀ ਬਣਾਉਣ ਲਈ ਇੱਕ ਵਿਧੀ ਤਿਆਰ ਕਰਨੀ ਚਾਹੀਦੀ ਹੈ।

ਰਿਕਾਰਡ ਦੀ ਪੜਤਾਲ (ਅਗਸਤ 2021) ਤੋਂ ਪਤਾ ਲੱਗਾ ਹੈ ਕਿ 2016-2021 ਦੌਰਾਨ ਇੱਕ ਚਾਰਟਰਡ ਅਕਾਉਂਟੈਂਟ ਦੁਆਰਾ ਬਣਾਏ, ਵਿਭਾਗ ਦੁਆਰਾ ਪ੍ਰਦਾਨ ਕੀਤੇ ਰਾਜ ਪੱਧਰ ਦੇ ਸ਼ੁਰੂਆਤੀ ਅਤੇ ਅੰਤਿਮ ਬਕਾਇਆਂ ਅਤੇ ਨਰੇਗਾਸੌਫਟ 'ਤੇ ਅਪਲੋਡ ਕੀਤੇ ਗਏ ਬਜਟ ਅਲਾਟਮੈਂਟ ਅਤੇ ਖਰਚੇ ਦੇ ਸਬੰਧ ਵਿੱਚ ਡਾਟੇ ਵਿਚਕਾਰ ਮੇਲ ਨਹੀਂ ਸੀ। ਅੰਤਰ ਸਾਰਣੀ 3.7 ਅਤੇ 3.8 ਵਿੱਚ ਦਿੱਤਾ ਗਿਆ ਹੈ।

ਸਾਰਣੀ 3.7: ਉਪਲਬਧ ਫੰਡ ਅਤੇ ਖਰਚੇ ਦਾ ਮੇਲ ਨਾ ਹੋਣਾ

(₹ ਕਰੋੜ ਵਿੱਚ)

ਸਾਲ	ਵਿਭਾਗ ਦੁਆਰਾ ਦਿੱਤਾ ਗਿਆ ਡਾਟਾ		ਨਰੇਗਾਸੌਫਟ ਦੇ ਅਨੁਸਾਰ ਡਾਟਾ		ਅੰਤਰ	
	ਕੁੱਲ ਉਪਲਬਧ ਫੰਡ	ਕੁੱਲ ਖਰਚੇ	ਕੁੱਲ ਉਪਲਬਧ ਫੰਡ	ਕੁੱਲ ਖਰਚੇ	ਕੁੱਲ ਉਪਲਬਧ ਫੰਡ	ਕੁੱਲ ਖਰਚੇ
1	2	3	4	5	6 (2-4)	7 (3-5)
2016-17	523.20	506.86	542.59	531.27	(-)19.38	(-)24.4
2017-18	637.08	607.10	202.83	638.00	434.26	30.89
2018-19	726.03	633.68	240.95	669.76	485.08	(-)36.08
2019-20	889.97	824.46	188.59	767.33	701.37	57.11
2020-21	1,393.37	1,313.75	230.92	1,240.81	1,162.05	72.94

ਸ੍ਰੋਤ: ਐਮ ਆਈ ਐਸ ਅਤੇ ਪ੍ਰਮਾਣਿਤ ਵਿੱਤੀ ਵਿਵਰਣੀਆਂ

10 ਦੇਰੀ 1 ਤੋਂ 20 ਦਿਨਾਂ ਤੱਕ ਦੇਖੀ ਗਈ ਸੀ।

ਇਸ ਤਰ੍ਹਾਂ, ਛੇਂ ਚੁਣੇ ਹੋਏ ਜ਼ਿਲ੍ਹਿਆਂ ਵਿੱਚ, ਤਿੰਨ ਜ਼ਿਲ੍ਹਿਆਂ¹¹ ਵਿੱਚ, 2016-2021 ਦੌਰਾਨ ਵਿਭਾਗੀ ਡਾਟੇ ਅਤੇ ਐਮ ਆਈ ਐਸ (ਨਰੇਗਸੌਫਟ) ਤੇ ਅਪਲੋਡ ਕੀਤੇ ਗਏ ਡਾਟੇ ਵਿੱਚ ਉਪਲਬਧ ਫੰਡ ਅਤੇ ਉਸ ਦੇ ਖਰਚੇ ਦੇ ਸਬੰਧ ਵਿੱਚ ਅੰਤਰ ਦੇਖਿਆ ਗਿਆ (ਅੰਤਿਕਾ 3.7) ਸੀ।

ਸਾਰਣੀ 3.8: ਰਾਜ ਵਿੱਚ ਸ਼ੁਰੂਆਤੀ ਅਤੇ ਅੰਤਿਮ ਬਕਾਇਆ ਵਿੱਚ ਡਾਟੇ ਦਾ ਮੇਲ ਨਾ ਹੋਣਾ

(₹ ਕਰੋੜ ਵਿੱਚ)

ਨਰੇਗਸੌਫਟ 'ਤੇ ਉਪਲਬਧ ਡਾਟਾ			
ਸਾਲ	ਸ਼ੁਰੂਆਤੀ ਬਕਾਇਆ	ਅੰਤਿਮ ਬਕਾਇਆ	ਨਰੇਗਸੌਫਟ ਅੰਦਰ ਅੰਤਰ
ਉ	ਅ	ੲ	ਸ
2016-17	5.71	11.32	ਅੰਤਿਮ ਬਕਾਇਆ ਉਪਲਬਧ ਨਹੀਂ
2017-18	13.22	(-) 435.18	(+) 1.90
2018-19	21.51	(-) 428.81	(-) 456.69
2019-20	47.95	(-) 578.74	(-) 476.76
2020-21	44.33	(-) 1,009.89	(-) 623.07

ਸ੍ਰੋਤ: ਐਮ ਆਈ ਐਸ ਅਤੇ ਵਿਭਾਗੀ ਡਾਟਾ

ਸਾਰੇ ਚੁਣੇ ਗਏ ਜ਼ਿਲ੍ਹਿਆਂ ਵਿੱਚ, 2016-21 ਦੇ ਸਮੇਂ ਲਈ ਨਰੇਗਸੌਫਟ ਦੇ ਅੰਦਰ ਸ਼ੁਰੂਆਤੀ ਅਤੇ ਅੰਤਿਮ ਬਕਾਇਆ ਅੰਦਰ ਅੰਤਰ ਸੀ (ਅੰਤਿਕਾ 3.8)।

ਵਿਭਾਗ ਨੇ ਤੱਥਾਂ ਨੂੰ ਸਵੀਕਾਰ ਕੀਤਾ (ਸਤੰਬਰ 2022) ਅਤੇ ਕਿਹਾ ਕਿ ਅਜਿਹਾ ਨਰੇਗਸੌਫਟ 'ਤੇ ਡਾਟਾ ਨਾ ਅਪਡੇਟ ਕਰਨ ਕਾਰਨ ਹੋਇਆ ਸੀ ਅਤੇ ਰਾਜ ਪੱਧਰ ਤੇ ਡਾਟਾਬੇਸ ਵਿੱਚ ਕੋਈ ਬਦਲਾਅ ਨਹੀਂ ਕੀਤਾ ਜਾ ਸਕਿਆ ਕਿਉਂਕਿ ਇਹ ਐਨ ਆਈ ਸੀ ਦੁਆਰਾ ਸੰਭਾਲਿਆ ਜਾ ਰਿਹਾ ਹੈ। ਉਨ੍ਹਾਂ ਅੱਗੇ ਕਿਹਾ ਕਿ ਇਸ ਸਬੰਧ ਵਿੱਚ ਮਾਮਲਾ ਐਮ ਓ ਆਰ ਡੀ ਨਾਲ ਉਠਾਇਆ ਜਾਵੇਗਾ।

ਵਿਭਾਗ ਦਾ ਜਵਾਬ ਸਵੀਕਾਰਯੋਗ ਨਹੀਂ ਹੈ ਕਿਉਂਕਿ ਇਸਨੇ ਇਹ ਖੁਲਾਸਾ ਨਹੀਂ ਕੀਤਾ ਕਿ ਅਸਲ ਵਿੱਚ ਨਰੇਗਸੌਫਟ ਵਿੱਚ ਅਜਿਹੇ ਭਿੰਨਤਾਵਾਂ ਦਾ ਕਾਰਨ ਕੀ ਸੀ। ਕਿਉਂਕਿ ਇਹ ਜਾਣਕਾਰੀ ਨਰੇਗਸੌਫਟ ਦੁਆਰਾ ਜਨਤਕ ਡੋਮੇਨ ਵਿੱਚ ਉਪਲੱਬਧ ਹੈ, ਜਾਣਕਾਰੀ ਦੀ ਭਰੋਸੇਯੋਗਤਾ ਨੂੰ ਯਕੀਨੀ ਬਣਾਇਆ ਜਾਣਾ ਚਾਹੀਦਾ ਸੀ।

3.6 ਖਾਤੇ ਨੂੰ ਆਧਾਰ ਅਧਾਰਤ ਅਦਾਇਗੀ ਵਿੱਚ ਬਦਲਣਾ

2017-18 ਦੇ ਮਾਸਟਰ ਸਰਕੂਲਰ ਦਾ ਪੈਰਾ 15.2 ਇਹ ਵਿਵਸਥਾ ਕਰਦਾ ਹੈ ਕਿ ਕਾਮਿਆਂ ਦੇ ਖਾਤੇ ਦੇ ਵੇਰਵਿਆਂ ਨੂੰ ਐਮ ਆਈ ਐਸ ਵਿੱਚ ਨਿਯਮਤ ਤੌਰ 'ਤੇ ਅਪਡੇਟ ਕੀਤਾ ਜਾਵੇਗਾ, ਪਰ ਆਧਾਰ ਅਧਾਰਿਤ ਭੁਗਤਾਨ (ਏ ਬੀ ਪੀ) ਕਰਨ ਲਈ, ਬੈਂਕਾਂ ਦੁਆਰਾ ਰਾਸ਼ਟਰੀ ਭੁਗਤਾਨ ਕਾਰਪੋਰੇਸ਼ਨ ਆਫ ਇੰਡੀਆ ਮੈਂਬਰ 'ਤੇ ਆਧਾਰ ਸੀਡਿੰਗ ਅਤੇ ਇਸਦੀ ਮੈਪਿੰਗ ਦੀ ਜ਼ਰੂਰਤ ਹੈ। ਸੰਚਾਲਨ ਦਿਸ਼ਾ-ਨਿਰਦੇਸ਼ 2013 ਦਾ ਪੈਰਾ 8.8 (ii) ਵਿਵਸਥਾ ਕਰਦਾ ਹੈ ਕਿ ਕੀਤੇ ਗਏ ਕੰਮ ਲਈ ਕਾਮਿਆਂ ਨੂੰ ਸਮੇਂ ਸਿਰ ਅਦਾਇਗੀਆਂ ਨੂੰ ਯਕੀਨੀ ਬਣਾਉਣ ਲਈ, ਰਾਜ ਹਰ ਇੱਕ

11 (i) ਅੰਮ੍ਰਿਤਸਰ; (ii) ਫਿਰੋਜ਼ਪੁਰ; (iii) ਜਲੰਧਰ।

ਪ੍ਰਕਿਰਿਆ ਨੂੰ ਮੁਕੰਮਲ ਕਰਨ ਲਈ ਵੱਧ ਤੋਂ ਵੱਧ ਸਮਾਂ ਸੀਮਾ ਨਿਰਧਾਰਤ ਕਰੇਗਾ, ਜਿਸ ਦੇ ਨਤੀਜੇ ਵਜੋਂ ਮਜ਼ਦੂਰੀ ਮੰਗਣ ਵਾਲਿਆਂ ਨੂੰ ਮਜ਼ਦੂਰੀ ਦਾ ਭੁਗਤਾਨ ਇਹ ਤਰੀਕੇ ਨਾਲ ਕੀਤਾ ਜਾਵੇਗਾ ਕਿ ਹਰੇਕ ਮਜ਼ਦੂਰੀ ਮੰਗਣ ਵਾਲੇ ਨੂੰ ਹਫ਼ਤੇ ਦੇ ਅੰਤ ਤੱਕ ਹਫ਼ਤੇ ਵਿੱਚ ਕੀਤੇ ਗਏ ਕੰਮ ਲਈ ਮਜ਼ਦੂਰੀ ਦਾ ਭੁਗਤਾਨ ਮਿਲ ਜਾਵੇ।

ਕ੍ਰਿਆਸ਼ੀਲ ਕਾਮਿਆਂ ਦੇ ਖਾਤਿਆਂ ਨਾਲ ਆਧਾਰ ਮੈਪਿੰਗ ਨਾਲ ਸਬੰਧਤ ਭੌਤਿਕ ਰਿਕਾਰਡ ਨਹੀਂ ਰੱਖੇ ਗਏ ਸਨ।

ਹਾਲਾਂਕਿ, ਪ੍ਰਬੰਧਨ ਸੂਚਨਾ ਪ੍ਰਣਾਲੀ ਤੋਂ ਡਾਟਾ ਦੀ ਜਾਂਚ ਕੀਤੀ ਗਈ ਅਤੇ ਹੇਠ ਲਿਖੀ ਟਿੱਪਣੀਆਂ ਪਾਈਆਂ ਗਈਆਂ ਸਨ:-

ਚੁਣੇ ਹੋਏ ਬਲਾਕਾਂ ਦੇ ਸਬੰਧ ਵਿੱਚ 2016-2021 ਦੌਰਾਨ ਆਧਾਰ ਨਾਲ ਮੈਪਿੰਗ ਨਾ ਹੋਣ ਕਾਰਨ ਰੱਦ ਕੀਤੇ ਗਏ ਲੈਣ-ਦੇਣ ਦੇ ਵੇਰਵੇ ਸਾਰਣੀ 3.9 ਵਿੱਚ ਦਿੱਤੇ ਗਏ ਹਨ।

ਸਾਰਣੀ 3.9 : ਆਧਾਰ ਕਾਰਡਾਂ ਦੀ ਮੈਪਿੰਗ ਨਾ ਹੋਣ ਕਾਰਨ ਰੱਦ ਕਰ ਦਿੱਤੇ ਗਏ ਲੈਣ-ਦੇਣ

ਬਲਾਕ ਦਾ ਨਾਮ	ਰੱਦ ਕੀਤੇ ਗਏ ਲੈਣ-ਦੇਣ	ਰਾਸ਼ੀ (₹ ਵਿੱਚ)	ਮੁੜ ਜਨਰੇਟ ਨਹੀਂ ਕੀਤੇ ਗਏ ਲੈਣ-ਦੇਣ	ਰਾਸ਼ੀ (₹ ਵਿੱਚ)	ਮੁੜ ਜਨਰੇਟ ਕੀਤੇ ਲੈਣ-ਦੇਣ ਦੀ ਪ੍ਰਕਿਰਿਆ ਨਹੀਂ ਕੀਤੀ ਗਈ	ਰਾਸ਼ੀ (₹ ਵਿੱਚ)
ਵੇਰਕਾ	35	51,693	0	0	9	13,492
ਰਈਆ	226	17,13,754	0	0	136	1,70,035
ਘੱਲ ਖੁਰਦ	94	1,37,466	0	0	3	4,713
ਜ਼ੀਰਾ	242	4,11,002	3	5,528	26	53,545
ਮੋਹਤਪੁਰ	117	2,45,759	5	8,146	28	56,691
ਲੋਹੀਆਂ	819	11,74,920	7	10,988	23	31,967
ਬਾਘਾਪੁਰਾਣਾ	464	3,79,423	4	4,194	129	99,467
ਮੋਗਾ-1	177	1,72,165	0	0	3	1,440
ਮਲੋਰਕੋਟਲਾ	650	7,55,627	0	0	120	1,34,073
ਸੰਗਰੂਰ	950	12,84,780	0	0	0	0
ਖਰੜ	2,831	39,43,752	36	42,370	155	2,00,066
ਮਾਜਰੀ	1,578	22,93,841	3	7,540	21	39,667
ਜੋੜ	8,183	1,25,64,182	58	78,766	653	8,05,156

ਸ੍ਰੋਤ: ਐਮ ਆਈ ਐਸ ਡਾਟਾ

ਉਪਰੋਕਤ ਸਾਰਣੀ ਤੋਂ ਸਪੱਸ਼ਟ ਹੁੰਦਾ ਹੈ ਕਿ:

- ਚੁਣੇ ਗਏ ਬਲਾਕਾਂ ਵਿੱਚ 2016-2021 ਦੌਰਾਨ ਆਧਾਰ ਦੀ ਮੈਪਿੰਗ ਨਾ ਹੋਣ ਕਾਰਨ ₹ 1.26 ਕਰੋੜ ਵਾਲੇ 8,183 ਲੈਣ-ਦੇਣ ਰੱਦ ਕਰ ਦਿੱਤੇ ਗਏ ਸਨ।
- ਛੇ ਬਲਾਕਾਂ ਨਾਲ ਸਬੰਧਤ ₹ 0.79 ਲੱਖ ਦੇ 58 ਲੈਣ-ਦੇਣ ਮੁੜ-ਜਨਰੇਟ ਨਹੀਂ ਕੀਤੇ ਗਏ ਸਨ (ਅਗਸਤ 2021)।

- ₹ 8.05 ਲੱਖ ਦੇ 653 ਲੈਣ-ਦੇਣ ਨੂੰ ਲੈਣ-ਦੇਣ ਦੇ ਮੁੜ-ਜਨਰੇਟ ਤੋਂ ਬਾਅਦ ਨਾ ਤਾਂ ਵਿਅਕਤੀਗਤ ਲੈਣ-ਦੇਣ ਟ੍ਰਾਇਲ ਵਿੱਚ ਭੁਗਤਾਨ ਲਈ ਅੱਗੇ ਵਧਾਇਆ ਗਿਆ ਸੀ ਅਤੇ ਨਾ ਹੀ ਨਰੇਗਾ ਸਾਫਟ 'ਤੇ ਉਪਲਬਧ ਬਕਾਇਆ ਲੈਣ-ਦੇਣ ਵਜੋਂ ਦਿਖਾਇਆ ਗਿਆ ਸੀ।

ਇਸ ਤਰ੍ਹਾਂ, ਚੁਣੇ ਹੋਏ ਬਲਾਕਾਂ ਵਿੱਚ 711 ਕਾਮੇ ਆਪਣੀ ਮਜ਼ਦੂਰੀ ਦੀ ਅਦਾਇਗੀ ਦੀ ਉਡੀਕ ਕਰ ਰਹੇ ਸਨ।

ਰਾਜ ਵਿੱਚ, ਸਾਰਣੀ 3.10 ਵਿੱਚ ਦਿੱਤੇ ਅਨੁਸਾਰ ਕ੍ਰਿਆਸ਼ੀਲ ਕਾਮਿਆਂ ਦੇ ਖਾਤਿਆਂ ਦੇ ਨਾਲ ਆਧਾਰ ਮੈਪਿੰਗ ਅਜੇ ਵੀ ਬਕਾਇਆ ਸੀ।

ਸਾਰਣੀ 3.10 : ਆਧਾਰ ਅਧਾਰਿਤ ਭੁਗਤਾਨ ਵਿੱਚ ਖਾਤੇ ਬਦਲਣ ਦੀ ਸਥਿਤੀ

ਇਕਾਈ ਦਾ ਨਾਮ	ਕੁੱਲ ਕ੍ਰਿਆਸ਼ੀਲ ਕਾਮੇ	ਆਧਾਰ ਅਧਾਰਿਤ ਭੁਗਤਾਨ ਵਿੱਚ ਬਦਲੇ ਗਏ ਕਾਮੇ	ਕਾਮਿਆਂ ਨੂੰ ਅਜੇ ਆਧਾਰ ਅਧਾਰਿਤ ਭੁਗਤਾਨ ਵਿੱਚ ਬਦਲਿਆ ਜਾਣਾ ਹੈ	ਨਾ ਬਦਲੇ ਜਾਣ ਦੀ ਪ੍ਰਤੀਸ਼ਤਤਾ
ਜੇ ਡੀ ਸੀ ਸੀ	16,49,671	7,31,437	9,18,234	55.66
ਸੰਗਰੂਰ	90,323	49,352	40,971	45.36
ਫਿਰੋਜ਼ਪੁਰ	1,05,997	29,538	76,459	72.13
ਅੰਮ੍ਰਿਤਸਰ	82,873	15,603	67,270	81.17
ਮੋਗਾ	82,677	45,475	37,202	44.99
ਜਲੰਧਰ	53,859	22,203	31,656	58.77
ਮੋਹਾਲੀ	23,552	9,449	14,103	59.88

ਸ੍ਰੋਤ: ਵਿਭਾਗੀ ਡਾਟਾ

ਸਾਰਣੀ 3.10 ਦਰਸਾਉਂਦੀ ਹੈ ਕਿ ਰਾਜ ਪੱਧਰ (ਮਾਰਚ 2021) 'ਤੇ ਐਚ ਐਚਜ਼ ਦੇ 55.66 ਪ੍ਰਤੀਸ਼ਤ ਖਾਤੇ ਏ ਬੀ ਪੀ ਵਿੱਚ ਬਦਲਣ ਲਈ ਬਕਾਇਆ ਸਨ ਜਦੋਂ ਕਿ ਚੁਣੇ ਹੋਏ ਜ਼ਿਲ੍ਹਿਆਂ ਵਿੱਚ 44.99 ਪ੍ਰਤੀਸ਼ਤ ਅਤੇ 81.17 ਪ੍ਰਤੀਸ਼ਤ ਦੇ ਵਿਚਕਾਰ ਖਾਤੇ ਏ ਬੀ ਪੀ ਵਿੱਚ ਬਦਲਣ ਲਈ ਬਕਾਇਆ ਸਨ।

ਲਾਭਪਾਤਰੀ ਸਰਵੇਖਣ ਦੇ ਨਤੀਜੇ:

ਚੁਣੇ ਗਏ ਜੀ ਪੀਜ਼ ਵਿੱਚ ਖੇਤਰੀ ਦੌਰੇ ਦੌਰਾਨ ਸਰਵੇਖਣ ਕੀਤੇ ਗਏ ਸਾਰੇ 1,097 ਲਾਭਪਾਤਰੀਆਂ ਨੇ ਕਿਹਾ ਕਿ ਉਨ੍ਹਾਂ ਕੋਲ ਆਧਾਰ ਕਾਰਡ ਸਨ।

ਇਸ ਤਰ੍ਹਾਂ, ਵਿਭਾਗ ਇਹ ਯਕੀਨੀ ਬਣਾਉਣ ਵਿੱਚ ਅਸਫਲ ਰਿਹਾ ਕਿ ਸਾਰੇ ਕ੍ਰਿਆਸ਼ੀਲ ਕਾਮਿਆਂ ਨੂੰ ਏ ਬੀ ਪੀ ਪ੍ਰਣਾਲੀ ਦੁਆਰਾ ਭੁਗਤਾਨ ਕੀਤਾ ਗਿਆ ਸੀ। ਜੇਕਰ ਕਾਮਿਆਂ ਦੀ ਸਾਰੀ ਅਦਾਇਗੀ ਨੂੰ ਆਧਾਰ ਅਧਾਰਿਤ ਭੁਗਤਾਨ ਵਿੱਚ ਤਬਦੀਲ ਕਰ ਦਿੱਤਾ ਗਿਆ ਹੁੰਦਾ, ਭੁਗਤਾਨ ਵਿੱਚ ਦੇਰੀ ਭਾਵ ਕੰਮ ਪੂਰਾ ਹੋਣ ਤੋਂ 15 ਦਿਨਾਂ ਬਾਅਦ, ਹੋਰ ਕਾਮਿਆਂ ਨੂੰ ਭੁਗਤਾਨ ਕਰਨ ਦੀ ਸੰਭਾਵਨਾ ਤੋਂ ਬਚਿਆ ਜਾ ਸਕਦਾ ਸੀ। ਇਸ ਤੋਂ ਇਲਾਵਾ, ਜੇਕਰ ਕਾਮਿਆਂ ਦੇ ਖਾਤਿਆਂ ਨੂੰ ਆਧਾਰ ਨਾਲ ਮੈਪ

ਕੀਤਾ ਜਾਵੇ ਤਾਂ ਪਾਰਦਰਸ਼ਤਾ ਹੋਵੇਗੀ। ਲਾਭਪਾਤਰੀ ਸਰਵੇਖਣ ਨੇ ਇਹ ਵੀ ਦਿਖਾਇਆ ਕਿ ਸਰਵੇਖਣ ਕੀਤੇ ਗਏ ਸਾਰੇ ਕੰਮਾਂ ਲਈ ਆਧਾਰ ਕਾਰਡ ਉਪਲੱਬਧ ਸਨ। ਇਸ ਤਰ੍ਹਾਂ, ਵਿਭਾਗ ਨੇ ਲਾਭਪਾਤਰੀਆਂ ਨੂੰ ਆਧਾਰ ਅਧਾਰਤ ਪ੍ਰਣਾਲੀ ਵਿੱਚ ਲਿਆਉਣ ਲਈ ਆਧਾਰ ਮੈਪਿੰਗ ਲਈ ਕੋਈ ਸੁਹਿਰਦ ਯਤਨ ਨਹੀਂ ਕੀਤੇ ਸਨ।

ਵਿਭਾਗ ਨੇ ਐਗਜ਼ਿਟ ਕਾਨਫਰੰਸ ਵਿੱਚ ਕਿਹਾ (ਸਤੰਬਰ 2022) ਕਿ ਪਾਲਣਾ ਜਲਦੀ ਹੀ ਕੀਤੀ ਜਾਵੇਗੀ। ਲੇਖਾ ਪ੍ਰੀਖਿਆ ਵਿੱਚ ਅੰਤਿਮ ਜਵਾਬ ਦੀ ਉਡੀਕ ਸੀ (ਨਵੰਬਰ 2022)।

ਰਾਜ ਪੱਧਰ 'ਤੇ ਏ ਬੀ ਪੀ ਵਿੱਚ ਤਬਦੀਲ ਕਰਨ ਲਈ ਐਚ ਐਚ ਦੇ 55.66 ਪ੍ਰਤੀਸ਼ਤ ਖਾਤਿਆਂ ਦੀ ਮੈਪਿੰਗ ਨਾ ਕਰਨ ਦੇ ਨਤੀਜੇ ਵਜੋਂ ਇਹ ਭਰੋਸਾ ਨਹੀਂ ਮਿਲਿਆ ਕਿ ਕੀ ਲਾਭਪਾਤਰੀ ਨੂੰ ਭੁਗਤਾਨ ਕੀਤਾ ਗਿਆ ਸੀ, ਜਿਸ ਦੇ ਨਾਮ 'ਤੇ ਕੰਮ ਕੀਤੇ ਗਏ ਸਨ ਅਤੇ ਮਸਟਰ ਰੋਲ ਤਿਆਰ ਕੀਤਾ ਗਿਆ ਸੀ।

3.7 ਅਸਵੀਕਾਰਯੋਗ ਖਰਚਾ

ਸੰਚਾਲਨ ਦਿਸ਼ਾ-ਨਿਰਦੇਸ਼, 2013 ਦਾ ਪੈਰਾ 12.5.2 ਵਿਵਸਥਾ ਕਰਦਾ ਹੈ ਕਿ ਕੇਂਦਰ ਸਰਕਾਰ ਪ੍ਰਬੰਧਕੀ ਖਰਚਿਆਂ 'ਤੇ ਕੁੱਲ ਖਰਚੇ ਦਾ ਛੇ ਪ੍ਰਤੀਸ਼ਤ ਤੱਕ ਦਿੰਦੀ ਹੈ। ਇਸ ਤੋਂ ਇਲਾਵਾ, ਪੈਰਾ 12.5.6 ਵਿਵਸਥਾ ਕਰਦਾ ਹੈ ਕਿ ਖਾਸ ਵਸਤਾਂ¹² 'ਤੇ ਖਰਚਾ ਨਹੀਂ ਕੀਤਾ ਜਾਣਾ ਚਾਹੀਦਾ ਹੈ।

ਰਿਕਾਰਡ ਦੀ ਪੜਤਾਲ (ਅਗਸਤ ਤੋਂ ਦਸੰਬਰ 2021) ਨੇ ਦਰਸਾਇਆ ਕਿ ਪੁਰਾਣੇ ਵਾਹਨਾਂ, ਸਿਵਲ ਵਰਕਸ ਅਤੇ ਹੋਰ ਵਸਤੂਆਂ ਦੇ ਰੱਖ-ਰਖਾਅ 'ਤੇ ₹ 4.59 ਲੱਖ ਦੀ ਰਾਸ਼ੀ ਅਨਿਯਮਿਤ ਤੌਰ 'ਤੇ ਖਰਚ ਕੀਤੀ ਗਈ ਸੀ ਜੋ ਸਕੀਮ (ਅੰਤਿਕਾ 3.9) ਦੇ ਅਧੀਨ ਨਹੀਂ ਆਉਂਦੇ ਸਨ।

ਵਿਭਾਗ ਨੇ ਤੱਥਾਂ ਨੂੰ ਮੰਨਿਆ ਅਤੇ ਬੇਨਿਯਮੀਆਂ ਨਾਲ ਕੀਤੇ ਖਰਚੇ ਦੀ ਵਸੂਲੀ ਕਰਨ ਦਾ ਭਰੋਸਾ ਦਿੱਤਾ (ਸਤੰਬਰ 2022)।

3.8 ਸਿੱਟਾ

ਲਾਗੂ ਕਰਨ ਵਾਲੀਆਂ ਏਜੰਸੀਆਂ ਨੂੰ ਫੰਡ ਜਾਰੀ ਕਰਨ ਵਿੱਚ ਦੇਰੀ ਹੋਣ ਅਤੇ ਬੇਰੁਜ਼ਗਾਰੀ ਭੱਤੇ ਦੀ ਅਦਾਇਗੀ ਨਾ ਹੋਣ ਦੇ ਮਾਮਲੇ ਸਨ। ਮਜ਼ਦੂਰਾਂ ਨੂੰ ਮਜ਼ਦੂਰੀ ਦੇਰੀ ਨਾਲ ਮਿਲਣ ਦੇ ਕਈ ਮਾਮਲੇ ਸਾਹਮਣੇ ਆਏ ਸਨ। ਪਾਬੰਦੀਸ਼ੁਦਾ ਮੱਦਾਂ 'ਤੇ ਖਰਚੇ ਦੇ ਮਾਮਲੇ ਵੀ ਦੇਖੇ ਗਏ ਸਨ।

3.9 ਸਿਫਾਰਸ਼ਾਂ

- (i) ਵਿਭਾਗ ਇਹ ਯਕੀਨੀ ਬਣਾ ਸਕਦਾ ਹੈ ਕਿ ਫੰਡਾਂ ਦੀ ਵਰਤੋਂ ਵਿੱਚ ਦੇਰੀ ਤੋਂ ਬਚਣ ਲਈ ਲਾਗੂ ਕਰਤਾ ਏਜੰਸੀਆਂ ਨੂੰ ਫੰਡ ਸਮੇਂ ਸਿਰ ਜਾਰੀ ਕੀਤੇ ਜਾਣ।

12 (i) ਵਾਹਨਾਂ ਦੀ ਖਰੀਦ ਅਤੇ ਪੁਰਾਣੇ ਵਾਹਨਾਂ ਦੀ ਮੁਰੰਮਤ; (ii) ਸਿਵਲ ਕੰਮ; (iii) ਸਰਕਾਰ/ਪੀ ਆਰ ਆਈਜ਼/ਕਿਸੇ ਹੋਰ ਲਾਗੂ ਕਰਨ ਵਾਲੀ ਏਜੰਸੀ ਦੁਆਰਾ ਪਹਿਲਾਂ ਤੋਂ ਹੀ ਨਿਯੁਕਤ ਕੀਤੇ ਗਏ ਕਰਮਚਾਰੀਆਂ ਦੀਆਂ ਤਨਖਾਹਾਂ/ਮਿਹਨਤਾਨਾ। (iv) ਕੰਮਾਂ ਲਈ ਮਟੀਰੀਅਲ ਦੀ ਖਰੀਦ।

- (ii) ਵਿਭਾਗ ਕਾਮਿਆਂ ਦੀ ਬਣਦੀ ਮਜ਼ਦੂਰੀ ਦੀ ਸਮੇਂ ਸਿਰ ਅਦਾਇਗੀ ਕਰਨ ਨੂੰ ਯਕੀਨੀ ਬਣਾ ਸਕਦਾ ਹੈ।
- (iii) ਵਿਭਾਗ ਯੋਗ ਲਾਭਪਾਤਰੀਆਂ ਨੂੰ ਬੇਰੁਜ਼ਗਾਰੀ ਭੱਤੇ ਦੀ ਅਦਾਇਗੀ ਨਾ ਕੀਤੇ ਜਾਣ ਦੇ ਮਾਮਲੇ ਨੂੰ ਹੱਲ ਕਰਨ ਲਈ ਕਦਮ ਚੁੱਕ ਸਕਦਾ ਹੈ।
- (iv) ਵਿਭਾਗ ਇਹ ਯਕੀਨੀ ਬਣਾਉਣ ਲਈ ਕਦਮ ਚੁੱਕ ਸਕਦਾ ਹੈ ਕਿ ਖਰਚ ਦੀਆਂ ਵਰਜਿਤ ਮੱਦਾਂ 'ਤੇ ਖਰਚ ਨਾ ਕੀਤਾ ਜਾਵੇ।
- (v) ਵਿਭਾਗ ਗੈਰ-ਹੁਨਰਮੰਦ ਕਾਮਿਆਂ ਨੂੰ ਦੇਰੀ ਨਾਲ ਅਦਾਇਗੀ ਕਰਨ ਲਈ ਮੁਆਵਜ਼ੇ ਦੀ ਬਕਾਇਆ ਰਾਸ਼ੀ ਨੂੰ ਕਲੀਅਰ ਕਰਨ ਬਾਰੇ ਵਿਚਾਰ ਕਰ ਸਕਦਾ ਹੈ।

ਅਧਿਆਇ-IV

ਲਾਗੂਕਰਣ ਅਤੇ ਰੁਜ਼ਗਾਰ ਉਤਪਤੀ

ਅਧਿਆਇ-IV

ਲਾਗੂਕਰਣ ਅਤੇ ਰੁਜ਼ਗਾਰ ਉਤਪਤੀ

ਵਿਭਾਗ ਨੇ ਕੰਮਾਂ ਨੂੰ ਅਮਲ ਵਿੱਚ ਲਿਆਉਣ ਲਈ, ਅਦਾਇਗੀਆਂ ਜਾਰੀ ਕਰਨ ਵਿੱਚ, ਪਾਰਦਰਸ਼ਤਾ ਬਣਾਈ ਰੱਖਣ ਲਈ ਬਹੁਤ ਘੱਟ ਕੰਮ ਕੀਤਾ ਹੈ। ਲਾਜ਼ਮੀ ਰਿਕਾਰਡ, ਜਿਵੇਂ ਕਿ ਐਮ ਬੀਜ਼ ਅਤੇ ਮਸਟਰ ਰੋਲ ਦਾ ਰੱਖ-ਰਖਾਅ ਨਹੀਂ ਕੀਤਾ ਗਿਆ ਸੀ ਅਤੇ ਨਰੇਗਾਸੌਫਟ ਸਿਸਟਮ ਵਿੱਚ ਐਮ ਬੀਜ਼ ਤੋਂ ਪ੍ਰਮਾਣਿਤ ਡਾਟਾ ਦੀ ਅਣਹੋਂਦ ਵਿੱਚ ਭੁਗਤਾਨ ਕਰਨ ਲਈ ਸਿਸਟਮ ਓਵਰਹਾਈਡ ਨੂੰ ਰੋਕਣ ਲਈ ਜ਼ਰੂਰੀ ਐਪਲੀਕੇਸ਼ਨ ਕੰਟਰੋਲ ਦੀ ਘਾਟ ਸੀ। ਪ੍ਰਮਾਣਿਕਤਾ ਜਾਂਚ-ਪੜਤਾਲ ਦੀ ਅਣਹੋਂਦ ਵਿੱਚ ਵਿਅਕਤੀ ਦੇ ਜਾਬ ਕਾਰਡਾਂ 'ਤੇ ਇੱਕੋ ਸਮੇਂ ਵੱਖ-ਵੱਖ ਕੰਮਾਂ 'ਤੇ ਮਜ਼ਦੂਰੀ ਕੱਢਵਾ ਰਹੇ ਸਨ। ਕੁਝ ਕੰਮਾਂ ਦੇ ਭੌਤਿਕ ਤਸਦੀਕਣ ਤੋਂ ਪਤਾ ਚੱਲਦਾ ਹੈ ਕਿ ਅਧੂਰੇ ਪਏ ਕੰਮ ਜਾਂ ਨਾ ਵਰਤੇ ਜਾਣ ਦੀਆਂ ਵੱਖ-ਵੱਖ ਸਥਿਤੀਆਂ ਵਿੱਚ ਪਏ ਕੰਮਾਂ ਕਾਰਨ ਖਰਚੇ ਵਿਅਰਥ ਹੋ ਗਏ। ਕਾਮਿਆਂ ਨੂੰ ਘੱਟ ਅਤੇ ਦੇਰੀ ਨਾਲ ਮਜ਼ਦੂਰੀ ਭੁਗਤਾਨ ਕਰਨ ਦੇ ਮਾਮਲੇ ਸਾਹਮਣੇ ਆਏ ਅਤੇ ਕਾਮਿਆਂ ਨੂੰ ਮਜ਼ਦੂਰੀ ਦੇਣ ਤੋਂ ਇਨਕਾਰ ਕਰ ਦਿੱਤਾ ਗਿਆ ਕਿਉਂਕਿ ਪੰਜਾਬ ਸਰਕਾਰ ਨੇ ਸੌ ਦਿਨਾਂ ਤੋਂ ਵੱਧ ਕੀਤੇ ਗਏ ਕੰਮ ਲਈ ਫੰਡਾਂ/ਮਜ਼ਦੂਰੀ ਦੀ ਅਦਾਇਗੀ ਲਈ ਕੋਈ ਵਿਧੀ ਵਿਕਸਤ ਨਹੀਂ ਕੀਤੀ ਸੀ।

ਮਗਨਰੇਗਸ ਦਾ ਮੁੱਖ ਉਦੇਸ਼ ਇੱਕ ਚਾਹਵਾਨ ਪਰਿਵਾਰ ਨੂੰ ਹਰ ਸਾਲ ਘੱਟੋ-ਘੱਟ 100 ਦਿਨਾਂ ਦੀ ਗਾਰੰਟੀਸ਼ੁਦਾ ਮਜ਼ਦੂਰੀ ਰੁਜ਼ਗਾਰ ਪ੍ਰਦਾਨ ਕਰਨਾ ਹੈ ਜਿਸ ਦੇ ਬਾਲਗ ਮੈਂਬਰ ਗੈਰ-ਹੁਨਰਮੰਦ ਹੱਥੀਂ ਕੰਮ ਕਰਨ ਲਈ ਚਾਹਵਾਨ ਹਨ ਅਤੇ ਪੇਂਡੂ ਗਰੀਬਾਂ ਦੇ ਰੋਜ਼ੀ-ਰੋਟੀ ਦੇ ਸਰੋਤ ਅਧਾਰ ਨੂੰ ਮਜ਼ਬੂਤ ਕਰਨ ਲਈ ਟਿਕਾਊ ਸੰਪਤੀ ਬਣਾਉਣਾ ਹੈ। ਯੋਜਨਾ ਦੇ ਤਹਿਤ ਕੀਤੇ ਜਾਣ ਵਾਲੇ ਕੰਮਾਂ/ਗਤੀਵਿਧੀਆਂ ਦੇ ਦਾਇਰੇ ਨੂੰ ਮੋਟੇ ਤੌਰ 'ਤੇ ਪਾਣੀ ਦੀ ਸੰਭਾਲ ਅਤੇ ਹਾਰਵੈਸਟਿੰਗ, ਸੋਕਾ-ਪ੍ਰਫੁੱਲਿੰਗ, ਸੁਖਮ ਅਤੇ ਛੋਟੀ ਸਿਜਾਈ ਦੇ ਕੰਮ, ਰਵਾਇਤੀ ਜਲ ਸੰਸਥਾਵਾਂ ਦੀ ਮੁਰੰਮਤ, ਪੇਂਡੂ ਸੰਪਰਕ ਅਤੇ ਭੂਮੀ ਵਿਕਾਸ ਆਦਿ ਵਿੱਚ ਸ਼੍ਰੇਣੀਬੱਧ ਕੀਤਾ ਗਿਆ ਹੈ। ਮਗਨਰੇਗਸ ਨੂੰ ਲਾਗੂ ਕਰਨਾ ਉਹਨਾਂ ਕੰਮਾਂ ਦੇ ਐਗਜ਼ੀਕਿਊਸ਼ਨ ਤੇ ਨਿਰਭਰ ਕਰਦਾ ਹੈ ਜਿਸ ਦੇ ਵਿਰੁੱਧ ਰੁਜ਼ਗਾਰ ਪ੍ਰਦਾਨ ਕੀਤਾ ਜਾਂਦਾ ਹੈ ਅਤੇ ਪੀ ਡੀਜ਼ ਉਤਪੰਨ ਕੀਤੇ ਜਾਂਦੇ ਹਨ।

4.1 ਚੁਣੇ ਗਏ ਕੰਮਾਂ ਦਾ ਸੈਂਪਲ

ਜਿਵੇਂ ਕਿ ਯੋਜਨਾਬੰਦੀ ਦੇ ਪਿਛਲੇ ਅਧਿਆਇ ਵਿੱਚ ਦਰਸਾਇਆ ਗਿਆ ਹੈ, ਮੰਗ ਦਾ ਮੁਲਾਂਕਣ ਕਿਸੇ ਸਰਵੇਖਣ 'ਤੇ ਅਧਾਰਤ ਨਹੀਂ ਸੀ। ਵਿਭਾਗ ਨੇ ਵੰਡੇ ਗਏ ਬਜਟ ਦੇ ਆਧਾਰ 'ਤੇ ਕੰਮਾਂ ਦੀ ਅਲਾਟਮੈਂਟ ਰਾਹੀਂ ਰੁਜ਼ਗਾਰ ਮੁਹੱਈਆ ਕਰਵਾਇਆ ਸੀ, ਜਿਵੇਂ ਕਿ ਅਧਿਆਇ-II¹ ਵਿੱਚ ਦੱਸਿਆ ਗਿਆ ਹੈ।

1 ਉੱਪਰ ਤੋਂ ਹੇਠਾਂ ਤੱਕ ਪਹੁੰਚ ਨੂੰ ਪ੍ਰਦਰਸ਼ਿਤ ਕਰਦੇ ਹੋਏ, ਵਿਭਾਗ ਨੇ ਆਪਣੀਆਂ ਫੀਲਡ ਇਕਾਈਆਂ ਨੂੰ 3,71,42,857 ਪੀ ਡੀਜ਼ ਤਿਆਰ ਕਰਨ ਲਈ ₹ 1300 ਕਰੋੜ ਦਾ ਲੇਬਰ ਬਜਟ ਤਿਆਰ ਕਰਨ ਲਈ ਕਿਹਾ।

ਪੀ ਏ ਵਿੱਚ, 22 ਜ਼ਿਲ੍ਹਿਆਂ ਵਿੱਚੋਂ, 12 ਬਲਾਕਾਂ ਨੂੰ ਕਵਰ ਕਰਨ ਵਾਲੇ ਛੇ ਜ਼ਿਲ੍ਹੇ² (ਹਰੇਕ ਚੁਣੇ ਹੋਏ ਜ਼ਿਲ੍ਹੇ ਵਿੱਚੋਂ ਦੋ ਬਲਾਕ), ਅਤੇ 120 ਜੀ ਪੀਜ਼ (ਹਰੇਕ ਚੁਣੇ ਹੋਏ ਬਲਾਕ ਵਿੱਚੋਂ 10 ਜੀ ਪੀਜ਼) ਚੁਣੇ ਗਏ ਸਨ (ਅੰਤਿਕਾ 1.1)। ਭੌਤਿਕ ਸਰਵੇਖਣ ਲਈ 120 ਚੁਣੇ ਗਏ ਜੀ ਪੀਜ਼ ਵਿੱਚੋਂ ਜੀ ਪੀਜ਼ ਦੁਆਰਾ ਕੀਤੇ ਗਏ ਤਿੰਨ ਕੰਮਾਂ ਅਤੇ ਲਾਈਨ ਵਿਭਾਗ ਦੁਆਰਾ ਕੀਤੇ ਗਏ ਦੋ ਕੰਮਾਂ ਸਮੇਤ ਪੰਜ ਕੰਮਾਂ ਦਾ ਨਮੂਨਾ ਆਕਾਰ ਲਿਆ ਗਿਆ ਸੀ। ਚੁਣੇ ਗਏ ਜੀ ਪੀਜ਼ ਵਿੱਚੋਂ ਕੁੱਲ 600 ਮੁਕੰਮਲ ਹੋਏ ਕੰਮਾਂ ਨੂੰ ਚੈਕ ਕਰਨ ਦੀ ਲੋੜ ਸੀ ਜਦੋਂ ਕਿ ਅਸਲ ਵਿੱਚ ਸਿਰਫ਼ 551 ਮੁਕੰਮਲ ਹੋਏ ਕੰਮਾਂ ਦੀ ਨਮੂਨਾ ਜਾਂਚ³ ਕੀਤੀ ਗਈ ਸੀ। ਇਨ੍ਹਾਂ ਵਿੱਚੋਂ 138 ਕੰਮ ਲਾਈਨ ਵਿਭਾਗ ਨਾਲ ਸਬੰਧਤ ਹਨ ਅਤੇ 413 ਕੰਮ ਜੀ ਪੀ ਨਾਲ ਸਬੰਧਤ ਹਨ। 49 ਕੰਮਾਂ ਦਾ ਨਮੂਨਾ ਘੱਟ ਗਿਆ ਕਿਉਂਕਿ 2016-21 ਦੌਰਾਨ ਚਾਰ⁴ ਚੁਣੇ ਗਏ ਜੀ ਪੀਜ਼ ਵਿੱਚ ਕੋਈ ਕੰਮ ਨਹੀਂ ਕੀਤਾ ਗਿਆ ਸੀ ਅਤੇ ਕੁੱਝ ਹੋਰ ਜੀ ਪੀਜ਼ ਵਿੱਚ ਲੇਖਾ ਪ੍ਰੀਖਿਆ ਸਮੇਂ ਦੌਰਾਨ ਪੰਜ ਤੋਂ ਘੱਟ ਕੰਮ ਪੂਰੇ ਕੀਤੇ ਗਏ ਸਨ। ਜੀ ਪੀਜ਼ ਦੁਆਰਾ ਕੀਤੇ ਗਏ 413 ਕੰਮਾਂ ਵਿੱਚ ਛੱਪੜਾਂ ਦੀ ਮੁਰੰਮਤ, ਛੱਪੜਾਂ ਦੀ ਸਫਾਈ, ਬਰਮ ਦੇ ਕੰਮਾਂ ਅਤੇ ਪੌਦੇ ਲਗਾਉਣ ਦੇ ਕੰਮ ਸ਼ਾਮਲ ਹਨ।

4.2 ਕੀਤੇ ਗਏ ਕੰਮਾਂ ਲਈ ਪਰਸਨ ਡੇਜ਼ ਉਤਪੰਨ ਕਰਨਾ

ਨਮੂਨਾਂ ਜਾਂਚ ਕੀਤੇ ਕੰਮਾਂ ਨਾਲ ਸਬੰਧਤ ਰਿਕਾਰਡ ਦੀ ਉਪਲਬਧਤਾ ਹੇਠ ਲਿਖੇ ਅਨੁਸਾਰ ਸੀ:

ਸਾਰਣੀ 4.1: ਕਨਵਰਜੈਂਸ ਅਤੇ ਜੀ ਪੀਜ਼ ਦੇ ਕੰਮ

(₹ ਲੱਖ ਵਿੱਚ)

ਲੜੀ ਨੰ.	ਵਿਵਰਣ	ਉਪਲਬਧ ਲਾਈਨ ਵਿਭਾਗ ਨਾਲ ਸਬੰਧਤ	ਉਪਲਬਧ ਜੀ ਪੀਜ਼ ਨਾਲ ਸਬੰਧਤ	ਉਪਲਬਧ ਨਹੀਂ ਲਾਈਨ ਵਿਭਾਗ ਨਾਲ ਸਬੰਧਤ	ਉਪਲਬਧ ਨਹੀਂ ਜੀ ਪੀਜ਼ ਨਾਲ ਸਬੰਧਤ	ਕੁੱਲ ਲਾਈਨ ਵਿਭਾਗ ਨਾਲ ਸਬੰਧਤ ਕੰਮ	ਕੁੱਲ ਜੀ ਪੀਜ਼ ਨਾਲ ਸਬੰਧਤ ਕੰਮ
		ਏ	ਬੀ	ਸੀ	ਡੀ	ਏ + ਸੀ	ਬੀ + ਡੀ
1.	ਅਨੁਮਾਨ	81	192	57	221	138	413
2.	ਮਨਜ਼ੂਰੀ	101	242	37	171	138	413
3.	ਮਸਟਰ ਰੋਲ	104	295	34	118	138	413
4.	ਮੈਨੂਅਲ ਐਮ ਬੀ	60*	185	78	228	138	413
5.	ਕਾਮਿਆਂ ਤੇ ਭੁਗਤਾਨ	373.94	1058.56	----	---	373.94	1058.56
6.	ਸਮੱਗਰੀ ਤੇ ਭੁਗਤਾਨ	220.59	320.26	---	-----	220.59	320.26
ਜੋੜ						594.53	1,378.82

* 60 ਮੈਨੂਅਲ ਐਮ ਬੀਜ਼ ਵਿੱਚੋਂ, ਕੰਮਾਂ ਦੀ ਮਾਪ ਦਾ ਜ਼ਿਕਰ ਸਿਰਫ਼ 5 ਐਮ ਬੀਜ਼ ਵਿੱਚ ਕੀਤਾ ਗਿਆ ਸੀ ਅਤੇ 185 ਮੈਨੂਅਲ ਐਮ ਬੀਜ਼ ਵਿੱਚੋਂ, ਕੰਮਾਂ ਦੀ ਮਾਪ ਦਾ ਜ਼ਿਕਰ ਸਿਰਫ਼ 20 ਐਮ ਬੀਜ਼ ਵਿੱਚ ਕੀਤਾ ਗਿਆ ਸੀ।

ਇਨ੍ਹਾਂ ਕੰਮਾਂ ਨਾਲ ਸਬੰਧਤ ਲੇਖਾ ਪ੍ਰੀਖਿਆ ਲੱਭਤਾਂ ਦੀ ਚਰਚਾ ਹੇਠਾ ਕੀਤੀ ਗਈ ਹੈ:

1. ਕਨਵਰਜੈਂਸ ਕੰਮ: ਸੰਚਾਲਨ ਦਿਸ਼ਾ-ਨਿਰਦੇਸ਼ਾਂ ਦੇ ਅਧਿਆਇ 15 ਦੇ ਅਨੁਸਾਰ, ਮਗਨਰੇਗਸ ਦੇ ਉਦੇਸ਼ਾਂ ਅਰਥਾਤ ਟਿਕਾਊ ਸੰਪਤੀਆਂ ਦੀ ਸਿਰਜਣਾ ਅਤੇ ਗ੍ਰਾਮੀਣ ਪਰਿਵਾਰਾਂ ਦੀ ਰੋਜ਼ੀ-ਰੋਟੀ

2 (i) ਅੰਮ੍ਰਿਤਸਰ; (ii) ਫਿਰੋਜ਼ਪੁਰ; (iii) ਜਲੰਧਰ; (iv) ਮੋਗਾ; (v) ਸੰਗਰੂਰ; ਅਤੇ (vi) ਐਸ ਏ ਐਸ ਨਗਰ।

3 ਫੀਲਡ ਲੇਖਾ ਪ੍ਰੀਖਿਆ ਦੌਰਾਨ ਲਾਈਨ ਵਿਭਾਗਾਂ ਦੁਆਰਾ ਕੀਤੇ ਗਏ ਕੰਮਾਂ ਦੇ ਸਿਰਫ਼ ਲੇਬਰ ਕੰਪੋਨੈਂਟ ਦੀ ਜਾਂਚ ਕੀਤੀ ਗਈ ਸੀ ਕਿਉਂਕਿ ਸਮੱਗਰੀ ਦੇ ਕੰਪੋਨੈਂਟ ਲਾਈਨ ਵਿਭਾਗ ਦੁਆਰਾ ਸਹਿਣ ਕੀਤਾ ਗਿਆ ਸੀ।

4 ਠੱਠਰ ਕਲਾਂ (ਘੱਲ ਖੁਰਦ), ਖੁਰਸਾਦਪੁਰ (ਮਹਿਤਪੁਰ), ਨਾਂਨੂ ਮਾਜਰਾ ਅਤੇ ਬਲੌਰੀ ਕਲੋਨੀ (ਖਰੜ)।

ਨੂੰ ਸੁਰੱਖਿਅਤ ਕਰਨਾ, ਜੀ ਪੀਜ਼ ਅਤੇ ਹੋਰ ਲਾਈਨ ਵਿਭਾਗਾਂ ਦੇ ਨਾਲ ਉਪਲਬਧ ਹੋਰ ਪ੍ਰੋਗਰਾਮਾਂ/ਸਕੀਮਾਂ ਦੇ ਸਰੋਤਾਂ ਦੇ ਨਾਲ ਮਗਨਰੇਗਸ ਕੰਮਾਂ ਦੇ ਕਨਵਰਜੈਂਸ ਦੁਆਰਾ ਸਹੂਲਤ ਦਿੱਤੀ ਜਾ ਸਕਦੀ ਹੈ। ਇਹ ਸਰੋਤ ਫੰਡਾਂ ਦੀ ਉਪਲਬਧਤਾ, ਤਕਨੀਕੀ ਮੁਹਾਰਤ ਅਤੇ ਲਾਈਨ ਵਿਭਾਗਾਂ ਦੇ ਕਰਮਚਾਰੀਆਂ ਦੀ ਜਾਣਕਾਰੀ ਦੇ ਰੂਪ ਵਿੱਚ ਹੋਣਗੇ। ਹਾਲਾਂਕਿ, ਇਹ ਯਕੀਨੀ ਬਣਾਇਆ ਜਾਣਾ ਚਾਹੀਦਾ ਹੈ ਕਿ ਕਨਵਰਜੈਂਸ ਦੇ ਵਿਕਲਪਾਂ ਦੀ ਪੜਚੋਲ ਕਰਦੇ ਸਮੇਂ, ਮਗਨਰੇਗਸ ਦੂਜੇ ਸੈਕਟਰਾਂ ਜਾਂ ਸਕੀਮਾਂ ਦੇ ਸਰੋਤਾਂ ਦੀ ਥਾਂ ਨਹੀਂ ਲੈਂਦਾ। ਜਿਨ੍ਹਾਂ ਪ੍ਰੋਜੈਕਟਾਂ ਨੂੰ ਕਨਵਰਜੈਂਸ ਲਈ ਪਛਾਣਿਆ ਗਿਆ ਹੈ, ਉਹਨਾਂ ਨੂੰ ਪ੍ਰੋਜੈਕਟ ਖੇਤਰ ਵਿੱਚ ਸਥਿਤ ਗ੍ਰਾਮ ਸਭਾਵਾਂ ਵਿੱਚ ਵਿਚਾਰਿਆ ਜਾਣਾ ਚਾਹੀਦਾ ਹੈ।

ਹਾਲਾਂਕਿ, ਇਹ ਦੇਖਿਆ ਗਿਆ ਕਿ ਸਾਰੇ ਕਨਵਰਜੈਂਸ ਕੰਮ ਨਿਸ਼ਚਿਤ ਸਨ ਅਤੇ ਪੀ ਓਜ਼ ਦੁਆਰਾ ਕਨਵਰਜੈਂਸ ਵਜੋਂ ਚਿੰਨ੍ਹਿਤ ਕੀਤਾ ਗਿਆ ਸੀ ਅਤੇ ਗ੍ਰਾਮ ਸਭਾਵਾਂ ਵਿੱਚ ਕੋਈ ਚਰਚਾ ਨਹੀਂ ਕੀਤੀ ਗਈ ਸੀ। ਇਸ ਦ੍ਰਿਸ਼ ਵਿੱਚ, ਕੀ ਕੰਮ ਸਹੀ ਅਰਥਾਂ ਵਿੱਚ ਕਨਵਰਜੈਂਸ ਸਨ ਜਾਂ ਨਹੀਂ, ਲੇਖਾ ਪ੍ਰੀਖਿਆ ਵਿੱਚ ਪੁਸ਼ਟੀ ਨਹੀਂ ਕੀਤੀ ਜਾ ਸਕਦੀ। ਇਹ ਵੀ ਤਸਦੀਕ ਨਹੀਂ ਕੀਤਾ ਜਾ ਸਕਿਆ ਕਿ ਹੋਰ ਸੈਕਟਰ ਸਰੋਤ ਮਗਨਰੇਗਸ ਸਰੋਤਾਂ ਦੁਆਰਾ ਬਦਲੇ ਗਏ ਸਨ।

2. ਕੰਮ ਦੇ ਅਨੁਮਾਨ: ਕਨਵਰਜੈਂਸ ਦੇ 57 ਕੰਮਾਂ ਅਤੇ 221 ਜੀ ਪੀ ਕੰਮਾਂ ਦੇ ਅਨੁਮਾਨ ਫਾਈਲਾਂ ਵਿੱਚ ਉਪਲਬਧ ਨਹੀਂ ਸਨ। ਅਜਿਹੇ ਮਾਮਲਿਆਂ ਵਿੱਚ ਹਰੇਕ ਹਿੱਸੇ 'ਤੇ ਕੀਤੇ ਗਏ ਖਰਚੇ ਦੀ ਸ਼ੁੱਧਤਾ ਨੂੰ ਲੇਖਾ ਪ੍ਰੀਖਿਆ ਵਿੱਚ ਪ੍ਰਮਾਣਿਤ ਨਹੀਂ ਕੀਤਾ ਜਾ ਸਕਦਾ। ਇੱਥੋਂ ਤੱਕ ਕਿ ਜਿਨ੍ਹਾਂ ਕੰਮਾਂ ਲਈ ਬਜਟ ਅਨੁਮਾਨ ਉਪਲਬਧ ਸਨ, ਉਨ੍ਹਾਂ ਵਿੱਚੋਂ ਇਹ ਪਾਇਆ ਗਿਆ ਕਿ ਚੁਣੇ ਗਏ 12 ਬਲਾਕਾਂ ਵਿੱਚੋਂ, ਨੌਂ ਬਲਾਕਾਂ ਵਿੱਚ, 51 ਕੰਮਾਂ ਨੂੰ ਪ੍ਰਬੰਧਕੀ ਤੌਰ 'ਤੇ ₹ 1.52 ਕਰੋੜ ਦੀ ਮਨਜ਼ੂਰੀ ਦਿੱਤੀ ਗਈ ਸੀ, ਜਿਸ ਵਿੱਚੋਂ 2016-2021 ਦੌਰਾਨ ₹ 2.01 ਕਰੋੜ ਖਰਚ ਕੀਤੇ ਗਏ ਸਨ। ਇਸ ਦੇ ਨਤੀਜੇ ਵਜੋਂ ਪ੍ਰਵਾਨਿਤ ਰਾਸ਼ੀ ਨਾਲੋਂ ₹ 0.49 ਕਰੋੜ ਦਾ ਵਾਧੂ ਖਰਚਾ ਹੋਇਆ ਜਿਸ ਲਈ ਸਮਰੱਥ ਅਥਾਰਟੀ ਤੋਂ ਸੋਧੀ ਪ੍ਰਵਾਨਗੀ ਪ੍ਰਾਪਤ ਨਹੀਂ ਕੀਤੀ ਗਈ ਸੀ। ਵੇਰਵੇ ਸਾਰਣੀ 4.2 ਵਿੱਚ ਦਿੱਤੇ ਗਏ ਹਨ।

ਸਾਰਣੀ 4.2: ਮਨਜ਼ੂਰ ਰਾਸ਼ੀ ਤੋਂ ਵੱਧ ਖਰਚਾ

(₹ ਲੱਖ ਵਿੱਚ)

ਬਲਾਕ	ਬਾਘਾਪੁਰਾਣਾ	ਮਲੇਰਕੋਟਲਾ	ਲੋਹੀਆਂ	ਮੋਗਾ-I	ਘੱਲ ਖੁਰਦ	ਸੰਗਰੂਰ	ਜ਼ੀਰਾ	ਖਰੜ	ਮਾਜਰੀ	ਜੋੜ
ਕੰਮਾਂ ਦੀ ਸੰਖਿਆ	14	7	2	6	4	3	4	3	8	51
ਮਨਜ਼ੂਰ ਰਾਸ਼ੀ	52.59	17.96	1.83	38.11	5.96	8.02	4.27	6.89	16.16	151.79
ਅਸਲ ਖਰਚਾ	72.75	21.4	2.32	53.23	7.65	10.92	4.92	8.58	19.30	201.07
ਵਾਧੂ ਖਰਚਾ	20.16	3.44	0.49	15.12	1.69	2.9	0.65	1.69	3.14	49.28

ਸ੍ਰੋਤ: ਵਿਭਾਗੀ ਡਾਟਾ

ਇਸ ਤੋਂ ਇਲਾਵਾ, ਇਹ ਵੀ ਦੇਖਿਆ ਗਿਆ ਕਿ ਛੇ ਵਿੱਚੋਂ, ਚਾਰ ਚੁਣੇ ਹੋਏ ਬਲਾਕਾਂ ਵਿੱਚ 28 ਮੁਕੰਮਲ ਕੀਤੇ ਕੰਮਾਂ ਦੇ ਸਬੰਧ ਵਿੱਚ, ₹ 194.27 ਲੱਖ ਦੀ ਮਨਜ਼ੂਰ ਰਾਸ਼ੀ ਦੇ ਮੁਕਾਬਲੇ

₹ 63.34 ਲੱਖ ਦਾ ਖਰਚਾ ਆਇਆ, ਜਿਸ ਦੇ ਨਤੀਜੇ ਵੱਜੋਂ ₹ 130.93 ਲੱਖ ਦੀ ਬਚਤ ਹੋਈ, ਜਿਵੇਂ ਕਿ ਸਾਰਣੀ 4.3 ਵਿੱਚ ਵੇਰਵੇ ਦਿੱਤੇ ਗਏ ਹਨ।

ਸਾਰਣੀ 4.3: ਮਨਜ਼ੂਰ ਅਨੁਮਾਨਾਂ ਦੇ ਵਿਰੁੱਧ ਬੱਚਤ

(₹ ਲੱਖ ਵਿੱਚ)

ਬਲਾਕ	ਮਲੋਰਕੋਟਲਾ	ਮਹਿਤਪੁਰ	ਸੰਗਰੂਰ	ਜ਼ੀਰਾ	ਜੋੜ
ਕੰਮਾਂ ਦੀ ਸੰਖਿਆ	8	8	8	4	28
ਮਨਜ਼ੂਰ ਰਾਸ਼ੀ	75.89	19.38	74.26	24.74	194.27
ਅਸਲ ਖਰਚਾ	24.12	8.25	24.08	6.89	63.34
ਘੱਟ ਖਰਚਾ	51.77	11.13	50.18	17.85	130.93

ਸ੍ਰੋਤ: ਵਿਭਾਗੀ ਡਾਟਾ

ਕੰਮਾਂ ਦੀ ਅਨੁਮਾਨਿਤ ਲਾਗਤ ਅਤੇ ਅਸਲ ਖਰਚੇ ਵਿੱਚ ਭਾਰੀ ਅੰਤਰ ਇਹ ਦਰਸਾਉਂਦੇ ਹਨ ਕਿ ਕੰਮਾਂ ਦੇ ਅਨੁਮਾਨ ਵਿਵਹਾਰਕ ਅਧਾਰ 'ਤੇ ਤਿਆਰ ਨਹੀਂ ਕੀਤੇ ਗਏ ਸਨ। ਵਿਭਾਗ ਨੇ ਇਸ ਤੱਥ ਨੂੰ ਸਵੀਕਾਰ ਕੀਤਾ ਅਤੇ ਕਿਹਾ (ਸਤੰਬਰ 2022) ਕਿ ਫੀਲਡ ਦਫਤਰਾਂ ਨੂੰ ਵਿਵਹਾਰਕ ਢੰਗ ਤਰੀਕੇ ਨਾਲ ਅਨੁਮਾਨ ਤਿਆਰ ਕਰਨ ਲਈ ਨਿਰਦੇਸ਼ ਜਾਰੀ ਕੀਤੇ ਜਾਣਗੇ।

3. ਮਨਜ਼ੂਰੀਆਂ: ਕਨਵਰਜੈਂਸ ਦੇ 37 ਕੰਮਾਂ ਅਤੇ 171 ਜੀ ਪੀ ਦੇ ਕੰਮਾਂ ਵਿੱਚ ਮਨਜ਼ੂਰੀਆਂ ਫਾਈਲਾਂ ਵਿੱਚ ਨੱਥੀ ਨਹੀਂ ਪਾਈਆ ਗਈਆਂ, ਜੋ ਦਰਸਾਉਂਦੀ ਹੈ ਕਿ ਕੰਮ ਲੋੜੀਂਦੀ ਪ੍ਰਵਾਨਗੀ ਤੋਂ ਬਿਨਾਂ ਕੀਤੇ ਗਏ ਸਨ। ਇਸ ਤਰ੍ਹਾਂ ਇਨ੍ਹਾਂ, ਲੋੜੀਂਦੀਆਂ ਮਨਜ਼ੂਰੀਆਂ ਦੀ ਅਣਹੋਂਦ ਵਿੱਚ, ਗੈਰ-ਪ੍ਰਵਾਨਿਤ ਕੰਮ/ਅਵਾਸਤਵਿਕ ਕੰਮ ਨੂੰ ਅੰਜਾਮ ਦਿੱਤੇ ਜਾਣ ਦੀ ਸੰਭਾਵਨਾ ਤੋਂ ਇਨਕਾਰ ਨਹੀਂ ਕੀਤਾ ਜਾ ਸਕਦਾ।

4. ਮਸਟਰ ਰੋਲ: ਕਨਵਰਜੈਂਸ ਦੇ 34 ਕੰਮਾਂ ਅਤੇ ਜੀ ਪੀ ਦੇ 118 ਕੰਮਾਂ ਵਿੱਚ ਮਸਟਰ ਰੋਲ ਫਾਈਲਾਂ ਵਿੱਚ ਉਪਲੱਬਧ ਨਹੀਂ ਸਨ; ਤਾਂ ਵੀ ਨਰੇਗਾਸੌਫਟ ਮਸਟਰ ਰੋਲ ਵਿੱਚ ਐਂਟਰੀਆਂ ਦੇ ਆਧਾਰ ਤੇ ਭੁਗਤਾਨ ਕੀਤੇ ਗਏ ਸਨ।

ਕਿਉਂਕਿ ਮਸਟਰ ਰੋਲ ਐਫ ਟੀ ਓਜ਼ ਦੀ ਉਤਪਤੀ ਦਾ ਅਧਾਰ ਹਨ, ਇਸ ਲਈ ਮਸਟਰ ਰੋਲ ਦੀ ਗੈਰ ਸਾਂਭ-ਸੰਭਾਲ/ਉਪਲਬਧਤਾ ਭੁਗਤਾਨ ਨੂੰ ਸ਼ੱਕੀ ਅਤੇ ਪ੍ਰਸ਼ਨਾਤਮਕ ਬਣਾਉਂਦੀ ਹੈ। ਇਸ ਲਈ, ਲਾਭਪਾਤਰੀਆਂ ਨੂੰ ਭੁਗਤਾਨ ਕੀਤੇ ਬਿਨਾਂ ਭੁਗਤਾਨਾਂ ਦੀ ਸੱਚਾਈ ਦੀ ਪੁਸ਼ਟੀ ਨਹੀਂ ਕੀਤੀ ਜਾ ਸਕੀ।

5. ਪੈਮਾਇਸ਼ ਬੁੱਕ (ਐਮ ਬੀ): ਸੀ ਪੀ ਡਬਲਿਊ ਡੀ ਮੈਨੁਅਲ ਦੇ ਸੈਕਸ਼ਨ 1 ਦੇ ਅਧਿਆਇ-II ਦੇ ਪੈਰਾ 7.5 ਵਿੱਚ ਕਿਹਾ ਗਿਆ ਹੈ ਕਿ ਪੈਮਾਇਸ਼ ਬੁੱਕ ਇੱਕ ਮਹੱਤਵਪੂਰਨ ਰਿਕਾਰਡ ਹੈ। ਇਹ ਕੀਤੇ ਗਏ ਕੰਮ, ਖਰੀਦਦਾਰੀ ਦੀ ਮਾਤਰਾ ਦੇ ਸਾਰੇ ਖਾਤਿਆਂ ਦਾ ਅਧਾਰ ਹੈ ਅਤੇ ਇਸ ਵਿੱਚ ਤੱਥਾਂ ਦਾ ਅਜਿਹਾ ਪੂਰਾ ਰਿਕਾਰਡ ਹੋਣਾ ਚਾਹੀਦਾ ਹੈ ਜੋ ਕਨੂੰਨ ਦੀ ਅਦਾਲਤ ਵਿੱਚ ਨਿਰਣਾਇਕ ਸਬੂਤ ਹੋਣ। ਕੰਮ/ਸਮੱਗਰੀ ਦਾ ਵਰਣਨ ਸਪੱਸ਼ਟ ਹੋਣਾ ਚਾਹੀਦਾ ਹੈ, ਅਤੇ ਜਿਵੇਂ ਕਿ ਆਸਾਨ ਪਛਾਣ ਅਤੇ ਜਾਂਚ ਨੂੰ ਸਵੀਕਾਰ ਕਰਨਾ। ਕਨਵਰਜੈਂਸ ਦੇ 78 ਕੰਮਾਂ ਵਿੱਚ ਅਤੇ ਜੀ ਪੀ ਦੇ 228 ਕੰਮਾਂ ਦੀਆਂ ਐਮ ਬੀ ਕੰਮ ਦੀਆਂ ਫਾਈਲਾਂ ਵਿੱਚ ਉਪਲਬਧ ਨਹੀਂ ਸਨ। ਐਮ ਬੀ ਦੀ ਤਸਦੀਕ ਕੀਤੇ ਬਿਨਾਂ, ਲੇਖਾ ਪ੍ਰੀਖਿਆ ਕੰਮਾਂ ਦੇ ਵਿਰੁੱਧ ਕੀਤੇ ਗਏ ਭੁਗਤਾਨਾਂ ਦੀ ਸ਼ੁੱਧਤਾ ਅਤੇ ਪ੍ਰਮਾਣਿਕਤਾ ਦਾ ਪਤਾ ਨਹੀਂ ਲਗਾ ਸਕਿਆ।

ਪੰਜ ਲਾਈਨ ਵਿਭਾਗਾਂ ਦੇ ਕੰਮਾਂ ਅਤੇ 20 ਜੀ ਪੀ ਕੰਮਾਂ ਵਿੱਚ, ਮਾਪ ਸਿਰਫ ਮਾਤਰਾ ਦੇ ਰੂਪ ਵਿੱਚ ਸੀ ਨਾ ਕਿ ਵਿੱਤੀ ਦੇ ਰੂਪ ਵਿੱਚ।

ਮਗਨਰੇਗਸ ਸੰਚਾਲਨ ਦਿਸ਼ਾ-ਨਿਰਦੇਸ਼ਾਂ, 2013 ਦਾ ਪੈਰਾ 7.13.2 ਪ੍ਰਦਾਨ ਕਰਦਾ ਹੈ ਕਿ ਕੰਮਾਂ ਦੀ ਹਫ਼ਤਾਵਾਰੀ ਮਾਪ, ਮਾਪ ਅਫਸਰਾਂ (ਤਕਨੀਕੀ ਸਹਾਇਕ/ਓਵਰਸੀਅਰਜ਼/ਜੂਨੀਅਰ ਇੰਜੀਨੀਅਰਜ਼) ਦੁਆਰਾ ਕੀਤੀ ਜਾਣੀ ਚਾਹੀਦੀ ਹੈ। ਮਾਪ ਅਧਿਕਾਰੀਆਂ ਨੂੰ ਇਹ ਯਕੀਨੀ ਬਣਾਉਣਾ ਚਾਹੀਦਾ ਹੈ ਕਿ ਹਫ਼ਤਾਵਾਰੀ ਮਸਟਰ ਰੋਲ ਬੰਦ ਹੋਣ ਤੋਂ ਬਾਅਦ 3 ਦਿਨਾਂ ਦੇ ਅੰਦਰ ਸਾਰੇ ਮਾਪ ਲਏ ਜਾਣ। ਮਜ਼ਦੂਰੀ ਦੇ ਸਮੇਂ ਸਿਰ ਭੁਗਤਾਨ ਲਈ ਇਹ ਮਹੱਤਵਪੂਰਨ ਹੈ। ਅੱਗੇ, ਪੈਰਾ 7.13.4 ਵਿਆਖਿਆ ਕਰਦਾ ਹੈ ਕਿ ਐਮ ਬੀ ਵਿੱਚ ਰਿਕਾਰਡ ਕੀਤੇ ਗਏ ਕੰਮ ਦਾ ਮੁੱਲ ਨਿਰਧਾਰਣ ਕਰਨ ਲਈ ਨਰੇਗਸੌਫਟ ਵਿੱਚ ਦਾਖਲ ਕਰਨ ਦੀ ਲੋੜ ਹੈ।

ਵੇਰਕਾ (41 ਕੰਮਾਂ) ਅਤੇ ਰਈਆ ਬਲਾਕ (ਸੱਤ ਕੰਮਾਂ) ਦੇ ਰਿਕਾਰਡ ਵਿੱਚ, ਇਹ ਦੇਖਿਆ ਗਿਆ ਸੀ ਕਿ ਕੰਮ ਦੀਆਂ ਐਂਟਰੀਆਂ ਐਮ ਬੀ ਵਿੱਚ ਦਰਜ ਨਹੀਂ ਕੀਤੀਆਂ ਸਨ। ਹਾਲਾਂਕਿ, ਸਿਸਟਮ ਨੂੰ ਉਵਰਗਾਈਡ ਕਰਕੇ ਫੰਡ ਟਰਾਂਸਫਰ ਆਰਡਰ ਜਨਰੇਟ ਕੀਤੇ ਗਏ ਸਨ ਅਤੇ ਐਮ ਆਈ ਐਸ ਵਿੱਚ ਐਮ ਬੀ ਨੰਬਰ ਦੇ ਰੂਪ ਵਿੱਚ '0' ਅਤੇ ਐਮ ਬੀ ਦਾ ਪੰਨਾ ਨੰਬਰ ਵੀ '0' ਵਿੱਚ ਦਰਜ ਕਰਕੇ ਮਜ਼ਦੂਰੀ ਦਾ ਭੁਗਤਾਨ ਕੀਤਾ ਗਿਆ ਸੀ। ਐਮ ਬੀ ਦੇ ਇੱਕ ਪੰਨੇ ਵਿੱਚ ਟਾਸਕ ਐਂਟਰੀਆਂ ਬਣਾਉਣਾ ਸੰਭਵ ਨਹੀਂ ਸੀ। ਇਹ ਦਰਸਾਉਂਦਾ ਹੈ ਕਿ ਇਹ ਸਿਰਫ ਐਫ ਟੀ ਓਜ਼ ਦੀ ਉਤਪਤੀ ਲਈ ਕੀਤਾ ਗਿਆ ਸੀ ਅਤੇ ਲਾਗੂ ਕੀਤੇ ਕੰਮਾਂ ਦੇ ਲਾਜ਼ਮੀ ਰਿਕਾਰਡ ਸਬੰਧਤ ਐਂਟਰੀਆਂ ਨਹੀਂ ਕੀਤੀਆਂ ਗਈਆਂ ਸਨ। ਇਹਨਾਂ 41 ਚੁਣੇ ਹੋਏ ਕੰਮਾਂ ਅਤੇ ਵੇਰਕਾ ਅਤੇ ਰਈਆ ਬਲਾਕ ਦੇ ਸੱਤ ਚੁਣੇ ਹੋਏ ਕੰਮਾਂ ਦੇ ਸਬੰਧ ਵਿੱਚ ਐਫ ਟੀ ਓਜ਼ ਜਨਰੇਟ ਕੀਤੇ ਗਏ ਸਨ ਅਤੇ ਕ੍ਰਮਵਾਰ ₹ 45.93 ਲੱਖ ਅਤੇ ₹ 7.57 ਲੱਖ ਦੀ ਅਦਾਇਗੀ ਕੀਤੇ ਗਏ ਕੰਮਾਂ ਦੀ ਮਾਪ ਤੋਂ ਬਿਨਾਂ ਕੀਤੀ ਗਈ ਸੀ।

ਇਸ ਤੋਂ ਇਲਾਵਾ, ਇਹ ਵੀ ਦੇਖਿਆ ਗਿਆ ਕਿ ਲਾਗੂ ਕਰਨ ਵਾਲੀ ਏਜੰਸੀ ਵੱਲੋਂ ਦੋ ਹੋਰ ਬਲਾਕਾਂ ਵਿੱਚ 13 ਕੰਮਾਂ ਵਿੱਚ ਬਿਨਾਂ ਮਾਪ ਤੋਂ ₹ 13.99 ਲੱਖ ਦੀ ਅਦਾਇਗੀ ਕੀਤੀ ਗਈ ਸੀ। ਕੰਮਾਂ ਦੇ ਮਾਪ ਦੀ ਅਣਹੋਂਦ ਵਿੱਚ, ਕੀਤੇ ਗਏ ਕੰਮਾਂ ਦੀ ਅਸਲੀਅਤ ਦੀ ਪੁਸ਼ਟੀ ਨਹੀਂ ਕੀਤੀ ਜਾ ਸਕੀ। ਨਾਲ ਹੀ, ਅਦਾ ਕੀਤੀ ਮਜ਼ਦੂਰੀ ਦੀ ਅਸਲੀਅਤ ਦੀ ਪੁਸ਼ਟੀ ਨਹੀਂ ਕੀਤੀ ਜਾ ਸਕੀ।

ਇਸ ਤੱਥ ਦੇ ਮੱਦੇਨਜ਼ਰ ਕਿ ਜੀ ਪੀ ਪੱਧਰ 'ਤੇ ਬੁਨਿਆਦੀ ਰਿਕਾਰਡ ਉਪਲਬਧ ਨਹੀਂ ਸਨ, ਫਿਰ ਵੀ ਨਰੇਗਸੌਫਟ ਵਿੱਚ ਦਾਖਲ ਕੀਤੇ ਗਏ ਪਾਏ ਗਏ ਸਨ, ਲੇਖਾ ਪ੍ਰੀਖਿਆ ਚੁਣੇ ਗਏ ਜੀ ਪੀ ਵਿੱਚ ਲਾਗੂ ਕੀਤੇ ਕੰਮਾਂ 'ਤੇ ਨਿਰਭਰ ਕਰਦਾ ਹੈ ਜਿੱਥੇ ਕੀਤੇ ਗਏ ਕੰਮਾਂ ਅਤੇ ਉਤਪੰਨ ਪੀ ਡੀਜ਼ ਦੇ ਸਾਰਥਕ ਵਿਸ਼ਲੇਸ਼ਣ ਤੱਕ ਪਹੁੰਚਣ ਲਈ ਪੈਮਾਇਸ਼ ਬੁੱਕਸ ਉਪਲਬਧ ਸਨ। ਸਾਡੇ ਨਮੂਨੇ ਵਿੱਚ ਉਤਪੰਨ ਪੀ ਡੀਜ਼, ਅਜਿਹੇ ਮਾਮਲਿਆਂ ਵਿੱਚ 4,65,064 ਪੀ ਡੀਜ਼ ਹੋ ਗਏ। ਇਸ ਦੇ ਉਲਟ, ਚੁਣੇ ਗਏ ਜੀ ਪੀ ਵਿੱਚ ਨਰੇਗਸੌਫਟ ਵਿੱਚ ਕੁੱਲ 6,28,300 ਪੀ ਡੀਜ਼ ਉਤਪੰਨ ਹੋਣ ਦਾ

ਦਾਅਵਾ ਕੀਤਾ ਗਿਆ ਸੀ। 1,63,236 ਪੀ ਡੀਜ਼ ਦੇ ਅੰਤਰ ਦਾ ਕੋਈ ਆਧਾਰ ਨਹੀਂ ਸੀ। ਹਾਲਾਂਕਿ ਇਸਦਾ ਮਤਲਬ ਇਹ ਨਹੀਂ ਸੀ ਕਿ ਜੀ ਪੀ ਪੱਧਰ 'ਤੇ ਸਮੁੱਚੀ ਮੰਗ ਪੂਰੀ ਕੀਤੀ ਗਈ ਸੀ ਕਿਉਂਕਿ ਅਜਿਹਾ ਕੋਈ ਮੁਲਾਂਕਣ ਵਿਭਾਗ ਕੋਲ ਕਿਤੇ ਵੀ ਉਪਲਬਧ ਨਹੀਂ ਸੀ ਕਿਉਂਕਿ ਵਿਭਾਗ ਦੁਆਰਾ ਮੰਗ ਦਾ ਮੁਲਾਂਕਣ ਕਰਨ ਲਈ ਅਜਿਹੀ ਕੋਈ ਕਵਾਇਦ ਨਹੀਂ ਕੀਤੀ ਗਈ ਸੀ ਜਿਵੇਂ ਕਿ ਇਸ ਰਿਪੋਰਟ ਵਿੱਚ ਪਹਿਲਾਂ ਚਰਚਾ ਕੀਤੀ ਗਈ ਸੀ। ਪੀ ਡੀਜ਼ ਦੇ ਅੰਤਰ ਵਿਰੁੱਧ ਕੀਤੇ ਗਏ ਭੁਗਤਾਨਾਂ ਦੀ ਪ੍ਰਮਾਣਿਕਤਾ ਪ੍ਰਸ਼ਨਾਤਮਕ ਸੀ ਅਤੇ ਜਾਂਚ ਦੀ ਮੰਗ ਕਰਦੀ ਹੈ।

ਵਿਭਾਗ ਨੇ ਤੱਥਾਂ ਨੂੰ ਸਵੀਕਾਰ ਕੀਤਾ ਅਤੇ ਕਿਹਾ (ਅਕਤੂਬਰ 2022) ਕਿ ਭਵਿੱਖ ਵਿੱਚ ਐਮ ਐਸ ਡਾਟਾ ਅਤੇ ਐਮ ਆਈ ਐਸ ਡਾਟਾ ਵਿੱਚ ਰਿਕਾਰਡ ਐਂਟਰੀਆਂ ਨਿਯਮਤ ਤੌਰ 'ਤੇ ਕੀਤੀਆਂ ਜਾਣਗੀਆਂ।

ਤੱਥ ਇਹ ਵੀ ਹੈ ਕਿ ਵਿਭਾਗੀ ਕਰਮਚਾਰੀ ਲਾਜ਼ਮੀ ਰਿਕਾਰਡ ਦੀ ਸਾਂਭ-ਸੰਭਾਲ ਨਹੀਂ ਕਰ ਰਹੇ ਸਨ, ਕੀਤੇ ਗਏ ਕੰਮਾਂ ਅਤੇ ਉਨ੍ਹਾਂ ਦੇ ਵਿਰੁੱਧ ਭੁਗਤਾਨਾਂ ਦੀ ਪ੍ਰਮਾਣਿਕਤਾ ਨੂੰ ਸ਼ੱਕੀ ਬਣਾ ਰਿਹਾ ਸੀ। ਵਿਭਾਗ ਵੱਲੋਂ ਲੋੜੀਂਦੇ ਰਿਕਾਰਡ ਦੀ ਸਾਂਭ-ਸੰਭਾਲ ਨਾ ਕਰਨ ਦੀਆਂ ਗੰਭੀਰ ਖਾਮੀਆਂ ਦੀ ਜਾਂਚ ਕੀਤੀ ਜਾਣੀ ਚਾਹੀਦੀ ਹੈ।

ਇਸ ਤੋਂ ਇਲਾਵਾ, ਕਈ ਹੋਰ ਬੇਨਿਯਮੀਆਂ ਦਾ ਵੇਰਵਾ ਹੇਠਾਂ ਦਿੱਤਾ ਗਿਆ ਹੈ:

4.2.1 ਖਰਚੇ ਦੀ ਅਨਿਯਮਿਤ ਬੁਕਿੰਗ

ਸੰਚਾਲਨ ਦਿਸ਼ਾ-ਨਿਰਦੇਸ਼ਾਂ, 2013 ਦਾ ਪੈਰਾ 11.5 (xiii) ਪ੍ਰਦਾਨ ਕਰਦਾ ਹੈ ਕਿ ਕਿਸੇ ਕੰਮ ਦੇ ਐਮ ਆਈ ਐਸ ਵਿੱਚ ਮੁਕੰਮਲ ਕੀਤੇ ਦਿਖਾਏ ਜਾਣ ਤੋਂ ਬਾਅਦ ਕੋਈ ਖਰਚਾ ਬੁੱਕ ਨਹੀਂ ਕੀਤਾ ਜਾ ਸਕਦਾ ਹੈ।

ਜ਼ਿਲ੍ਹਾ ਫਿਰੋਜ਼ਪੁਰ ਦੇ ਇੱਕ ਚੁਣੇ ਹੋਏ ਬਲਾਕ⁵ ਦੇ ਮੁਕੰਮਲ ਕੀਤੇ 29 ਕੰਮਾਂ ਬਾਰੇ ਨਰੇਗਾਸੌਫਟ ਦੇ ਐਮ ਆਈ ਐਸ ਡਾਟਾ ਦੀ ਪੜਤਾਲ ਤੋਂ ਪਤਾ ਲੱਗਿਆ ਹੈ ਕਿ ਇਨ੍ਹਾਂ ਕੰਮਾਂ ਲਈ ਨਰੇਗਾਸੌਫਟ ਵਿੱਚ ₹ 1.47 ਕਰੋੜ ਖਰਚ ਕੀਤੇ ਗਏ ਸਨ। ਬੁੱਕ ਕੀਤੇ ਖਰਚੇ ਵਿੱਚੋਂ ₹ 0.61 ਲੱਖ ਨੂੰ 2016-2021 (ਅੰਤਿਕਾ 4.1) ਦੌਰਾਨ ਐਮ ਆਈ ਐਸ ਵਿੱਚ ਮੁਕੰਮਲ ਕੀਤੇ ਕੰਮਾਂ ਨੂੰ ਦਿਖਾਏ ਜਾਣ ਤੋਂ ਬਾਅਦ ਬੁੱਕ ਕੀਤਾ ਗਿਆ ਸੀ। ਇਸ ਤਰ੍ਹਾਂ, ਕੰਮ ਪੂਰਾ ਹੋਣ ਤੋਂ ਬਾਅਦ ਬੁੱਕ ਕੀਤੇ ਗਏ ਖਰਚੇ ਨੇ ਸੰਕੇਤ ਦਿੱਤਾ ਕਿ ਐਮ ਆਈ ਐਸ ਡਾਟਾ ਕਿਸੇ ਖਾਸ ਮਿਤੀ 'ਤੇ ਸਹੀ ਤਸਵੀਰ ਨਹੀਂ ਦਰਸਾ ਰਿਹਾ ਸੀ ਜਿਸ 'ਤੇ ਕੰਮ ਪੂਰਾ ਹੋਣ ਦੇ ਰੂਪ ਵਿੱਚ ਦਾਖਲ ਕੀਤਾ ਗਿਆ ਸੀ।

ਵਿਭਾਗ ਨੇ ਤੱਥਾਂ ਨੂੰ ਸਵੀਕਾਰ ਕੀਤਾ (ਸਤੰਬਰ 2022) ਅਤੇ ਕਿਹਾ ਕਿ ਮਾਮਲੇ ਦੀ ਤਕਨੀਕੀ ਪੱਖਾਂ ਦੇ ਅਧਾਰ 'ਤੇ ਜਾਂਚ ਕੀਤੀ ਜਾ ਰਹੀ ਸੀ।

ਵਿਭਾਗ ਨੂੰ ਇਸ ਮਾਮਲੇ ਦੀ ਬਹੁਤ ਜ਼ਰੂਰੀ ਤੌਰ 'ਤੇ ਜਾਂਚ ਕਰਨ ਅਤੇ ਹੱਲ ਕਰਨ ਦੀ ਲੋੜ ਹੈ ਕਿਉਂਕਿ ਇਸ ਤਰ੍ਹਾਂ ਦੇ ਸਿਸਟਮ ਨੂੰ ਓਵਰਹਾਈਡ ਕਰਨ ਨਾਲ ਸਿਸਟਮ ਵਿੱਚ ਵੱਡੇ ਪੱਧਰ 'ਤੇ

5 ਘੱਲ ਖੁਰਦ।

ਹੇਰਾਫੇਰੀ ਅਤੇ ਧੋਖਾਧੜੀ ਹੋਣ ਦੀ ਸੰਭਾਵਨਾ ਪੈਦਾ ਹੋ ਗਈ ਹੈ। ਉਹਨਾਂ ਸਾਰੇ ਮਾਮਲਿਆਂ ਵਿੱਚ ਜਿੱਥੇ ਕੰਮਾਂ ਦੀ ਸਥਿਤੀ ਗਲਤ ਦਿਖਾਈ ਗਈ ਸੀ, ਜ਼ਿੰਮੇਵਾਰਾਂ 'ਤੇ ਕਾਰਵਾਈ ਕੀਤੀ ਜਾ ਸਕਦੀ ਹੈ।

4.2.2 ਕੰਮ ਵਾਲੀ ਥਾਂ ਦੀਆਂ ਸਹੂਲਤਾਂ ਪ੍ਰਦਾਨ ਨਾ ਕਰਨਾ

ਸੰਚਾਲਨ ਦਿਸ਼ਾ-ਨਿਰਦੇਸ਼ਾਂ ਦਾ ਪੈਰਾ 7.12 ਪ੍ਰਦਾਨ ਕਰਦਾ ਹੈ ਕਿ ਕੰਮ ਵਾਲੀ ਥਾਂ ਦੀਆਂ ਸਹੂਲਤਾਂ⁶ ਪ੍ਰਦਾਨ ਕੀਤੀਆਂ ਜਾਣੀਆਂ ਚਾਹੀਦੀਆਂ ਹਨ। ਲੋੜ ਪੈਣ ਤੇ ਫਸਟ-ਏਡ ਬਾਕਸ ਨੂੰ ਦੁਬਾਰਾ ਭਰਿਆ ਜਾਣਾ ਚਾਹੀਦਾ ਹੈ ਅਤੇ ਇਸ ਵਿੱਚ ਮਿਆਦ ਖਤਮ ਹੋ ਚੁੱਕੀਆਂ ਦਵਾਈਆਂ ਨਹੀਂ ਹੋਣੀਆਂ ਚਾਹੀਦੀਆਂ ਹਨ। ਪੀਣ ਵਾਲੇ ਪਾਣੀ ਦੀ ਵਿਵਸਥਾ ਲਈ ਲੰਬੀ ਦੂਰੀ ਤੋਂ ਪਾਣੀ ਲਿਆਉਣ ਲਈ ਟਰਾਲੀਆਂ ਦੀ ਲੋੜ ਹੋ ਸਕਦੀ ਹੈ। ਜੇ ਕਰ ਕਿਸੇ ਵੀ ਕੰਮ ਵਾਲੀ ਜਗ੍ਹਾ 'ਤੇ ਮਹਿਲਾ ਕਰਮਚਾਰੀਆਂ ਦੇ ਨਾਲ ਛੇ ਸਾਲ ਤੋਂ ਘੱਟ ਉਮਰ ਦੇ ਪੰਜ ਜਾਂ ਵੱਧ ਬੱਚੇ ਹਨ, ਤਾਂ ਇਕ ਕ੍ਰੈਚ ਦੀ ਵਿਵਸਥਾ ਦੀ ਲੋੜ ਹੋਵੇਗੀ। ਪੈਰਾ 7.12.5 ਪ੍ਰਦਾਨ ਕਰਦਾ ਹੈ ਕਿ ਕੰਮ ਵਾਲੀ ਥਾਂ ਦੀਆਂ ਸੁਵਿਧਾਵਾਂ 'ਤੇ ਹੋਣ ਵਾਲੇ ਸਾਰੇ ਖਰਚੇ ਪ੍ਰਬੰਧਕੀ ਖਰਚ ਵੱਜੋਂ ਬੁੱਕ ਕੀਤੇ ਜਾਣੇ ਚਾਹੀਦੇ ਹਨ ਨਾਂ ਕਿ ਕੰਮ ਦੇ ਹਿੱਸੇ ਵਜੋਂ।

ਰਿਕਾਰਡ ਦੀ ਪੜਤਾਲ ਤੋਂ ਪਤਾ ਲੱਗਾ ਹੈ ਕਿ ਨਮੂਨੇ ਵਾਲੇ ਕੰਮਾਂ ਵਿੱਚ ਵਰਕਰਾਂ ਨੂੰ ਕੋਈ ਵੀ ਕੰਮ ਵਾਲੀ ਥਾਂ ਦੀ ਸਹੂਲਤ ਮੁੱਹਈਆ ਨਹੀਂ ਕਰਵਾਈ ਗਈ ਕਿਉਂਕਿ ਇਹ ਸਹੂਲਤਾਂ ਦੇਣ ਲਈ ਕੋਈ ਖਰਚਾ ਨਹੀਂ ਕੀਤਾ ਗਿਆ। 1,097 ਲਾਭਪਾਤਰੀਆਂ ਦੇ ਸਰਵੇਖਣ ਨੂੰ ਹੇਠਾਂ ਦਿਖਾਇਆ ਗਿਆ ਹੈ:

- 154 (14.04 ਪ੍ਰਤੀਸ਼ਤ) ਲਾਭਪਾਤਰੀਆਂ ਨੇ ਦੱਸਿਆ ਕਿ ਕੰਮ ਵਾਲੀਆਂ ਥਾਵਾਂ ਤੇ ਪੀਣ ਵਾਲੇ ਪਾਣੀ ਦੀ ਸਹੂਲਤ ਕਾਫ਼ੀ ਨਹੀਂ ਸੀ: ਅਤੇ
- 841 (76.66 ਪ੍ਰਤੀਸ਼ਤ) ਲਾਭਪਾਤਰੀਆਂ ਨੇ ਦੱਸਿਆ ਕਿ ਕੰਮ ਵਾਲੀਆਂ ਥਾਵਾਂ ਤੇ ਫਸਟ-ਏਡ ਦੀ ਸਹੂਲਤ ਬਹੁਤ ਮਾੜੀ ਸੀ।

ਐਗਜ਼ਿਟ ਕਾਨਫਰੰਸ (ਸਤੰਬਰ 2022) ਵਿੱਚ, ਵਿਭਾਗ ਨੇ ਇਸ ਤੱਥ ਨੂੰ ਸਵੀਕਾਰ ਕੀਤਾ ਅਤੇ ਲੋੜੀਂਦੇ ਸੁਧਾਰਾਤਮਕ ਉਪਾਅ ਕਰਨ ਦਾ ਭਰੋਸਾ ਦਿੱਤਾ। ਵਿਭਾਗ ਨੇ (ਅਕਤੂਬਰ 2022) ਕਿਹਾ ਕਿ ਇਸ ਉਦੇਸ਼ ਲਈ ਮੁੱਖ ਦਫਤਰ ਦੁਆਰਾ ਕੋਈ ਫੰਡ ਮੁਹੱਈਆ ਨਹੀਂ ਕਰਵਾਏ ਗਏ ਸਨ।

ਜਵਾਬ ਸਵੀਕਾਰਯੋਗ ਨਹੀਂ ਹੈ ਕਿਉਂਕਿ ਫੰਡ ਪ੍ਰਬੰਧਕੀ ਖਰਚਿਆਂ ਦੀ ਮੱਦ ਅਧੀਨ ਉਪਲਬਧ ਸਨ। ਇਸ ਤੋਂ ਇਲਾਵਾ, ਕੰਮ ਵਾਲੀਆਂ ਥਾਵਾਂ ਤੇ ਬੁਨਿਆਦੀ ਸਹੂਲਤਾਂ ਦੀ ਅਣਉਪਲਬਧਤਾ ਦੇ ਨਤੀਜੇ ਵੱਜੋਂ ਔਰਤਾਂ/ਜ਼ਿਆਦਾ ਉਮਰ ਦੇ ਲਾਭਪਾਤਰੀ ਮਗਨਰੇਗਸ ਦੇ ਕੰਮਾਂ ਤੋਂ ਵਾਂਝੇ ਰਹਿ ਸਕਦੇ ਸਨ।

6 ਮੈਡੀਕਲ ਸਹਾਇਤਾ, ਪੀਣ ਵਾਲਾ ਪਾਣੀ ਅਤੇ ਛਾਂ।

4.2.3 ਕੰਮ ਵਾਲੀ ਥਾਂ ਤੇ ਬਿਲਾਂ/ਵਾਉਚਰਾਂ ਦੀ ਗੈਰ-ਤਸਦੀਕਣ

ਸੰਚਾਲਨ ਦਿਸ਼ਾ ਨਿਰਦੇਸ਼ਾਂ, 2013 ਦਾ ਨਿਯਮ 7.11.5 ਪ੍ਰਦਾਨ ਕਰਦਾ ਹੈ ਕਿ ਜਦੋਂ ਕੋਈ ਕੰਮ ਚਲ ਰਿਹਾ ਹੈ, ਤਾਂ ਉਸ ਕੰਮ ਵਿੱਚ ਲਗੇ ਕਰਮਚਾਰੀ ਆਪਣੇ ਵਿੱਚੋਂ, ਪੰਜ ਤੋਂ ਘੱਟ ਨਹੀਂ, ਹਫ਼ਤਾਵਾਰੀ ਰੋਟੇਸ਼ਨਲ ਅਧਾਰ 'ਤੇ ਹਫ਼ਤੇ ਵਿੱਚ ਘੱਟੋ-ਘੱਟ ਇਕ ਵਾਰ ਕੰਮ ਵਾਲੀ ਸਾਈਟ ਦੇ ਸਾਰੇ ਬਿੱਲਾਂ/ਵਾਉਚਰਾਂ ਦੀ ਤਸਦੀਕ ਕਰਨ ਅਤੇ ਪ੍ਰਮਾਣਿਤ ਕਰਨ ਲਈ ਚੋਣ ਕਰਨਗੇ।

ਚੁਣੇ ਹੋਏ 12 ਬਲਾਕ ਦਫਤਰਾਂ ਤੋਂ ਇੱਕਠੇ ਕੀਤੇ ਗਏ 551 ਨਮੂਨੇ ਵਾਲੇ ਕੰਮਾਂ ਦੇ ਰਿਕਾਰਡ ਅਤੇ ਜਾਣਕਾਰੀ ਦੀ ਪੜਤਾਲ ਤੋਂ ਪਤਾ ਲੱਗਾ ਹੈ ਕਿ ਬਿੱਲਾਂ/ਵਾਉਚਰਾਂ ਦੀ ਤਸਦੀਕਣ/ਪ੍ਰਮਾਣੀਕਰਨ ਦਾ ਇਹ ਪਹਿਲੂ ਕਾਰਜਸ਼ੀਲ ਨਹੀਂ ਸੀ।

ਵਿਭਾਗ ਨੇ ਜਵਾਬ ਦਿੱਤਾ (ਅਕਤੂਬਰ 2022) ਕਿ ਵਾਉਚਰ, ਬਿੱਲਾਂ ਅਤੇ ਮਸਟਰ ਰੋਲ ਘੱਟੋ-ਘੱਟ ਪੰਜ ਕਰਮਚਾਰੀਆਂ ਤੋਂ ਤਸਦੀਕ ਕੀਤੇ ਜਾਣਗੇ ਜਿਨ੍ਹਾਂ ਨੂੰ ਇਸ ਕੰਮ 'ਤੇ ਤਾਇਨਾਤ ਕੀਤਾ ਜਾਵੇਗਾ।

ਲਾਭਪਾਤਰੀਆਂ ਦੇ ਸਰਵੇਖਣ ਨਤੀਜੇ

ਸਰਵੇਖਣ ਕੀਤੇ ਗਏ ਸਾਰੇ 1,097 ਲਾਭਪਾਤਰੀਆਂ ਨੂੰ ਸਮਾਜਿਕ ਲੇਖਾ ਪ੍ਰੀਖਿਆ ਬਾਰੇ ਜਾਣਕਾਰੀ ਨਹੀਂ ਸੀ। ਇਸ ਤਰ੍ਹਾਂ, ਸਮਾਜਿਕ ਲੇਖਾ ਪ੍ਰੀਖਿਆ ਦੇ ਸੰਚਾਲਨ ਵਿੱਚ ਕਮੀ ਨੇ ਕੀਤੇ ਗਏ ਕੰਮਾਂ ਦੀ ਨਿਗਰਾਨੀ ਵਿਧੀ ਨੂੰ ਪ੍ਰਭਾਵਿਤ ਕੀਤਾ।

4.2.4 ਮਜ਼ਦੂਰੀ ਅਤੇ ਸਮੱਗਰੀ ਅਨੁਪਾਤ ਦੀ ਗੈਰ-ਸੰਭਾਲ

ਮਗਨਰੇਗਾ ਦੀ ਅਨੁਸੂਚੀ-1 ਦਾ ਪੈਰਾ 20 ਇਹ ਪ੍ਰਦਾਨ ਕਰਦਾ ਹੈ ਕਿ ਗ੍ਰਾਮ ਪੰਚਾਇਤਾਂ ਅਤੇ ਹੋਰ ਲਾਗੂ ਕਰਨ ਵਾਲੀਆਂ ਏਜੰਸੀਆਂ ਦੁਆਰਾ ਲਏ ਗਏ ਸਾਰੇ ਕੰਮਾਂ ਲਈ, ਹੁਨਰਮੰਦ ਅਤੇ ਅਰਧ-ਹੁਨਰਮੰਦ ਕਾਮਿਆਂ ਦੀ ਮਜ਼ਦੂਰੀ ਸਮੇਤ ਸਮੱਗਰੀ ਦੇ ਹਿੱਸੇ ਦੀ ਲਾਗਤ ਜ਼ਿਲ੍ਹਾ ਪੱਧਰ 'ਤੇ ਚਾਲੀ ਪ੍ਰਤੀਸ਼ਤ ਤੋਂ ਵੱਧ ਨਹੀਂ ਹੋਣੀ ਚਾਹੀਦੀ।

ਚਰਚਾ ਕਰਦੇ ਹੋਏ (ਸਤੰਬਰ 2014), ਮਾਰਚ 2012 ਨੂੰ ਖਤਮ ਹੋਏ ਸਾਲ ਲਈ ਸੀ ਏ ਜੀ ਦੀ ਰਿਪੋਰਟ (ਸਿਵਲ) ਦੇ ਪੈਰਾ 2.2.9.5.2, ਪੀ ਏ ਸੀ ਨੇ ਪੈਰੂ ਦਾ ਨਿਪਟਾਰਾ ਕੀਤਾ। ਹਾਲਾਂਕਿ, ਇਹ ਦੇਖਿਆ ਗਿਆ ਕਿ ਵਿਭਾਗ ਵਿੱਚ ਅਜੇ ਵੀ ਬੇਨਿਯਮੀਆਂ ਜਾਰੀ ਹਨ।

ਚੁਣੇ ਹੋਏ ਛੇ ਜ਼ਿਲ੍ਹਿਆਂ ਵਿੱਚੋਂ, ਇੱਕ ਜ਼ਿਲ੍ਹੇ⁷ ਨੇ ਨਿਰਧਾਰਿਤ ਮਜ਼ਦੂਰੀ ਸਮੱਗਰੀ ਅਨੁਪਾਤ (60:40) ਨੂੰ ਕਾਇਮ ਨਹੀਂ ਰੱਖਿਆ ਸੀ। ਸਮੱਗਰੀ ਤੇ ਕੀਤੇ ਗਏ ਖਰਚੇ ਦੀ ਪ੍ਰਤੀਸ਼ਤਤਾ 40 ਪ੍ਰਤੀਸ਼ਤ ਦੀ ਨਿਰਧਾਰਤ ਸੀਮਾ ਤੋਂ ਵੱਧ ਸੀ ਅਤੇ ਮਜ਼ਦੂਰੀ 'ਤੇ ਕੀਤਾ ਗਿਆ ਖਰਚ ਜ਼ਿਲ੍ਹਾ ਪੱਧਰ 'ਤੇ 60 ਪ੍ਰਤੀਸ਼ਤ ਦੀ ਨਿਰਧਾਰਤ ਸੀਮਾ ਤੋਂ ਘੱਟ ਸੀ ਜਿਵੇਂ ਕਿ ਸਾਰਣੀ 4.4 ਵਿੱਚ ਦਰਸਾਇਆ ਗਿਆ ਹੈ।

7 ਫਿਰੋਜਪੁਰ।

ਸਾਰਣੀ 4.4: ਮਜ਼ਦੂਰੀ ਸਮੱਗਰੀ ਅਨੁਪਾਤ ਦੀ ਗੈਰ-ਸੰਭਾਲ

(₹ ਕਰੋੜ ਵਿੱਚ)

ਸਾਲ	ਲਾਗਤ ਦੇ ਅਧਾਰ 'ਤੇ ਲੇਬਰ ਖਰਚ	ਲਾਗਤ ਦੇ ਅਧਾਰ 'ਤੇ ਸਮੱਗਰੀ ਖਰਚੇ	ਕੁੱਲ ਖਰਚਾ	ਲੇਬਰ 'ਤੇ ਪ੍ਰਤੀਸ਼ਤ ਖਰਚ	ਸਮੱਗਰੀ 'ਤੇ ਪ੍ਰਤੀਸ਼ਤ ਖਰਚ
2016-17	8.23	15.36	23.59	34.89	65.11
2017-18	17.03	8.28	25.30	67.28	32.72
2018-19	22.48	20.64	43.12	52.13	47.87
2019-20	31.96	18.92	50.88	62.81	37.19
2020-21	55.34	52.60	107.94	51.27	48.73

ਸ੍ਰੋਤ: ਵਿਭਾਗੀ ਡਾਟਾ

ਸਾਰਣੀ 4.4 ਦਰਸਾਉਂਦੀ ਹੈ ਕਿ 2016-17, 2018-19 ਅਤੇ 2020-21 ਦੌਰਾਨ ਮਜ਼ਦੂਰੀ ਅਤੇ ਸਮੱਗਰੀ ਅਨੁਪਾਤ ਨੂੰ ਬਰਕਰਾਰ ਨਹੀਂ ਰੱਖਿਆ ਗਿਆ ਸੀ ਅਤੇ ਸਮੱਗਰੀ 'ਤੇ ਖਰਚਾ 40 ਪ੍ਰਤੀਸ਼ਤ ਦੀ ਨਿਰਧਾਰਤ ਸੀਮਾ ਤੋਂ ਵੱਧ ਕੀਤਾ ਗਿਆ ਸੀ।

ਵਿਭਾਗ ਨੇ ਇਸ ਤੱਥ ਨੂੰ ਸਵੀਕਾਰ ਕੀਤਾ (ਸਤੰਬਰ 2022) ਅਤੇ ਲੋੜੀਂਦੇ ਸੁਧਾਰਾਤਮਕ ਉਪਾਅ ਕਰਨ ਦਾ ਭਰੋਸਾ ਦਿੱਤਾ। ਉਸ ਅਥਾਰਟੀ ਦੀ ਜ਼ਿੰਮੇਵਾਰੀ ਤੈਅ ਕੀਤਾ ਜਾ ਸਕਦੀ ਹੈ ਜਿਸ ਨੇ ਕੰਮਾਂ ਨੂੰ ਮਨਜ਼ੂਰੀ/ਪ੍ਰਵਾਨਗੀ ਦਿੱਤੀ ਹੈ, ਜਿਸ ਵਿੱਚ ਸਮੱਗਰੀ ਦੀ ਲਾਗਤ ਨਿਰਧਾਰਤ ਸੀਮਾ ਤੋਂ ਵੱਧ ਸੀ।

4.2.5 ਅਣਅਧਿਕਾਰਤ ਕੰਪੋਨੈਂਟ ਤੋਂ ਮੇਟਲ ਨੂੰ ਭੁਗਤਾਨ ਦੇ ਨਤੀਜੇ ਵੱਜੋਂ ਕੇਂਦਰ ਸਰਕਾਰ 'ਤੇ ਵਾਧੂ ਬੋਝ

ਸੰਚਾਲਨ ਦਿਸ਼ਾ-ਨਿਰਦੇਸ਼ਾਂ, 2013 ਦਾ ਪੈਰਾ 4.1.2 (vi) ਪ੍ਰਦਾਨ ਕਰਦਾ ਹੈ ਕਿ ਮੇਟਲ, ਤਕਨੀਕੀ ਸਹਾਇਕ ਆਦਿ ਸਮੇਤ ਤਕਨੀਕੀ ਕਰਮਚਾਰੀਆਂ ਨੂੰ ਭੁਗਤਾਨ ਦੀ ਲਾਗਤ ਸਮੱਗਰੀ ਦੇ ਹਿੱਸੇ ਦਾ ਹਿੱਸਾ ਹੋਵੇਗੀ।

ਚਾਰ ਬਲਾਕਾਂ ਦੇ ਚੁਣੇ ਹੋਏ 30 ਜੀ ਪੀਜ਼ ਵਿੱਚ, ਜੀ ਪੀਜ਼ ਦੁਆਰਾ 37 'ਮੇਟਲ' ਨੂੰ ਕੰਮ ਲਈ ਤੈਨਾਤ ਕੀਤਾ ਗਿਆ ਸੀ ਜਿਵੇਂ; ਮਾਰਕ ਆਉਟ ਦੇਣਾ, ਮਾਪ ਲੈਣਾ, ਐਮ ਬੀ ਦਾ ਰੱਖ-ਰਖਾਅ ਅਤੇ ਹਰੇਕ ਮਜ਼ਦੂਰ ਦੇ ਵੇਰਵਿਆਂ ਨਾਲ ਜਾਬ ਕਾਰਡਾਂ ਨੂੰ ਅਪਡੇਟ ਕਰਨਾ, ਕੀਤੇ ਗਏ ਕੰਮ ਦੀ ਮਾਤਰਾ ਦਰਜ ਕਰਨਾ ਅਤੇ ਮਜ਼ਦੂਰੀ ਪ੍ਰਾਪਤ ਕਰਨਾ। 2016-2021 ਦੌਰਾਨ ਮੇਟਲ ਨੂੰ ₹ 23.41 ਲੱਖ ਦੀ ਭੁਗਤਾਨਯੋਗ ਰਾਸ਼ੀ ਦੇ ਮੁਕਾਬਲੇ ₹ 15.93 ਲੱਖ ਦਾ ਭੁਗਤਾਨ ਕੀਤਾ ਗਿਆ ਸੀ। ਅਦਾਇਗੀ ਗੈਰ-ਹੁਨਰਮੰਦ ਕਾਮਿਆਂ ਲਈ ਉਪਲੱਬਧ ਫੰਡਾਂ ਵਿੱਚੋਂ ਕੀਤੀ ਗਈ ਸੀ ਜਦੋਂ ਕਿ ਇਹ ਸਮੱਗਰੀ ਹਿੱਸੇ ਦੇ ਫੰਡਾਂ ਵਿੱਚੋਂ ਭੁਗਤਾਨ ਕੀਤੀ ਜਾਣੀ ਚਾਹੀਦੀ ਹੈ ਭਾਵ ਅਰਧ-ਹੁਨਰਮੰਦ ਕਾਮਿਆਂ ਦੀਆਂ ਵੇਜ਼ਿਜ਼ ਵਿੱਚੋਂ। ਇਸ ਤਰ੍ਹਾਂ, ਗੈਰ-ਹੁਨਰਮੰਦ ਕੰਪੋਨੈਂਟ ਤੋਂ ਭੁਗਤਾਨ ਕਰਨ ਦੇ ਨਤੀਜੇ ਵੱਜੋਂ ਨਾ ਸਿਰਫ ਇਸ ਹਿੱਸੇ 'ਤੇ ਵਾਧੂ ਬੋਝ ਪਿਆ ਬਲਕਿ ਮੇਟਲ ਨੂੰ ₹ 7.48 ਲੱਖ ਮਜ਼ਦੂਰੀ ਦੀ ਘੱਟ ਅਦਾਇਗੀ ਹੋਈ। ਇਹ ਦਰਸਾਉਂਦਾ ਹੈ ਕਿ ਰਾਜ ਸਰਕਾਰ, ਰਾਜ ਦੇ ਹਿੱਸੇ ਤੋਂ ਮਜ਼ਦੂਰੀ ਦੇਣ ਤੋਂ ਝਿੱਜਕ ਰਹੀ ਹੈ।

ਵਿਭਾਗ ਨੇ ਇਸ ਤੱਥ ਨੂੰ ਸਵੀਕਾਰ ਕੀਤਾ ਅਤੇ ਕਿਹਾ (ਸਤੰਬਰ 2022) ਕਿ ਜਿੰਮੇਵਾਰੀ ਨਿਰਧਾਰਤ ਕੀਤੀ ਜਾਵੇਗੀ ਅਤੇ ਇਸ ਤਰਾਂ ਦੇ ਅਯੋਗ ਵਰਤੋਂ ਤੋਂ ਬਚਣ ਲਈ ਇੱਕ ਵਿਧੀ ਬਣਾਉਣ ਦਾ ਭਰੋਸਾ ਦਿੱਤਾ। ਹਾਲਾਂਕਿ, ਪਾਲਣਾ ਦੀ ਉਡੀਕ ਕੀਤੀ ਗਈ ਸੀ (ਨਵੰਬਰ 2022)।

4.2.6 ਮਜ਼ਦੂਰੀ ਦਾ ਘੱਟ/ਗੈਰ-ਭੁਗਤਾਨ

(ੳ) ਨਰੇਗਾ-2005 ਦੀ ਅਨੁਸੂਚੀ-1 ਦਾ ਪੈਰਾ 16 ਇਹ ਪ੍ਰਦਾਨ ਕਰਦਾ ਹੈ ਕਿ ਮਸਟਰ ਰੋਲ ਨੂੰ ਬੰਦ ਕਰਨ ਦੇ ਤਿੰਨ ਦਿਨਾਂ ਦੇ ਅੰਦਰ ਅਧਿਕਾਰਤ ਵਿਅਕਤੀ ਦੁਆਰਾ ਸਿਰਫ ਵਰਕਸਾਈਟ ਤੇ ਕੀਤੀ ਗਈ ਮਿਣਤੀ ਦੇ ਅਧਾਰ ਤੇ ਭੁਗਤਾਨ ਕੀਤਾ ਜਾਣਾ ਚਾਹੀਦਾ ਹੈ। ਰਾਜ ਸਰਕਾਰ ਇਹ ਯਕੀਨੀ ਬਣਾਏਗੀ ਕਿ ਨਿਰਧਾਰਤ ਸਮੇਂ ਅੰਦਰ ਕੰਮ ਨੂੰ ਮੁਕੰਮਲ ਕਰਨ ਲਈ ਲੋੜੀਂਦੇ ਤਕਨੀਕੀ ਕਰਮਚਾਰੀ ਤੈਨਾਤ ਕੀਤੇ ਜਾਣ।

ਇਹ ਦੇਖਿਆ ਗਿਆ ਕਿ ਦੋ ਚੁਣੇ ਗਏ ਜੀ ਪੀਜ਼⁸ ਵਿੱਚ, ਗੈਰ-ਹੁਨਰਮੰਦ ਕਾਮਿਆਂ ਦੀ ਮਜ਼ਦੂਰੀ ਐਮ ਬੀ ਵਿੱਚ ਘੱਟ ਦਰ ਦਾਖਲੇ ਨੂੰ ਯਕੀਨੀ ਬਣਾਏ ਬਿਨਾਂ ਦੋ ਕੰਮਾਂ ਵਿੱਚ ਨਿਰਧਾਰਤ ਦਰਾਂ ਤੋਂ ਘੱਟ ਭੁਗਤਾਨ ਕੀਤੀਆਂ ਗਈਆਂ ਸਨ। ਪੀ ਓ ਨੇ 34 ਮਸਟਰ ਰੋਲਾਂ ਵਿੱਚ ਕੀਤੇ ਗਏ ਕੰਮ ਦੇ ਅਨੁਸਾਰ ਮਜ਼ਦੂਰੀ ਦਰ ਘਟਾ ਦਿੱਤੀ ਜਿਸ ਵਿੱਚ 630 ਮਜ਼ਦੂਰ ਲੱਗੇ ਹੋਏ ਸਨ ਅਤੇ 2020-21 (ਅੰਤਿਕਾ 4.2) ਦੌਰਾਨ ਉਨ੍ਹਾਂ ਨੂੰ ₹ 0.94 ਲੱਖ ਦੀ ਘੱਟ ਅਦਾਇਗੀ ਕੀਤੀ ਗਈ ਸੀ। ਇਸ ਤਰਾਂ ਕਾਮਿਆਂ ਨੂੰ ਉਨ੍ਹਾਂ ਦੀ ਮਜ਼ਦੂਰੀ ਦੀ ਜਾਇਜ਼ ਅਦਾਇਗੀ ਤੋਂ ਇਨਕਾਰ ਕਰ ਦਿੱਤਾ ਗਿਆ।

ਵਿਭਾਗ ਨੇ ਕਿਹਾ (ਸਤੰਬਰ 2022) ਕਿ ਕਾਮਿਆਂ ਨੂੰ ਮਜ਼ਦੂਰੀ ਦੇਣ ਲਈ ਸੁਧਾਰਾਤਮਕ ਉਪਾਅ ਕੀਤੇ ਜਾਣਗੇ। ਹਾਲਾਂਕਿ, ਇਸ ਸਬੰਧ ਵਿੱਚ ਅੰਤਮ ਪਾਲਣਾ ਦੀ ਉਡੀਕ ਕੀਤੀ ਗਈ (ਨਵੰਬਰ 2022) ਸੀ।

(ਅ) ਸੰਚਾਲਨ ਦਿਸ਼ਾ-ਨਿਰਦੇਸ਼ਾਂ, 2013 ਦਾ ਪੈਰਾ 7.14.2 ਪ੍ਰਦਾਨ ਕਰਦਾ ਹੈ ਕਿ ਉਹ ਹਫ਼ਤਾਵਾਰੀ ਮਸਟਰ ਰੋਲ ਅਤੇ ਮਾਪਾਂ ਨੂੰ ਨਰੇਗਾਸੌਫਟ ਵਿੱਚ ਦਰਜ ਕੀਤੇ ਜਾਣ ਤੋਂ ਬਾਅਦ ਸਾਫਟਵੇਅਰ ਦੁਆਰਾ ਪੇ ਆਰਡਰ ਜਨਰੇਟ ਕੀਤੇ ਜਾ ਸਕਦੇ ਹਨ। ਕਾਮਿਆਂ ਨੂੰ ਸਮੇਂ ਸਿਰ ਮਜ਼ਦੂਰੀ ਦੀ ਅਦਾਇਗੀ ਨੂੰ ਯਕੀਨੀ ਬਣਾਉਣ ਲਈ, ਹਫ਼ਤਾਵਾਰੀ ਮਸਟਰ ਰੋਲ ਬੰਦ ਹੋਣ ਤੋਂ ਬਾਅਦ ਤਿੰਨ ਦਿਨਾਂ ਦੇ ਅੰਦਰ ਪੇਅ ਆਰਡਰ ਜਨਰੇਟ ਕੀਤੇ ਜਾਣੇ ਚਾਹੀਦੇ ਹਨ।

ਰਿਕਾਰਡਾਂ ਦੀ ਪੜਤਾਲ (ਸਤੰਬਰ ਤੋਂ ਦਸੰਬਰ 2021) ਤੋਂ ਪਤਾ ਲੱਗਿਆ ਹੈ ਕਿ 2018-2021 ਦੌਰਾਨ ਪੰਜ ਚੁਣੇ ਹੋਏ ਬਲਾਕਾਂ⁹ ਦੇ ਸੱਤ ਚੁਣੇ ਹੋਏ ਜੀ ਪੀਜ਼ ਵਿੱਚ ਸੱਤ ਕੰਮ ਕੀਤੇ ਗਏ ਸਨ। ਇਨ੍ਹਾਂ ਕੰਮਾਂ ਵਿੱਚ, ਗਿਆਰਾਂ ਮਸਟਰ ਰੋਲਾਂ ਰਾਹੀਂ 168 ਕਾਮੇ ਤਾਇਨਾਤ ਕੀਤੇ ਗਏ ਅਤੇ 945 ਪੀ ਡੀਜ਼ ਉਤਪੰਨ ਹੋਏ। ਹਾਲਾਂਕਿ, ਪੇਅ ਆਰਡਰ ਜਨਰੇਟ ਕਰਨ ਲਈ ਉਕਤ ਮਸਟਰ ਰੋਲ

8 ਮੋਗਾ ਜ਼ਿਲ੍ਹੇ ਦੇ ਬਾਘਾਪੁਰਾਣਾ ਬਲਾਕ ਦੇ ਬਾਰਾਜ ਅਤੇ ਸੁਥਾਨੰਦ।

9 ਬਾਘਾਪੁਰਾਣਾ, ਮੋਗਾ-1, ਲੋਹੀਆਂ, ਮਹਿਤਪੁਰ ਅਤੇ ਰਈਆ।

ਐਮ ਆਈ ਐਸ ਵਿੱਚ ਦਾਖਲ ਨਹੀਂ ਕੀਤੇ ਗਏ ਸਨ, ਜਿਸ ਕਾਰਨ ਕੰਮ ਨੂੰ ਚਲਾਉਣ ਲਈ ਲੱਗੇ ਕਾਮਿਆਂ ਨੂੰ ₹ 2.49 ਲੱਖ ਮਜ਼ਦੂਰੀ ਦਾ ਭੁਗਤਾਨ ਨਹੀਂ ਕੀਤਾ ਗਿਆ ਸੀ। ਐਮ ਆਈ ਐਸ ਦੇ ਡਾਟੇ ਵਿੱਚ, ਇਨ੍ਹਾਂ ਕਾਮਿਆਂ ਦੀ ਹਾਜ਼ਰੀ 'ਜ਼ੀਰੋ ਵੱਜੋਂ' ਚਿੰਨ੍ਹਿਤ ਕੀਤੀ ਗਈ ਸੀ। ਇਸ ਲਈ, ਕਾਮਿਆਂ ਨੂੰ ਕੀਤੇ ਗਏ ਕੰਮ ਦੇ ਬਦਲੇ ਉਨ੍ਹਾਂ ਦੀ ਮਜ਼ਦੂਰੀ ਦੀ ਜਾਇਜ਼ ਅਦਾਇਗੀ ਤੋਂ ਇਨਕਾਰ ਕੀਤਾ ਗਿਆ।

ਵਿਭਾਗ ਨੇ ਤੱਥਾਂ ਨੂੰ ਸਵੀਕਾਰ ਕੀਤਾ ਅਤੇ ਕਿਹਾ (ਸਤੰਬਰ 2022) ਕਿ ਖਰਚੇ ਅਨੁਮਾਨ ਤੋਂ ਵੱਧ ਕੀਤੇ ਗਏ ਸਨ ਅਤੇ ਬਲਾਕ ਦਫਤਰਾਂ ਦੁਆਰਾ ਐਫ ਟੀ ਓਜ਼ ਉਤਪੰਨ ਨਹੀਂ ਕੀਤਾ ਜਾ ਸਕਦਾ ਸੀ ਅਤੇ ਮਜ਼ਦੂਰੀ ਦੇ ਭੁਗਤਾਨ ਲਈ ਸਾਰੇ ਲੋੜੀਂਦੇ ਸੁਧਾਰਾਤਮਕ ਉਪਾਅ ਕਰਨ ਦਾ ਭਰੋਸਾ ਦਿੱਤਾ ਗਿਆ ਸੀ। ਹਾਲਾਂਕਿ, ਲੇਖਾ ਪ੍ਰੀਖਿਆ ਵਿੱਚ ਪਾਲਣਾ ਦੀ ਉਡੀਕ (ਨਵੰਬਰ 2022) ਸੀ।

(ੲ) ਚਾਰ ਪੀ ਓ ਦਫਤਰਾਂ¹⁰ ਦੇ ਮਸਟਰ ਰੋਲ ਦੀ ਪੜਤਾਲ ਤੋਂ ਪਤਾ ਲੱਗਿਆ ਹੈ ਕਿ 14 ਮਸਟਰ ਰੋਲਾਂ ਵਿੱਚ 20 ਕਾਮਿਆਂ ਨੂੰ ₹ 18,998/- (ਅੰਤਿਕਾ 4.3) ਦੀ ਮਜ਼ਦੂਰੀ ਘੱਟ ਦਿੱਤੀ ਗਈ ਸੀ ਜਿਵੇਂ ਕਿ ਹੇਠਾਂ ਦੱਸਿਆ ਗਿਆ ਹੈ:

- ਬਾਘਾਪੁਰਾਣਾ ਦੇ ਪੀ ਓ ਦਫਤਰ ਨੇ ਚਾਰ ਕਾਮਿਆਂ ਨੂੰ ₹ 3964/- ਦੀ ਮਜ਼ਦੂਰੀ ਦੀ ਅਦਾਇਗੀ ਕਰਨ ਤੋਂ ਇਨਕਾਰ ਕਰ ਦਿੱਤਾ ਕਿਉਂਕਿ ਇਨ੍ਹਾਂ ਕਾਮਿਆਂ ਨੇ ਸਾਲ 2020-21 ਦੌਰਾਨ 100 ਦਿਨਾਂ ਤੋਂ ਵੱਧ ਕੰਮ ਕੀਤਾ ਸੀ। 100 ਦਿਨਾਂ ਤੋਂ ਵੱਧ ਸਮੇਂ ਵਿੱਚ ਕੀਤੇ ਕੰਮਾਂ ਲਈ ਮਜ਼ਦੂਰੀ ਦੀ ਅਦਾਇਗੀ ਤੋਂ ਇਨਕਾਰ ਕਰਨਾ ਅਨਿਯਮਿਤ ਸੀ ਕਿਉਂਕਿ ਵਿਭਾਗ ਨੂੰ ਰਾਜ ਫੰਡ ਵਿੱਚੋਂ 100 ਦਿਨਾਂ ਤੋਂ ਵੱਧ ਦੀ ਮਜ਼ਦੂਰੀ ਦਾ ਭੁਗਤਾਨ ਕਰਨਾ ਜ਼ਰੂਰੀ ਸੀ। ਇਸ ਤੋਂ ਇਲਾਵਾ ਨਰੇਗਾਸੌਫਟ ਵਿੱਚ ਅਜਿਹੇ ਫਲੈਗ ਕਰਨ ਲਈ ਨਰੇਗਾਸੌਫਟ ਵਿੱਚ ਕੋਈ ਇਨ-ਬਿਲਟ ਚੈੱਕ ਨਹੀਂ ਸੀ ਜਿੱਥੇ ਲਾਭਪਾਤਰੀ ਨੇ 100 ਦਿਨਾਂ ਦਾ ਕੰਮ ਕੀਤਾ ਸੀ।
- ਇਸੇ ਤਰ੍ਹਾਂ 11 ਮਸਟਰ ਰੋਲਾਂ ਵਿੱਚ ਘੱਟ ਹਾਜ਼ਰੀ ਦੇ ਕੇ 16 ਕਾਮਿਆਂ ਦੇ ਸਬੰਧ ਵਿੱਚ ₹ 15,034/- ਦੀ ਮਜ਼ਦੂਰੀ ਘੱਟ ਦਿੱਤੀ ਗਈ।

ਵਿਭਾਗ ਨੇ ਤੱਥਾਂ ਨੂੰ ਸਵੀਕਾਰ ਕੀਤਾ ਅਤੇ ਕਿਹਾ (ਸਤੰਬਰ 2022) ਕਿ ਸਰਕਾਰ ਨੇ ਪਰਿਵਾਰ ਨੂੰ ਵਿੱਤੀ ਸਾਲ ਦੌਰਾਨ 100 ਦਿਨਾਂ ਤੋਂ ਵੱਧ ਮਜ਼ਦੂਰੀ ਦੇ ਭੁਗਤਾਨ ਲਈ ਕੋਈ ਨੀਤੀ ਨਹੀਂ ਬਣਾਈ ਹੈ। ਇਸ ਤੋਂ ਇਲਾਵਾ, ਵਿਭਾਗ ਨੇ ਨੀਤੀ ਬਣਾਉਣ ਲਈ ਇਹ ਮਾਮਲਾ ਜੀ ਓ ਪੀ ਕੋਲ ਉਠਾਉਣ ਦਾ ਭਰੋਸਾ ਦਿੱਤਾ। ਲੇਖਾ ਪ੍ਰੀਖਿਆ ਵਿੱਚ ਪਾਲਣਾ ਦੀ ਉਡੀਕ ਕੀਤੀ ਗਈ (ਨਵੰਬਰ 2022) ਸੀ।

ਨਰੇਗਾਸੌਫਟ ਕੋਲ ਉਹਨਾਂ ਮਾਮਲਿਆਂ ਨੂੰ ਉਜਾਗਰ ਕਰਨ ਦੀ ਵਿਧੀ ਹੋਣੀ ਚਾਹੀਦੀ ਹੈ ਜਿੱਥੇ 100 ਦਿਨਾਂ ਦਾ ਰੁਜ਼ਗਾਰ ਜਨਰੇਟ ਕੀਤਾ ਗਿਆ ਹੈ ਤਾਂ ਜੋ 100 ਦਿਨਾਂ ਤੋਂ ਵੱਧ ਦੀ ਮਿਆਦ ਲਈ ਰਾਜ ਫੰਡਾਂ ਤੋਂ ਮਜ਼ਦੂਰੀ ਦਾ ਪ੍ਰਬੰਧ ਯਕੀਨੀ ਬਣਾਇਆ ਜਾ ਸਕੇ।

10 ਬਾਘਾਪੁਰਾਣਾ, ਖਰੜ, ਮਹਿਤਪੁਰ ਅਤੇ ਰਈਆ।

ਉਪਰੋਕਤ ਮਾਮਲਿਆਂ ਵਿੱਚ, ਸਬੰਧਤ ਕਰਮਚਾਰੀਆਂ/ਅਧਿਕਾਰੀਆਂ ਦੀ ਜ਼ਿੰਮੇਵਾਰੀ ਤੈਅ ਕੀਤੀ ਜਾ ਸਕਦੀ ਹੈ ਕਿਉਂਕਿ ਰਿਕਾਰਡ ਦਰਸਾਉਂਦੇ ਹਨ ਕਿ ਕਾਮਿਆਂ ਨੇ ਕੰਮ ਵਾਲੀ ਥਾਂ ਤੇ ਆਪਣੀ ਡਿਊਟੀ ਨਿਭਾਈ ਸੀ ਪਰ ਉਹਨਾਂ ਨੂੰ ਮਜ਼ਦੂਰੀ ਦੇਣ ਤੋਂ ਇਨਕਾਰ ਕੀਤਾ ਗਿਆ ਸੀ। ਵਿਭਾਗ ਜਾਂਚ ਕਰ ਸਕਦਾ ਹੈ ਕਿ ਲਾਭਪਾਤਰੀਆਂ ਨੇ ਅਸਲ ਵਿੱਚ ਕੰਮ ਕੀਤਾ ਸੀ, ਜੇਕਰ ਅਜਿਹਾ ਹੈ ਤਾਂ ਲਾਭਪਾਤਰੀਆਂ ਨੂੰ ਭੁਗਤਾਨ ਨਾ ਕਰਨ ਦੇ ਕਾਰਨਾਂ ਦੀ ਪੜਤਾਲ ਕੀਤੀ ਜਾ ਸਕਦੀ ਹੈ। ਵਿਭਾਗ ਕਾਮਿਆਂ ਨੂੰ 100 ਦਿਨਾਂ ਤੋਂ ਵੱਧ ਕੰਮ ਕਰਨ ਦੀ ਇਜਾਜ਼ਤ ਦੇਣ ਦੇ ਕਾਰਨਾਂ ਦੀ ਵੀ ਜਾਂਚ ਕਰ ਸਕਦਾ ਹੈ।

4.2.7 ਅਨਿਯਮਿਤ ਭੁਗਤਾਨ

(i) ਮ੍ਰਿਤਕ ਕਾਮਿਆਂ ਨੂੰ ਰੁਜ਼ਗਾਰ

ਸੰਚਾਲਨ ਦਿਸ਼ਾ-ਨਿਰਦੇਸ਼ਾਂ, 2013 ਦਾ ਪੈਰਾ 3.1 (iii) ਪ੍ਰਦਾਨ ਕਰਦਾ ਹੈ ਕਿ ਮਗਨਰੇਗਸ ਅਧੀਨ ਰਜਿਸਟ੍ਰੇਸ਼ਨ ਲਈ ਯੋਗ ਐਚ ਐਚ ਦੀ ਪਛਾਣ ਲਈ ਘਰ-ਘਰ ਸਰਵੇਖਣ ਤੋਂ ਇਲਾਵਾ, ਰਜਿਸਟਰ ਹੋਏ ਪਰਿਵਾਰਾਂ ਦੇ ਵਿਅਕਤੀਆਂ ਦੇ ਵੇਰਵਿਆਂ ਦੀ ਪੰਚਾਇਤ ਸਕੱਤਰ ਦੁਆਰਾ ਗ੍ਰਾਮ ਰੋਜ਼ਗਾਰ ਸਹਾਇਕ ਦੀ ਸਹਾਇਤਾ ਨਾਲ ਪੁਸ਼ਟੀ ਕੀਤੀ ਜਾਣੀ ਚਾਹੀਦੀ ਹੈ। ਡਾਟਾਬੇਸ ਵਿੱਚ ਸੁਧਾਰਾਂ ਨੂੰ ਸਹੀ ਤਸਦੀਕ ਦੇ ਬਾਅਦ ਕੀਤਾ ਜਾਣਾ ਚਾਹੀਦਾ ਹੈ।

ਲੇਖਾ ਪ੍ਰੀਖਿਆ ਨੇ ਚੁਣੇ ਹੋਏ ਜ਼ਿਲ੍ਹਿਆਂ ਦੇ ਸਿਵਲ ਸਰਜਨ ਤੋਂ ਮੌਤ ਦੇ ਰਜਿਸਟਰ ਦੀ ਕਾਪੀ ਇਕੱਠੀ ਕੀਤੀ ਸੀ ਤਾਂ ਜੋ ਮ੍ਰਿਤਕ ਵਿਅਕਤੀਆਂ ਦੀ ਉਨ੍ਹਾਂ ਕਾਮਿਆਂ ਦੇ ਨਾਵਾਂ ਨਾਲ ਤੁਲਨਾ ਕੀਤੀ ਜਾ ਸਕੇ ਜਿਨ੍ਹਾਂ ਨੂੰ 2016-2021 ਦੌਰਾਨ ਕੰਮ ਪ੍ਰਦਾਨ ਕੀਤਾ ਗਿਆ ਸੀ। ਚੁਣੇ ਗਏ ਜੀ ਪੀਜ਼ ਦੇ ਆਨਲਾਈਨ ਰਜਿਸਟ੍ਰੇਸ਼ਨ ਰਜਿਸਟਰ ਨਾਲ ਸਿਵਲ ਸਰਜਨ ਦੇ ਰਿਕਾਰਡ ਦੀ ਤੁਲਨਾ ਕਰਨ ਦੌਰਾਨ, ਇਹ ਦੇਖਿਆ ਗਿਆ ਕਿ 2016-2021 ਦੌਰਾਨ ਚਾਰ ਜ਼ਿਲ੍ਹਿਆਂ¹¹ ਦੇ ਛੇ ਚੁਣੇ ਹੋਏ ਬਲਾਕਾਂ ਵਿੱਚ ਕੁੱਲ 231 ਜਾਬ ਕਾਰਡ ਧਾਰਕਾਂ (ਜੇ ਸੀ ਧਾਰਕਾਂ) ਦੀ ਮੌਤ ਹੋ ਗਈ। ਜਿਨ੍ਹਾਂ ਵਿੱਚੋਂ, 14 ਚੁਣੇ ਗਏ ਜੀ ਪੀਜ਼ ਨਾਲ ਸਬੰਧਤ 18 ਮ੍ਰਿਤਕ ਜੇ ਸੀ ਧਾਰਕਾਂ ਨੂੰ ਜੂਨ 2016 ਤੋਂ ਜਨਵਰੀ 2021 ਦੌਰਾਨ ਕੰਮ ਮਿਲਿਆ ਸੀ ਅਤੇ ਅਪ੍ਰੈਲ 2016 ਤੋਂ ਜਨਵਰੀ 2020 ਦੌਰਾਨ ਉਨ੍ਹਾਂ ਦੀ ਮੌਤ (ਅੰਤਿਕਾ 4.4) ਤੋਂ ਬਾਅਦ ₹ 63,633/- ਦੀ ਮਜ਼ਦੂਰੀ ਦਾ ਭੁਗਤਾਨ ਕੀਤਾ ਗਿਆ ਸੀ। ਬਲਾਕ ਅਤੇ ਜੀ ਪੀਜ਼ ਅਨੁਸਾਰ ਵੇਰਵੇ ਸਾਰਣੀ 4.5 ਵਿੱਚ ਦਿੱਤੇ ਗਏ ਹਨ।

11 (i) ਅੰਮ੍ਰਿਤਸਰ: ਰਈਆ ਅਤੇ ਵੇਰਕਾ; (ii) ਜਲੰਧਰ: ਲੋਹੀਆ; (iii) ਮੋਗਾ: ਮੋਗਾ-I ਅਤੇ ਬਾਘਾਪੁਰਾਣਾ; ਅਤੇ (iv) ਐਸ ਏ ਐਸ ਨਗਰ: ਖਰੜ।

ਸਾਰਣੀ 4.5: ਬਲਾਕਾਂ ਅਤੇ ਜੀ ਪੀਜ਼ ਦੇ ਵੇਰਵੇ ਜਿੱਥੇ ਮ੍ਰਿਤਕ ਕਾਮਿਆਂ ਨੂੰ ਭੁਗਤਾਨ ਕੀਤਾ ਗਿਆ ਸੀ

ਬਲਾਕ	ਵੇਰਕਾ	ਰਈਆ	ਮੋਗਾ-1	ਬਾਘਾਪੁਰਾਣਾ	ਖਰੜ	ਲੋਹੀਆਂ	ਜੋੜ
ਮ੍ਰਿਤਕ ਜੇ ਸੀ ਧਾਰਕਾਂ ਦੀ ਗਿਣਤੀ	46	52	66	34	13	20	231
ਮ੍ਰਿਤਕ ਜੇ ਸੀ ਧਾਰਕਾਂ ਦੀ ਗਿਣਤੀ ਨੂੰ ਕੰਮ ਕਰ ਰਹੇ ਦਿਖਾਇਆ	2 (2 ਜੀ ਪੀਜ਼) ¹²	6 (5 ਜੀ ਪੀਜ਼) ¹³	3 (2 ਜੀ ਪੀਜ਼) ¹⁴	5 (3 ਜੀ ਪੀਜ਼) ¹⁵	2 (2 ਜੀ ਪੀਜ਼) ¹⁶	0	18 (14 ਜੀ ਪੀਜ਼)
ਮਜ਼ਦੂਰੀ ਦਾ ਭੁਗਤਾਨ ਕੀਤਾ (₹ ਵਿੱਚ)	19,439	29,204	3,918	8,180	2892	0	63,633

ਸੋਤ: ਵਿਭਾਗੀ ਡਾਟਾ

ਇਸ ਤੋਂ ਇਲਾਵਾ, ਉਪਰੋਕਤ 231 ਮ੍ਰਿਤਕ ਕਾਮਿਆਂ ਵਿੱਚੋਂ, ਪੰਜ ਚੁਣੇ ਹੋਏ ਬਲਾਕਾਂ ਦੇ 42 ਕਾਮਿਆਂ ਨੂੰ ਕੰਮ ਦੀ ਮੰਗ ਕਰਦਿਆਂ ਦਿਖਾਇਆ ਗਿਆ ਸੀ। ਇਸ ਤੋਂ ਇਲਾਵਾ, ਵਿਭਾਗ ਉਨ੍ਹਾਂ ਨੂੰ ਨਰੇਗਾਸੌਫਟ ਡਾਟਾ ਵਿੱਚ ਦਰਸਾਏ ਅਨੁਸਾਰ 590 ਦਿਨਾਂ ਲਈ ਕੰਮ ਦੀ ਪੇਸ਼ਕਸ਼ ਵੀ ਕਰ ਰਿਹਾ ਸੀ। ਜ਼ਿਕਰਯੋਗ ਹੈ ਕਿ ਲੇਖਾ ਪ੍ਰੀਖਿਆ ਨੇ ਮ੍ਰਿਤਕ ਮਜ਼ਦੂਰਾਂ ਦੇ ਪਰਿਵਾਰਕ ਮੈਂਬਰਾਂ ਨਾਲ ਵੀ ਸੰਪਰਕ ਕੀਤਾ ਸੀ ਅਤੇ ਉਨ੍ਹਾਂ ਨੇ ਇਸ ਤੱਥ ਦੀ ਪੁਸ਼ਟੀ ਕੀਤੀ ਸੀ ਕਿ ਕਾਮਿਆਂ ਦੀ ਮੌਤ ਹੋ ਗਈ ਹੈ, ਜਿਸ ਨਾਲ ਅਨਿਯਮਿਤ ਅਦਾਇਗੀਆਂ ਦੀ ਪੁਸ਼ਟੀ ਹੋਈ ਸੀ।

ਵਿਭਾਗ ਨੇ ਤੱਥਾਂ ਨੂੰ ਸਵੀਕਾਰ ਕਰਦੇ ਹੋਏ (ਸਤੰਬਰ 2022) ਕਿਹਾ ਕਿ ਜ਼ਿੰਮੇਵਾਰੀ ਨਿਸ਼ਚਿਤ ਕੀਤੀ ਜਾਵੇਗੀ ਅਤੇ ਇਸ ਕਿਸਮ ਦੀ ਦੁਰਵਰਤੋਂ ਨੂੰ ਰੋਕਣ ਲਈ ਇੱਕ ਵਿਧੀ ਬਣਾਉਣ ਦਾ ਭਰੋਸਾ ਦਿੱਤਾ ਗਿਆ ਹੈ। ਹਾਲਾਂਕਿ, ਪਾਲਣਾ ਦੀ ਉਡੀਕ ਕੀਤੀ ਗਈ (ਨਵੰਬਰ 2022) ਸੀ।

(ii) *ਇੱਕੋ ਸਮੇਂ ਦੋ ਜਾਬ ਕਾਰਡਾਂ 'ਤੇ ਰੁਜ਼ਗਾਰ ਪ੍ਰਦਾਨ ਕਰਨਾ*

ਸੰਚਾਲਨ ਦਿਸ਼ਾ-ਨਿਰਦੇਸ਼ਾਂ, 2013 ਦਾ ਪੈਰਾ 3.1.4 ਪ੍ਰਦਾਨ ਕਰਦਾ ਹੈ ਕਿ ਹਰੇਕ ਰਜਿਸਟਰ ਹੋਏ ਪਰਿਵਾਰ ਨੂੰ, ਸਿਸਟਮ ਦੁਆਰਾ, ਇੱਕ ਵਿਲੱਖਣ ਰਜਿਸਟ੍ਰੇਸ਼ਨ ਨੰਬਰ ਦਿੱਤਾ ਜਾਵੇਗਾ। ਰਜਿਸਟ੍ਰੇਸ਼ਨ ਨੰਬਰ ਨਿਰਧਾਰਤ ਕੋਡਿੰਗ ਪ੍ਰਣਾਲੀ ਦੇ ਅਨੁਸਾਰ ਨਿਰਧਾਰਤ ਕੀਤਾ ਜਾਵੇਗਾ। ਰਜਿਸਟ੍ਰੇਸ਼ਨ ਪੰਜ ਸਾਲਾਂ ਦੀ ਮਿਆਦ ਲਈ ਵੈਧ ਹੋਵੇਗੀ ਅਤੇ ਜਦੋਂ ਵੀ ਲੋੜ ਹੋਵੇ ਨਵਿਆਉਣ/ਮੁੜ-ਪ੍ਰਮਾਣਿਤ ਕਰਨ ਲਈ ਨਿਰਧਾਰਤ ਪ੍ਰਕਿਰਿਆ ਦੀ ਪਾਲਣਾ ਕਰਨ ਤੋਂ ਬਾਅਦ ਇਸਨੂੰ ਨਵਿਆਇਆ/ਮੁੜ-ਪ੍ਰਮਾਣਿਤ ਕੀਤਾ ਜਾ ਸਕਦਾ ਹੈ।

2016-2021 ਦੀ ਮਿਆਦ ਲਈ ਲਾਭਪਾਤਰੀਆਂ ਦੀ ਰਜਿਸਟ੍ਰੇਸ਼ਨ ਲਈ ਉਪਲਬਧ ਐਮ ਆਈ ਐਸ ਡਾਟਾ ਭਾਵ ਆਨਲਾਈਨ ਰਜਿਸਟਰ ਦੀ ਪੜਤਾਲ ਤੋਂ ਪਤਾ ਲੱਗਿਆ ਹੈ ਕਿ ਛੇ ਪੀ ਓਜ਼ ਨੇ ਉਪਰੋਕਤ ਦਿਸ਼ਾ-ਨਿਰਦੇਸ਼ਾਂ ਦੀ ਉਲੰਘਣਾ ਕਰਦੇ ਹੋਏ 37 ਜੀ ਪੀਜ਼ ਵਿੱਚ 315 ਐਚ ਐਚਜ਼ ਨੂੰ ਇੱਕ ਤੋਂ ਵੱਧ ਜਾਬ ਕਾਰਡ ਜਾਰੀ ਕੀਤੇ। 174 ਕਾਮਿਆਂ ਨੂੰ 14319 ਦਿਨਾਂ

12 (i) ਬੱਲ ਕਲਾਂ; ਅਤੇ (ii) ਗਨੂਸ਼ਾਹਬਾਦ।
 13 (i) ਬੁਟਾਰੀ; (ii) ਗਗੜਭਾਨਾ (ਦੋ ਮਾਮਲੇ); (iii) ਖਾਨਪੁਰ; (iv) ਪਲਾਹ; ਅਤੇ (v) ਦਯਾਨਪੁਰ।
 14 (i) ਚਾਰਿਕ ਪੱਤੀ ਸਰਕਾਰ (ਦੋ ਮਾਮਲੇ); ਅਤੇ (iii) ਦੌਧ ਗਰਬੀ।
 15 (i) ਕਾਲੇ ਕੇ (ਤਿੰਨ ਮਾਮਲੇ); (ii) ਲਗਿਆਣਾ ਨਵਾਂ; ਅਤੇ ਥਰਾਜ।
 16 (i) ਕੈਲੋ ਅਤੇ (ii) ਮੈਸਲ।

ਲਈ ਦੂਜੇ ਜੇ ਸੀ 'ਤੇ ਕੰਮ ਦੇਣਾ ਅਤੇ ਦੂਜੇ ਜੇ ਸੀ 'ਤੇ ₹ 34.05 ਲੱਖ ਦੀ ਮਜ਼ਦੂਰੀ ਦੀ ਅਦਾਇਗੀ ਵੀ ਬੇਨਿਯਮੀ ਸੀ। ਇਸ ਦੇ ਨਤੀਜੇ ਵੱਜੋਂ ਖਾਸ ਪਰਿਵਾਰਾਂ ਲਈ ਬੇਲੋੜੀ ਮਿਹਰਬਾਨੀ ਹੋਈ ਅਤੇ ਦੂਜੇ ਮਜ਼ਦੂਰੀ ਤਲਾਸ਼ ਕਰਨ ਵਾਲਿਆਂ ਨੂੰ ਰੁਜ਼ਗਾਰ ਪ੍ਰਾਪਤ ਕਰਨ ਤੋਂ ਵਾਂਝਾ ਕਰ ਦਿੱਤਾ ਗਿਆ।

ਇਸ ਤੋਂ ਇਲਾਵਾ, ਨਰੇਗਾਸੌਫਟ ਵਿੱਚ ਪ੍ਰਦਾਨ ਕੀਤੇ ਗਏ ਰੁਜ਼ਗਾਰ ਵੇਰਵਿਆਂ ਦੇ ਸਬੰਧ ਵਿੱਚ ਡਾਟੇ ਦੀ ਜਾਂਚ ਨੇ ਖੁਲਾਸਾ ਕੀਤਾ ਕਿ 20 ਜੀ ਪੀਜ਼ ਦੇ 31 ਜੇ ਸੀ ਧਾਰਕਾਂ ਜਿਨ੍ਹਾਂ ਨੂੰ ਡਬਲ ਜੇ ਸੀਜ਼ ਜਾਰੀ ਕੀਤੇ ਇੱਕੋ ਸਮੇਂ ਦੋਵੇਂ ਜੇ ਸੀਜ਼ 'ਤੇ ਕੰਮ ਕਰ ਰਹੇ ਸਨ। ਇਸ ਦੇ ਨਤੀਜੇ ਵੱਜੋਂ ਇੱਕੋ ਸਮੇਂ ਦੋਵੇਂ ਜੇ ਸੀਜ਼ 'ਤੇ ਰੁਜ਼ਗਾਰ ਪ੍ਰਦਾਨ ਕਰਕੇ ₹ 1,60,087 (ਅੰਤਿਕਾ 4.5) ਦੀ ਅਨਿਯਮਿਤ ਅਦਾਇਗੀ ਹੋਈ ਜਿਸਦੇ ਵੇਰਵੇ ਸਾਰਣੀ 4.6 ਵਿੱਚ ਦਿੱਤੇ ਗਏ ਹਨ।

ਸਾਰਣੀ 4.6: ਜਾਰੀ ਕੀਤੇ ਗਏ ਡਬਲ ਜੇ ਸੀਜ਼ ਦੇ ਵੇਰਵੇ ਅਤੇ ਰੁਜ਼ਗਾਰ ਮੁਹੱਈਆ ਕਰਵਾਇਆ ਗਿਆ

(₹ ਵਿੱਚ ਰਾਸ਼ੀ)

ਬਲਾਕ	ਵੇਰਕਾ	ਰਈਆ	ਮੋਗਾ-I	ਬਾਘਾਪੁਰਾਣਾ	ਲੋਹੀਆਂ	ਮਹਿਤਪੁਰ	ਜੋੜ
ਜਾਰੀ ਕੀਤੇ ਗਏ ਡਬਲ ਜੇ ਸੀ ਦੀ ਸੰਖਿਆ (ਜੀ ਪੀਜ਼ ਦੀ ਸੰਖਿਆ)	14 (4)	84 (9)	111 (8)	71 (8)	34 (7)	1 (1)	315(37)
ਇੱਕੋ ਸਮੇਂ ਦੋਵੇਂ ਜੇ ਸੀਜ਼ 'ਤੇ ਜੇ ਸੀਜ਼ ਧਾਰਕਾਂ ਨੇ ਕੰਮ ਕੀਤਾ (ਜੀ ਪੀਜ਼)	0	6 (5)	9 (6)	11 (6)	5 (3)	0	31 (20)
ਅਨਿਯਮਿਤ ਭੁਗਤਾਨ ਦੀ ਰਾਸ਼ੀ	0	26,167	67,165	37,421	29,334	0	1,60,087

ਸ੍ਰੋਤ: ਵਿਭਾਗੀ ਡਾਟਾ

(iii) ਗੈਰ-ਹੁਨਰਮੰਦ ਕਾਮਿਆਂ ਨੂੰ ਮਜ਼ਦੂਰੀ ਦਾ ਵਾਧੂ ਭੁਗਤਾਨ

ਚਾਰ ਚੁਣੇ ਗਏ ਬਲਾਕਾਂ¹⁷ ਦੇ ਰਿਕਾਰਡ (ਦਸੰਬਰ 2021) ਦੀ ਪੜਤਾਨ ਤੋਂ ਪਤਾ ਲੱਗਾ ਹੈ ਕਿ ਅਸਲ ਮਸਟਰ ਰੋਲ 'ਤੇ ਅਸਲ ਹਾਜ਼ਰੀ ਦੀ ਬਜਾਏ ਆਨਲਾਈਨ ਅਪਲੋਡ ਕਰਦੇ ਸਮੇਂ 18 ਮਸਟਰ ਰੋਲਾਂ ਵਿੱਚ 94 ਪੀ ਡੀਜ਼ ਲਈ ₹ 24,244/- ਦੀ ਮਜ਼ਦੂਰੀ ਦਾ ਵਾਧੂ ਭੁਗਤਾਨ ਕੀਤਾ ਗਿਆ ਸੀ। ਇਸ ਦੇ ਨਤੀਜੇ ਵੱਜੋਂ ਐਫ ਟੀ ਓ (ਅੰਤਿਕਾ 4.6) ਉਤਪਤੀ ਦੇ ਦੌਰਾਨ ਉਨ੍ਹਾਂ ਦੇ ਕੰਮਕਾਜੀ ਦਿਨਾਂ ਵਿੱਚ ਵਾਧਾ ਕਰਕੇ ਕਾਮਿਆਂ ਦਾ ਅਨੁਚਿਤ ਪੱਖਪਾਤ ਕੀਤਾ।

ਵਿਭਾਗ ਨੇ ਤੱਥਾਂ ਨੂੰ ਸਵੀਕਾਰ ਕੀਤਾ ਅਤੇ ਮ੍ਰਿਤਕ ਕਾਮਿਆਂ ਦੇ ਜਾਬ ਕਾਰਡਾਂ ਨੂੰ ਮਿਟਾਉਣ ਲਈ ਅਕਤੂਬਰ 2022 ਤੋਂ ਮੁਹਿੰਮ ਸ਼ੁਰੂ ਕਰਨ ਦਾ ਭਰੋਸਾ ਦਿੱਤਾ; ਜ਼ਿੰਮੇਵਾਰੀ ਤੈਅ ਕੀਤੀ ਜਾਵੇਗੀ ਅਤੇ ਇਸ ਤਰ੍ਹਾਂ ਦੀ ਦੁਰਵਰਤੋਂ ਨੂੰ ਰੋਕਣ ਲਈ ਇੱਕ ਵਿਧੀ ਬਣਾਈ ਜਾਵੇਗੀ। ਅੰਤਿਮ ਕਾਰਵਾਈ ਦੀ ਉਡੀਕ ਸੀ।

17 (i) ਬਾਘਾਪੁਰਾਣਾ (ਮੋਗਾ); (ii) ਲੋਹੀਆਂ (ਜਲੰਧਰ); (iii) ਖਰੜ (ਐਸ ਏ ਐਸ ਨਗਰ); ਅਤੇ (iv) ਰਈਆ (ਅੰਮ੍ਰਿਤਸਰ)।

4.3 ਕੰਮ ਦੀ ਗੁਣਵੱਤਾ

ਮੁਕੰਮਲ ਕੀਤੇ ਕੰਮਾਂ ਦੀ ਭੌਤਿਕ ਤਸਦੀਕ ਦੇ ਨਤੀਜਿਆਂ ਦੀ ਚਰਚਾ ਅਗਲੇ ਪੈਰਿਆਂ ਵਿੱਚ ਕੀਤੀ ਗਈ ਹੈ:

4.3.1 ਅਧੂਰੇ ਕੰਮ

ਪੀ ਐਫ ਆਰ ਭਾਗ-I ਦਾ ਨਿਯਮ 17.6 (ਏ) ਪ੍ਰਦਾਨ ਕਰਦਾ ਹੈ ਕਿ ਖਰਚੇ ਲਈ ਸਮਰੱਥ ਅਥਾਰਟੀ ਦੀ ਮਨਜ਼ੂਰੀ ਲੈਣਾ ਹੀ ਕਾਫੀ ਨਹੀਂ ਹੈ, ਪਰ ਜਕੌਂ ਤੱਕ ਬਜਟ ਪਾਸ ਨਹੀਂ ਹੋ ਜਾਂਦਾ ਅਤੇ ਲੋੜੀਂਦੇ ਫੰਡਾਂ ਨੂੰ ਸੰਚਾਰਿਤ ਨਹੀਂ ਕੀਤਾ ਜਾਂਦਾ ਹੈ, ਉਦੋਂ ਤੱਕ ਇਸ ਨੂੰ ਸਵਿਕਾਰ ਨਹੀਂ ਕੀਤਾ ਜਾਣਾ ਚਾਹੀਦਾ ਹੈ।

(ੳ) ਪੀ ਓ ਮਹਿਤਪੁਰ (ਜ਼ਿਲ੍ਹਾ ਜਲੰਧਰ) ਨੂੰ ₹ 1.90 ਲੱਖ ਦੀ ਪ੍ਰਬੰਧਕੀ ਪ੍ਰਵਾਨਗੀ ਦਿੱਤੀ ਗਈ (ਜਨਵਰੀ 2018) ਜਿਸ ਵਿੱਚ ₹ 0.82 ਲੱਖ ਜੀ ਪੀ ਦਾ ਹਿੱਸਾ ਅਤੇ ਬਾਕੀ ਦੀ ਰਾਸ਼ੀ ਮਗਨਰੇਗਸ ਫੰਡਾਂ ਤੋਂ ਪਾਰਕ ਦੀ ਉਸਾਰੀ ਲਈ ਖਰਚ ਕੀਤੀ ਜਾਣੀ ਸੀ।

ਇਹ ਦੇਖਿਆ ਗਿਆ ਕਿ ਜੀ ਪੀ ਦਾ ਹਿੱਸਾ ਪ੍ਰਾਪਤ ਕੀਤੇ ਬਿਨਾਂ, ਕੰਮ ਸ਼ੁਰੂ ਕੀਤਾ ਗਿਆ ਸੀ ਅਤੇ ਫਰਵਰੀ ਤੋਂ ਮਈ 2018 ਦੌਰਾਨ ₹ 0.97 ਲੱਖ (ਲੇਬਰ 'ਤੇ ₹ 0.25 ਲੱਖ ਅਤੇ ਸਮੱਗਰੀ 'ਤੇ ₹ 0.72 ਲੱਖ) ਖਰਚ ਕੀਤਾ ਗਿਆ ਸੀ। ਹਾਲਾਂਕਿ, ਐਮ ਆਈ ਐਸ ਰਿਪੋਰਟ ਕੰਮ ਦੇ ਮੁਕੰਮਲ ਹੋਣ ਦਾ ਸੰਕੇਤ ਦਿੰਦੀ ਹੈ ਪਰ ਪਾਰਕ ਦੀ ਭੌਤਿਕ ਤਸਦੀਕ (ਜਨਵਰੀ 2022) ਦੌਰਾਨ ਇਹ ਦੇਖਿਆ ਗਿਆ ਕਿ ਪਾਰਕ ਅਧੂਰਾ ਪਿਆ ਸੀ ਕਿਉਂਕਿ ਸਿਰਫ ਇੱਕ ਪਾਸੇ ਦੀ ਚਾਰਦੀਵਾਰੀ ਬਣਾਈ ਗਈ ਸੀ। ਇਸ ਤਰ੍ਹਾਂ, ਪਾਰਕ ਦੇ ਮੁਕੰਮਲ ਨਾ ਹੋਣ ਕਾਰਨ ₹ 0.97 ਲੱਖ ਦਾ ਖਰਚਾ ਗੈਰ-ਫਲਦਾਇਕ ਰਿਹਾ।



ਜੀ ਪੀ, ਪਰਜੀਆਂ ਖੁਰਦ ਵਿਖੇ ਅਧੂਰਾ ਪਾਰਕ (04.01.2022)

(ਅ) ਇਸੇ ਤਰ੍ਹਾਂ 796 ਪੀ ਡੀਜ਼ ਉਤਪੰਨ ਕਰਨ ਦੇ ਉਦੇਸ਼ ਨਾਲ, ਜੀ ਪੀ ਰੂਪੇਵਾਲ, ਪੀ ਓ ਲੋਹੀਆਂ, ਜਲੰਧਰ ਵਿਖੇ ਖੇਡ ਮੈਦਾਨ ਦੀ ਉਸਾਰੀ ਦੇ ਕੰਮ ਲਈ (2020-21) ₹ 6.10 ਲੱਖ¹⁸ ਦੀ ਮਨਜ਼ੂਰੀ ਦਿੱਤੀ ਗਈ ਸੀ। ਹਾਲਾਂਕਿ, ਇਹ ਦੇਖਿਆ ਗਿਆ ਕਿ ਸਿਰਫ ₹ 0.30 ਲੱਖ ਖਰਚ ਕਰਕੇ ਕੰਮ ਨੂੰ ਰੋਕ ਦਿੱਤਾ ਗਿਆ ਸੀ ਕਿਉਂਕਿ ਇਹ ਸਾਈਟ ਨੀਵੇਂ ਖੇਤਰ ਵਿੱਚ ਸਥਿਤ ਸੀ ਅਤੇ ਉੱਥੇ ਗੰਦਾ ਪਾਣੀ ਇਕੱਠਾ ਹੋ ਗਿਆ ਸੀ। ਇਸ ਤਰ੍ਹਾਂ, ਅਣਉਚਿਤ ਥਾਂ ਦੀ ਚੋਣ ਕਰਕੇ, ਇਸ ਕੰਮ 'ਤੇ ਆਇਆ ₹ 0.30 ਲੱਖ ਦਾ ਖਰਚਾ ਗੈਰ-ਫਲਦਾਇਕ ਹੋ ਗਿਆ ਸੀ।

18 ਜੀ ਪੀ ਫੰਡਜ਼ ₹ 1.00 ਲੱਖ ਅਤੇ ਮਗਨਰੇਗਸ ਫੰਡ ₹ 5.10 ਲੱਖ।

(ੲ) ਜੀ ਪੀ ਰਾਮੂਵਾਲਾ ਹਰਚੌਕੇ, ਬਲਾਕ ਮੋਗਾ-1 ਵਿਖੇ ਵੱਖ-ਵੱਖ ਖੇਡ ਸਹੂਲਤਾਂ ਵਾਲੇ ਪਾਰਕ ਦੀ ਉਸਾਰੀ ਦਾ ਕੰਮ (2017-18) ਲਈ ₹ 13.00 ਲੱਖ ਦੀ ਮਨਜ਼ੂਰੀ ਦਿੱਤੀ ਗਈ ਸੀ। ਇਹ ਦੇਖਿਆ ਗਿਆ ਕਿ ਮਾਰਚ 2018 ਤੋਂ ਅਗਸਤ 2019 ਦੌਰਾਨ ਕੰਮ ਨੂੰ ਪੂਰਾ ਕਰਨ ਤੇ ₹ 10.37 ਲੱਖ ਦਾ ਖਰਚਾ ਆਇਆ



ਜੀ ਪੀ ਰਾਮੂਵਾਲਾ ਹਰਚੌਕੇ ਵਿਖੇ ਛੱਪੜ (2.11.2021)

ਸੀ ਅਤੇ ਐਮ ਆਈ ਐਸ ਡਾਟਾ ਵਿੱਚ ਕੰਮ ਨੂੰ ਪੂਰਾ ਹੋਇਆ ਦਿਖਾਇਆ ਗਿਆ ਸੀ। ਹਾਲਾਂਕਿ, ਭੌਤਿਕ ਤਸਦੀਕ ਦੌਰਾਨ, ਇਹ ਦੇਖਿਆ ਗਿਆ ਕਿ ਕੰਮ ਅਧੂਰਾ ਸੀ ਕਿਉਂਕਿ ਪਾਰਕ ਵਿੱਚ ਖੇਡ ਸਹੂਲਤਾਂ ਦੇਣ ਦਾ ਕੰਮ ਨਾਂ ਹੋਣ ਕਾਰਨ ਪਾਰਕ ਦੀ ਹਾਲਤ ਬਹੁਤ ਖਸਤਾ ਸੀ। ਇਸ ਲਈ, ਪਾਰਕ ਵਰਤੋਂ ਵਿੱਚ ਨਹੀਂ ਆ ਰਿਹਾ ਸੀ ਅਤੇ ₹ 10.37 ਲੱਖ ਦਾ ਖਰਚਾ ਗੈਰ-ਫਲਦਾਇਕ ਹੋ ਗਿਆ ਸੀ। ਇਸ ਦੇ ਨਤੀਜੇ ਵਜੋਂ ਪਿੰਡ ਦੇ ਲੋਕਾਂ ਨੂੰ ਪਾਰਕ ਦੇ ਇੱਛੁਤ ਲਾਭਾਂ ਤੋਂ ਵੀ ਇਨਕਾਰ ਕੀਤਾ ਗਿਆ।

ਵਿਭਾਗ ਨੇ ਲੇਖਾ ਪ੍ਰੀਖਿਆ ਟਿੱਪਣੀ ਨੂੰ ਸਵੀਕਾਰ ਕੀਤਾ ਅਤੇ ਕਿਹਾ (ਸਤੰਬਰ 2022) ਕਿ ਫੀਲਡ ਦਫਤਰਾਂ ਨੂੰ ਮਗਨਰੇਗਸ ਫੰਡਾਂ ਨੂੰ ਫਲਦਾਇਕ ਕੰਮਾਂ 'ਤੇ ਖਰਚਣ ਲਈ ਨਿਰਦੇਸ਼ ਜਾਰੀ ਕੀਤੇ ਜਾਣਗੇ ਅਤੇ ਇਸ ਸਬੰਧ ਵਿੱਚ ਜ਼ਿਲ੍ਹਿਆਂ ਵਿੱਚ ਕੋਈ ਅੰਤਰ ਪਾਏ ਜਾਣ 'ਤੇ ਸਖਤ ਕਾਰਵਾਈ ਕਰਨ ਦਾ ਭਰੋਸਾ ਦਿੱਤਾ। ਹਾਲਾਂਕਿ, ਪਾਲਣਾ ਦੀ ਉਡੀਕ ਕੀਤੀ ਗਈ (ਨਵੰਬਰ 2022) ਸੀ।

(ਸ) ਸੰਚਾਲਨ ਦਿਸ਼ਾ-ਨਿਰਦੇਸ਼ਾਂ 2013, ਦੇ ਪੈਰਾ 14.1 ਦੇ ਅਨੁਸਾਰ ਮਗਨਰੇਗਸ ਦਾ ਮਹੱਤਵਪੂਰਨ ਉਦੇਸ਼ ਟਿਕਾਊ ਸੰਪਤੀ ਬਣਾਉਣਾ ਅਤੇ ਪੇਂਡੂ ਗਰੀਬਾਂ ਦੇ ਰੋਜ਼ੀ-ਰੋਟੀ ਦੇ ਸਰੋਤ ਅਧਾਰ ਨੂੰ ਮਜ਼ਬੂਤ ਕਰਨਾ ਹੈ। ਇਸ ਲਈ, ਮਗਨਰੇਗਸ ਅਧੀਨ ਬਣਾਈਆਂ ਜਾ ਰਹੀਆਂ ਸੰਪਤੀਆਂ ਦੀ ਚੰਗੀ ਗੁਣਵੱਤਾ ਅਤੇ ਟਿਕਾਊਤਾ ਨੂੰ ਯਕੀਨੀ ਬਣਾਉਣਾ ਬਹੁਤ ਮਹੱਤਵਪੂਰਨ ਹੈ।

ਲੇਖਾ ਪ੍ਰੀਖਿਆ ਨੇ ਦੇਖਿਆ ਕਿ ਜੀ ਪੀ 'ਮੀਰਾਂਕੋਟ ਕਲਾਂ', ਬਲਾਕ ਵੇਰਕਾ ਜ਼ਿਲ੍ਹਾ ਅੰਮ੍ਰਿਤਸਰ ਵਿਖੇ ਗਲੀ ਦੀ ਉਸਾਰੀ-ਇੱਟਾਂ ਦਾ ਕੰਮ ਬਲਜਿੰਦਰ ਸਿੰਘ ਹਾਊਸ ਤੋਂ ਪਿੰਡ ਫਿਰਨੀ¹⁹ ਬਣਾਉਣ ਲਈ (ਨਵੰਬਰ 2019) ₹ 2.67 ਲੱਖ ਦੀ ਮਨਜ਼ੂਰੀ ਦਿੱਤੀ



ਜੀ ਪੀ ਮੀਰਾਂ ਕੋਟ ਕਲਾਂ ਵਿਖੇ ਗਲੀ ਦਾ ਕੰਮ (20.09.2021)

ਗਈ ਸੀ। ਕੰਮ ਕਰਨ ਲਈ 2019-2020 ਦੌਰਾਨ ₹ 2.66 ਲੱਖ ਦੀ ਰਾਸ਼ੀ (ਸਮੱਗਰੀ: ₹ 2.38 ਲੱਖ ਅਤੇ ਲੇਬਰ ₹ 0.28 ਲੱਖ) ਖਰਚ ਕੀਤੀ ਗਈ ਸੀ। ਗਲੀ ਦੇ ਕੰਮ ਦੀ ਭੌਤਿਕ ਤਸਦੀਕ ਦੌਰਾਨ, ਇਹ ਦੇਖਿਆ ਕਿ ਜ਼ਮੀਨ ਮਾਲਕਾਂ ਦੁਆਰਾ ਉਠਾਏ ਗਏ ਇਤਰਾਜ਼ਾਂ ਕਾਰਨ ਕੰਮ ਅੰਸ਼ਕ ਤੌਰ ਤੇ ਕੀਤਾ ਗਿਆ ਸੀ ਅਤੇ ₹ 0.94 ਲੱਖ ਦੀ ਲਾਗਤ ਵਾਲੀ ਸਮੱਗਰੀ ਵੈਂਡਰ ਕੋਲ ਪਈ ਸੀ।

ਹਾਲਾਂਕਿ ਐਮ ਆਈ ਐਸ ਡਾਟਾ ਵਿੱਚ ਕੰਮ ਦੀ ਸਥਿਤੀ ਨੂੰ ਪੂਰਾ ਕੀਤਾ ਗਿਆ ਦਰਸਾਇਆ ਗਿਆ ਹੈ।

19 ਪਿੰਡ ਦੀ ਬਾਹਰੀ ਸੀਮਾ।

ਵਿਭਾਗ ਨੇ ਇਸ ਤੱਥ ਨੂੰ ਸਵੀਕਾਰ ਕੀਤਾ ਅਤੇ ਕਿਹਾ (ਸਤੰਬਰ 2022) ਕਿ ਜ਼ਿੰਮੇਵਾਰ ਵਿਅਕਤੀ ਵਿਰੁੱਧ ਢੁਕਵੀਂ ਕਾਰਵਾਈ ਕਰਨ ਲਈ ਫੀਲਡ ਦਫ਼ਤਰਾਂ ਨੂੰ ਨਿਰਦੇਸ਼ ਜਾਰੀ ਕੀਤੇ ਜਾਣਗੇ। ਹਾਲਾਂਕਿ, ਲੇਖਾ ਪ੍ਰੀਖਿਆ ਵਿੱਚ ਪਾਲਣਾ ਦੀ ਉਡੀਕ ਕੀਤੀ ਗਈ (ਨਵੰਬਰ 2022) ਸੀ।

4.3.2 ਫਜ਼ੂਲ ਖਰਚਾ

(i) ਮਗਨਰੇਗਸ ਅਧੀਨ ਪਿੰਡ ਸੁਖਾਨੰਦ-ਜ਼ਿਲ੍ਹਾ ਮੋਗਾ ਵਿਖੇ 2020-21 ਦੌਰਾਨ 'ਡੇਰੇ ਵਾਲਾ' ਦੇ ਛੱਪੜ ਦੀ ਸਫ਼ਾਈ ਅਤੇ ਖੁਦਾਈ ਦਾ ਕੰਮ ਚਲਾਇਆ ਗਿਆ ਸੀ। ਇਹ ਕੰਮ ₹ 4.57 ਲੱਖ ਖਰਚ ਕੇ ਮੁਕੰਮਲ ਕੀਤਾ ਗਿਆ। ਸਾਈਟ ਦੀ ਭੌਤਿਕ ਤਸਦੀਕ ਦੌਰਾਨ, ਦੇਖਿਆ ਗਿਆ ਕਿ ਪਿੰਡ ਦੇ ਗੰਦੇ ਪਾਣੀ ਲਈ ਛੱਪੜ ਦੀ ਵਰਤੋਂ ਕਰਨ ਦੀ ਬਜਾਏ ਪਿੰਡ ਵਾਸੀ ਇਸ ਛੱਪੜ ਦੀ ਵਰਤੋਂ ਗਾਂ/ਮੱਝਾਂ ਦੇ ਗੋਬਰ ਦੇ ਭੰਡਾਰ ਲਈ ਕਰ ਰਹੇ ਸਨ। ਇਸ ਤਰ੍ਹਾਂ, ਛੱਪੜ ਦੀ ਸਫ਼ਾਈ ਲਈ ਕੀਤਾ ਖਰਚਾ ਵਿਅਰਥ ਸੀ।



ਜੀ ਪੀ ਸੁਖਾਨੰਦ ਵਿਖੇ ਛੱਪੜ
(16.12.2021)

(ii) ਪੀ ਓ ਬਾਘਾਪੁਰਾਣਾ ਨੇ ਘੋਲੀਆ ਕਲਾਂ ਵਿਖੇ ਗਾਰ ਦੀ ਸਫ਼ਾਈ ਅਤੇ ਛੱਪੜ ਦੀ ਖੁਦਾਈ 'ਤੇ ₹ 8.14 ਲੱਖ ਖਰਚ ਕੀਤੇ। ਭੌਤਿਕ ਦੌਰੇ ਦੌਰਾਨ ਦੇਖਿਆ ਗਿਆ ਕਿ ਛੱਪੜ ਵਿੱਚ ਪਾਣੀ ਨਹੀਂ ਸੀ ਅਤੇ ਵਸਨੀਕ ਇਸ ਵਿੱਚ ਮਲਬਾ ਅਤੇ ਹੋਰ ਸਮਾਨ ਸੁੱਟ ਰਹੇ ਸਨ। ਇਸ ਤਰ੍ਹਾਂ ਛੱਪੜ ਖੇਤਰ ਵਿੱਚ ਮਲਬੇ ਦੇ ਢੇਰ ਨੇ ਛੱਪੜ ਦੀ ਸਫ਼ਾਈ ਦੇ ਮਕਸਦ ਨੂੰ ਵਿਅਰਥ ਕਰ ਦਿੱਤਾ।



ਜੀ ਪੀ, ਘੋਲੀਆ ਕਲਾਂ ਵਿਖੇ ਛੱਪੜ
(07.12.2021)

(iii) ਬਲਾਕ ਘੱਲ ਖੁਰਦ ਅਤੇ ਜ਼ੀਰਾ ਦੇ ਜੀ ਪੀਜ਼ ਢੀਂਡਸਾ ਅਤੇ ਮਨਸੂਰ ਦੇਵਾ ਗ੍ਰਾਮ ਪੰਚਾਇਤ ਵਿੱਚ ਕ੍ਰਮਵਾਰ ਮਈ 2020 ਅਤੇ ਜਨਵਰੀ 2021 ਦਰਮਿਆਨ ਸਮੂਦਾਇਕ ਛੱਪੜ ਦੇ ਨਵਿਆਉਣ ਦੇ ਕੰਮ ਕੀਤੇ ਗਏ ਸਨ। ਇਹ ਕੰਮ ₹ 10.50 ਲੱਖ²⁰ ਦੀ ਲਾਗਤ ਤੋਂ ਬਾਅਦ ਮੁਕੰਮਲ ਕੀਤੇ ਗਏ ਸਨ। ਕੰਮ ਵਾਲੀ ਸਾਈਟ ਦੀ ਭੌਤਿਕ ਤਸਦੀਕ (ਨਵੰਬਰ ਅਤੇ ਦਸੰਬਰ 2021) ਦੌਰਾਨ, ਮਨਸੂਰ ਦੇਵਾ ਦੇ ਛੱਪੜ ਵਿੱਚ ਛੱਪੜ ਦੇ ਨਵਿਆਉਣ ਦਾ ਕੋਈ ਕੰਮ ਨਹੀਂ ਪਾਇਆ ਗਿਆ ਅਤੇ ਇਸ ਨੂੰ ਜੰਗਲ ਜਾਲਾ ਬੂਟੀ



ਜੀ ਪੀ, ਮਨਸੂਰ ਦੇਵਾ ਵਿਖੇ ਛੱਪੜ
(21.12.2021)



ਜੀ ਪੀ, ਢੀਂਡਸਾ ਵਿਖੇ ਛੱਪੜ
(17.11.2021)

20 ਢੀਂਡਸਾ: ₹ 0.16 ਲੱਖ ਅਤੇ ਮਨਸੂਰ ਦੇਵਾ: ₹ 10.34 ਲੱਖ।

ਨਾਲ ਢੱਕਿਆ ਗਿਆ ਸੀ। ਜਦੋਂ ਕਿ ਮਈ 2020 ਵਿੱਚ ਜੀ ਪੀ ਢੀਂਡਸਾ ਸਥਿਤ ਛੱਪੜ ਵਿੱਚ ਕੰਮ ਕੀਤਾ ਗਿਆ ਸੀ।

(iv) ਜੀ ਪੀ ਢੁੱਡੀਕੇ, ਬਲਾਕ ਮੋਗਾ-1, ਜ਼ਿਲ੍ਹਾ ਮੋਗਾ ਵਿੱਚ ਛੱਪੜ ਦੀ ਨਵਿਆਉਣ (ਮਿੱਟੀ ਦੀ ਖੁਦਾਈ, ਰਿਟੇਨਿੰਗ ਦੀਵਾਰ, ਰਿੰਗ ਬੰਨ੍ਹ ਆਦਿ) ਦੇ ਕੰਮ ਨੂੰ ਤਕਨੀਕੀ ਤੌਰ 'ਤੇ ₹ 8.12 ਲੱਖ ਦੀ ਮਨਜ਼ੂਰੀ (ਜੂਨ 2020) ਦਿੱਤੀ ਗਈ ਸੀ। ਇਹ ਕੰਮ ਜੂਨ 2020 ਤੋਂ ਜਨਵਰੀ 2021 ਦਰਮਿਆਨ ਕੀਤਾ ਗਿਆ ਅਤੇ ₹ 7.70 ਲੱਖ ਦਾ ਖਰਚਾ ਆਇਆ ਸੀ।



ਜੀ ਪੀ, ਢੁੱਡੀਕੇ ਵਿਖੇ ਛੱਪੜ
(16.12.2021)

ਨਰੇਗਾਸੌਫਟ ਦੇ ਡਾਟਾ ਦੇ ਅਨੁਸਾਰ, ਕੰਮ ਦੀ ਸਥਿਤੀ ਨੂੰ ਪੂਰਾ ਹੋਇਆ ਦਿਖਾਇਆ ਗਿਆ ਸੀ। ਭੌਤਿਕ ਤਸਦੀਕ ਦੌਰਾਨ, ਕੰਮ ਅਧੂਰਾ ਪਾਇਆ ਗਿਆ ਸੀ।

(v) ਇਹ ਦੇਖਿਆ ਗਿਆ ਕਿ ਜੀ ਪੀ ਦੌਧਰ ਗਰਬੀ, ਬਲਾਕ ਮੋਗਾ-1, ਜ਼ਿਲ੍ਹਾ ਮੋਗਾ ਵਿੱਚ ਸਥਿਤ ਛੱਪੜ ਦੀ ਮਰੰਮਤ ਦਾ ਕੰਮ 2017 ਤੋਂ ਹਰ ਸਾਲ ਗ੍ਰਾਮ ਪੰਚਾਇਤ ਦੁਆਰਾ ਮਗਨਰੇਗਸ ਅਧੀਨ ਚਲਾਇਆ ਗਿਆ ਸੀ ਅਤੇ ਇਸ ਕੰਮ 'ਤੇ 2017-2021 ਦੌਰਾਨ ₹ 35.86 ਲੱਖ ਖਰਚ ਕੀਤੇ ਗਏ ਸਨ। ਜਿਵੇਂ ਕਿ ਸਾਰਣੀ 4.7 ਵਿੱਚ ਦਰਸਾਇਆ ਗਿਆ ਹੈ।

ਸਾਰਣੀ 4.7: ਚਾਰ ਸਾਲਾਂ ਵਿੱਚ ਇੱਕੋ ਛੱਪੜ 'ਤੇ ਖਰਚਾ

(₹ ਵਿੱਚ ਰਾਸ਼ੀ)

ਸਾਲ	ਕੰਮ ਦਾ ਨਾਂ ਅਤੇ ਕੋਡ	ਕੰਮ ਦੀ ਸਥਿਤੀ	ਅਸਲ ਖਰਚਾ
2017-18	ਛੱਪੜ ਦਾ ਕੰਮ ਡਬਲਿਯੂ ਐਚ/ 40166	ਪੂਰਾ ਹੋਇਆ	10,52,461
2018-19	ਛੱਪੜ ਦਾ ਕੰਮ ਡਬਲਿਯੂ ਐਚ/ 41643	ਪੂਰਾ ਹੋਇਆ	9,17,560
2019-20	ਛੱਪੜ ਦਾ ਕੰਮ ਡਬਲਿਯੂ ਐਚ/ 86197	ਪੂਰਾ ਹੋਇਆ	6,53,522
2020-21	ਛੱਪੜ ਦਾ ਕੰਮ ਡਬਲਿਯੂ ਐਚ/ 92308	ਪੂਰਾ ਹੋਇਆ	9,63,106
ਜੋੜ			35,86,649

ਸ੍ਰੋਤ: ਵਿਭਾਗੀ ਡਾਟਾ

ਕੰਮ ਦੀ ਭੌਤਿਕ ਤਸਦੀਕ ਦੌਰਾਨ (ਨਵੰਬਰ 2021), ਇਹ ਦੇਖਿਆ ਗਿਆ ਕਿ ਉਸ ਸਾਈਟ 'ਤੇ ਪਾਣੀ ਲਈ ਕੋਈ ਇਨਲੈਟ ਚੈਨਲ ਨਹੀਂ ਮਿਲਿਆ ਜਿਥੋਂ ਪਾਣੀ ਨੂੰ ਛੱਪੜ ਵਿੱਚ ਇਕੱਠਾ ਕੀਤਾ ਜਾਣਾ ਸੀ। ਛੱਪੜ ਵਿੱਚ ਪਾਣੀ ਉਪਲਬਧ ਨਹੀਂ ਸੀ ਅਤੇ ਪਿੰਡ ਵਾਸੀ ਇਸ ਵਿੱਚ ਮਲਬਾ ਅਤੇ ਹੋਰ ਕੂੜਾ ਕਰਕਟ ਸੁੱਟ ਰਹੇ ਸਨ। ਇਸ ਤਰ੍ਹਾਂ, ਛੱਪੜ ਨੂੰ ਨਵਿਆਉਣ ਲਈ ਵੱਡਾ ਖਰਚਾ ਜਾਇਜ਼ ਨਹੀਂ ਸੀ।



ਜੀ ਪੀ, ਦੌਧਰ ਗਰਬੀ ਵਿਖੇ ਛੱਪੜ
(10.11.2021)

(vi) ਜੀ ਪੀ ਅਵਾਨ ਖਾਲਸਾ, ਬਲਾਕ ਮਹਿਤਪੁਰ, ਜ਼ਿਲ੍ਹਾ ਜਲੰਧਰ ਵਿੱਚ ਸਥਿਤ ਛੱਪੜ ਦੀ ਰਿਟੇਨਿੰਗ ਦੀਵਾਰ ਦੀ ਉਸਾਰੀ, ਖੁਦਾਈ ਅਤੇ ਸਫਾਈ ਦੇ ਕੰਮ ਨੂੰ ₹ 7.01 ਲੱਖ ਦੀ ਮਨਜ਼ੂਰੀ (ਅਕਤੂਬਰ 2018) ਦਿੱਤੀ ਗਈ ਸੀ। ਪ੍ਰਵਾਨਿਤ ਲਾਗਤ ਦੇ ਵਿਰੁੱਧ, ਕੰਮ 'ਤੇ ₹ 3.44 ਲੱਖ ਦੀ ਰਾਸ਼ੀ ਖਰਚ ਕੀਤੀ ਗਈ ਸੀ ਅਤੇ ਇਸ ਨੂੰ ਐਮ ਆਈ ਐਸ ਵਿੱਚ ਪੂਰਾ ਹੋਇਆ ਦਿਖਾਇਆ ਗਿਆ ਸੀ। ਹਾਲਾਂਕਿ, ਭੌਤਿਕ ਤਸਦੀਕ ਦੌਰਾਨ, ਦੇਖਿਆ ਗਿਆ ਕਿ ਰਿਟੇਨਿੰਗ ਦੀਵਾਰ ਦਾ ਕੰਮ ਪੂਰਾ ਨਹੀਂ ਹੋਇਆ ਅਤੇ ਛੱਪੜ ਦੀ ਸਾਂਭ ਸੰਭਾਲ ਨਹੀਂ ਹੋ ਰਹੀ ਸੀ। ਛੱਪੜ ਦਾ ਕੰਮ ਪੂਰਾ ਨਾ ਹੋਣ ਕਾਰਨ ਬਰਸਾਤ ਦੇ ਮੌਸਮ ਦੌਰਾਨ ਵਾਧੂ ਪਾਣੀ ਦੀ ਸੰਭਾਲ ਨਹੀਂ ਹੋਈ।



ਜੀ ਪੀ, ਅਵਾਨ ਖਾਲਸਾ ਵਿੱਚੋਂ ਛੱਪੜ (30.12.2021)

ਉਪਰੋਕਤ ਕਮੀਆਂ ਇਹ ਦਰਸਾਉਂਦੀਆਂ ਹਨ ਕਿ ₹ 70.21 ਲੱਖ ਦੇ ਖਰਚੇ ਦੇ ਬਾਵਜੂਦ ਨਾਂ ਤਾਂ ਠੋਸ ਬੁਨਿਆਦੀ ਢਾਂਚਾ ਅਤੇ ਨਾਂ ਹੀ ਟਿਕਾਊ ਸੰਪਤੀ ਬਣਾਈ ਗਈ, ਇਸ ਤਰ੍ਹਾਂ ਪੇਂਡੂ ਗਰੀਬਾਂ ਦੇ ਜੀਵਨ ਨੂੰ ਪ੍ਰਭਾਵਿਤ ਕੀਤਾ ਗਿਆ ਸੀ।

ਵਿਭਾਗ ਨੇ ਕਿਹਾ (ਸਤੰਬਰ 2021) ਕਿ ਸਕੀਮ ਦੇ ਦਿਸ਼ਾ-ਨਿਰਦੇਸ਼ਾਂ ਅਨੁਸਾਰ ਕੰਮ ਕਰਨ ਲਈ ਖੇਤਰੀ ਦਫ਼ਤਰਾਂ ਨੂੰ ਨਿਰਦੇਸ਼ ਜਾਰੀ ਕੀਤੇ ਜਾਣਗੇ। ਵਿਭਾਗ ਦਾ ਜਵਾਬ ਮੰਨਣਯੋਗ ਨਹੀਂ ਹੈ ਕਿਉਂਕਿ ਅਧੂਰੇ ਕੰਮ ਦੇ ਕਾਰਨ ਨਹੀਂ ਦੱਸੇ ਗਏ ਸਨ। ਵਿਭਾਗ ਜਾਂਚ ਕਰ ਸਕਦਾ ਹੈ ਅਤੇ ਦੋਸ਼ੀ ਕਰਮਚਾਰੀਆਂ ਦੀ ਜ਼ਿੰਮੇਵਾਰੀ ਤੈਅ ਕਰ ਸਕਦਾ ਹੈ ਕਿਉਂਕਿ ਉਪਰੋਕਤ ਕੰਮਾਂ 'ਤੇ ₹ 70.21 ਲੱਖ ਗੈਰ-ਫਲਦਾਇਕ ਰਹੇ ਹਨ।

4.3.3 ਕੰਮ ਦੀ ਸੰਦੇਹਪੂਰਨ ਐਗਜ਼ੀਕਿਊਸ਼ਨ

(ੳ) ਜੀ ਪੀ ਸਮਾਲਸਰ, ਬਲਾਕ ਬਾਘਾਪੁਰਾਣਾ, ਜ਼ਿਲ੍ਹਾ ਮੋਗਾ ਵਿੱਚ ਗਲੀ ਦੀ ਉਸਾਰੀ ਦੇ ਕੰਮ ਦੀ (ਅਕਤੂਬਰ 2019) ₹ 10.25 ਲੱਖ ਦੀ ਮਨਜ਼ੂਰੀ ਦਿੱਤੀ ਗਈ ਸੀ। ਕੰਮ ਦੇ ਕਾਰਜ ਖੇਤਰ ਵਿੱਚ, ਰੇਤ ਦੇ ਬੈੱਡ ਤਿਆਰ ਕਰਕੇ ਇੰਟਰਲਾਕਿੰਗ ਟਾਈਲਾਂ ਵਿਛਾਈਆਂ ਜਾਣੀਆਂ ਸਨ। ਕੰਮ ਦੀ ਤਕਨੀਕੀ ਮਨਜ਼ੂਰੀ ਅਤੇ ਪ੍ਰਵਾਨਿਤ ਅਨੁਮਾਨ ਅਨੁਸਾਰ ਕੁੱਲ ਰਕਬਾ 14,169 ਵਰਗ ਫੁੱਟ ਨੂੰ ਇੰਟਰਲਾਕਿੰਗ ਟਾਈਲਾਂ ਨਾਲ ਢੱਕਿਆ ਜਾਣਾ ਸੀ।

ਹਾਲਾਂਕਿ, ਵਿਭਾਗੀ ਅਧਿਕਾਰੀਆਂ ਦੀ ਤਕਨੀਕੀ ਸਹਾਇਤਾ ਲੈ ਕੇ ਲੇਖਾ ਪ੍ਰੀਖਿਆ ਦੁਆਰਾ ਕੀਤੇ ਗਏ ਕੰਮ ਦਾ ਮਾਪ ਇਹ ਪਾਇਆ ਗਿਆ ਕਿ ਕੁੱਲ 9,995 ਵਰਗ ਫੁੱਟ ਰਕਬਾ ਟਾਈਲਾਂ ਨਾਲ ਢੱਕਿਆ ਹੋਇਆ ਸੀ ਜਦੋਂ ਕਿ ਰਿਕਾਰਡ ਅਨੁਸਾਰ ਇਹ 14,169 ਵਰਗ ਫੁੱਟ ਦਿਖਾਇਆ ਗਿਆ ਸੀ। ਇਸ ਲਈ, 4,174 ਵਰਗ ਫੁੱਟ ਦੀ ਸ਼ੱਕੀ ਕਾਰਵਾਈ ਕੀਤੀ ਗਈ ਅਤੇ ₹ 1.17 ਲੱਖ ਸਿਰਫ ਟਾਈਲਾਂ 'ਤੇ ਹੀ ਬੁੱਕ ਕੀਤੇ ਸਨ। ਹੋਰ ਹਿੱਸਿਆਂ ਜਿਵੇਂ ਕਿ ਲੇਬਰ, ਰੇਤ, ਸੀਮਿੰਟ ਆਦਿ ਉੱਤੇ ਅਸਲ

ਖਰਚੇ ਦੀ ਗਣਨਾ ਨਹੀਂ ਕੀਤੀ ਜਾ ਸਕਦੀ ਹੈ। ਇਸ ਤਰ੍ਹਾਂ, ਮਤਭੇਦਾਂ ਕਾਰਨ, ਸ਼ੱਕੀ ਕਾਰਵਾਈ ਤੋਂ ਇਨਕਾਰ ਨਹੀਂ ਕੀਤਾ ਜਾ ਸਕਦਾ ਹੈ।

ਵਿਭਾਗ ਨੇ ਇਸ ਤੱਥ ਨੂੰ ਸਵੀਕਾਰ ਕੀਤਾ ਅਤੇ ਕਿਹਾ (ਸਤੰਬਰ 2022) ਕਿ ਜ਼ਿੰਮੇਵਾਰ ਵਿਅਕਤੀ ਵਿਰੁੱਧ ਢੁਕਵੀਂ ਕਾਰਵਾਈ ਕਰਨ ਲਈ ਫੀਲਡ ਦਫ਼ਤਰਾਂ ਨੂੰ ਨਿਰਦੇਸ਼ ਜਾਰੀ ਕੀਤੇ ਜਾਣਗੇ। ਹਾਲਾਂਕਿ, ਲੇਖਾ ਪ੍ਰੀਖਿਆ ਵਿੱਚ ਇਸ ਸਬੰਧ ਵਿੱਚ ਪਾਲਣਾ ਦੀ ਉਡੀਕ ਕੀਤੀ ਗਈ (ਨਵੰਬਰ 2022) ਸੀ।

(ਅ) ਜੀ ਪੀ ਖਿਜ਼ਰਾਬਾਦ ਬਲਾਕ ਮਾਜਰੀ ਜ਼ਿਲ੍ਹਾ ਐਸ ਏ ਐਸ ਨਗਰ ਵਿਖੇ ਪਾਰਕ ਦੀ ਉਸਾਰੀ ਦੇ ਕੰਮ ਦੇ ਰਿਕਾਰਡ ਦੀ ਪੜਤਾਲ ਦੌਰਾਨ ਸਾਹਮਣੇ ਆਇਆ ਕਿ ਘਾਹ ਦੀ ਖਰੀਦ ਲਈ ₹ 0.25 ਲੱਖ ਦੇ ਅਨੁਮਾਨਿਤ ਉਪਬੰਧ ਦੇ ਮੁਕਾਬਲੇ ₹ 0.90 ਲੱਖ ਦਾ ਖਰਚਾ ਹੋਇਆ ਸੀ। ਇਸ ਤੋਂ ਇਲਾਵਾ, ₹ 1.47 ਲੱਖ ਵਿੱਚ 9,215 ਨਵੇਂ ਉੱਗੇ ਹੋਏ ਬੂਟੇ ਖਰੀਦਣ ਦਾ ਦਾਅਵਾ ਵੀ ਕੀਤਾ ਗਿਆ ਸੀ, ਜਦੋਂ ਕਿ ਐਸਟੀਮੇਂਟ ਵਿੱਚ ਬੂਟੇ ਲਗਾਉਣ ਦਾ ਕੋਈ ਪ੍ਰਬੰਧ ਨਹੀਂ ਸੀ। ਕੋਈ ਵੀ ਨਵੇਂ ਉੱਗੇ ਹੋਏ ਬੂਟੇ ਨਹੀਂ ਲਗਾਏ ਗਏ ਸਨ। ਇਸ ਤੋਂ ਇਲਾਵਾ, ਭੁਗਤਾਨ ਕਰਨ ਲਈ ਐਮ ਬੀ ਵਿੱਚ ਬੂਟਿਆਂ ਦੀ ਕੋਈ ਐਂਟਰੀ ਨਹੀਂ ਪਾਈ ਗਈ ਸੀ। ਇਸ ਤਰ੍ਹਾਂ ਵਿਭਾਗ ਨੇ ਨਾ ਸਿਰਫ਼ ਘਾਹ 'ਤੇ ₹ 0.65 ਲੱਖ ਦਾ ਵਾਧੂ ਖਰਚ ਕੀਤਾ ਸਗੋਂ ਬੂਟੇ ਲਗਾਉਣ 'ਤੇ ₹ 1.47 ਲੱਖ ਦਾ ਸ਼ੱਕੀ ਖਰਚਾ ਵੀ ਕੀਤਾ।

ਵਿਭਾਗ ਨੇ ਕਿਹਾ (ਅਕਤੂਬਰ 2022) ਕਿ ਸਬੰਧਤ ਜੀ ਆਰ ਐਸ ਅਤੇ ਟੀ ਏ ਨੂੰ ਪੱਤਰ ਜਾਰੀ ਕੀਤਾ ਜਾਵੇਗਾ ਅਤੇ ਉਨ੍ਹਾਂ ਤੋਂ ਸਪਸ਼ਟੀਕਰਨ ਪ੍ਰਾਪਤ ਕਰਨ ਤੋਂ ਬਾਅਦ ਅੰਤਮ ਜਵਾਬ ਦਾਖਲ ਕੀਤਾ ਜਾਵੇਗਾ। ਵਿਭਾਗ ਦਾ ਜਵਾਬ ਸਵੀਕਾਰਯੋਗ ਨਹੀਂ ਕਿਉਂਕਿ ਨਾ ਤਾਂ ਅਨੁਮਾਨ ਵਿੱਚ ਬੂਟਿਆਂ ਦੇ ਖਰਚੇ ਦੀ ਮਨਜ਼ੂਰੀ ਦਿੱਤੀ ਗਈ ਸੀ ਅਤੇ ਨਾ ਹੀ ਪੈਮਾਇਸ਼ ਬੁੱਕ ਵਿੱਚ ਬੂਟੇ ਲਗਾਏ ਗਏ ਵਿਖਾਏ ਗਏ ਸਨ।

(ਬ) ਗੱਗੜ ਭਾਨਾ ਗ੍ਰਾਮ ਪੰਚਾਇਤ, ਰਈਆ (ਅੰਮ੍ਰਿਤਸਰ) ਵਿਖੇ ਕੀਤੇ ਗਏ ਕੰਮਾਂ ਅਤੇ ਲਾਭਪਾਤਰੀਆਂ ਦੇ ਸਰਵੇਖਣ ਦੀ ਭੌਤਿਕ ਤਸਦੀਕ ਦੌਰਾਨ, ਇਹ ਦੇਖਿਆ ਗਿਆ ਕਿ ਕੰਮ ਨੂੰ ਜ਼ਮੀਨੀ ਪੱਧਰ 'ਤੇ ਕੀਤਾ ਗਿਆ ਨਹੀਂ ਪਾਇਆ ਗਿਆ ਸੀ। ਮਸਟਰ ਰੋਲ ਦੇ ਅਨੁਸਾਰ, 2020-21 ਦੌਰਾਨ ਪਿੰਡ ਵਿੱਚ ਜੰਗਲ ਕਲੀਅਰੈਂਸ ਸਾਈਟ 'ਤੇ ਬੂਟੇ ਲਗਾਉਣ 'ਤੇ ₹ 6.10 ਲੱਖ ਖਰਚ ਕੀਤੇ ਗਏ ਸਨ ਪਰ ਜੰਗਲਾਤ ਵਿਭਾਗ ਵੱਲੋਂ ਸਾਈਟ 'ਤੇ ਕੋਈ ਬੂਟਾ ਨਹੀਂ ਪਾਇਆ ਗਿਆ। ਕੰਮ ਦੀ ਫਾਈਲ ਵਿੱਚ ਕਾਰਜਾਂ ਨੂੰ ਲਾਗੂ ਕਰਨ ਦੀਆਂ ਤਿੰਨ ਪੜਾਅ ਦੀਆਂ ਤਸਵੀਰਾਂ ਨੱਥੀ ਨਹੀਂ ਪਾਈਆਂ ਗਈਆਂ ਸਨ।

ਵਿਭਾਗ ਨੇ ਕਿਹਾ (ਸਤੰਬਰ 2022) ਕਿ ਸਬੰਧਤ ਜ਼ਿਲ੍ਹੇ ਤੋਂ ਜਵਾਬ ਦੀ ਅਜੇ ਉਡੀਕ ਹੈ ਅਤੇ ਸਬੰਧਤ ਜ਼ਿਲ੍ਹੇ ਤੋਂ ਪ੍ਰਾਪਤ ਜਵਾਬ ਦੇ ਅਧਾਰ 'ਤੇ ਕਾਰਵਾਈ ਕੀਤੀ ਜਾਵੇਗੀ। ਜਵਾਬ ਸਵੀਕਾਰਯੋਗ ਨਹੀਂ ਸੀ ਕਿਉਂਕਿ ਵਿਭਾਗੀ ਕਰਮਚਾਰੀਆਂ ਦੇ ਨਾਲ ਸਾਈਟ ਦੇ ਭੌਤਿਕ ਦੌਰੇ ਦੌਰਾਨ ਲੇਖਾ

ਪ੍ਰੀਖਿਆ ਨੇ ਦੇਖਿਆ ਕਿ ਸਾਈਟ 'ਤੇ ਕੰਮ ਨਹੀਂ ਕੀਤਾ ਗਿਆ ਸੀ, ਜਿਸ ਲਈ ਕੋਈ ਵੀ ਤਰਕ ਨਹੀਂ ਦਿੱਤਾ ਗਿਆ ਸੀ।

ਇਸ ਤਰ੍ਹਾਂ, ਅਦਾਇਗੀ ਗੈਰ-ਮੌਜੂਦ ਕੰਮਾਂ ਲਈ ਕੀਤੀ ਗਈ ਸੀ। ਇਸ ਲਈ, ਅਜਿਹੇ ਮਾਮਲਿਆਂ ਦੀ ਵਿਭਾਗੀ ਜਾਂਚ ਸ਼ੁਰੂ ਕਰ ਕੇ ਕੁਤਾਹੀ ਕਰਨ ਵਾਲੇ ਕਰਮਚਾਰੀਆਂ ਵਿਰੁੱਧ ਬਣਦੀ ਅਨੁਸ਼ਾਸਨੀ ਕਾਰਵਾਈ ਕੀਤੀ ਜਾਵੇ।

4.3.4 ਜੇ ਸੀ ਬੀ ਮਸ਼ੀਨ ਦੀ ਅਨਿਯਮਿਤ ਵਰਤੋਂ

ਸਕੀਮ ਦਿਸ਼ਾਂ-ਨਿਰਦੇਸ਼ਾਂ ਦਾ ਪੈਰਾ 15.4.2 (VI ਅਤੇ VII) ਕੰਮ ਦੀ ਖੁਦਾਈ ਲਈ ਮਸ਼ੀਨ ਦੀ ਤੈਨਾਤੀ 'ਤੇ ਸਖਤੀ ਨਾਲ ਪਾਬੰਦੀ ਲਗਾਉਂਦੇ ਹਨ। ਜੀ ਪੀ ਸਮਾਲਸਰ ਵਿਖੇ ਛੱਪੜ ਦੇ ਕੰਮ ਦੀ ਨਮੂਨਾ ਜਾਂਚ ਦੌਰਾਨ, ਦੇਖਿਆ ਗਿਆ ਕਿ ਗ੍ਰਾਮ ਪੰਚਾਇਤ ਵੱਲੋਂ ਪਿੰਡ ਦੇ ਛੱਪੜ ਦੀ ਖੁਦਾਈ ਲਈ ਉਨ੍ਹਾਂ ਕੋਲ ਮੌਜੂਦ ਲੇਬਰ ਨੂੰ ਤਾਇਨਾਤ ਕਰਨ ਦੀ ਬਜਾਏ ਜੇ ਸੀ ਬੀ ਮਸ਼ੀਨ ਕਿਰਾਏ 'ਤੇ ਲੈਣ 'ਤੇ ₹ 0.53 ਲੱਖ ਖਰਚ ਕੀਤੇ ਗਏ ਸਨ।

ਵਿਭਾਗ ਨੇ ਕਿਹਾ ਕਿ (ਅਕਤੂਬਰ 2022) ਪਾਲਣਾ ਲਈ ਮੁੱਦਾ ਨੋਟ ਕੀਤਾ ਗਿਆ ਸੀ ਅਤੇ ਮਗਨਰੇਗਸ ਫੰਡਾਂ ਦੇ ਅਨਿਯਮਿਤ ਖਰਚਿਆਂ ਨੂੰ ਰੋਕਣ ਲਈ ਜੀ ਆਰ ਐਸ/ਸਰਪੰਚ ਨੂੰ ਜ਼ਰੂਰੀ ਨਿਰਦੇਸ਼ ਜਾਰੀ ਕੀਤੇ ਜਾਣਗੇ। ਹਾਲਾਂਕਿ, ਤੱਥ ਇਹ ਵੀ ਹੈ ਕਿ ਇਹ ਕੰਮ ਸਕੀਮ ਦੇ ਦਿਸ਼ਾਂ-ਨਿਰਦੇਸ਼ਾਂ ਦੀ ਉਲੰਘਣਾ ਕਰਕੇ ਕੀਤਾ ਗਿਆ ਸੀ ਅਤੇ ਇਸ ਲਈ ਜ਼ਿੰਮੇਵਾਰ ਸਬੰਧਤ ਕਰਮਚਾਰੀਆਂ ਵਿਰੁੱਧ ਸਖਤ ਕਾਰਵਾਈ ਕੀਤੀ ਜਾ ਸਕਦੀ ਹੈ।

4.3.5 ਜੀ ਪੀਜ਼ ਦੁਆਰਾ ਸਮੱਗਰੀ ਦੀ ਅਨਿਯਮਿਤ ਖਰੀਦ

ਮਗਨਰੇਗਸ ਦੇ ਮਾਸਟਰ ਸਰਕੂਲਰ 2019-20 ਦਾ ਪੈਰਾ 7.1.7 ਦੇ ਅਨੁਸਾਰ, ਜੇਕਰ ਕੁੱਝ ਵਸਤੂਆਂ ਨੂੰ ਪੂਰੇ ਬਲਾਕ ਵਿੱਚ ਵਰਤਿਆ ਜਾਣਾ ਹੈ ਜਿਵੇਂ ਕਿ ਇੱਟਾਂ, ਰੀਨਫੋਰਸਮੈਂਟ ਬਾਰ ਆਦਿ, ਫਿਰ ਪੂਰੇ ਵਿੱਤੀ ਸਾਲ ਲਈ ਹਰੇਕ ਜੀ ਪੀ ਤੋਂ ਜਰੂਰਤਾਂ ਨੂੰ ਬਲਾਕ ਪੱਧਰ 'ਤੇ ਇਕੱਠਾ ਕੀਤਾ ਜਾ ਸਕਦਾ ਹੈ। ਬੀ ਡੀ ਪੀ ਓ ਅਜਿਹੀਆਂ ਇਕੱਤਰ ਕੀਤੀਆਂ ਵਸਤੂਆਂ ਲਈ ਟੈਂਡਰ ਮੰਗੋਗਾ ਤਾਂ ਜੋ ਸਮੱਗਰੀ ਨੂੰ ਮੁਕਾਬਲੇ ਵਾਲੀਆਂ ਦਰਾਂ 'ਤੇ ਖਰੀਦਿਆ ਜਾ ਸਕੇ ਅਤੇ ਪੈਮਾਨੇ ਦੀ ਆਰਥਿਕਤਾ ਪ੍ਰਾਪਤ ਕੀਤੀ ਜਾ ਸਕੇ। ਬੀ ਡੀ ਪੀ ਓ ਵਿਕਰੇਤਾਵਾਂ ਨੂੰ ਇਕੱਤਰ ਕੀਤੀਆਂ ਵਸਤੂਆਂ ਦੀ ਖਰੀਦ ਲਈ ਦਰਾਂ ਦੇ ਨਾਲ ਮਨਜ਼ੂਰੀ ਦੇਵੇਗਾ। ਅਜਿਹੇ ਸਾਰੇ ਮਾਮਲਿਆਂ ਵਿੱਚ, ਜੀ ਪੀਜ਼ ਬੀ ਡੀ ਪੀ ਓ ਵਿਕਰੇਤਾਵਾਂ ਦੁਆਰਾ ਪ੍ਰਵਾਨਿਤ ਦਰਾਂ 'ਤੇ ਸਮੱਗਰੀ ਦੀ ਖਰੀਦ ਕਰ ਸਕਦੇ ਹਨ।

ਸਬੰਧਤ ਜੀ ਪੀਜ਼ ਵਿੱਚ ਕੰਮਾਂ ਲਈ ਸਮੱਗਰੀ ਦੀ ਖਰੀਦ ਦੇ ਸਬੰਧ ਵਿੱਚ ਚੁਣੇ ਗਏ ਬਲਾਕਾਂ ਵੱਲੋਂ ਦਿੱਤੇ ਗਏ ਰਿਕਾਰਡ ਅਤੇ ਜਾਣਕਾਰੀ ਦੀ ਪੜਤਾਲ ਤੋਂ ਪਤਾ ਲੱਗਾ ਕਿ ਜੀ ਪੀਜ਼ ਦੁਆਰਾ ਕੁਟੇਸ਼ਨਾਂ ਦੇ ਅਧਾਰ 'ਤੇ ਖਰੀਦੀ ਗਈ ਸਮੱਗਰੀ ਜਿਵੇਂ ਕਿ ਇੱਟਾਂ, ਸੀਮਿੰਟ, ਸਟੀਲ ਆਦਿ ਦੀ ਖਰੀਦ ਕੀਤੀ ਗਈ ਸੀ ਅਤੇ ਜੀ ਪੀਜ਼ ਵਿੱਚ ਕੰਮਾਂ ਲਈ ਸਮੱਗਰੀ ਦੀ ਖਰੀਦ ਲਈ ਸਬੰਧਤ ਪੀ ਓਜ਼ ਦੁਆਰਾ ਕੋਈ ਟੈਂਡਰ ਨਹੀਂ ਬੁਲਾਇਆ ਗਿਆ ਸੀ। ਇਹ ਵੀ ਦੇਖਿਆ ਗਿਆ ਕਿ ਛੇ ਚੁਣੇ

ਹੋਏ ਜ਼ਿਲ੍ਹਿਆਂ ਵਿੱਚੋਂ ਚਾਰ ਜ਼ਿਲ੍ਹਿਆਂ ਵਿੱਚ ਇੱਟਾਂ, ਸੀਮਿੰਟ ਅਤੇ ਸਟੀਲ ਵਰਗੀਆਂ ਸਮੱਗਰੀਆਂ ਦੇ ਰੇਟ ਸਬੰਧਤ ਜ਼ਿਲ੍ਹਿਆਂ ਦੇ ਕੁਲੈਕਟਰ ਦੁਆਰਾ ਨਿਰਧਾਰਤ ਕੀਤੇ ਗਏ ਸਨ। ਹਾਲਾਂਕਿ, ਖਰੜ ਅਤੇ ਮਾਜਰੀ ਬਲਾਕਾਂ (ਐਸ ਏ ਐਸ ਨਗਰ) ਵਿੱਚ ਜ਼ਿਲ੍ਹਾ ਕੁਲੈਕਟਰ ਦੁਆਰਾ ਅਜਿਹੇ ਕੋਈ ਰੇਟ ਤੈਅ ਨਹੀਂ ਕੀਤੇ ਗਏ ਸਨ ਅਤੇ ਇਹ ਦੇਖਿਆ ਗਿਆ ਕਿ 2016-21 ਦੌਰਾਨ ਚੁਣੇ ਗਏ ਜੀ ਪੀਜ਼ ਦੁਆਰਾ ₹ 20.71 ਲੱਖ (ਖਰੜ: ₹ 7.80 ਲੱਖ ਅਤੇ ਮਾਜਰੀ: ₹ 12.91 ਲੱਖ) ਵਿੱਚ ਸੀਮਿੰਟ, ਇੰਟਰਲਾਕ ਟਾਈਲਾਂ, ਇੱਟਾਂ ਆਦਿ ਦੀ ਸਮੱਗਰੀ ਬਾਜ਼ਾਰੀ ਭਾਅ 'ਤੇ ਖਰੀਦੀ ਗਈ ਸੀ। ਬਲਾਕ ਵਿੱਚ ਸਮੱਗਰੀ ਦੀ ਜ਼ਰੂਰਤ ਲਈ ਬਲਾਕ ਪੱਧਰ 'ਤੇ ਕੋਈ ਮੁਲਾਂਕਣ ਨਹੀਂ ਕੀਤਾ ਗਿਆ ਸੀ। ਇਹ ਵੀ ਦੇਖਿਆ ਗਿਆ ਕਿ ਪੀ ਓ ਮਾਜਰੀ ਅਤੇ ਪੀ ਓ ਖਰੜ ਵੱਲੋਂ ਕੋਈ ਵੀ ਟੈਂਡਰ ਨਹੀਂ ਮੰਗੇ ਗਏ ਅਤੇ ਨਾ ਹੀ ਕੋਈ ਰੇਟ ਮਨਜ਼ੂਰ ਕੀਤੇ ਗਏ ਸਨ। ਨਿਯਮਾਂ ਤੋਂ ਭਟਕਣ ਦੇ ਨਤੀਜੇ ਵਜੋਂ ਜੀ ਪੀਜ਼ ਦੁਆਰਾ ਬਲਾਕਾਂ ਵਿੱਚ ਸਮੱਗਰੀ ਦੀ ਅਨਿਯਮਿਤ ਖਰੀਦ ਅਤੇ ਪ੍ਰਤੀਯੋਗੀ ਦਰਾਂ ਦੀ ਸੰਭਾਵਤ ਗੈਰ-ਪਛਾਣ ਹੋਈ।

ਧਿਆਨ ਵਿੱਚ ਲਿਆਉਣ 'ਤੇ ਵਿਭਾਗ ਨੇ ਜਵਾਬ ਦਿੱਤਾ ਕਿ ਇਹ ਮਾਮਲਾ ਉੱਚ ਅਧਿਕਾਰੀ ਕੋਲ ਉਠਾਇਆ ਜਾਵੇਗਾ ਅਤੇ ਉਨ੍ਹਾਂ ਦੀਆਂ ਹਦਾਇਤਾਂ ਅਨੁਸਾਰ ਖਰੀਦ ਕੀਤੀ ਜਾਵੇਗੀ। ਵਿਭਾਗ ਦਾ ਜਵਾਬ ਮੰਨਣਯੋਗ ਨਹੀਂ ਹੈ ਕਿਉਂਕਿ ਨਿਰਦੇਸ਼ਾਂ ਦੀ ਉਲੰਘਣਾ ਕਰਦੇ ਹੋਏ ਬਾਜ਼ਾਰੀ ਭਾਅ ਦੇ ਅਧਾਰ 'ਤੇ ਖਰੀਦੀ ਗਈ ਸਮੱਗਰੀ ਦੀ ਤੁਰੰਤ ਜਾਂਚ ਕੀਤੀ ਜਾਣੀ ਚਾਹੀਦੀ ਸੀ ਅਤੇ ਉਪਚਾਰਕ ਉਪਾਅ ਕੀਤੇ ਜਾਣੇ ਚਾਹੀਦੇ ਸਨ।

4.4 ਐਮ ਆਈ ਐਸ ਡਾਟੇ ਦਾ ਵਿਸ਼ਲੇਸ਼ਣ

ਜਿਵੇਂ ਕਿ ਜੀ ਪੀ ਜਾਂ ਬਲਾਕ ਪੱਧਰ 'ਤੇ ਐਮ ਆਈ ਐਸ ਡਾਟੇ ਦਾ ਰੱਖ-ਰਖਾਅ ਮਾੜਾ ਸੀ, ਨਰੇਗਾਸੌਫਟ ਵਿੱਚ ਜਨਤਕ ਤੌਰ 'ਤੇ ਉਪਲਬਧ ਡਾਟੇ ਨੂੰ ਲੇਖਾ ਪ੍ਰੀਖਿਆ ਵਿਸ਼ਲੇਸ਼ਣ ਲਈ ਵਰਤਿਆ ਗਿਆ ਸੀ। ਇਹ ਦੇਖਿਆ ਗਿਆ ਸੀ ਕਿ ਉਪਲਬਧ ਡਾਟੇ ਵਿੱਚ ਵੀ ਅਸੰਗਤੀਆ ਸਨ।

4.4.1 ਕੰਮਾਂ ਨੂੰ ਪੂਰਾ ਕਰਨ ਦੇ ਟੀਚਿਆਂ ਦੀ ਪ੍ਰਾਪਤੀ ਵਿੱਚ ਕਮੀ

ਸੰਚਾਲਨ ਦਿਸ਼ਾਂ-ਨਿਰਦੇਸ਼ਾਂ 2013 ਦਾ ਪੈਰਾ 7.17 ਪ੍ਰਦਾਨ ਕਰਦਾ ਹੈ ਕਿ ਅਧੂਰੇ ਕੰਮਾਂ ਨੂੰ ਹੱਲ ਕਰਨ ਲਈ ਇੱਕ ਰਣਨੀਤੀ ਹੋਣੀ ਚਾਹੀਦੀ ਹੈ। ਇਸ ਤੋਂ ਇਲਾਵਾ, ਸੰਚਾਲਨ ਦਿਸ਼ਾਂ-ਨਿਰਦੇਸ਼ਾਂ 2013 ਦਾ ਪੈਰਾ 7.17.4 ਪ੍ਰਦਾਨ ਕਰਦਾ ਹੈ ਕਿ ਉਹਨਾਂ ਪ੍ਰੋਗਰਾਮ ਲਾਗੂ ਕਰਨ ਵਾਲੀਆਂ ਏਜੰਸੀਆਂ (ਪੀ ਆਈ ਏ) ਨੂੰ ਕੋਈ ਮਨਜ਼ੂਰੀ ਨਹੀਂ ਦਿੱਤੀ ਜਾਣੀ ਚਾਹੀਦੀ ਹੈ ਜਿੱਥੇ ਕੰਮ ਇੱਕ ਵਿੱਤੀ ਸਾਲ ਤੋਂ ਵੱਧ ਸਮੇਂ ਲਈ ਅਧੂਰੇ ਪਏ ਹਨ, ਜਿਸ ਸਾਲ ਵਿੱਚ ਇਹ ਪ੍ਰਸਤਾਵਿਤ ਕੀਤੇ ਗਏ ਸਨ।

ਐਮ ਆਈ ਐਸ ਤੋਂ ਕੰਮ ਦੀ ਸਮੁੱਚੀ ਸਥਿਤੀ ਲਈ ਗਈ ਸੀ। 2016-21 ਦੌਰਾਨ ਚੁਣੇ ਗਏ ਜ਼ਿਲ੍ਹਿਆਂ ਵਿੱਚ ਪ੍ਰਵਾਨਿਤ, ਮੁਕੰਮਲ, ਅਧੂਰੇ ਅਤੇ ਸ਼ੁਰੂ ਨਾ ਹੋਏ ਕੰਮਾਂ ਦੀ ਸਥਿਤੀ ਸਾਰਣੀ 4.8 ਵਿੱਚ ਦਿੱਤੀ ਗਈ ਹੈ।

ਸਾਰਣੀ 4.8: ਚੁਣੇ ਹੋਏ ਜ਼ਿਲ੍ਹਿਆਂ ਵਿੱਚ ਕੰਮਾਂ ਦੀ ਸਥਿਤੀ

ਜ਼ਿਲ੍ਹਾ	ਕਰਨ ਵਾਲੇ ਕੰਮ	ਮੁਕੰਮਲ ਕੀਤੇ ਕੰਮਾਂ ਦੀ ਸੰਖਿਆ	ਮੁਕੰਮਲ ਨਾ ਹੋਏ/ਮੁਅੱਤਲ ਕੰਮਾਂ ਦੀ ਸੰਖਿਆ	ਅਧੂਰੇ ਕੰਮਾਂ ਦਾ ਖਰਚਾ (₹ ਕਰੋੜ ਵਿੱਚ)	ਸ਼ੁਰੂ ਨਹੀਂ ਹੋਏ ਕੰਮਾਂ ਦੀ ਸੰਖਿਆ
ਅੰਮ੍ਰਿਤਸਰ	36,583	6,941	11,908	45.09	17,734
ਮੋਗਾ	17,132	4,682	7,778	34.17	4,672
ਜਲੰਧਰ	26,686	6,013	17,001	41.52	3,672
ਮੋਹਾਲੀ	16,089	1,944	9,666	36.03	4,479
ਫਿਰੋਜ਼ਪੁਰ	44,429	7,432	26,556	98.65	10441
ਸ਼ੇਰਸ਼ਾਹ	47,536	7,630	16,138	51.40	23,768
ਜੋੜ	1,88,455	34,642	89,047	306.86	64,766

ਸ੍ਰੋਤ: ਨਰੇਗਾਸੌਫਟ ਡਾਟਾ

ਚੁਣੇ ਗਏ ਜ਼ਿਲ੍ਹਿਆਂ ਵਿੱਚ 1,88,455 ਕੰਮਾਂ ਵਿੱਚੋਂ, ਸਿਰਫ 34,642 (18.38 ਪ੍ਰਤੀਸ਼ਤ) ਮੁਕੰਮਲ ਹੋਏ ਹਨ ਅਤੇ ਮਾਰਚ 2021 ਤੱਕ 89,047 ਅਧੂਰੇ ਪਏ ਸਨ, ਇਸ ਦੇ ਇਲਾਵਾ 64,766 ਕੰਮ ਮਨਜ਼ੂਰੀ ਤੋਂ ਬਾਅਦ ਵੀ ਸ਼ੁਰੂ ਨਹੀਂ ਹੋਏ ਸਨ।

ਚੁਣੇ ਹੋਏ ਬਲਾਕਾਂ ਵਿੱਚ, ਪ੍ਰਵਾਨਿਤ 48,564 ਕੰਮਾਂ ਵਿੱਚੋਂ ਸਿਰਫ 9,552 (19.67 ਪ੍ਰਤੀਸ਼ਤ) ਮੁਕੰਮਲ ਹੋਏ ਸਨ, ਜਦੋਂ ਕਿ 23,939 ਅਧੂਰੇ/ਮੁਅੱਤਲ ਪਏ ਸਨ ਜਦੋਂਕਿ 2016-2021 (ਅੰਤਿਕਾ 4.7) ਦੌਰਾਨ 15,074 ਸ਼ੁਰੂ ਨਹੀਂ ਹੋਏ ਸਨ। ਇਸ ਦੇ ਇਲਾਵਾ, ਚੁਣੇ ਗਏ ਜੀ ਪੀਜ਼ ਵਿੱਚ, 2016-2021 ਵਿੱਚ ਸਿਰਫ 1,573 ਕੰਮ ਹੀ ਪੂਰੇ ਹੋਏ, 3,172 ਕੰਮ ਅਧੂਰੇ ਪਏ ਸਨ ਅਤੇ 1,759 ਕੰਮ ਸ਼ੁਰੂ ਨਹੀਂ ਹੋਏ ਸਨ।

ਇਸ ਤੋਂ ਇਲਾਵਾ, ਜੀ ਪੀ ਸਾਹੋਕੇ ਨੂੰ 2020-21 ਦੌਰਾਨ ₹ 21.14 ਲੱਖ ਦੀ ਲਾਗਤ ਵਾਲੇ 21 ਨਵੇਂ ਕੰਮ ਅਲਾਟ ਕੀਤੇ ਗਏ ਸਨ, ਇਸ ਤੱਥ ਦੇ ਬਾਵਜੂਦ ਕਿ ਜੀ ਪੀ ਨੇ ਮਗਨਰੇਗਸ ਨਿਯਮ 7.17.4 ਦੀ ਉਲੰਘਣਾ ਕਰਦੇ ਹੋਏ, 2018-19 ਦੌਰਾਨ ਤਿੰਨ ਕੰਮ ਪੂਰੇ ਨਹੀਂ ਕੀਤੇ ਸਨ।

ਰਾਜ ਵਿੱਚ ਕੀਤੇ ਜਾਣ ਵਾਲੇ ਕੁੱਲ ਕੰਮਾਂ ਦੀ ਸੰਖਿਆ ਦੀ ਸਥਿਤੀ, ਪੂਰੇ ਹੋਏ ਕੰਮਾਂ ਦੀ ਸੰਖਿਆ ਨੂੰ ਸਾਰਣੀ 4.9 ਵਿੱਚ ਦਿੱਤਾ ਗਿਆ ਹੈ।

ਸਾਰਣੀ 4.9 : ਪ੍ਰਵਾਨਿਤ ਕੰਮਾਂ ਦੀ ਸਥਿਤੀ

ਸਾਲ	ਕਰਨ ਵਾਲੇ ਕੰਮਾਂ ਦੀ ਸੰਖਿਆ	ਪੂਰੇ ਕੀਤੇ ਕੰਮਾਂ ਦੀ ਸੰਖਿਆ	ਅਧੂਰੇ ਕੰਮਾਂ ਦੀ ਸੰਖਿਆ	ਅਧੂਰੇ ਕੰਮਾਂ 'ਤੇ ਖਰਚਾ ਹੋਇਆ (₹ ਕਰੋੜ ਵਿੱਚ)	ਛੱਡੇ ਗਏ ਕੰਮਾਂ ਦੀ ਸੰਖਿਆ	ਛੱਡੇ ਗਏ ਕੰਮਾਂ 'ਤੇ ਖਰਚਾ ਹੋਇਆ (₹ ਕਰੋੜ ਵਿੱਚ)	ਮੁਅੱਤਲ ਕੰਮਾਂ ਦੀ ਸੰਖਿਆ	ਸ਼ੁਰੂ ਨਾ ਹੋਏ ਕੰਮਾਂ ਦੀ ਸੰਖਿਆ
1	2	3	4	5	6	7	8	9
2016-17	47,667	20,115	129	3.41	11,766	1.65	0	15,657
2017-18	63,802	34,816	399	11.66	6,990	1.75	13	21,584
2018-19	96,600	40,318	4,819	82.28	9,799	0.08	51	41,613
2019-20	1,04,701	25,439	32,196	372.86	6,678	0	181	40,207
2020-21	1,49,356	7,125	77,930	520.43	1,913	0	132	62,256
ਜੋੜ	4,62,126	1,27,813	1,15,473	990.64	37,146	3.48	377	1,81,317

ਸ੍ਰੋਤ: ਵਿਭਾਗੀ ਡਾਟਾ

ਉਪਰੋਕਤ ਸਾਰਣੀ ਤੋਂ ਇਹ ਸਪੱਸ਼ਟ ਹੁੰਦਾ ਹੈ ਕਿ:

- ਕੁੱਲ 4,62,126 ਕੰਮਾਂ ਨੂੰ ਕਰਨ ਦੀ ਤਜਵੀਜ਼ ਵਿੱਚੋਂ ਸਿਰਫ 1,27,813 (27.66 ਪ੍ਰਤੀਸ਼ਤ) ਮੁਕੰਮਲ ਹੋਏ ਅਤੇ 1,15,473 (24.99 ਪ੍ਰਤੀਸ਼ਤ) ਮਾਰਚ 2021 ਤੱਕ ₹ 990.64 ਕਰੋੜ ਖਰਚਣ ਤੋਂ ਬਾਅਦ ਅਧੂਰੇ ਪਏ ਸਨ।
- 37,146 ਛੱਡੇ ਹੋਏ ਕੰਮਾਂ 'ਤੇ ₹ 3.48 ਕਰੋੜ ਖਰਚ ਕੀਤੇ ਗਏ ਸਨ।
- ਵਿਭਾਗ ਯੋਜਨਾਬੰਦੀ ਦੇ ਬਾਵਜੂਦ 1,81,317 ਕੰਮਾਂ (39.24 ਪ੍ਰਤੀਸ਼ਤ) ਨੂੰ ਸ਼ੁਰੂ ਕਰਨ ਵਿੱਚ ਅਸਫਲ ਰਿਹਾ। ਇਹ ਚਿੰਤਾ ਦੇ ਨਾਲ ਨੋਟ ਕੀਤਾ ਗਿਆ ਸੀ ਕਿ ਨਾ ਸ਼ੁਰੂ ਕੀਤੇ ਕੰਮਾਂ ਦੀ ਗਿਣਤੀ ਮੁਕੰਮਲ ਹੋਏ ਕੰਮਾਂ ਨਾਲੋਂ ਵੱਧ ਸੀ। ਇਹ ਇੱਕ ਵਾਰ ਵਿੱਚ ਇਸ ਤੱਥ ਦਾ ਸੰਕੇਤ ਸੀ ਕਿ ਅਲਾਟ ਕੀਤੇ ਬਜਟ ਵਿੱਚ ਫਿੱਟ ਕਰਨ ਲਈ ਕੰਮਾਂ ਨੂੰ ਪ੍ਰਦਰਸ਼ਿਤ ਕੀਤਾ ਜਾ ਰਿਹਾ ਸੀ। ਇਹ ਚਿੰਤਾ ਦਾ ਵਿਸ਼ਾ ਹੈ ਕਿਉਂਕਿ ਉਤਪੰਨ ਵਿਅਕਤੀ ਦਿਨਾਂ ਦੀ ਵੀ ਇਸ ਤਰ੍ਹਾਂ ਗਣਨਾ ਕੀਤੀ ਗਈ ਸੀ ਅਤੇ ਇਸ ਦਾ ਅਨੁਵਾਦ ਵੱਧ ਤੋਂ ਵੱਧ ਵਿਅਕਤੀ ਦਿਨਾਂ ਦੀ ਗੈਰ ਉਤਪਤੀ ਵਿੱਚ ਕੀਤਾ ਜਾਵੇਗਾ।

ਵਿਭਾਗ ਨੇ ਕਿਹਾ (ਸਤੰਬਰ 2022) ਕਿ ਅਧੂਰੇ ਕੰਮ ਜੀ ਓ ਆਈ ਤੋਂ ਗ੍ਰਾਂਟ ਦੇ ਦੇਰੀ ਨਾਲ ਜਾਰੀ ਹੋਣ ਕਾਰਨ ਵਿਕਰੇਤਾਵਾਂ ਨੂੰ ਬਕਾਇਆ ਸਮੱਗਰੀ ਭੁਗਤਾਨਾਂ ਦੇ ਕਾਰਨ ਸਨ। ਇਸ ਤੋਂ ਇਲਾਵਾ, ਛੱਡੇ/ਮੁਅੱਤਲ ਕੀਤੇ ਕੰਮਾਂ ਦੇ ਸਬੰਧ ਵਿੱਚ, ਵਿਭਾਗ ਨੇ ਕਿਹਾ ਕਿ ਐਮ ਆਈ ਐਸ ਤੋਂ ਹਟਾਇਆ ਨਹੀਂ ਜਾ ਸਕਦਾ ਸੀ ਕਿਉਂਕਿ ਪੰਚਾਇਤੀ ਫੰਡਾਂ ਅਤੇ ਹੋਰ ਸਰੋਤਾ ਵਿੱਚੋਂ ਇਹਨਾਂ ਕੰਮਾਂ ਲਈ ਕੁੱਝ ਖਰਚੇ ਦਰਜ ਕੀਤੇ ਗਏ ਸਨ। ਜਵਾਬ ਉਚਿਤ ਨਹੀਂ ਹੈ ਕਿਉਂਕਿ ਦਿਸ਼ਾ ਨਿਰਦੇਸ਼ਾਂ ਵਿੱਚ ਦਿੱਤੇ ਅਨੁਸਾਰ ਅਧੂਰੇ ਕੰਮਾਂ ਨੂੰ ਪੂਰਾ ਕਰਨ ਲਈ ਕੋਈ ਰਣਨੀਤੀ ਤਿਆਰ ਨਹੀਂ ਕੀਤੀ ਗਈ ਸੀ।

ਲੇਖਾ ਪ੍ਰੀਖਿਆ ਨੇ ਦੇਖਿਆ ਕਿ ਅਧੂਰੇ ਕੰਮਾਂ ਤੇ ₹ 990.64 ਕਰੋੜ ਦੇ ਖਰਚੇ ਦੇ ਨਤੀਜੇ ਵਜੋਂ ਸਮਾਂ ਅਤੇ ਲਾਗਤ ਵੱਧ ਸਕਦੀ ਹੈ ਜਦੋਂ ਕਿ ਛੱਡੇ ਹੋਏ ਕੰਮਾਂ ਤੇ ₹ 3.48 ਕਰੋੜ ਦਾ ਖਰਚਾ ਫਾਲਤੂ ਸੀ ਜਿਸਦੀ ਡੂੰਘਾਈ ਨਾਲ ਜਾਂਚ ਦੀ ਲੋੜ ਹੈ।

4.4.2 ਕੁਦਰਤੀ ਸਰੋਤ ਪ੍ਰਬੰਧਨ ਦੇ ਕੰਮਾਂ 'ਤੇ ਖਰਚਾ

ਸਕੀਮ ਦੇ ਸਾਲਾਨਾ ਮਾਸਟਰ ਸਰਕੂਲਰ 2017-18 ਦੇ ਪੈਰਾ 6.1.10 ਵਿੱਚ ਕਿਹਾ ਗਿਆ ਹੈ ਕਿ ਡੀ ਪੀ ਸੀ ਮਗਨਰੇਗਸ ਅਧੀਨ ਆਉਂਦੇ ਬਲਾਕਾਂ ਵਿੱਚ ਸਾਲ ਦੌਰਾਨ ਜਲ ਸੰਭਾਲ ਮਿਸ਼ਨ (ਐਮ ਡਬਲਿਊ ਸੀ) ਅਧੀਨ ਕੁਦਰਤੀ ਸਰੋਤ ਪ੍ਰਬੰਧਨ²¹ (ਐਨ ਆਰ ਐਮ) ਨਾਲ ਸਬੰਧਤ ਕੰਮਾਂ ਤੇ ਕੀਤੇ ਜਾਣ ਵਾਲੇ ਖਰਚੇ ਦਾ ਘੱਟੋ-ਘੱਟ 65 ਪ੍ਰਤੀਸ਼ਤ ਯਕੀਨੀ ਬਣਾਏਗੀ।

21 2017-18 ਦੌਰਾਨ ਸ਼ੁਰੂ ਕੀਤਾ ਗਿਆ ਜਿਸ ਤਹਿਤ ਵੱਖ-ਵੱਖ ਕੰਮਾਂ ਜਿਵੇਂ ਕਿ ਚੈਕ ਡੈਮ, ਤਲਾਬਾਂ, ਰਵਾਇਤੀ ਜਲ ਸਰੋਤਾਂ ਦੀ ਮੁਰੰਮਤ, ਭੂਮੀ ਵਿਕਾਸ, ਬੰਨ੍ਹ, ਖੇਤ ਦੀਆਂ ਬੱਟਾਂ ਆਦਿ।

ਮੈਨੇਜਮੈਂਟ ਇਨਫਰਮੇਸ਼ਨ ਸਿਸਟਮ 'ਤੇ ਜਨਰੇਟ ਕੀਤੀ ਗਈ ਰਿਪੋਰਟ ਦੀ ਪੜਤਾਲ ਤੋਂ ਹੇਠ ਲਿਖੀਆਂ ਟਿੱਪਣੀਆਂ ਦਾ ਪਤਾ ਚਲਦਾ ਹੈ:

ਚੁਣੇ ਗਏ 12 ਬਲਾਕਾਂ ਵਿੱਚੋਂ, ਪੰਜ ਬਲਾਕਾਂ (ਅੰਤਿਕਾ 4.8 ਦੇ ਲੜੀ ਨੰਬਰ ਇੱਕ ਤੋਂ ਪੰਜ) ਵਿੱਚ ਖਰਚੇ ਦੀ ਲੋੜੀਂਦੀ ਪ੍ਰਤੀਸ਼ਤਤਾ ਕਾਇਮ ਨਹੀਂ ਰੱਖੀ ਗਈ ਸੀ। ਬਾਕੀ ਬਚੇ ਸੱਤ ਬਲਾਕਾਂ ਵਿੱਚ 2017-2021 ਦੌਰਾਨ ਐਨ ਆਰ ਐਮ ਕੰਮਾਂ ਤੇ ਖਰਚੇ ਦੀ ਪ੍ਰਤੀਸ਼ਤਤਾ ਨੂੰ ਅੰਸ਼ਕ ਤੌਰ ਤੇ ਬਰਕਾਰ ਰੱਖਿਆ ਗਿਆ ਸੀ (ਅੰਤਿਕਾ 4.8 ਦੇ ਲੜੀ ਨੰਬਰ ਛੇ ਤੋਂ 12)।

ਐਨ ਆਰ ਐਮ ਤੇ ਖਰਚੇ ਦੀ ਪ੍ਰਤੀਸ਼ਤਤਾ 2017-21 ਦੌਰਾਨ ਮੋਗਾ ਅਤੇ ਸੰਗਰੂਰ ਨੂੰ ਛੱਡ ਕੇ ਚੁਣੇ ਹੋਏ ਜ਼ਿਲ੍ਹਿਆਂ ਵਿੱਚ ਦਰਸਾਈ ਗਈ ਕਸਵੱਟੀ ਤੋਂ ਘੱਟ ਸੀ ਜਿਵੇਂ ਕਿ ਸਾਰਣੀ 4.10 ਵਿੱਚ ਦਰਸਾਇਆ ਗਿਆ:

ਸਾਰਣੀ 4.10: ਚੁਣੇ ਹੋਏ ਜ਼ਿਲ੍ਹਿਆਂ ਵਿੱਚ ਐਨ ਆਰ ਐਮ ਕੰਮਾਂ ਤੇ ਖਰਚੇ ਦੀ ਪ੍ਰਤੀਸ਼ਤਤਾ

ਸਾਲ	2017-18	2018-19	2019-20	2020-21
ਅੰਮ੍ਰਿਤਸਰ	49.24	67.38	63.78	57.72
ਫਿਰੋਜ਼ਪੁਰ	51.93	47.54	44.60	36.61
ਜਲੰਧਰ	57.38	56.53	61.20	58.92
ਮੋਗਾ	66.58	64.54	73.62	72.90
ਸੰਗਰੂਰ	66.26	71.22	70.03	60.63
ਐਸ ਏ ਐਸ ਨਗਰ	47.78	44.87	57.26	48.09

ਸ੍ਰੋਤ: ਐਮ ਆਈ ਐਸ ਡਾਟਾ

ਇਸੇ ਤਰ੍ਹਾਂ, ਜੇ ਡੀ ਸੀ ਸੀ ਤੋਂ ਇਕੱਤਰ ਕੀਤੇ ਡਾਟੇ ਅਨੁਸਾਰ, ਸਾਲ 2017-21 ਦੌਰਾਨ ਐਨ ਆਰ ਐਮ ਕੰਮਾਂ ਤੇ ਲਾਜ਼ਮੀ ਖਰਚੇ ਦੀ ਸਥਿਤੀ ਦੇ ਵੇਰਵੇ ਸਾਰਣੀ 4.11 ਵਿੱਚ ਦਰਸਾਏ ਗਏ।

ਸਾਰਣੀ 4.11: ਐਨ ਆਰ ਐਮ ਕੰਮਾਂ ਤੇ ਲਾਜ਼ਮੀ ਖਰਚੇ ਵਿੱਚ ਕਮੀ

(₹ ਕਰੋੜ ਵਿੱਚ)

ਸਾਲ	ਕੁੱਲ ਕੰਮ (ਪੂਰੇ ਹੋਏ/ਚੱਲ ਰਹੇ)	ਕੰਮਾਂ ਤੇ ਖਰਚਾ	ਐਨ ਆਰ ਐਮ ਦਾ ਕੰਮ ਲਿਆ ਗਿਆ (ਕਾਲਮ 2 ਵਿੱਚੋਂ)	ਐਨ ਆਰ ਐਮ ਕੰਮਾਂ ਤੇ ਖਰਚਾ	ਐਨ ਆਰ ਐਮ ਕੰਮਾਂ ਤੇ ਖਰਚੇ ਦੀ ਪ੍ਰਤੀਸ਼ਤਤਾ
1	2	3	4	5	6
2017-18	35,215	660.64	26,404	374.29	56.66
2018-19	45,137	692.90	31,774	420.87	60.74
2019-20	57,635	741.17	40,311	450.26	60.75
2020-21	85,055	1,473.63	58,981	811.86	55.09

ਸ੍ਰੋਤ: ਐਮ ਆਈ ਐਸ ਡਾਟਾ

ਉਪਰੋਕਤ ਤੋਂ, ਇਹ ਸਪੱਸ਼ਟ ਹੁੰਦਾ ਹੈ ਕਿ 2017-2021 ਦੌਰਾਨ 65 ਪ੍ਰਤੀਸ਼ਤ ਦੇ ਲਾਜ਼ਮੀ ਖਰਚਿਆਂ ਦੇ ਮੁਕਾਬਲੇ ਰਾਜ ਵਿੱਚ ਐਨ ਆਰ ਐਮ ਕੰਮਾਂ ਤੇ ਕੀਤਾ ਗਿਆ ਖਰਚ 55.09 ਪ੍ਰਤੀਸ਼ਤ ਅਤੇ 60.75 ਪ੍ਰਤੀਸ਼ਤ ਦੇ ਵਿਚਕਾਰ ਸੀ।

ਵਿਭਾਗ ਨੇ ਕਿਹਾ (ਸਤੰਬਰ 2022) ਕਿ ਵਿਕਾਸ ਯੋਜਨਾਵਾਂ/ਪ੍ਰੋਜੈਕਟਾਂ ਦੀਆਂ ਸ਼ੈਲਫਾਂ 65 ਪ੍ਰਤੀਸ਼ਤ ਐਨ ਆਰ ਐਮ ਕੰਮਾਂ ਦੇ ਮਾਪਦੰਡਾਂ ਅਨੁਸਾਰ ਤਿਆਰ ਕੀਤੀਆਂ ਗਈਆਂ ਸਨ ਪਰ ਭੁਗਤਾਨ ਦੀ

ਕਲੀਅਰੈਂਸ ਨਾ ਹੋਣ ਕਾਰਨ, ਕੁੱਝ ਜ਼ਿਲ੍ਹਿਆਂ ਵਿੱਚ ਐਨ ਆਰ ਐਮ ਕੰਮਾਂ ਤੇ ਖਰਚੇ ਦੀ ਪ੍ਰਤੀਸ਼ਤਤਾ ਘੱਟ ਸੀ। ਇਸ ਤੋਂ ਇਲਾਵਾ, ਵਿਭਾਗ ਨੇ ਲੋੜੀਂਦੇ ਸੁਧਾਰਾਤਮਕ ਕਦਮ ਚੁੱਕਣ ਦਾ ਭਰੋਸਾ ਦਿੱਤਾ।

4.4.3 ਦਿਵਯਾਂਗ ਵਿਅਕਤੀਆਂ ਨੂੰ ਦਿੱਤਾ ਗਿਆ ਰੁਜ਼ਗਾਰ

ਸੰਚਾਲਨ ਦਿਸ਼ਾ-ਨਿਰਦੇਸ਼ਾਂ, 2013 ਦਾ ਪੈਰਾ 9.3.9 ਪ੍ਰਦਾਨ ਕਰਦਾ ਹੈ ਕਿ ਸਾਰੇ ਅਪਾਹਜ ਵਿਅਕਤੀਆਂ ਅਤੇ ਹੋਰ ਕਮਜ਼ੋਰ ਵਿਅਕਤੀਆਂ ਦੀ ਪਛਾਣ ਕਰਨ ਲਈ ਇਕ ਵਿਸ਼ੇਸ਼ ਮੁਹਿੰਮ ਸ਼ੁਰੂ ਕੀਤੀ ਜਾਣੀ ਚਾਹੀਦੀ ਹੈ ਅਤੇ ਇੱਕ ਨਿਸ਼ਚਿਤ ਸਮਾਂ-ਸੀਮਾਂ ਦੇ ਅੰਦਰ ਸਾਰੇ ਪਿੰਡਾਂ ਵਿੱਚ ਹਰੇਕ ਪਰਿਵਾਰ ਨੂੰ 100 ਦਿਨਾਂ ਦਾ ਕੰਮ ਪ੍ਰਦਾਨ ਕਰਨਾ ਚਾਹੀਦਾ ਹੈ। ਕੋਆਰਡੀਨੇਟਰ (ਕਮਜ਼ੋਰ ਗਰੁੱਪ) ਬਲਾਕ ਅਤੇ ਗ੍ਰਾਮ ਪੰਚਾਇਤ ਪੱਧਰ ਦੇ ਕਰਮਚਾਰੀਆਂ ਨਾਲ ਅਜਿਹੇ ਅਮਲ ਦੀ ਪ੍ਰਗਤੀ ਦੀ ਸਮੀਖਿਆ ਕਰਨ ਲਈ ਇੱਕ ਮਹੀਨਾਵਾਰ ਮੀਟਿੰਗ ਕਰੇਗਾ ਅਤੇ ਉਹ ਡੀ ਪੀ ਸੀ ਨੂੰ ਮਹੀਨਾਵਾਰ ਅਤੇ ਤਿਮਾਹੀ ਪ੍ਰਗਤੀ ਰਿਪੋਰਟ ਪੇਸ਼ ਕਰੇਗਾ।

ਲੇਖਾ ਪ੍ਰੀਖਿਆ ਨੇ ਦੇਖਿਆ ਕਿ ਵਿਭਾਗ ਵੱਲੋਂ ਅਪਾਹਜ ਅਤੇ ਹੋਰ ਕਮਜ਼ੋਰ ਵਿਅਕਤੀਆਂ ਲਈ ਕੋਈ ਵਿਸ਼ੇਸ਼ ਮੁਹਿੰਮ ਸ਼ੁਰੂ ਨਹੀਂ ਕੀਤੀ ਗਈ ਸੀ। ਇਸ ਤੋਂ ਇਲਾਵਾ, ਕਿਸੇ ਵੀ ਚੁਣੇ ਹੋਏ 120 ਜੀ ਪੀਜ਼ ਵਿੱਚ ਮੰਗੋ/ਪੇਸ਼ ਕੀਤੇ ਗਏ ਕੰਮ ਦੀ ਜਾਂਚ ਕਰਨ ਲਈ ਕੋਈ ਡਿਮਾਂਡ ਰਜਿਸਟਰ ਨਹੀਂ ਰੱਖਿਆ ਗਿਆ ਸੀ।

ਚੁਣੇ ਹੋਏ ਬਲਾਕਾਂ ਵਿੱਚ, ਬਲਾਕ ਅਤੇ ਗ੍ਰਾਮ ਪੰਚਾਇਤ ਪੱਧਰ ਦੇ ਕਰਮਚਾਰੀਆਂ ਨਾਲ ਪਛਾਣੇ ਗਏ ਅਪਾਹਜ ਅਤੇ ਹੋਰ ਕਮਜ਼ੋਰ ਵਿਅਕਤੀਆਂ ਦੀ ਪ੍ਰਗਤੀ ਦੀ ਸਮੀਖਿਆ ਕਰਨ ਲਈ ਕੋਆਰਡੀਨੇਟਰ (ਕਮਜ਼ੋਰ ਗਰੁੱਪਾਂ) ਦੀ ਕੋਈ ਮਹੀਨਾਵਾਰ ਮੀਟਿੰਗ ਨਹੀਂ ਕੀਤੀ ਗਈ ਸੀ।

ਇਸ ਤੋਂ ਇਲਾਵਾ, ਉਤਪੰਨ ਹੋਏ ਰੁਜ਼ਗਾਰ ਸੰਬੰਧੀ ਪ੍ਰਬੰਧਨ ਸੂਚਨਾ ਪ੍ਰਣਾਲੀ ਤੇ ਉਪਲਬਧ ਡਾਟੇ ਦੀ ਜਾਂਚ ਕੀਤੀ ਗਈ ਅਤੇ ਹੇਠ ਲਿਖੀਆਂ ਕਮੀਆਂ ਪਾਈਆਂ ਗਈਆਂ: -

ਚੁਣੇ ਗਏ 120 ਜੀ ਪੀਜ਼ ਵਿੱਚੋਂ, 23 ਜੀ ਪੀਜ਼ ਵਿੱਚ, 59 ਦਿਵਯਾਂਗ ਵਿਅਕਤੀ ਰਜਿਸਟਰ ਕੀਤੇ ਗਏ ਸਨ ਜਿਨ੍ਹਾਂ ਵਿੱਚੋਂ ਸਿਰਫ 24 ਵਿਅਕਤੀਆਂ ਨੂੰ ਹੀ ਰੁਜ਼ਗਾਰ ਮੁਹੱਈਆ ਕਰਵਾਇਆ ਗਿਆ ਸੀ ਅਤੇ ਕਿਸੇ ਵੀ ਵੱਖਰੇ ਤੌਰ ਤੇ ਯੋਗ ਵਿਅਕਤੀ ਨੂੰ 100 ਦਿਨਾਂ ਦਾ ਕੰਮ ਨਹੀਂ ਦਿੱਤਾ ਗਿਆ ਸੀ।

ਚੁਣੇ ਗਏ ਬਲਾਕਾਂ ਵਿੱਚ, ਮੁਹੱਈਆ ਕੀਤੇ ਗਏ ਰੁਜ਼ਗਾਰ ਦੀ ਪ੍ਰਤੀਸ਼ਤਤਾ 'ਜ਼ੀਰੋ' ਅਤੇ 77.78 ਪ੍ਰਤੀਸ਼ਤ ਦੇ ਵਿਚਕਾਰ ਸੀ। ਇਸ ਤੋਂ ਇਲਾਵਾ, 2016-2021 (ਅੰਤਿਕਾ 4.9) ਦੌਰਾਨ ਕਿਸੇ ਵੀ ਦਿਵਯਾਂਗ ਵਿਅਕਤੀ ਨੂੰ 100 ਦਿਨਾਂ ਦਾ ਰੁਜ਼ਗਾਰ ਪ੍ਰਦਾਨ ਨਹੀਂ ਕੀਤਾ ਗਿਆ ਸੀ।

ਚੁਣੇ ਗਏ ਜ਼ਿਲ੍ਹਿਆਂ ਵਿੱਚ, ਰਜਿਸਟਰ ਹੋਏ ਦਿਵਯਾਂਗ ਵਿਅਕਤੀਆਂ ਨੂੰ ਅੱਠ ਪ੍ਰਤੀਸ਼ਤ ਅਤੇ 53 ਪ੍ਰਤੀਸ਼ਤ ਦੇ ਵਿਚਕਾਰ ਰੁਜ਼ਗਾਰ ਪ੍ਰਦਾਨ ਕੀਤਾ ਗਿਆ ਸੀ (ਅੰਤਿਕਾ 4.10)।

ਰਾਜ ਵਿੱਚ, ਇਹ ਦੇਖਿਆ ਗਿਆ ਕਿ ਮਾਰਚ 2021 ਤੱਕ ਕੁੱਲ 9469 ਵੱਖਰੇ ਤੌਰ ਤੇ ਯੋਗ ਵਿਅਕਤੀ ਰਜਿਸਟਰ ਕੀਤੇ ਗਏ ਸਨ। ਦਿਵਯਾਂਗ ਵਿਅਕਤੀਆਂ ਨੂੰ ਮੁਹੱਈਆ ਕਰਵਾਏ ਗਏ ਰੁਜ਼ਗਾਰ ਦਾ ਵੇਰਵਾ ਸਾਰਣੀ 4.12 ਵਿੱਚ ਦਿੱਤਾ ਗਿਆ ਹੈ।

ਸਾਰਣੀ 4.12: ਦਿਵਯਾਂਗ ਵਿਅਕਤੀਆਂ ਦੀ ਰੁਜ਼ਗਾਰ ਉਤਪਤੀ

ਸਾਲ	ਦਿਵਯਾਂਗ ਵਿਅਕਤੀਆਂ ਨੂੰ ਰਜਿਸਟਰ ਕੀਤਾ	ਦਿਵਯਾਂਗ ਵਿਅਕਤੀਆਂ ਨੂੰ ਕੰਮ ਪ੍ਰਦਾਨ ਕੀਤਾ	ਪ੍ਰਤੀਸ਼ਤਤਾ
2016-17	3,245	983	30
2017-18	3,832	1,249	33
2018-19	4,395	1,374	31
2019-20	9,271	2,562	28
2020-21	9,469	3,421	36

ਸ੍ਰੋਤ: ਐਮ ਆਈ ਐਸ ਡਾਟਾ

ਸਾਰਣੀ 4.12 ਦਰਸਾਉਂਦੀ ਹੈ ਕਿ 2016-2021 ਦੌਰਾਨ ਦਿਵਯਾਂਗ ਵਿਅਕਤੀਆਂ ਨੂੰ ਸਿਰਫ਼ 28 ਪ੍ਰਤੀਸ਼ਤ ਅਤੇ 36 ਪ੍ਰਤੀਸ਼ਤ ਦੇ ਵਿਚਕਾਰ ਰੁਜ਼ਗਾਰ ਪ੍ਰਦਾਨ ਕੀਤਾ ਗਿਆ ਸੀ।

ਇਸ ਤੋਂ ਇਲਾਵਾ ਇਹ ਦੇਖਿਆ ਗਿਆ ਕਿ ਕਿ 2016-21 ਦੌਰਾਨ ਕੰਮ ਦੀ ਮੰਗ ਕਰਨ ਵਾਲੇ ਦਿਵਯਾਂਗ ਵਿਅਕਤੀਆਂ ਦੇ ਡਾਟੇ ਨੂੰ ਨਰੇਗਾਸੌਫਟ ਵਿੱਚ ਨਾਂ ਤਾਂ ਦਰਸਾਇਆ ਗਿਆ ਸੀ ਅਤੇ ਨਾਂ ਹੀ ਪੁਸ਼ਟੀਕਰਨ ਲਈ ਕੋਈ ਭੌਤਿਕ ਰਿਕਾਰਡ ਰੱਖਿਆ ਗਿਆ ਸੀ। ਇਸ ਲਈ, ਕੰਮ ਦੀ ਮੰਗ ਕਰਨ ਵਾਲੇ ਵੱਖਰੇ ਤੌਰ ਤੇ ਯੋਗ ਵਿਅਕਤੀਆਂ ਦੀ ਪ੍ਰਤੀਸ਼ਤਤਾ ਦਾ ਲੇਖਾ ਪ੍ਰੀਖਿਆ ਵਿੱਚ ਪਤਾ ਨਹੀਂ ਲੱਗ ਸਕਿਆ।

ਵਿਭਾਗ ਨੇ ਇਸ ਤੱਥ ਨੂੰ ਸਵੀਕਾਰ ਕੀਤਾ (ਸਤੰਬਰ 2022) ਅਤੇ ਦਿਵਯਾਂਗ ਵਿਅਕਤੀਆਂ ਨੂੰ ਕੰਮ ਪ੍ਰਦਾਨ ਕਰਨ ਲਈ ਲੋੜੀਂਦੇ ਸੁਧਾਰਤਮਕ ਉਪਾਅ ਕਰਨ ਦਾ ਭਰੋਸਾ ਦਿੱਤਾ। ਹਾਲਾਂਕਿ, ਪਾਲਣਾ ਦੀ ਉਡੀਕ (ਨਵੰਬਰ 2022) ਸੀ।

4.4.4 ਗ੍ਰਾਮ ਪੰਚਾਇਤਾਂ ਵਿੱਚ ਇੱਕ ਵੀ ਪੀ ਡੀ ਉਤਪੰਨ ਨਾ ਕਰਨਾ

ਸੰਚਾਲਨ ਦਿਸ਼ਾ ਨਿਰਦੇਸ਼ਾਂ 2013 ਦਾ ਪੈਰਾ 1.1 ਪ੍ਰਦਾਨ ਕਰਦਾ ਹੈ ਕਿ ਐਕਟ ਦਾ ਆਦੇਸ਼ ਹਰੇਕ ਪੇਂਡੂ ਪਰਿਵਾਰ ਨੂੰ ਇੱਕ ਵਿੱਤੀ ਸਾਲ ਵਿੱਚ ਘੱਟੋ-ਘੱਟ 100 ਦਿਨਾਂ ਦੀ ਗਾਰੰਟੀਸ਼ੁਦਾ ਮਜ਼ਦੂਰੀ ਰੁਜ਼ਗਾਰ ਪ੍ਰਦਾਨ ਕਰਨਾ ਹੈ ਜਿਸ ਦੇ ਬਾਲਗ ਮੈਂਬਰ ਗੈਰ-ਹੁਨਰਮੰਦ ਹੱਥੀ ਕੰਮ ਕਰਨ ਲਈ ਚਾਹਵਾਨ ਹਨ।

ਇਹ ਡਾਟਾ ਸਿਰਫ਼ ਐਮ ਆਈ ਐਸ ਤੇ ਉਪਲਬਧ ਸੀ ਅਤੇ ਜਾਂਚ ਤੇ ਇਹ ਸਾਹਮਣੇ ਆਇਆ ਕਿ:

120 ਚੁਣੇ ਹੋਏ ਜੀ ਪੀਜ਼ ਵਿੱਚੋਂ, 10 ਚੁਣੇ ਹੋਏ ਬਲਾਕਾਂ ਦੇ 27 ਜੀ ਪੀਜ਼ ਨੇ ਐਚ ਐਚ ਰਜਿਸਟਰ ਕੀਤਾ ਹੈ ਅਤੇ ਲੇਬਰ ਬਜਟ ਵੀ ਪੇਸ਼ ਕੀਤਾ ਗਿਆ ਸੀ; ਹਾਲਾਂਕਿ, 2016-21 ਦੌਰਾਨ ਹਰ ਸਾਲ ਪੀ ਡੀਜ਼ ਉਤਪੰਨ ਨਹੀਂ ਕੀਤੇ ਗਏ ਸਨ (ਅੰਤਿਕਾ 4.11)। ਇਸ ਤੋਂ ਇਲਾਵਾ,

ਇਨ੍ਹਾਂ ਜੀ ਪੀਜ਼ ਵਿੱਚ ਡਿਮਾਂਡ ਰਜਿਸਟਰ ਜਾਂ ਵਰਕ ਰਜਿਸਟਰ ਵੀ ਨਹੀਂ ਰੱਖਿਆ ਗਿਆ ਸੀ। ਇਸ ਲਈ, ਕੰਮ ਦੀ ਮੰਗ ਕਰਨ ਵਾਲੇ ਵਿਅਕਤੀਆਂ ਦੇ ਦਿਨਾਂ ਦੀ ਗਿਣਤੀ ਦਾ ਪਤਾ ਲਗਾਉਣਾ ਸੰਭਵ ਨਹੀਂ ਸੀ। ਇਸ ਤਰ੍ਹਾਂ ਜੀ ਪੀਜ਼ ਵਿੱਚ ਪੀ ਡੀਜ਼ ਦੀ 'ਨਿੱਲ' ਉਤਪਤੀ ਨੇ ਚਾਹਵਾਨ ਕਾਮਿਆਂ ਨੂੰ 100 ਦਿਨਾਂ ਦਾ ਰੁਜ਼ਗਾਰ ਪ੍ਰਦਾਨ ਕਰਨ ਦੀ ਯੋਜਨਾ ਦੇ ਮੂਲ ਉਦੇਸ਼ ਨੂੰ ਭੂਲਾ ਦਿੱਤਾ।

ਅੱਗੋਂ, ਇਹ ਦੇਖਿਆ ਗਿਆ ਕਿ ਚੁਣੇ ਹੋਏ ਜ਼ਿਲ੍ਹਿਆਂ ਵਿੱਚੋਂ, 2016-2021 ਦੌਰਾਨ ਇੱਕ ਪ੍ਰਤੀਸ਼ਤ ਤੋਂ 48.10 ਪ੍ਰਤੀਸ਼ਤ ਦੇ ਵਿਚਕਾਰ ਵਾਲੇ ਜੀ ਪੀਜ਼ ਨੇ ਇੱਕ ਵੀ ਪੀ ਡੀ (ਅੰਤਿਕਾ 4.12) ਉਤਪੰਨ ਨਹੀਂ ਕੀਤਾ।

ਇਹ ਦੇਖਿਆ ਗਿਆ (ਅਗਸਤ 2021) ਕਿ 2016-2021 ਦੌਰਾਨ ਜੀ ਪੀਜ਼ ਨੇ ਇੱਕ ਪ੍ਰਤੀਸ਼ਤ ਦੇ ਵਿਚਕਾਰ ਅਤੇ 28 ਪ੍ਰਤੀਸ਼ਤ ਦੇ ਵਿਚਕਾਰ ਰੁਜ਼ਗਾਰ ਦਾ ਇੱਕ ਵੀ ਪੀ ਡੀ ਉਤਪੰਨ ਨਹੀਂ ਕੀਤਾ। ਜੀ ਪੀਜ਼ ਦਾ ਵੇਰਵਾ ਜਿੱਥੇ ਕੋਈ ਪੀ ਡੀ ਉਤਪੰਨ ਨਹੀਂ ਹੋਇਆ ਸਾਰਣੀ 4.13 ਵਿੱਚ ਦਰਸਾਇਆ ਗਿਆ ਹੈ:

ਸਾਰਣੀ 4.13: ਨਿੱਲ ਪਰਸਨ ਡੇਅਜ਼ ਵਾਲੀਆਂ ਜੀ ਪੀਜ਼ ਦੇ ਵੇਰਵੇ

ਸਾਲ	ਰਾਜ ਵਿੱਚ ਕੁੱਲ ਜੀ ਪੀਜ਼	ਨਿੱਲ ਪੀ ਡੀਜ਼ ਉਤਪੰਨ ਕਰਨ ਵਾਲੀਆਂ ਜੀ ਪੀ	ਪ੍ਰਤੀਸ਼ਤਤਾ
2016-17	13,380	3,718	27.78
2017-18	13,369	2,604	19.48
2018-19	13,359	1,591	11.91
2019-20	13,330	373	2.80
2020-21	13,330	119	0.89

ਸ੍ਰੋਤ: ਵਿਭਾਗੀ ਡਾਟਾ

ਵਿਭਾਗ ਨੇ ਇਸ ਤੱਥ ਨੂੰ ਸਵੀਕਾਰ ਕੀਤਾ ਅਤੇ ਕਿਹਾ (ਸਤੰਬਰ 2022) ਕਿ ਹਰ ਸਾਲ ਨਿੱਲ ਪੀ ਡੀਜ਼ ਵਾਲੇ ਜੀ ਪੀ ਦੀ ਗਿਣਤੀ ਘੱਟਦੀ ਜਾ ਰਹੀ ਸੀ। ਹਾਲਾਂਕਿ, ਤੱਥ ਇਹ ਹੈ ਕਿ ਯੋਜਨਾ ਦੇ 15 ਸਾਲ ਬੀਤ ਜਾਣ ਦੇ ਬਾਅਦ ਵੀ ਪੀ ਡੀਜ਼ ਦੀ ਗੈਰ-ਉਤਪਤੀ ਅਜੇ ਵੀ ਮੌਜੂਦ ਸੀ।

4.4.5 ਰਾਜੀਵ ਗਾਂਧੀ ਸੇਵਾ ਕੇਂਦਰ ਤੇ ਗੈਰ-ਫਲਦਾਇਕ ਖਰਚਾ

ਭਾਰਤ ਸਰਕਾਰ, ਪੇਂਡੂ ਵਿਕਾਸ ਮੰਤਰਾਲੇ ਨੇ (i) ਮੀਟਿੰਗ/ਸਿਖਲਾਈ ਹਾਲ, (ii) ਮਗਨਰੇਗਾ ਲਈ ਦਫਤਰੀ ਥਾਂ ਅਤੇ (iii) ਨਾਗਰਿਕ ਕੇਂਦਰਿਤ ਇੰਟਰਫੇਸ ਰੂਮ ਦੀ ਵਰਤੋਂ ਲਈ ਗ੍ਰਾਮ ਪੰਚਾਇਤ ਅਤੇ ਬਲਾਕ ਪੱਧਰ ਤੇ ਭਾਰਤ ਨਿਰਮਾਣ ਰਾਜੀਵ ਗਾਂਧੀ ਸੇਵਾ ਕੇਂਦਰ (ਆਰ ਜੀ ਐਸ ਕੇ) ਦੀ ਉਸਾਰੀ ਨੂੰ ਸ਼ਾਮਲ ਕਰਨ ਲਈ ਅਨੁਸੂਚੀ-1 ਪੈਰਾ (ਜੀ) ਦੇ ਅਧੀਨ ਕੰਮਾਂ ਦੇ ਦਾਇਰੇ ਦਾ ਵਿਸਤਾਰ (ਨਵੰਬਰ 2009) ਕੀਤਾ ਹੈ।

ਇੱਕ ਚੁਣੇ ਹੋਏ ਬਲਾਕ²² ਦੇ ਚਾਰ ਜੀ ਪੀਜ਼ ਵਿੱਚ, ਆਰ ਜੀ ਐਸ ਕੇ ਦੇ ਨਿਰਮਾਣ ਤੇ ₹ 36.57 ਲੱਖ ਦੀ ਰਾਸ਼ੀ ਖਰਚ ਕੀਤੀ ਗਈ ਸੀ। ਇਹ ਕੰਮ ਮਾਰਚ 2013 ਅਤੇ ਫਰਵਰੀ 2019

22 ਲੋਹੀਆਂ।

ਦੇ ਵਿਚਕਾਰ ਪੂਰੇ ਕੀਤੇ ਗਏ ਸਨ। ਹਾਲਾਂਕਿ, ਇਹ ਆਰ ਜੀ ਐਸ ਕੇ ਵਰਤੋਂ ਵਿੱਚ ਨਹੀਂ ਸਨ। ਇਸ ਦੇ ਨਤੀਜੇ ਵਜੋਂ ₹ 36.57 ਲੱਖ ਦਾ ਗੈਰ-ਫਲਦਾਇਕ ਖਰਚਾ ਹੋਇਆ (ਅੰਤਿਕਾ 4.13)।

ਰਾਜ ਵਿੱਚ, 994 ਆਰ ਜੀ ਐਸ ਕੇ ਬਣਾਏ ਜਾਣੇ ਸਨ ਜਿਨ੍ਹਾਂ ਵਿੱਚ 942 ਅਤੇ 52 ਆਰ ਜੀ ਐਸ ਕੇਜ਼ ਕ੍ਰਮਵਾਰ ਗ੍ਰਾਮ ਪੰਚਾਇਤ ਅਤੇ ਬਲਾਕ ਪੱਧਰ ਉੱਤੇ ਬਣਾਏ ਜਾਣੇ ਸਨ। ਜੀ ਪੀ ਅਤੇ ਬਲਾਕ ਪੱਧਰ ਤੇ ਕ੍ਰਮਵਾਰ 250 ਆਰ ਜੀ ਐਸ ਕੇਜ਼ ਅਤੇ ਇੱਕ ਆਰ ਜੀ ਐਸ ਕੇ ਸ਼ੁਰੂ ਨਹੀਂ ਕੀਤੇ ਗਏ ਸਨ ਕਿਉਂਕਿ ਇਨ੍ਹਾਂ ਕੇਂਦਰਾਂ ਦੀ ਮਨਜ਼ੂਰੀ ਨਹੀਂ ਦਿੱਤੀ ਗਈ ਸੀ। ਇਸ ਤੋਂ ਇਲਾਵਾ, 655 ਅਤੇ 12 ਆਰ ਜੀ ਐਸ ਕੇਜ਼ ਕ੍ਰਮਵਾਰ ਜੀ ਪੀ ਅਤੇ ਬਲਾਕ ਪੱਧਰ ਤੇ ਪੂਰੇ ਕੀਤੇ ਗਏ ਸਨ ਜਦੋਂ ਕਿ 76 ਆਰ ਜੀ ਐਸ ਕੇਜ਼²³ ਪ੍ਰਗਤੀ ਵਿੱਚ ਸਨ। ਚੁਣੇ ਹੋਏ ਜ਼ਿਲ੍ਹਿਆਂ ਵਿੱਚ ਆਰ ਜੀ ਐਸ ਕੇਜ਼ ਨਾਲ ਸਬੰਧਤ ਕੰਮਾਂ ਦੀ ਸਥਿਤੀ ਸਾਰਣੀ 4.14 ਵਿੱਚ ਦਿੱਤੀ ਗਈ ਹੈ।

ਸਾਰਣੀ 4.14: ਚੁਣੇ ਹੋਏ ਜ਼ਿਲ੍ਹਿਆਂ ਦੇ ਆਰ ਜੀ ਐਸ ਕੇਜ਼ ਦੇ ਵੇਰਵੇ

ਲੜੀ ਨੰ	ਜ਼ਿਲ੍ਹਾ	ਨਿਰਮਾਣ ਕੀਤਾ ਜਾਣਾ		ਕੰਮ ਸ਼ੁਰੂ ਹੋ ਗਿਆ		ਮੰਨਜ਼ੂਰ ਪਰ ਸ਼ੁਰੂ ਨਹੀਂ ਕੀਤਾ		ਪੂਰਾ ਹੋਇਆ		ਅਪੂਰਾ		ਅਪੂਰੇ ਆਰ ਜੀ ਐਸ ਕੇ ਦੀ ਰਾਸ਼ੀ (₹ ਲੱਖ ਵਿੱਚ)	
		ਜੀ ਪੀ	ਬਲਾਕ	ਜੀ ਪੀ	ਬਲਾਕ	ਜੀ ਪੀ	ਬਲਾਕ	ਜੀ ਪੀ	ਬਲਾਕ	ਜੀ ਪੀ	ਬਲਾਕ	ਜੀ ਪੀ	ਬਲਾਕ
1.	ਅੰਮ੍ਰਿਤਸਰ	5	7	4	7	1	0	4	0	0	7	0	479.51
2.	ਫਿਰੋਜ਼ਪੁਰ	97	0	92	0	5	0	91	0	1	0	1.71	0
3.	ਜਲੰਧਰ	61	2	59	2	2	0	40	0	19	2	98.03	16.97
4.	ਮੋਗਾ	32	0	24	0	8	0	21	0	3	0	14.97	0
5.	ਸੰਗਰੂਰ	83	0	44	0	39	0	44	0	0	0	0	0
6.	ਐਸ ਏ ਐਸ ਨਗਰ	17	2	16	2	1	0	16	1	0	1	0	12.470
ਜੋੜ		295	11	239	11	56	0	216	1	23	10	114.71	508.95

ਸ੍ਰੋਤ: ਐਮ ਆਈ ਐਸ ਡਾਟਾ

ਸਾਰਣੀ 4.14 ਦਰਸਾਉਂਦੀ ਹੈ ਕਿ ਚੁਣੇ ਹੋਏ ਜ਼ਿਲ੍ਹਿਆਂ ਵਿੱਚ ਆਰ ਜੀ ਐਸ ਕੇਜ਼ ਦੇ ਕੁੱਲ 306 ਕੰਮ ਮਨਜ਼ੂਰ ਕੀਤੇ ਗਏ ਸਨ, ਜਿਨ੍ਹਾਂ ਵਿੱਚੋਂ ਸਿਰਫ 250 ਆਰ ਜੀ ਐਸ ਕੇ ਹੀ ਲਏ ਗਏ ਸਨ ਅਤੇ 56 ਆਰ ਜੀ ਐਸ ਕੇ ਨੂੰ ਮਨਜ਼ੂਰੀ ਦਿੱਤੀ ਗਈ ਸੀ ਪਰ ਸ਼ੁਰੂ ਨਹੀਂ ਕੀਤੇ ਗਏ ਸਨ। 217 ਆਰ ਜੀ ਐਸ ਕੇਜ਼ ਦੇ ਕੰਮ ਪੂਰੇ ਕੀਤੇ ਗਏ ਸਨ ਜਦੋਂ ਕਿ 33 ਆਰ ਜੀ ਐਸ ਕੇ ₹ 6.24 ਕਰੋੜ ਖਰਚਣ ਤੋਂ ਬਾਅਦ ਅਪੂਰੇ ਪਏ ਸਨ (ਜੂਨ 2022)।

ਵਿਭਾਗ ਨੇ ਇਸ ਤੱਥ ਨੂੰ ਸਵੀਕਾਰ ਕੀਤਾ ਅਤੇ ਕਿਹਾ (ਸਤੰਬਰ 2022) ਕਿ ਕੰਮਾਂ ਨੂੰ ਪੂਰਾ ਕਰਨ ਲਈ ਯਤਨ ਕੀਤੇ ਜਾਣਗੇ ਅਤੇ ਇਮਾਰਤਾਂ ਦੀ ਵਰਤੋਂ ਕਰਨ ਲਈ ਫੀਲਡ ਦਫਤਰਾਂ ਨੂੰ ਹਦਾਇਤਾਂ ਜਾਰੀ ਕੀਤੀਆਂ ਜਾਣਗੀਆਂ। ਹਾਲਾਂਕਿ, ਪਾਲਣਾ ਦੀ ਉਡੀਕ (ਨਵੰਬਰ 2022) ਸੀ।



ਜੀ ਪੀ ਰੂਪੇਵਾਲ ਵਿਖੇ ਆਰ ਜੀ ਐਸ ਕੇ (05.01.2022)

23 ਜੀ ਪੀ ਪੱਧਰ : 37 ਅਤੇ ਬਲਾਕ ਪੱਧਰ : 39 ।

4.5 ਸਿੱਟਾ

ਸਕੀਮ ਲਾਗੂ ਕਰਨ ਵਿੱਚ ਪੈਮਾਇਸ਼ ਬੁੱਕ ਅਤੇ ਮਸਟਰ ਰੋਲ ਵਰਗੇ ਬੁਨਿਆਦੀ ਰਿਕਾਰਡ ਦੇ ਰੱਖ ਰਖਾਅ ਵਿੱਚ ਗੰਭੀਰ ਕਮੀਆਂ ਵੇਖੀਆਂ ਗਈਆਂ। ਮ੍ਰਿਤਕ ਕਾਮਿਆਂ ਨੂੰ ਅਦਾਇਗੀਆਂ ਅਤੇ ਇੱਕੋ ਪਰਿਵਾਰ ਨੂੰ ਜਾਰੀ ਕੀਤੇ ਇੱਕ ਤੋਂ ਵੱਧ ਜਾਬ ਕਾਰਡਾਂ ਤੇ ਅਦਾਇਗੀਆਂ ਦੇ ਮਾਮਲੇ ਦੇਖੇ ਗਏ ਸਨ। ਲੇਖਾ ਪ੍ਰੀਖਿਆ ਨੇ ਫਰਜ਼ੀ ਅਦਾਇਗੀਆਂ ਅਤੇ ਫਰਜ਼ੀ ਕੰਮਾਂ ਦੇ ਕੇਸਾਂ ਦਾ ਪਤਾ ਲਗਾਇਆ। ਕਾਮਿਆਂ ਨੂੰ ਘੱਟ ਅਤੇ ਦੇਰੀ ਨਾਲ ਮਜ਼ਦੂਰੀ ਦੇਣ ਦੇ ਮਾਮਲੇ ਵੀ ਸਾਹਮਣੇ ਆਏ। ਇਹ ਸਮੱਸਿਆਵਾਂ ਇਸ ਤੱਥ ਵੱਲ ਇਸ਼ਾਰਾ ਕਰਦੀਆਂ ਹਨ ਕਿ ਯੋਜਨਾ ਨੂੰ ਲਾਗੂ ਕਰਨ ਵਿੱਚ ਪਾਰਦਰਸ਼ਤਾ ਨੂੰ ਯਕੀਨੀ ਬਣਾਉਣ ਲਈ ਸੰਚਾਲਨ ਦਿਸ਼ਾ ਨਿਰਦੇਸ਼ਾਂ ਦੀ ਪਾਲਣਾ ਨਹੀਂ ਕੀਤੀ ਜਾ ਰਹੀ ਸੀ।

4.6 ਸਿਫ਼ਾਰਸ਼ਾਂ

- (i) ਮ੍ਰਿਤਕ ਕਾਮਿਆਂ ਨੂੰ ਭੁਗਤਾਨ ਕੀਤੇ ਜਾਣ ਜਾਂ ਇੱਕ ਪਰਿਵਾਰ ਨੂੰ ਦੋ ਜਾਬ ਕਾਰਡਾਂ ਤੇ ਕੰਮ ਦੇਣ ਕਰਕੇ ਹੋਏ ਮਗਨਰੇਗਸ ਫੰਡਾਂ ਦੇ ਅਨਿਯਮਿਤ ਖਰਚਿਆਂ ਤੋਂ ਬਚਣ ਲਈ ਵਿਭਾਗ ਜਾਬ ਕਾਰਡਾਂ ਦੀ ਅਪਡੇਟ ਨੂੰ ਯਕੀਨੀ ਬਣਾ ਸਕਦਾ ਹੈ।
- (ii) ਵਿਭਾਗ ਸੰਚਾਲਨ ਦਿਸ਼ਾ-ਨਿਰਦੇਸ਼ਾਂ ਵਿੱਚ ਦਿੱਤੇ ਗਏ ਤਰੀਕੇ ਨਾਲ ਕੰਮਾਂ ਲਈ ਅਨੁਮਾਨ ਤਿਆਰ ਕਰ ਸਕਦਾ ਹੈ। ਪਾਰਦਰਸ਼ਤਾ ਨੂੰ ਯਕੀਨੀ ਬਣਾਉਣ ਲਈ ਸਾਰੇ ਲਾਜ਼ਮੀ ਰਿਕਾਰਡ ਨੂੰ ਕਾਇਮ ਰੱਖਿਆ ਜਾ ਸਕਦਾ ਹੈ।
- (iii) ਵਿਭਾਗ ਨੂੰ ਲੋੜੀਂਦੇ ਕੰਮਾਂ ਦਾ ਸਹੀ ਵਿਸ਼ਲੇਸ਼ਣ ਕਰਕੇ ਵਾਸਤਵਿਕ ਢੰਗ ਨਾਲ ਕੰਮਾਂ ਲਈ ਅਨੁਮਾਨ ਤਿਆਰ ਕਰਨੇ ਚਾਹੀਦੇ ਹਨ।

ਅਧਿਆਇ-V

**ਸ਼ਿਕਾਇਤ ਨਿਵਾਰਣ, ਨਿਗਰਾਨੀ ਅਤੇ
ਅੰਦਰੂਨੀ ਕੰਟਰੋਲ**

ਅਧਿਆਇ-V

ਸ਼ਿਕਾਇਤ ਨਿਵਾਰਣ, ਨਿਗਰਾਨੀ ਅਤੇ ਅੰਦਰੂਨੀ ਕੰਟਰੋਲ

ਚਿਤਵਨਾ ਕੀਤੀ ਗਈ ਨਿਗਰਾਨੀ ਅਤੇ ਸ਼ਿਕਾਇਤ ਨਿਵਾਰਣ ਵਿਧੀ ਠੀਕ ਕੰਮ ਨਹੀਂ ਕਰ ਰਹੀ ਸੀ। ਵਿਭਾਗ ਨੇ ਰਾਜ ਵਿੱਚ ਲੋੜੀਂਦੀ ਗਿਣਤੀ ਵਿੱਚ ਓਮਬਡਸਮੈਨ ਦੀ ਨਿਯੁਕਤੀ ਨਹੀਂ ਕੀਤੀ ਸੀ। ਵਿਭਾਗ ਸ਼ਿਕਾਇਤਾਂ ਦੇ ਸਮੇਂ ਸਿਰ ਨਿਪਟਾਰੇ ਨੂੰ ਯਕੀਨੀ ਬਣਾਉਣ, ਵਿਜੀਲੈਂਸ ਸੈਲ ਦਾ ਗਠਨ ਕਰਨ, ਰਾਜ ਅਤੇ ਜ਼ਿਲ੍ਹਾ ਗੁਣਵੱਤਾ ਨਿਗਰਾਨ ਨਿਯੁਕਤ ਕਰਨ ਅਤੇ ਨਾਗਰਿਕ ਚਾਰਟਰ ਤਿਆਰ ਕਰਨ ਵਿੱਚ ਅਸਫਲ ਰਿਹਾ। ਇਸਦੇ ਇਲਾਵਾ, ਲੇਖਾ ਪ੍ਰੀਖਿਆ ਦੌਰਾਨ ਸਮਾਜਿਕ ਲੇਖਾ ਪ੍ਰੀਖਿਆ, ਸਮਕਾਲੀ ਸਮਾਜਿਕ ਲੇਖਾ ਪ੍ਰੀਖਿਆ ਅਤੇ ਮੈਨਪਾਵਰ ਦੀ ਕਮੀ ਨੂੰ ਵੀ ਦੇਖਿਆ ਗਿਆ। ਰਾਜ ਰੁਜ਼ਗਾਰ ਗਰੰਟੀ ਕੌਂਸਲ ਹਰ ਸਾਲ ਰਾਜ ਵਿਧਾਨਪਾਲਿਕਾ ਵਿੱਚ ਲੋੜੀਂਦੀਆਂ ਸਾਲਾਨਾ ਰਿਪੋਰਟਾਂ ਪੇਸ਼ ਕਰਨ ਵਿੱਚ ਅਸਫਲ ਰਹੀ।

ਮਗਨਰੇਗਸ ਨੂੰ ਲਾਗੂ ਕਰਨ ਦੇ ਨਾਲ-ਨਾਲ ਰਾਜ ਭਰ ਵਿੱਚ 13,330¹ ਜੀ ਪੀਜ਼ ਵਿੱਚ ਲਾਗੂ ਕੀਤੇ ਜਾਣ ਵਿੱਚ ਸ਼ਾਮਲ ਮਹੱਤਵਪੂਰਨ ਫੰਡ, ਸਕੀਮ ਦੀ ਨਿਗਰਾਨੀ ਅਤੇ ਮੁਲਾਂਕਣ ਨੂੰ ਚੁਣੌਤੀ ਪੂਰਨ ਬਣਾਉਂਦੇ ਹਨ। ਇਸ ਲਈ ਸਕੀਮ ਦੀ ਇੱਕ ਮਜ਼ਬੂਤ ਅਤੇ ਕੁਸ਼ਲ ਨਿਗਰਾਨੀ ਅਤੇ ਮੁਲਾਂਕਣ ਅਤੇ ਸਮੀਖਿਆ ਵਿਧੀ ਦਾ ਹੋਣਾ ਲਾਜ਼ਮੀ ਸੀ। ਇਸ ਤੋਂ ਇਲਾਵਾ, ਵੱਖ ਵੱਖ ਸਟੇਕਹੋਲਡਰਾਂ ਦੁਆਰਾ ਸਕੀਮ ਦੇ ਅਮਲ ਵਿੱਚ ਜਵਾਬਦੇਹੀ ਅਤੇ ਪਾਰਦਰਸ਼ਤਾ ਲਈ ਵੀ ਮੰਗਾਂ ਵਧੀਆਂ ਹਨ।

5.1 ਰਾਜ ਰੁਜ਼ਗਾਰ ਗਰੰਟੀ ਕੌਂਸਲ ਦਾ ਕੰਮਕਾਜ

ਪੇਂਡੂ ਵਿਕਾਸ ਅਤੇ ਪੰਚਾਇਤ ਵਿਭਾਗ ਪੰਜਾਬ ਸਰਕਾਰ ਨੇ ਸਕੀਮ ਨਾਲ ਸਬੰਧਤ ਸਾਰੇ ਮਾਮਲਿਆਂ ਤੇ ਰਾਜ ਸਰਕਾਰ ਨੂੰ ਸਲਾਹ ਦੇਣ, ਸੁਧਾਰ ਲਈ ਸ਼ਿਫਾਰਸ਼ਾਂ ਦੇਣ ਲਈ ਨਿਗਰਾਨੀ ਅਤੇ ਨਿਵਾਰਣ ਵਿਧੀ ਦੀ ਸਮੀਖਿਆ ਕਰਨ ਅਤੇ ਰਾਜ ਵਿਧਾਨ ਸਭਾ ਦੇ ਸਨਮੁੱਖ ਪੇਸ਼ ਕਰਨ ਲਈ ਸਾਲਾਨਾ ਰਿਪੋਰਟ ਤਿਆਰ ਕਰਨ ਲਈ "ਰਾਜ ਰੁਜ਼ਗਾਰ ਗਰੰਟੀ ਕੌਂਸਲ (ਐਸ ਈ ਜੀ ਸੀ) ਤਿਆਰ ਕੀਤੀ (ਅਕਤੂਬਰ 2006)।

ਰਿਕਾਰਡ ਦੀ ਪੜਤਾਲ (ਜੁਲਾਈ 2021) ਨੇ ਦਰਸਾਇਆ ਕਿ ਐਸ ਈ ਜੀ ਸੀ ਨੇ ਰਾਜ ਵਿੱਚ ਸਕੀਮ ਦੀ ਪ੍ਰਗਤੀ ਬਾਰੇ ਚਰਚਾ ਕਰਨ ਲਈ 2016-21 ਦੌਰਾਨ ਸਿਰਫ ਦੋ ਵਾਰ (ਮਈ 2016 ਅਤੇ ਸਤੰਬਰ 2020) ਮੀਟਿੰਗ ਕੀਤੀ। ਇਸ ਤੋਂ ਇਲਾਵਾ, ਇਹ ਵੀ ਦੇਖਿਆ ਗਿਆ ਸੀ ਕਿ 2014-15 ਤੋਂ 2019-20 ਤੱਕ ਛੇ ਸਾਲਾਨਾ ਰਿਪੋਰਟਾਂ ਸਤੰਬਰ 2020 ਵਿੱਚ ਹੋਈ ਇੱਕ ਮੀਟਿੰਗ ਵਿੱਚ ਵਿਚਾਰੀਆਂ ਗਈਆਂ ਅਤੇ ਮਨਜ਼ੂਰ ਕੀਤੀਆਂ ਗਈਆਂ ਸਨ ਅਤੇ ਇਹ ਸਾਲਾਨਾ ਰਿਪੋਰਟਾਂ ਰਾਜ ਵਿਧਾਨ ਸਭਾ ਦੇ ਸਨਮੁੱਖ ਇੱਕਠੀਆਂ ਪੇਸ਼ ਕੀਤੀਆਂ ਗਈਆਂ ਸਨ (ਮਾਰਚ 2021)। ਇਸ ਤੋਂ ਇਲਾਵਾ, 2020-21 ਦੀ ਸਾਲਾਨਾ ਰਿਪੋਰਟ ਐਸ ਈ ਜੀ ਸੀ ਦੁਆਰਾ ਨਵੰਬਰ 2022 ਤੱਕ ਮਨਜ਼ੂਰ ਨਹੀਂ ਕੀਤੀ ਗਈ ਸੀ।

1 ਮਾਰਚ 2021

ਇਸ ਤਰ੍ਹਾਂ, ਸਕੀਮ ਦੇ ਸਰਵਉੱਚ ਪੱਧਰ ਤੇ ਚਿਤਵੀ ਗਈ ਨਿਗਰਾਨੀ ਅਤੇ ਅਗਵਾਈ ਨੂੰ ਘਟਾ ਕੇ ਰਸਮੀ ਅਭਿਆਸ ਬਣਾ ਦਿੱਤਾ ਗਿਆ ਸੀ ਜਿਸ ਨਾਲ ਕਾਰਜ ਪਾਲਿਕਾ ਦੀ ਵਿਧਾਨ ਸਭਾ ਪ੍ਰਤੀ ਜਵਾਬ ਦੇਹੀ ਘੱਟ ਗਈ।

ਵਿਭਾਗ ਨੇ ਤੱਥਾ ਨੂੰ ਸਵੀਕਾਰ ਕੀਤਾ (ਸਤੰਬਰ 2022) ਅਤੇ ਸੋਧਮਈ ਉਪਾਅ ਕਰਨ ਦਾ ਭਰੋਸਾ ਦਿਵਾਇਆ।

5.2 ਸ਼ਿਕਾਇਤ ਨਿਵਾਰਣ ਵਿਧੀ ਦੀ ਮੌਜੂਦਗੀ ਬਾਰੇ

ਪਾਰਦਰਸ਼ਤਾ ਅਤੇ ਜਵਾਬਦੇਹੀ ਦੇ ਸਿਧਾਂਤਾਂ ਨੂੰ ਧਿਆਨ ਵਿੱਚ ਰੱਖਦੇ ਹੋਏ, ਰਾਜ ਸਰਕਾਰ ਨੂੰ ਸਕੀਮ ਨੂੰ ਲਾਗੂ ਕਰਨ ਸਬੰਧੀ ਸ਼ਿਕਾਇਤਾਂ ਦੇ ਨਿਪਟਾਰੇ ਲਈ ਰਾਜ ਵਿੱਚ ਓਮਬਡਸਮੈਨ ਦਾ ਦਫ਼ਤਰ ਸਥਾਪਤ ਕਰਨਾ ਲੋੜੀਂਦਾ ਸੀ। ਇਸ ਤੋਂ ਇਲਾਵਾ, ਰਾਜ ਸਰਕਾਰ ਨੂੰ ਮਗਨਰੇਗਸ ਨੂੰ ਲਾਗੂ ਕਰਨ ਦੇ ਸਬੰਧ ਵਿੱਚ ਕਿਸੇ ਵੀ ਸ਼ਿਕਾਇਤ ਨਾਲ ਨਜਿੱਠਣ ਲਈ ਜ਼ਿਲ੍ਹਾ ਅਤੇ ਬਲਾਕ ਪੱਧਰ ਤੇ ਉਚਿਤ ਸ਼ਿਕਾਇਤ ਨਿਵਾਰਣ ਵਿਧੀ ਨਿਰਧਾਰਤ ਕਰਨ ਅਤੇ ਅਜਿਹੀਆਂ ਸ਼ਿਕਾਇਤਾਂ ਦੇ ਨਿਪਟਾਰੇ ਲਈ ਵਿਧੀ ਨਿਰਧਾਰਤ ਕਰਨ ਦੀ ਲੋੜ ਸੀ। ਜਨਤਕ ਸੇਵਾਵਾਂ ਦੀ ਸਪੁਰਦਗੀ ਨਾਲ ਸੰਬੰਧਿਤ ਕਾਨੂੰਨ, ਮਗਨਰੇਗਾ ਦੇ ਅੰਦਰ ਪ੍ਰਕਿਰਿਆਵਾਂ ਨੂੰ ਲਾਜ਼ਮੀ ਤੌਰ ਤੇ ਅਜਿਹੇ ਕਾਨੂੰਨ ਦੇ ਦਾਇਰੇ ਵਿੱਚ ਸ਼ਾਮਲ ਕੀਤਾ ਜਾਣਾ ਸੀ।

ਓਮਬਡਸਮੈਨ ਦੀ ਨਿਯੁਕਤੀ ਅਤੇ ਕੰਮਕਾਜ ਵਿੱਚ ਕਮੀਆਂ ਅਤੇ ਪ੍ਰਾਪਤ ਹੋਈਆਂ ਸ਼ਿਕਾਇਤਾਂ ਦੀ ਸਥਿਤੀ ਅਤੇ ਇਸਦੇ ਨਿਪਟਾਰੇ ਦੀ ਅਗਲੇ ਪੈਰਿਅੰਤ ਵਿੱਚ ਚਰਚਾ ਕੀਤੀ ਗਈ ਹੈ।

5.2.1 ਓਮਬਡਸਮੈਨ ਦੀ ਨਿਯੁਕਤੀ ਨਾ ਕਰਨਾ

ਸੰਚਾਲਨ ਦਿਸ਼ਾ-ਨਿਰਦੇਸ਼, 2013 ਦਾ ਪੈਰਾ 13.14 ਵਿਵਸਥਾ ਕਰਦਾ ਹੈ ਕਿ ਰਾਜ ਸਰਕਾਰ ਸਕੀਮ ਨੂੰ ਲਾਗੂ ਕਰਨ ਸਬੰਧੀ ਸ਼ਿਕਾਇਤਾਂ ਦੇ ਜਲਦੀ ਨਿਪਟਾਰੇ ਲਈ ਸਾਰੇ ਜ਼ਿਲ੍ਹਿਆਂ ਵਿੱਚ ਓਮਬਡਸਮੈਨ ਦੇ ਦਫ਼ਤਰ ਸਥਾਪਤ ਕਰੇਗੀ। ਲੋੜ ਦੇ ਅਧਾਰ ਤੇ, ਕੰਮ ਦੇ ਬੋਝ ਨੂੰ ਦੇਖਣ ਲਈ ਸ਼ੁਰੂ ਵਿੱਚ ਦੋ ਜ਼ਿਲ੍ਹਿਆਂ ਲਈ ਇੱਕ ਓਮਬਡਸਮੈਨ ਨਿਯੁਕਤ ਕੀਤਾ ਜਾ ਸਕਦਾ ਹੈ। ਓਮਬਡਸਮੈਨ ਦੀਆਂ ਮੁੱਖ ਡਿਊਟੀਆਂ ਹੇਠ ਲਿਖੇ ਅਨੁਸਾਰ ਹਨ:

- ਮੁੱਖ ਸਕੱਤਰ ਅਤੇ ਮਗਨਰੇਗਾ ਦੇ ਇੰਚਾਰਜ ਸਕੱਤਰ ਨੂੰ ਮਹੀਨਾਵਾਰ ਅਤੇ ਸਾਲਾਨਾ ਰਿਪੋਰਟ ਅਤੇ ਪਾਸ ਹੋਏ ਅਵਾਰਡਾਂ ਦੀ ਸੂਚੀ ਭੇਜਣੀ।
- ਗਲਤੀ ਕਰਨ ਵਾਲੇ ਮਗਨਰੇਗਾ ਕਾਰਜਕਰਤਾਵਾਂ ਵਿਰੁੱਧ ਕੀਤੀ ਜਾਣ ਵਾਲੀ ਕਾਰਵਾਈ ਨੂੰ ਉਜਾਗਰ ਕਰਨਾ।

- ਓਮਬਡਸਮੈਨ ਦੁਆਰਾ ਨਿਪਟਾਏ ਗਏ ਕੇਸਾਂ ਦੀ ਸੰਖੇਪ ਰਿਪੋਰਟ ਐਸ ਈ ਜੀ ਸੀ ਨੂੰ ਦਿੱਤੀ ਜਾਵੇਗੀ ਅਤੇ ਇਹ ਰਾਜ ਵਿਧਾਨ ਸਭਾ ਵਿੱਚ ਰੱਖੀ ਜਾਣ ਵਾਲੀ ਐਸ ਈ ਜੀ ਸੀ ਦੁਆਰਾ ਤਿਆਰ ਕੀਤੀ ਗਈ ਸਾਲਾਨਾ ਰਿਪੋਰਟ ਦਾ ਹਿੱਸਾ ਵੀ ਹੋਵੇਗੀ।

ਰਿਕਾਰਡ ਦੀ ਪੜਤਾਲ (ਅਗਸਤ 2021) ਨੇ ਦਰਸਾਇਆ ਕਿ ਰਾਜ ਸਰਕਾਰ ਨੇ ਸ਼ੁਰੂ ਵਿੱਚ ਛੇ² ਜ਼ਿਲ੍ਹਿਆਂ ਲਈ ਦੋ ਓਮਬਡਸਮੈਨ³ (ਜੂਨ 2014 ਅਤੇ ਅਗਸਤ 2015) ਨਿਯੁਕਤ ਕੀਤੇ ਸਨ, ਹਾਲਾਂਕਿ ਸਿਰਫ਼ ਇੱਕ ਓਮਬਡਸਮੈਨ ਨੇ ਆਪਣੀ ਡਿਊਟੀ ਸੰਭਾਲੀ ਸੀ ਅਤੇ ਉਸ ਦਾ ਕਾਰਜਕਾਲ ਅਗਸਤ 2017 ਵਿੱਚ ਸਮਾਪਤ ਹੋ ਗਿਆ ਸੀ। ਉਸ ਤੋਂ ਬਾਅਦ, ਰਾਜ ਸਰਕਾਰ ਨੇ ਅਕਤੂਬਰ 2020 ਤੋਂ ਅਪ੍ਰੈਲ 2021 ਦਰਮਿਆਨ ਵੱਧ ਤੋਂ ਵੱਧ ਦੋ ਜ਼ਿਲ੍ਹਿਆਂ ਦੀ ਲੋੜ ਦੇ ਮੁਕਾਬਲੇ ਚਾਰ ਜਾਂ ਵੱਧ ਜ਼ਿਲ੍ਹਿਆਂ ਦਾ ਚਾਰਜ ਦੇ ਕੇ ਛੇ ਓਮਬਡਸਮੈਨ ਨਿਯੁਕਤ ਕੀਤੇ।

ਇਹ ਦੇਖਿਆ ਗਿਆ ਕਿ ਅਗਸਤ 2015 ਵਿੱਚ ਨਿਯੁਕਤ ਕੀਤੇ ਓਮਬਡਸਮੈਨ ਨੇ ਆਪਣੀ ਡਿਊਟੀ ਉਕਤ ਅਨੁਸਾਰ ਨਹੀਂ ਨਿਭਾਈ। ਉਸਨੇ ਨੇ ਨਾ ਤਾਂ ਮਨੋਨੀਤ ਉੱਚ ਅਧਿਕਾਰੀਆਂ ਨੂੰ ਕੋਈ ਮਹੀਨਾਵਾਰ/ਸਾਲਾਨਾ ਰਿਪੋਰਟ ਪੇਸ਼ ਕੀਤੀ ਸੀ ਅਤੇ ਨਾ ਹੀ ਐਸ ਈ ਜੀ ਸੀ ਨੂੰ ਕੋਈ ਸੰਖੇਪ ਰਿਪੋਰਟ ਪੇਸ਼ ਕੀਤੀ ਸੀ, ਜਿਸ ਕਾਰਨ ਓਮਬਡਸਮੈਨ ਦੀਆਂ ਗਤੀਵਿਧੀਆਂ ਨੂੰ ਵਿਧਾਨ ਸਭਾ ਵਿੱਚ ਰੱਖੀ ਗਈ ਸਾਲਾਨਾ ਰਿਪੋਰਟ ਵਿੱਚ ਸ਼ਾਮਲ ਨਹੀਂ ਕੀਤਾ ਗਿਆ ਸੀ। *(ਜਿਵੇਂ ਕਿ ਉੱਪਰ ਪੈਰਾ 5.1 ਵਿੱਚ ਚਰਚਾ ਕੀਤੀ ਗਈ ਹੈ)*। ਇਸ ਤੋਂ ਇਲਾਵਾ, ਅਕਤੂਬਰ 2020 ਤੋਂ ਅਪ੍ਰੈਲ 2021 ਦੌਰਾਨ ਨਿਯੁਕਤ ਕੀਤੇ ਗਏ ਹੋਰ ਓਮਬਡਸਮੈਨ ਦੀਆਂ ਗਤੀਵਿਧੀਆਂ ਲੇਖਾ ਪ੍ਰੀਖਿਆ ਨੂੰ ਮੁਹੱਈਆ ਨਹੀਂ ਕਰਵਾਈਆਂ ਗਈਆਂ ਸਨ।

ਇਸ ਤਰ੍ਹਾਂ, ਰਾਜ ਵਿੱਚ ਲੋੜੀਂਦੀ ਸੰਖਿਆ ਵਿੱਚ ਓਮਬਡਸਮੈਨ ਦੀ ਨਿਯੁਕਤੀ ਨਾ ਹੋਣ ਕਾਰਨ ਅਤੇ ਨਿਯੁਕਤ ਕੀਤੇ ਗਏ ਓਮਬਡਸਮੈਨ ਦੇ ਅਕੁਸ਼ਲ ਕੰਮਕਾਜ ਦੇ ਕਾਰਣ ਵਿਭਾਗ ਸ਼ਿਕਾਇਤਾਂ ਦੇ ਨਿਪਟਾਰੇ ਲਈ ਪ੍ਰਭਾਵਸ਼ਾਲੀ ਵਿਧੀ ਬਣਾਉਣ ਵਿੱਚ ਅਸਫਲ ਰਿਹਾ।

ਵਿਭਾਗ ਨੇ ਤੱਥਾਂ ਨੂੰ ਸਵੀਕਾਰ ਕੀਤਾ ਅਤੇ ਕਿਹਾ (ਸਤੰਬਰ 2022) ਕਿ ਸੋਧਮਈ ਉਪਾਅ ਕੀਤੇ ਜਾਣਗੇ।

5.2.2 ਸ਼ਿਕਾਇਤਾਂ ਦਾ ਨਿਪਟਾਰਾ

ਮਗਨਰੇਗਾ ਦੀ ਧਾਰਾ 23(6) ਇਹ ਵਿਵਸਥਾ ਕਰਦੀ ਹੈ ਕਿ ਪੀ ਓ ਹਰ ਸ਼ਿਕਾਇਤ ਨੂੰ ਉਸ ਦੁਆਰਾ ਬਣਾਏ ਗਏ ਸ਼ਿਕਾਇਤ ਰਜਿਸਟਰ ਵਿੱਚ ਦਰਜ ਕਰੇਗਾ ਅਤੇ ਇਸ ਦੀ ਪ੍ਰਾਪਤੀ ਦੇ ਸੱਤ ਦਿਨਾਂ ਦੇ ਅੰਦਰ ਵਿਵਾਦ ਅਤੇ ਸ਼ਿਕਾਇਤਾਂ ਦਾ ਨਿਪਟਾਰਾ ਕਰੇਗਾ ਅਤੇ ਜੇਕਰ ਇਹ ਕਿਸੇ ਹੋਰ ਅਥਾਰਟੀ ਵੱਲੋਂ ਹੱਲ ਹੋਣ ਵਾਲੇ ਮਾਮਲੇ ਨਾਲ ਸਬੰਧਤ ਹੈ ਤਾਂ ਇਸ ਨੂੰ ਸ਼ਿਕਾਇਤਕਰਤਾ ਨੂੰ ਸੂਚਨਾ ਦੇ ਅਧੀਨ ਅਜਿਹੀ ਅਥਾਰਟੀ ਨੂੰ ਭੇਜ ਦਿੱਤਾ ਜਾਵੇਗਾ। ਸਥਿਤੀ ਦੀ ਨਿਗਰਾਨੀ ਲਈ, ਸ਼ਿਕਾਇਤ ਰਜਿਸਟਰ

2 (i) ਬਠਿੰਡਾ; (ii) ਫਰੀਦਕੋਟ; (iii) ਜਲੰਧਰ; (iv) ਕਪੂਰਥਲਾ; (v) ਮਾਨਸਾ; ਅਤੇ (vi) ਸ਼ਹੀਦ ਭਗਤ ਸਿੰਘ ਨਗਰ।

3 ਅਗਸਤ 2015 ਵਿੱਚ ਨਿਯੁਕਤ ਹੋਏ ਜਲੰਧਰ, ਕਪੂਰਥਲਾ ਅਤੇ ਸ਼ਹੀਦ ਭਗਤ ਸਿੰਘ ਨਗਰ ਲਈ ਕੰਮ ਕੀਤਾ।

ਨੂੰ ਜੀ ਪੀ, ਬਲਾਕ ਅਤੇ ਜ਼ਿਲ੍ਹਾ ਪੱਧਰ ਤੇ ਰੱਖਿਆ ਜਾਣਾ ਚਾਹੀਦਾ ਹੈ, ਜਿਵੇਂ ਕਿ ਸੰਚਾਲਨ ਦਿਸ਼ਾ ਨਿਰਦੇਸ਼ 2013 ਦੇ ਪੈਰਾ 10.3.9 ਦੇ ਅਧੀਨ ਲੋੜੀਂਦਾ ਹੈ।

ਰਿਕਾਰਡ ਦੀ ਪੜਤਾਲ (ਜੁਲਾਈ 2021 ਤੋਂ ਅਪ੍ਰੈਲ 2022) ਨੇ ਦਰਸਾਇਆ ਕਿ ਛੇ ਚੁਣੇ ਹੋਏ ਜ਼ਿਲ੍ਹਿਆਂ ਵਿੱਚੋਂ ਦੋ ਜ਼ਿਲ੍ਹਿਆਂ⁴ ਵਿੱਚ ਕੋਈ ਸ਼ਿਕਾਇਤ ਰਜਿਸਟਰ ਨਹੀਂ ਰੱਖਿਆ ਗਿਆ ਸੀ। ਇਸ ਲਈ, ਲੇਖਾ ਪ੍ਰੀਖਿਆ ਵਿੱਚ ਸ਼ਿਕਾਇਤਾਂ ਦੀ ਸਥਿਤੀ ਦੀ ਪੁਸ਼ਟੀ ਨਹੀਂ ਕੀਤੀ ਜਾ ਸਕਦੀ ਸੀ। ਐਸ ਏ ਐਸ ਨਗਰ ਵਿੱਚ ਚਾਰ ਸ਼ਿਕਾਇਤਾਂ ਵਿੱਚੋਂ, ਦੋ ਸ਼ਿਕਾਇਤਾਂ ਦਾ 57 ਅਤੇ 103 ਦਿਨਾਂ ਦੀ ਦੇਰੀ ਨਾਲ ਨਿਪਟਾਰਾ ਕੀਤਾ ਗਿਆ ਅਤੇ ਇੱਕ ਸ਼ਿਕਾਇਤ ਨਿਪਟਾਰੇ ਲਈ ਬਕਾਇਆ ਪਈ ਸੀ, ਜਦੋਂ ਕਿ 2016-21 ਦੌਰਾਨ ਇੱਕ ਸ਼ਿਕਾਇਤ ਦਾ ਨਿਪਟਾਰਾ ਸਮਾਂ ਸੀਮਾਂ ਦੇ ਅੰਦਰ ਕੀਤਾ ਗਿਆ ਸੀ। ਮੋਗਾ ਵਿੱਚ ਕੋਈ ਵੀ ਸ਼ਿਕਾਇਤ ਰਜਿਸਟਰ ਹੋਈ ਨਹੀਂ ਪਾਈ ਗਈ ਸੀ।

ਇਸ ਤੋਂ ਇਲਾਵਾ, ਬਾਕੀ ਦੋ ਜ਼ਿਲ੍ਹਿਆਂ ਵਿੱਚ ਫਿਰੋਜ਼ਪੁਰ ਅਤੇ ਸੰਗਰੂਰ ਵਿੱਚ ਕ੍ਰਮਵਾਰ 182 ਸ਼ਿਕਾਇਤਾਂ (ਫਿਰੋਜ਼ਪੁਰ: 118 ਅਤੇ ਸੰਗਰੂਰ: 64) ਪ੍ਰਾਪਤ ਹੋਈਆਂ ਸਨ। ਇਨ੍ਹਾਂ ਸ਼ਿਕਾਇਤਾਂ ਵਿੱਚੋਂ, 69 ਸ਼ਿਕਾਇਤਾਂ (ਫਿਰੋਜ਼ਪੁਰ: 26 ਸੰਗਰੂਰ: 43) ਅਜਿਹੇ ਮਾਮਲਿਆਂ ਨਾਲ ਸਬੰਧਤ ਜਿਵੇਂ ਕਿ ਜਾਬ ਕਾਰਡ ਜਾਰੀ ਨਾ ਕਰਨਾ, ਕੰਮ ਸ਼ੁਰੂ ਨਾ ਕਰਨਾ, ਮਜ਼ਦੂਰੀ ਦਾ ਭੁਗਤਾਨ ਨਾ ਕਰਨਾ ਆਦਿ ਇੱਕ ਤੋਂ ਪੰਜ ਸਾਲ ਬੀਤ ਜਾਣ ਤੋਂ ਬਾਅਦ ਵੀ ਅਣਸੁਲਝੀਆਂ ਪਈਆਂ ਸਨ (ਅਪ੍ਰੈਲ 2022)। ਫਿਰੋਜ਼ਪੁਰ ਵਿੱਚ, 92 ਸ਼ਿਕਾਇਤਾਂ ਸਬੰਧਤ ਬਲਾਕਾਂ ਨੂੰ ਕਾਰਵਾਈ ਕਰਨ ਲਈ ਭੇਜੀਆਂ ਗਈਆਂ ਸਨ, ਹਾਲਾਂਕਿ, ਇਹਨਾਂ ਸ਼ਿਕਾਇਤਾਂ ਦੇ ਅੰਤਿਮ ਨਿਪਟਾਰੇ/ਪੈਰਵੀ ਉਪਲਬਧ ਨਹੀਂ ਸੀ। ਸੰਗਰੂਰ ਵਿੱਚ, 18 ਸ਼ਿਕਾਇਤਾਂ ਦਾ ਨਿਪਟਾਰਾ ਸੱਤ ਦਿਨਾਂ ਦੀ ਲੋੜ ਦੇ ਮੁਕਾਬਲੇ 10 ਦਿਨਾਂ ਅਤੇ 436 ਦਿਨਾਂ ਦੀ ਦੇਰੀ ਨਾਲ ਕੀਤਾ ਗਿਆ ਸੀ।

ਚੁਣੇ ਗਏ ਬਲਾਕਾਂ ਵਿੱਚ, ਸ਼ਿਕਾਇਤ ਰਜਿਸਟਰ ਤਾਂ ਜਾਰੀ ਕਰ ਦਿੱਤਾ ਗਿਆ ਸੀ ਪਰ ਇਸ ਵਿੱਚ ਕੋਈ ਵੀ ਸ਼ਿਕਾਇਤ ਦਰਜ ਨਹੀਂ ਕੀਤੀ ਗਈ ਸੀ ਜਿਸ ਕਾਰਨ ਜ਼ਿਲ੍ਹਿਆਂ ਤੋਂ ਆਈਆਂ ਸ਼ਿਕਾਇਤਾਂ ਤੇ ਕੀਤੀ ਗਈ ਕਾਰਵਾਈ ਦਾ ਲੇਖਾ ਪ੍ਰੀਖਿਆ ਵਿੱਚ ਪਤਾ ਨਹੀਂ ਲੱਗ ਸਕਿਆ ਸੀ।

ਮਾਰਚ 2012 (ਪੈਰਾ 2.2.13) ਨੂੰ ਸਮਾਪਤ ਹੋਏ ਸਾਲ ਲਈ ਸੀ ਏ ਜੀ ਦੀ ਰਿਪੋਰਟ ਤੇ ਚਰਚਾ ਕਰਦੇ ਹੋਏ, ਪੀ ਏ ਸੀ ਨੇ ਵਿਭਾਗ ਨੂੰ ਆਪਣੇ ਪੱਧਰ ਤੇ ਕਾਰਵਾਈ ਕਰਨ ਦੀਆਂ ਹਦਾਇਤਾਂ ਦੇ ਨਾਲ ਇਸ ਪੈਰੇ ਨੂੰ ਟਰਾਂਸਫਰ ਕਰ ਦਿੱਤਾ (ਨਵੰਬਰ 2020)। ਹਾਲਾਂਕਿ, ਵਿਭਾਗ ਪ੍ਰਭਾਵਸ਼ਾਲੀ ਸ਼ਿਕਾਇਤ ਨਿਪਟਾਨ ਵਿਧੀ ਵਿਕਸਤ ਕਰਨ ਵਿੱਚ ਅਸਫਲ ਰਿਹਾ।

ਇਸ ਤਰ੍ਹਾਂ, ਕਿਸੇ ਸਵੀਕਾਰਯੋਗ ਸ਼ਿਕਾਇਤ ਨਿਵਾਰਣ ਵਿਧੀ ਤੋਂ ਬਿਨਾਂ ਸਕੀਮ ਦੇ ਲਾਭਾਂ ਦੀ ਸਪੁਰਦਗੀ ਲਈ ਸਕੀਮ ਲਾਗੂ ਕਰਨ ਦੀ ਸ਼ੁੱਧਤਾ 'ਤੇ ਕੋਈ ਭਰੋਸਾ ਨਹੀਂ ਲਿਆ ਜਾ ਸਕਦਾ ਹੈ।

ਵਿਭਾਗ ਨੇ ਤੱਥਾਂ ਨੂੰ ਸਵੀਕਾਰ ਕੀਤਾ (ਸਤੰਬਰ 2022) ਅਤੇ ਜ਼ਰੂਰੀ ਸੋਧਮਈ ਉਪਾਅ ਕਰਨ ਦਾ ਭਰੋਸਾ ਦਿੱਤਾ।

4 (i) ਅੰਮ੍ਰਿਤਸਰ; ਅਤੇ (ii) ਜਲੰਧਰ।

5.3 ਵਿਜੀਲੈਂਸ ਸੈੱਲ ਦਾ ਗਠਨ ਨਾ ਕਰਨਾ

ਸੰਚਾਲਨ ਦਿਸ਼ਾ-ਨਿਰਦੇਸ਼ 2013 ਦੇ ਪੈਰ੍ਹੇ 13.6.2, 13.6.3 ਅਤੇ 13.6.4 ਵਿਵਸਥਾ ਕਰਦੇ ਹਨ ਕਿ ਰਾਜ ਪੱਧਰ ਤੇ ਇੱਕ ਵਿਜੀਲੈਂਸ ਸੈੱਲ ਜਿਸ ਵਿੱਚ ਇੱਕ ਮੁੱਖ ਵਿਜੀਲੈਂਸ ਅਫਸਰ (ਸੀ ਵੀ ਓ), ਜ਼ਿਲ੍ਹਾ ਪੱਧਰ ਤੇ, ਜ਼ਿਲ੍ਹਾ ਪੱਧਰੀ ਅਥਾਰਟੀ ਦੇ ਅਧੀਨ ਜ਼ਿਲ੍ਹਾ ਵਿਜੀਲੈਂਸ ਸੈੱਲ ਅਤੇ ਸਥਾਨਕ ਪੱਧਰ ਤੇ ਗ੍ਰਾਮ ਸਭਾ ਦੀ ਪ੍ਰਵਾਨਗੀ ਤੋਂ ਬਾਅਦ ਵਿਜੀਲੈਂਸ ਅਤੇ ਨਿਗਰਾਨੀ ਕਮੇਟੀ ਦੀ ਸਥਾਪਨਾ ਕੀਤੀ ਜਾਣੀ ਸੀ। ਇਹ ਸੈੱਲ ਸਕੀਮ ਨੂੰ ਲਾਗੂ ਕਰਨ ਬਾਰੇ ਸ਼ਿਕਾਇਤਾਂ ਪ੍ਰਾਪਤ ਕਰਨ, ਬੇਨਿਯਮੀਆਂ ਦਾ ਪਤਾ ਲਗਾਉਣ ਲਈ ਨਿਯਮਤ ਖੇਤਰੀ ਦੌਰੇ ਕਰਨ ਤੇ ਮੀਡੀਆ ਵਿੱਚ ਆਉਣ ਵਾਲੀਆਂ ਰਿਪੋਰਟਾਂ ਦੇ ਅਧਾਰ 'ਤੇ ਆਪਣੇ ਆਪ ਹੀ ਕਾਰਵਾਈ ਕਰਨ, ਕੰਮ ਵਾਲੀ ਥਾਂ ਦਾ ਦੌਰਾ ਕਰਨ ਅਤੇ ਵਰਕਰਾਂ ਨਾਲ ਗੱਲਬਾਤ ਕਰਨ ਲਈ ਸਥਾਪਤ ਕੀਤੇ ਜਾਣੇ ਲੋੜੀਂਦੇ ਸਨ।

ਰਿਕਾਰਡ ਦੀ ਪੜਤਾਲ (ਅਗਸਤ 2021 ਤੋਂ ਦਸੰਬਰ 2021) ਨੇ ਦਰਸਾਇਆ ਕਿ ਨਵੰਬਰ 2022 ਤੱਕ ਰਾਜ ਪੱਧਰ ਤੇ ਕੋਈ ਵਿਜੀਲੈਂਸ ਸੈੱਲ ਨਹੀਂ ਬਣਾਇਆ ਗਿਆ ਸੀ। ਇਸ ਤੋਂ ਇਲਾਵਾ, 2016-2021 ਦੌਰਾਨ ਚੁਣੇ ਗਏ ਜ਼ਿਲ੍ਹਿਆਂ ਅਤੇ ਜੀ ਪੀਜ਼ ਦੇ ਕਿਸੇ ਵੀ ਪੱਧਰ ਤੇ ਲੋੜੀਂਦੇ ਵਿਜੀਲੈਂਸ ਸੈੱਲਾਂ ਦਾ ਗਠਨ ਨਹੀਂ ਕੀਤਾ ਗਿਆ ਸੀ। ਇਸ ਤਰ੍ਹਾਂ, 2016-2021 ਦੌਰਾਨ ਵਿਜੀਲੈਂਸ ਸੈੱਲ ਦੇ ਗਠਨ ਨਾ ਕੀਤੇ ਜਾਣ ਦੇ ਨਤੀਜੇ ਵਜੋਂ ਕਈ ਕਮੀਆਂ ਜੋ ਕਿ ਕੰਮਾਂ ਦੀ ਭੌਤਿਕ ਤਸਦੀਕ ਦੌਰਾਨ ਧਿਆਨ ਵਿੱਚ ਆਈਆਂ ਸਨ (ਜਿਵੇਂ ਕਿ ਅਧਿਆਇ IV ਦੇ ਪੈਰ੍ਹਾ 4.3 ਵਿੱਚ ਚਰਚਾ ਕੀਤੀ ਗਈ ਹੈ)।

ਵਿਭਾਗ ਨੇ ਤੱਥਾਂ ਨੂੰ ਸਵੀਕਾਰ ਕੀਤਾ (ਸਤੰਬਰ 2022) ਅਤੇ ਜ਼ਰੂਰੀ ਸੋਧਮਈ ਉਪਾਅ ਕਰਨ ਦਾ ਭਰੋਸਾ ਦਿੱਤਾ।

5.4 ਰਾਜ ਅਤੇ ਜ਼ਿਲ੍ਹਾ ਗੁਣਵੱਤਾ ਨਿਗਰਾਨਾਂ ਦੀ ਨਿਯੁਕਤੀ ਨਾ ਕਰਨਾ

ਸੰਚਾਲਨ ਦਿਸ਼ਾ ਨਿਰਦੇਸ਼ 2013 ਦੇ ਪੈਰ੍ਹਾ 14.8 (vi) ਅਤੇ 14.10.4 ਦੇ ਨਿਯਮਾਂ ਅਨੁਸਾਰ ਰਾਜ ਗੁਣਵੱਤਾ ਨਿਗਰਾਨ (ਐਸ ਕਿਊ ਐਮ) ਪੰਜ ਪ੍ਰਤੀਸ਼ਤ ਕੰਮਾਂ ਦਾ ਨਿਰੀਖਣ ਕਰਨਗੇ ਜਦੋਂ ਉਹ ਪ੍ਰਗਤੀ ਅਧੀਨ ਹੋਣਗੇ ਤਾਂ ਕਿ ਪ੍ਰਕਿਰਿਆ ਗੁਣਵੱਤਾ ਪਹਿਲੂਆਂ ਦਾ ਮੁਲਾਂਕਣ ਹੋ ਸਕੇ। ਇਸ ਦੇ ਇਲਾਵਾ ਸਾਲਾਨਾ ਮਾਸਟਰ ਸਰਕੂਲਰ 2019-20 ਦੇ ਪੈਰ੍ਹਾ 7.12.1 ਦੇ ਅਨੁਸਾਰ ਇਥੇ ਇੱਕ ਜ਼ਿਲ੍ਹਾ ਗੁਣਵੱਤਾ ਨਿਗਰਾਨ (ਡੀ ਕਿਊ ਐਮ) ਸੈੱਲ ਹੋਵੇਗਾ ਜਿਸ ਵਿੱਚ 10 ਤੋਂ 15 ਤਕਨੀਕੀ ਕਰਮਚਾਰੀਆਂ ਦਾ ਇੱਕ ਪੈਨਲ ਹੋਵੇਗਾ। ਇਹ ਕਰਮਚਾਰੀ ਸਕੀਮ ਦੇ ਅਧੀਨ ਕੀਤੇ ਗਏ ਕੰਮਾਂ ਦੇ ਘੱਟੋ ਘੱਟ 10 ਪ੍ਰਤੀਸ਼ਤ ਦੀ ਨਿਗਰਾਨੀ ਅਤੇ ਮੁਲਾਂਕਣ ਕਰਨਗੇ।

ਰਿਕਾਰਡ ਦੀ ਪੜਤਾਲ ਅਤੇ ਜੇ ਡੀ ਸੀ ਸੀ ਮਗਨਰੇਗਜ਼, ਪੰਜਾਬ ਵੱਲੋਂ ਭੇਜੀ ਗਈ ਜਾਣਕਾਰੀ ਨੇ ਦਰਸਾਇਆ ਕਿ 2016-21 ਦੇ ਸਮੇਂ ਦੌਰਾਨ ਉਕਤ ਉਦੇਸ਼ ਲਈ ਐਸ ਕਿਊ ਐਮ/ਡੀ ਕਿਊ ਐਮ ਨਿਯੁਕਤ ਨਹੀਂ ਕੀਤਾ ਗਿਆ ਸੀ। ਐਸ ਕਿਊ ਐਮ/ਡੀ ਕਿਊ ਐਮ ਦੀ ਨਿਯੁਕਤੀ ਨਾ ਹੋਣ ਕਾਰਣ ਕੰਮ ਦੀ ਪ੍ਰਗਤੀ ਜਾਂ ਮੁਕੰਮਲਤਾ ਦੌਰਾਨ ਇਸ ਦੀ ਗੁਣਵੱਤਾ ਜਾਂ ਪ੍ਰਮਾਣਿਕਤਾ ਦਾ ਨਿਰੀਖਣ ਨਹੀਂ

ਕੀਤਾ ਗਿਆ ਸੀ। ਇਸ ਦੇ ਇਲਾਵਾ, ਵਿਭਾਗ ਨੇ ਐਸ ਕਿਊ ਐਮ/ਡੀ ਕਿਊ ਐਮ ਦੀ ਨਿਯੁਕਤੀ ਲਈ ਯਤਨ ਨਹੀਂ ਕੀਤੇ ਸਨ।

ਵਿਭਾਗ ਨੇ ਜਵਾਬ ਦਿੱਤਾ (ਸਤੰਬਰ 2022) ਕਿ ਰਾਜ ਵਿੱਚ ਐਸ ਕਿਊ ਐਮ ਦੀ ਨਿਯੁਕਤੀ ਨਹੀਂ ਹੋਈ ਹੈ। ਅੱਗੇ ਇਹ ਕਿਹਾ ਗਿਆ ਕਿ ਡੀ ਕਿਊ ਐਮਜ਼ ਦੀ ਭਰਤੀ ਪ੍ਰਕਿਰਿਆ ਅਧੀਨ ਸੀ।

5.5 ਨਾਗਰਿਕ ਚਾਰਟਰ ਨਾ ਬਣਾਉਣਾ

ਸੰਚਾਲਨ ਦਿਸ਼ਾ-ਨਿਰਦੇਸ਼ਾਂ ਦੇ ਪੈਰਾ 13.12.1 ਦੇ ਅਨੁਸਾਰ ਨਾਗਰਿਕ ਚਾਰਟਰ ਐਕਟ ਦੇ ਅਧੀਨ ਪੰਚਾਇਤਾਂ ਅਤੇ ਕਰਮਚਾਰੀਆਂ ਦੀਆਂ ਡਿਊਟੀਆਂ ਦੇ ਸਾਰੇ ਪਹਿਲੂਆਂ ਨੂੰ ਕਵਰ ਕਰੇਗਾ। ਇਸ ਵਿੱਚ ਐਕਟ ਦੇ ਉਪਬੰਧਾਂ ਨੂੰ ਲਾਗੂਕਰਨ ਵਿੱਚ ਸ਼ਾਮਲ ਵਿਸ਼ੇਸ਼ ਕਦਮਾਂ ਦਾ ਵਰਨਣ ਹੋਣਾ ਚਾਹੀਦਾ ਹੈ ਅਤੇ ਪੰਚਾਇਤਾਂ ਅਤੇ ਸਬੰਧਤ ਅਧਿਕਾਰੀਆਂ 'ਤੇ ਇਨ੍ਹਾਂ ਵਿਵਸਥਾਂ ਦੁਆਰਾ ਲਾਜ਼ਮੀ ਘੱਟੋ ਘੱਟ ਸੇਵਾ ਪੱਧਰਾਂ ਨੂੰ ਨਿਰਧਾਰਤ ਕਰਨਾ ਚਾਹੀਦਾ ਹੈ।

ਰਿਕਾਰਡ ਦੀ ਨਮੂਨਾ ਜਾਂਚ ਦੌਰਾਨ, ਇਹ ਦੇਖਿਆ ਗਿਆ ਸੀ ਕਿ ਲੇਖਾ ਪ੍ਰੀਖਿਆ ਅਧੀਨ ਕਵਰ ਕੀਤੇ ਸਮੇਂ ਦੌਰਾਨ ਰਾਜ ਸਰਕਾਰ ਵੱਲੋਂ ਕੋਈ ਨਾਗਰਿਕ ਚਾਰਟਰ ਤਿਆਰ ਨਹੀਂ ਕੀਤਾ ਗਿਆ ਸੀ। ਇਹ ਵੀ ਦੇਖਿਆ ਗਿਆ ਸੀ ਕਿ ਪੰਚਾਇਤੀ ਰਾਜ ਮੰਤਰਾਲੇ ਨੇ ਨੈਸ਼ਨਲ ਇੰਸਟੀਚਿਊਟ ਆਫ ਰੂਰਲ ਡਿਵੈਲਪਮੈਂਟ ਐਂਡ ਪੰਚਾਇਤੀ ਰਾਜ (ਐਨ ਆਈ ਡੀ ਪੀ ਆਰ) ਨਾਲ ਮਿਲਕੇ 29 ਸੈਕਟਰਾਂ ਵਿੱਚ ਸੇਵਾਵਾਂ ਪ੍ਰਦਾਨ ਕਰਨ ਲਈ ਇੱਕ ਮਾਡਲ ਪੰਚਾਇਤੀ ਨਾਗਰਿਕ ਚਾਰਟਰ/ਫਰੇਮਵਰਕ ਤਿਆਰ ਕੀਤਾ ਹੈ, ਸਥਾਨਕ ਸਸਟੇਨੇਬਲ ਡਿਵੈਲਪਮੈਂਟ ਟੀਚਿਆਂ (ਐਸ ਡੀ ਜੀਜ਼) ਦੇ ਨਾਲ ਕਾਰਵਾਈਆਂ ਨੂੰ ਜੋੜਦੇ ਹੋਏ, ਪੰਚਾਇਤਾਂ ਨੂੰ ਜੁਲਾਈ-ਅਗਸਤ 2021 ਦੌਰਾਨ ਅਪਣਾਉਣ ਅਤੇ ਅਨੁਕੂਲਿਤ ਕਰਨ ਲਈ ਅਤੇ ਰਾਜ ਸਰਕਾਰ ਨੂੰ ਆਪਣਾ ਨਾਗਰਿਕ ਚਾਰਟਰ ਤਿਆਰ ਕਰਨ ਲਈ ਭੇਜਿਆ। ਪ੍ਰੰਤੂ ਰਾਜ ਸਰਕਾਰ ਦੇ ਨਾਗਰਿਕ ਚਾਰਟਰ ਦੀ ਤਿਆਰੀ ਦਾ ਕੰਮ ਸ਼ੁਰੂ ਨਹੀਂ ਹੋਇਆ ਸੀ।

ਜੇ ਡੀ ਸੀ ਸੀ ਨੇ ਕਿਹਾ (ਅਕਤੂਬਰ 2022) ਕਿ ਨਾਗਰਿਕ ਚਾਰਟਰ ਸਰਕਾਰ ਦੇ ਪੱਧਰ ਤੇ ਮਨਜ਼ੂਰੀ ਲਈ ਬਕਾਇਆ ਸੀ।

ਮਾਰਚ 2012 (ਪੈਰਾ 2.2.6.4) ਨੂੰ ਸਮਾਪਤ ਹੋਏ ਸਾਲ ਸੀ ਏ ਜੀ ਦੀ ਰਿਪੋਰਟ ਤੇ ਚਰਚਾ ਕਰਦੇ ਹੋਏ, ਪੀ ਏ ਸੀ ਨੇ ਨਾਗਰਿਕ ਚਾਰਟਰ ਨੂੰ ਸਮਾਬੱਧ ਤਰੀਕੇ ਨਾਲ ਜਲਦੀ ਤੋਂ ਜਲਦੀ ਲਾਗੂ ਕਰਨ ਦੀ ਸਲਾਹ ਦਿੱਤੀ (ਸਤੰਬਰ 2014)। ਹਾਲਾਂਕਿ, ਇਹ ਦੇਖਿਆ ਗਿਆ ਸੀ ਕਿ ਵਿਭਾਗ ਨੇ ਪੀ ਏ ਸੀ ਦੀਆਂ ਹਦਾਇਤਾਂ ਦੀ ਪਾਲਣਾ ਕਰਨ ਲਈ ਕੋਈ ਯਤਨ ਨਹੀਂ ਕੀਤੇ। ਇਹ ਵਿਭਾਗ ਦੀ ਰਾਜ ਵਿੱਚ ਜ਼ਰੂਰੀ ਜਵਾਬਦੇਹੀ ਢਾਂਚੇ ਨੂੰ ਸਥਾਪਤ ਕਰਨ ਪ੍ਰਤੀ ਆਮ ਪਹੁੰਚ ਨੂੰ ਦਰਸਾਉਂਦਾ ਹੈ।

5.6 ਸਮਾਜਿਕ ਲੇਖਾ ਪ੍ਰੀਖਿਆ

ਮਹਾਤਮਾ ਗਾਂਧੀ ਨਰੇਗਾ ਦੀ ਇਕ ਨਵੀਨਾਕਾਰੀ ਵਿਸ਼ੇਸ਼ਤਾ ਇਹ ਹੈ ਕਿ ਇਸ ਨੇ ਲਗਾਤਾਰ ਜਨਤਕ ਚੌਕਸੀ ਦੇ ਸਾਧਨ ਵਜੋਂ 'ਸਮਾਜਿਕ ਲੇਖਾ ਪ੍ਰੀਖਿਆ' ਸੰਸਥਾਗਤ ਰੂਪ ਦਿੱਤਾ ਹੈ। ਸਮਾਜਿਕ ਲੇਖਾ ਪ੍ਰੀਖਿਆ ਦਾ ਮੂਲ ਉਦੇਸ਼ ਪ੍ਰੋਜੈਕਟਾਂ, ਕਾਨੂੰਨਾਂ ਅਤੇ ਨੀਤੀਆਂ ਨੂੰ ਲਾਗੂ ਕਰਨ ਵਿੱਚ ਜਨਤਕ ਜਵਾਬਦੇਹੀ ਨੂੰ ਯਕੀਨੀ ਬਣਾਉਣਾ ਹੈ।

5.6.1 ਲੋੜੀਂਦੇ ਸਮਾਜਿਕ ਲੇਖਾ ਪ੍ਰੀਖਿਆ ਵਿੱਚ ਕਮੀਆਂ

ਸੰਚਾਲਨ ਦਿਸ਼ਾ-ਨਿਰਦੇਸ਼, 2013 ਦੇ ਪੈਰੇ 13.1.1 ਅਤੇ 13.2.2 ਵਿਵਸਥਾ ਕਰਦੇ ਹਨ ਕਿ ਸਮਾਜਿਕ ਲੇਖਾ ਪ੍ਰੀਖਿਆ ਯੂਨਿਟ (ਐਸ ਏ ਯੂ), ਸਮਾਜਿਕ ਲੇਖਾ ਪ੍ਰੀਖਿਆ ਕਰਵਾਉਣ ਵਿੱਚ ਗ੍ਰਾਮ ਸਭਾ ਦੀ ਸਹੂਲਤ ਲਈ ਰਾਜ, ਜ਼ਿਲ੍ਹਾ, ਬਲਾਕ ਅਤੇ ਜੀ ਪੀ ਪੱਧਰ ਤੇ ਮਾਹਰ ਵਿਅਕਤੀਆਂ ਦੀ ਉਚਿਤ ਸੰਖਿਆ ਦੀ ਪਛਾਣ ਕਰੇਗਾ। ਸਮਾਜਿਕ ਲੇਖਾ ਪ੍ਰੀਖਿਆ ਦੇ ਹੇਠ ਲਿਖੇ ਮਾਪ ਹਨ:

- ਇੱਕ ਨਿਰੰਤਰ ਅਤੇ ਚੱਲ ਰਹੀ ਪ੍ਰਕਿਰਿਆ ਵਜੋਂ, ਲਾਗੂ ਕਰਨ ਦੇ ਵੱਖ-ਵੱਖ ਪੜਾਵਾਂ ਤੇ ਜਨਤਕ ਚੌਕਸੀ ਅਤੇ ਕੰਮਾਂ ਦੀ ਮਾਤਰਾ ਅਤੇ ਗੁਣਵੱਤਾ ਦੀ ਤਸਦੀਕ ਨੂੰ ਸ਼ਾਮਲ ਕਰਨਾ; ਅਤੇ
- ਹਰੇਕ ਜੀ ਪੀ ਵਿੱਚ ਘੱਟੋ-ਘੱਟ ਛੇ ਮਹੀਨਿਆਂ ਵਿੱਚ ਇੱਕ ਵਾਰ ਇੱਕ ਪ੍ਰਕਿਰਿਆ ਕੀਤੀ ਜਾਣੀ ਹੈ, ਜਿਸ ਵਿੱਚ ਸਾਰੇ ਪਹਿਲੂਆਂ ਦੀ ਲਾਜ਼ਮੀ ਸਮੀਖਿਆ ਸ਼ਾਮਲ ਹੈ।

ਲੇਖਾ ਪ੍ਰੀਖਿਆ ਨੇ ਦੇਖਿਆ ਕਿ ਐਸ ਏ ਯੂ ਨੇ ਛਿਮਾਹੀ ਦੀ ਬਜਾਏ ਸਾਲਾਨਾ ਸਮਾਜਿਕ ਯੋਜਨਾ ਬਣਾਈ ਜਿਹੜੀ ਕਿ ਸੰਚਾਲਨ ਦਿਸ਼ਾ ਨਿਰਦੇਸ਼ਾਂ ਤੋਂ ਬਹੁਤ ਹਟਕੇ ਸੀ।

ਚੁਣੀਆਂ ਗਈਆਂ ਜੀ ਪੀਜ਼ ਦੇ ਰਿਕਾਰਡ ਦੀ ਪੜਤਾਲ (ਜੁਲਾਈ 2021) ਨੇ ਹੇਠ ਲਿਖੇ ਅਨੁਸਾਰ ਦਰਸਾਇਆ।

ਸਾਰਣੀ 5.1: ਚੁਣੀਆਂ ਗਈਆਂ ਜੀ ਪੀਜ਼ ਵਿੱਚ ਸਾਲਾਨਾ ਸਮਾਜਿਕ ਲੇਖਾ ਪ੍ਰੀਖਿਆ

ਜੀ ਪੀਜ਼ ਦੀ ਕੁੱਲ ਸੰਖਿਆ	ਇਕ ਵਾਰ ਵੀ ਮੁਕੰਮਲ ਨਹੀਂ ਕੀਤੀ ਗਈ ਸਾਲਾਨਾ ਲੇਖਾ ਪ੍ਰੀਖਿਆ	ਸਾਰੇ 4 ਸਾਲਾਂ ਵਿੱਚ ਮੁਕੰਮਲ ਹੋਈ ਸਾਲਾਨਾ ਲੇਖਾ ਪ੍ਰੀਖਿਆ	ਅੰਸ਼ਿਕ ਤੌਰ ਤੇ ਮੁਕੰਮਲ ਹੋਈ ਸਾਲਾਨਾ ਲੇਖਾ ਪ੍ਰੀਖਿਆ
120	25	20	75

ਜਿਵੇਂ ਕਿ ਉਪਰੋਕਤ ਤੋਂ ਦੇਖਿਆ ਜਾ ਸਕਦਾ ਹੈ ਕਿ ਲੇਖਾ ਪ੍ਰੀਖਿਆ ਦੇ ਸਮੇਂ ਦੌਰਾਨ 25 ਜੀ ਪੀਜ਼ ਵਿੱਚ ਇਕ ਵਾਰ ਵੀ ਸਾਲਾਨਾ ਸਮਾਜਿਕ ਲੇਖਾ ਪ੍ਰੀਖਿਆ ਨਹੀਂ ਕਰਵਾਈ ਗਈ ਸੀ। ਸਿਰਫ 20 ਜੀ ਪੀਜ਼ ਵਿੱਚ 100 ਪ੍ਰਤੀਸ਼ਤ ਸਾਲਾਨਾ ਸਮਾਜਿਕ ਲੇਖਾ ਪ੍ਰੀਖਿਆ ਕਰਵਾਈ ਗਈ ਸੀ ਅਤੇ 75 ਜੀ ਪੀਜ਼ ਵਿੱਚ ਸਿਰਫ ਅੰਸ਼ਿਕ ਲੇਖਾ ਪ੍ਰੀਖਿਆ ਕਰਵਾਈ ਗਈ ਸੀ। ਕਰਵਾਈ ਗਈ ਸਮਾਜਿਕ ਲੇਖਾ ਪ੍ਰੀਖਿਆ ਦੇ ਵੇਰਵੇ ਅੰਤਿਕਾ 5.1 ਵਿੱਚ ਦਿੱਤੇ ਗਏ ਹਨ।

ਚੁਣੀਆਂ ਗਈਆਂ ਜੀ ਪੀਜ਼ ਵਿੱਚ ਟਿੱਪਣੀਆਂ ਦੀ ਪ੍ਰਕਿਰਤੀ ਨੇ ਹੇਠ ਲਿਖੇ ਕਿਸਮ ਦੀਆਂ ਟਿੱਪਣੀਆਂ ਨੂੰ ਦਰਸਾਇਆ:

- ਰੋਜ਼ਗਾਰ ਦਿਵਸ ਦਾ ਸੰਚਾਲਨ ਨਾ ਕਰਵਾਉਣਾ,
- ਕੰਮ ਪ੍ਰਾਪਤ ਕਰਨ ਦੀ ਅਯੋਗਤਾ, ਕੰਮ ਦੀਆਂ ਸਾਈਟ ਸਹੂਲਤਾਂ ਅਤੇ ਸ਼ਿਕਾਇਤ ਨਿਵਾਰਣ ਦੀ ਵਿਵਸਥਾ ਨਾ ਹੋਣਾ,
- ਕੰਮ ਦੇ ਰਿਕਾਰਡ ਭਾਵ ਪ੍ਰਸ਼ਾਸਨਿਕ ਅਤੇ ਤਕਨੀਕੀ ਮਨਜ਼ੂਰੀਆ, ਜਾਇਦਾਦ ਰਜਿਸਟਰ, ਮਸਟਰ ਰੋਲ , ਐਮ ਬੀਜ਼ ਅਤੇ ਵਾਊਚਰ ਪੇਸ਼ ਨਾ ਕਰਨਾ,
- ਨਾਗਰਿਕ ਚਾਰਟਰ ਦੀ ਗੈਰ-ਮੌਜੂਦਗੀ ,
- ਅਧਾਰ ਕਾਰਡ ਲਿੰਕ ਨਾ ਹੋਣਾ,
- ਮਨਜ਼ੂਰ ਰਾਸ਼ੀ ਨਾਲੋਂ ਵੱਧ ਖਰਚਾ,
- ਇੱਕ ਤੋਂ ਵੱਧ ਜਾਬ ਕਾਰਡ ਜਾਰੀ ਕਰਨਾ,
- ਕੰਮਾਂ ਦੀ ਮੰਗ ਲਈ ਬਿਨੈ-ਪੱਤਰਾਂ ਦਾ ਗੈਰ-ਸੰਗ੍ਰਹਿ,
- ਦੇਰੀ ਦੇ ਮੁਆਵਜ਼ੇ ਦਾ ਭੁਗਤਾਨ ਨਾ ਹੋਣਾ।

ਜਿਵੇਂ ਕਿ ਉਪਰੋਕਤ ਤੋਂ ਦੇਖਿਆ ਜਾ ਸਕਦਾ ਹੈ, ਸਮਾਜਿਕ ਲੇਖਾ ਪ੍ਰੀਖਿਆ ਨੇ ਲੇਖਾ ਪ੍ਰੀਖਿਆ ਦੁਆਰਾ ਦਰਸਾਈਆਂ ਗਈਆਂ ਉਸੇ ਤਰ੍ਹਾਂ ਦੀਆਂ ਟਿੱਪਣੀਆਂ ਕੀਤੀਆਂ ਸਨ। ਇਸ ਤਰ੍ਹਾਂ ਵਿਭਾਗ ਨੇ ਸਮਾਜਿਕ ਲੇਖਾ ਪ੍ਰੀਖਿਆ ਦੀ ਵਿਧੀ ਰਾਹੀਂ ਲੋਕਾਂ ਦੇ ਫਾਇਦੇ ਲਈ ਸਕੀਮ ਲਾਗੂਕਰਨ ਨੂੰ ਮਜ਼ਬੂਤ ਕਰਨ ਦਾ ਮੌਕਾ ਬਰਬਾਦ ਕਰ ਦਿੱਤਾ ਸੀ। ਲੰਮੇ ਸਮੇਂ ਤੋਂ ਅਜਿਹੀਆਂ ਨਿਰੰਤਰ ਬੇਨਿਯਮੀਆਂ ਸਕੀਮ ਤੇ ਨਿਰਭਰ ਅਬਾਦੀ ਦੇ ਵਿਸ਼ਵਾਸ ਨੂੰ ਘਟਾਉਣ ਦਾ ਪ੍ਰਭਾਵ ਪਾ ਸਕਦੀਆਂ ਹਨ ਅਤੇ ਨਤੀਜੇ ਵਜੋਂ ਦੁਖੀ ਮਾਈਗ੍ਰੇਸ਼ਨ ਹੋ ਸਕਦਾ ਹੈ, ਇਕ ਸਮਸਿੱਧਾ ਜਿਸ ਨੂੰ ਸਕੀਮ ਨੇ ਹੱਲ ਕਰਨ ਦੀ ਕੋਸ਼ਿਸ਼ ਕੀਤੀ ਸੀ।

ਰਾਜ ਦੇ ਸਬੰਧ ਵਿੱਚ 2016-21 ਦੌਰਾਨ ਸਮਾਜਿਕ ਲੇਖਾ ਪ੍ਰੀਖਿਆ ਕਰਵਾਉਣ ਵਿੱਚ ਕਮੀਆਂ ਨੂੰ ਸਾਰਣੀ 5.2 ਵਿੱਚ ਦਿੱਤਾ ਗਿਆ ਹੈ:

ਸਾਰਣੀ 5.2: ਸਮਾਜਿਕ ਲੇਖਾ ਪ੍ਰੀਖਿਆ ਕਰਵਾਉਣ ਵਿੱਚ ਕਮੀ

ਸਾਲ	ਰਾਜ ਵਿੱਚ ਕੁੱਲ ਜੀ ਪੀਜ਼	ਸਮਾਜਿਕ ਲੇਖਾ ਪ੍ਰੀਖਿਆ ਲਈ ਯੋਜਨਾਬੱਧ ਜੀ ਪੀਜ਼ ਦੀ ਸੰਖਿਆ	ਕਰਵਾਈ ਗਈ ਸਮਾਜਿਕ ਲੇਖਾ ਪ੍ਰੀਖਿਆ	ਸਮਾਜਿਕ ਲੇਖਾ ਪ੍ਰੀਖਿਆ ਵਿੱਚ ਕਮੀ	ਪ੍ਰਤੀਸ਼ਤਤਾ
1	2	3	4	5	
2016-17	13,380	10	10	--	--
2017-18	13,369	3,700	3,700	9,669	72.32
2018-19	13,359	4,760	4,760	8,599	64.36
2019-20	13,330	6,700	6,623	6,707	50.32
2020-21	13,330	7,000	5,750	7,580	56.86
ਜੋੜ		22,170	20,843		

ਸ੍ਰੋਤ : ਵਿਭਾਗੀ ਡਾਟਾ

ਇਸ ਤਰ੍ਹਾਂ 50.32 ਪ੍ਰਤੀਸ਼ਤ ਅਤੇ 72.32 ਪ੍ਰਤੀਸ਼ਤ ਦੀ ਰੇਂਜ ਵਿਚਕਾਰ ਜੀ ਪੀਜ਼ ਦੀ ਲੇਖਾ ਪ੍ਰੀਖਿਆ ਨਹੀਂ ਹੋਈ। ਚੁਣੇ ਗਏ ਜ਼ਿਲ੍ਹਿਆਂ ਵਿੱਚ, ਸਮਾਜਿਕ ਲੇਖਾ ਪ੍ਰੀਖਿਆ ਕਰਵਾਉਣ ਵਿੱਚ ਕਮੀ 45.88 ਪ੍ਰਤੀਸ਼ਤ ਅਤੇ 96.76 ਪ੍ਰਤੀਸ਼ਤ ਦੀ ਰੇਂਜ ਵਿਚਕਾਰ ਸੀ। ਚੁਣੇ ਗਏ ਬਲਾਕਾਂ ਵਿੱਚ ਸਮਾਜਿਕ ਲੇਖਾ ਪ੍ਰੀਖਿਆ ਕਰਵਾਉਣ ਵਿੱਚ ਕਮੀ 10.17 ਪ੍ਰਤੀਸ਼ਤ ਅਤੇ 100 ਪ੍ਰਤੀਸ਼ਤ ਦੀ ਰੇਂਜ ਵਿਚਕਾਰ ਸੀ ਅਤੇ ਚੁਣੀਆਂ ਗਈਆਂ ਜੀ ਪੀਜ਼ ਵਿੱਚ ਇਹ 25 ਪ੍ਰਤੀਸ਼ਤ ਅਤੇ 100 ਪ੍ਰਤੀਸ਼ਤ ਦੀ ਰੇਂਜ ਵਿਚਕਾਰ ਸੀ (ਅੰਤਿਕਾ 5.1)।

ਵਿਭਾਗ ਨੇ ਤੱਥਾਂ ਨੂੰ ਸਵੀਕਾਰ ਕੀਤਾ (ਸਤੰਬਰ 2022) ਅਤੇ ਕਿਹਾ ਕਿ ਇਹ ਫੰਡਾਂ ਦੀ ਘਾਟ ਕਾਰਨ ਸੀ। ਉੱਤਰ ਸਵੀਕਾਰਯੋਗ ਨਹੀਂ ਸੀ ਕਿਉਂਕਿ ਐਸ ਏ ਯੂ ਵਿੱਚ ਕਾਫੀ ਫੰਡ ਰੱਖੇ ਪਾਏ ਗਏ ਸਨ। ਜਿਵੇਂ ਕਿ ਸਮਾਜਿਕ ਲੇਖਾ ਪ੍ਰੀਖਿਆ ਸਥਾਨਕ ਸ਼ਾਸਨ ਵਿੱਚ ਪਾਰਦਰਸ਼ਤਾ ਅਤੇ ਜਵਾਬਦੇਹੀ ਨੂੰ ਉਤਸ਼ਾਹਿਤ ਕਰਨ ਲਈ ਇੱਕ ਵਿਧੀ ਹੈ ਅਤੇ ਹਾਸ਼ੀਏ 'ਤੇ ਅਤੇ ਗਰੀਬ ਸਮੂਹਾਂ ਨੂੰ ਇੱਕ ਅਵਾਜ਼ ਦਿੰਦੀ ਹੈ, ਇਸ ਦਾ ਸਿਹਤਮੰਦ ਕੰਮਕਾਜ ਇਹ ਯਕੀਨੀ ਬਣਾਉਣ ਲਈ ਜ਼ਰੂਰੀ ਹੈ ਕਿ ਮੰਗ ਨੂੰ ਵਫ਼ਾਦਾਰੀ ਨਾਲ ਦਰਜ ਕੀਤਾ ਗਿਆ ਹੈ ਅਤੇ ਮਜ਼ਦੂਰੀ ਦਾ ਸਹੀ ਭੁਗਤਾਨ ਕੀਤਾ ਗਿਆ ਅਤੇ ਧੋਖਾਬਾਜ਼ੀ ਨੂੰ ਚੰਗੀ ਤਰ੍ਹਾਂ ਰੋਕਿਆ ਗਿਆ ਹੈ।

5.6.2 ਸਮਾਜਿਕ ਲੇਖਾ ਪ੍ਰੀਖਿਆ ਟਿੱਪਣੀਆਂ ਦੇ ਨਿਪਟਾਰੇ ਵਿੱਚ ਵੱਡਾ ਬਕਾਇਆ

ਸੰਚਾਲਨ ਦਿਸ਼ਾ ਨਿਰਦੇਸ਼, 2013 ਦਾ ਪੈਰਾ 13.4.2 ਵਿਵਸਥਾ ਕਰਦਾ ਹੈ ਕਿ ਏ ਡੀ ਪੀ ਸੀ ਯਕੀਨੀ ਬਣਾਏਗਾ ਕਿ ਸਮਾਜਿਕ ਲੇਖਾ ਪ੍ਰੀਖਿਆ ਰਿਪੋਰਟ 'ਤੇ ਸਮਾਂਬੱਧ ਸੋਧਮਈ ਕਾਰਵਾਈ ਕੀਤੀ ਗਈ ਹੈ।

ਚੁਣੀਆਂ ਗਈਆਂ ਜੀ ਪੀਜ਼ (ਅੰਤਿਕਾ 5.2) ਦੇ ਰਿਕਾਰਡ ਦੀ ਪੜਤਾਲ (ਜੁਲਾਈ 2021) ਨੇ ਹੇਠ ਲਿਖੇ ਅਨੁਸਾਰ ਦਰਸਾਇਆ:

ਸਾਰਣੀ 5.3 ਚੁਣੀਆਂ ਗਈਆਂ ਜੀ ਪੀਜ਼ ਵਿੱਚ ਸਮਾਜਿਕ ਲੇਖਾ ਪ੍ਰੀਖਿਆ ਟਿੱਪਣੀਆਂ ਦੀ ਬਕਾਇਆ ਸਥਿਤੀ

ਜੀ ਪੀਜ਼ ਦੀ ਸੰਖਿਆ	ਉਠਾਈਆਂ ਗਈਆਂ ਸਮਾਜਿਕ ਲੇਖਾ ਪ੍ਰੀਖਿਆ ਟਿੱਪਣੀਆਂ	ਨਿਪਟਾਰਾ ਕੀਤੀਆਂ ਗਈਆਂ ਸਮਾਜਿਕ ਲੇਖਾ ਪ੍ਰੀਖਿਆ ਟਿੱਪਣੀਆਂ	ਬਕਾਇਆ ਲੇਖਾ ਪ੍ਰੀਖਿਆ ਟਿੱਪਣੀਆਂ	ਸਮਾਜਿਕ ਪ੍ਰੀਖਿਆ	ਪ੍ਰਤੀਸ਼ਤਤਾ
92	346	276	70		20

ਬਕਾਇਆ ਮੁੱਦਿਆਂ ਦੀ ਪੈਂਡਸੀ 1 ਤੋਂ 5 ਸਾਲਾਂ ਦੀ ਰੇਂਜ ਵਿਚਕਾਰ ਸੀ।

ਇਹ ਦੇਖਿਆ ਗਿਆ ਸੀ (ਅਗਸਤ 2021) ਕਿ ਐਸ ਏ ਯੂ ਨੇ 2016-21 ਦੌਰਾਨ ਪੂਰੇ ਰਾਜ ਲਈ 27,287 ਲੇਖਾ ਪ੍ਰੀਖਿਆ ਟਿੱਪਣੀਆਂ ਕੀਤੀਆਂ। ਹਾਲਾਂਕਿ, ਸਿਰਫ 7472 ਸਮਾਜਿਕ ਲੇਖਾ ਪ੍ਰੀਖਿਆ ਟਿੱਪਣੀਆਂ ਵਿੱਚ ਸੋਧਮਈ ਉਪਾਅ ਕੀਤੇ ਸਨ। ਰਾਜ ਪੱਧਰ ਤੇ ਕੀਤੀ ਗਈ ਸਮਾਜਿਕ ਲੇਖਾ ਪ੍ਰੀਖਿਆ ਅਤੇ ਟਿੱਪਣੀਆਂ ਦੀ ਸਥਿਤੀ ਸਾਰਣੀ 5.2 ਵਿੱਚ ਦਿੱਤੀ ਗਈ ਹੈ :

ਸਾਰਣੀ 5.4: ਰਾਜ ਵਿੱਚ ਸਮਾਜਿਕ ਲੇਖਾ ਪ੍ਰੀਖਿਆ ਟਿੱਪਣੀਆਂ ਦੇ ਬਕਾਏ ਦੀ ਸਥਿਤੀ

ਸਾਲ	ਉਠਾਈਆਂ ਗਈਆਂ ਸਮਾਜਿਕ ਲੇਖਾ ਪ੍ਰੀਖਿਆ ਟਿੱਪਣੀਆਂ	ਨਿਪਟਾਰਾ ਕੀਤੀਆਂ ਗਈਆਂ ਸਮਾਜਿਕ ਲੇਖਾ ਪ੍ਰੀਖਿਆ ਟਿੱਪਣੀਆਂ	ਬਕਾਇਆ ਸਮਾਜਿਕ ਲੇਖਾ ਪ੍ਰੀਖਿਆ ਟਿੱਪਣੀਆਂ	ਪ੍ਰਤੀਸ਼ਤਤਾ
2016-17	10	10	00	00
2017-18	3,998	3,177	821	20.54
2018-19	6,783	3,108	3,675	54.18
2019-20	8,126	889	7,237	89.06
2020-21	8,370	288	8,082	96.56
ਜੋੜ	27,287	7,472	19,815	

ਸ੍ਰੋਤ: ਵਿਭਾਗੀ ਡਾਟਾ

ਸਾਰਣੀ 5.4 ਵਰ੍ਹੇ-ਵਾਰ ਬਕਾਏ ਨੂੰ ਦਰਸਾਉਂਦੀ ਹੈ ਅਤੇ ਇਸ ਨੇ ਦਰਸਾਇਆ ਕਿ 20.54 ਪ੍ਰਤੀਸ਼ਤ ਅਤੇ 96.56 ਪ੍ਰਤੀਸ਼ਤ ਦੇ ਵਿਚਕਾਰ ਸਮਾਜਿਕ ਲੇਖਾ ਪ੍ਰੀਖਿਆ ਟਿੱਪਣੀਆਂ ਸੋਧਮਈ ਉਪਾਅ ਕਰਨ ਲਈ ਬਕਾਇਆ ਸਨ।

ਵਿਭਾਗਾਂ ਨੇ ਤੱਥਾਂ ਨੂੰ ਸਵੀਕਾਰ ਕੀਤਾ (ਸਤੰਬਰ 2022) ਅਤੇ ਕਿਹਾ ਕਿ ਪੁਰਾਣੀਆਂ ਟਿੱਪਣੀਆਂ ਦਾ ਨਿਪਟਾਰਾ ਕੀਤਾ ਜਾ ਰਿਹਾ ਸੀ। ਉੱਤਰ ਮੰਨਣਯੋਗ ਨਹੀਂ ਹੈ ਕਿਉਂਕਿ 2018-19 ਦੇ ਸਮੇਂ ਲਈ 54.18 ਪ੍ਰਤੀਸ਼ਤ ਪੈਰੋ ਅਜੇ ਬਕਾਇਆ ਸਨ।

5.6.3 ਸਮਕਾਲੀ ਸਮਾਜਿਕ ਲੇਖਾ ਪ੍ਰੀਖਿਆ ਨਾ ਕਰਵਾਉਣਾ

ਹਰ ਮਹੀਨੇ ਸਾਰੇ ਕੰਮਾਂ ਲਈ ਸਮਕਾਲੀ ਸਮਾਜਿਕ ਲੇਖਾ ਪ੍ਰੀਖਿਆ ਕੀਤੀ ਜਾਵੇਗੀ। ਇਸ ਉਦੇਸ਼ ਲਈ ਸੈਲਫ-ਹੈਲਪ ਗਰੁੱਪ, ਪਿੰਡ ਦੇ ਸਮਾਜਿਕ ਆਡੀਟਰ, ਪਿੰਡ ਨਿਗਰਾਨ ਕਮੇਟੀਆਂ (ਵੀ ਐਮ ਸੀ) ਅਤੇ ਹੋਰ ਪਿੰਡ ਪੱਧਰੀ ਸੰਗਠਨ (ਵੀ ਓ) ਗ੍ਰਾਮ ਪੰਚਾਇਤ ਵਿੱਚ ਕੀਤੇ ਗਏ ਕੰਮਾਂ ਦੇ ਸਾਰੇ ਰਿਕਾਰਡ ਅਤੇ ਕੀਤੇ ਗਏ ਖਰਚੇ ਦਾ ਹਫ਼ਤੇ ਦੇ ਕਿਸੇ ਤੈਅ ਦਿਨ ਨੂੰ ਨਿਰੀਖਣ ਕਰਨ ਦਾ ਹੱਕ ਰੱਖਦੇ ਹੋਣਗੇ। ਰਿਕਾਰਡ ਦੀਆਂ ਕਾਪੀਆਂ, ਜਿਥੇ ਲੋੜ ਹੋਵੇ, ਪ੍ਰੋਗਰਾਮ ਅਫਸਰ ਵੱਲੋਂ ਨਾ ਮਾਤਰ ਲਾਗਤ ਤੇ ਮੁੱਹਈਆ ਕਰਵਾਈਆਂ ਜਾਣਗੀਆਂ। ਵੀ ਐਮ ਸੀ ਮਹੀਨੇ ਵਿੱਚ ਇੱਕ ਵਾਰ ਹਰੇਕ ਕ੍ਰਿਆਸ਼ੀਲ ਕੰਮ ਦੀ ਸਾਈਟ ਤੇ ਦੌਰਾ ਕਰ ਸਕਦੀ ਹੈ। ਵੀ ਐਮ ਸੀ ਆਪਣੀ ਰਿਪੋਰਟ ਤੇ ਹਸਤਾਖਰ ਕਰੇਗੀ ਅਤੇ ਇਸ ਨੂੰ ਪ੍ਰੋਗਰਾਮ ਅਫਸਰ ਨੂੰ ਭੇਜੇਗੀ।

ਰਿਕਾਰਡ ਦੀ ਪੜਤਾਲ ਅਤੇ ਸਾਰੇ ਚੁਣੇ ਗਏ ਬਲਾਕਾਂ ਤੋਂ ਇੱਕਠੀ ਕੀਤੀ ਜਾਣਕਾਰੀ ਤੋਂ ਇੱਕਠੀ ਕੀਤੀ ਜਾਣਕਾਰੀ ਨੇ ਦਰਸਾਇਆ ਕਿ ਨਾ ਹੀ ਕਿਸੇ ਚੁਣੇ ਗਏ ਬਲਾਕ ਵਿੱਚ ਵੀ ਐਮ ਸੀ ਬਣਾਈ ਗਈ ਸੀ ਨਾ ਹੀ ਸਮਕਾਲੀ ਸਮਾਜਿਕ ਲੇਖਾ ਪ੍ਰੀਖਿਆ ਕਰਵਾਈ ਗਈ ਸੀ।

ਵਿਭਾਗ ਨੇ ਜਵਾਬ ਦਿੱਤਾ (ਅਕਤੂਬਰ 2022) ਕਿ ਮੁੱਖ ਦਫ਼ਤਰ ਤੋਂ ਅਜਿਹੇ ਕਿਸਮ ਦੀਆਂ ਕੋਈ ਹਦਾਇਤਾਂ ਪ੍ਰਾਪਤ ਨਹੀਂ ਹੋਈਆਂ ਸਨ। ਉੱਤਰ ਮੰਨਣਯੋਗ ਨਹੀਂ ਸੀ ਕਿਉਂਕਿ ਸਕੀਮ ਦੇ ਸੰਚਾਲਨ ਦਿਸ਼ਾ ਨਿਰਦੇਸ਼ ਸਮਕਾਲੀ ਸਮਾਜਿਕ ਲੇਖਾ ਪ੍ਰੀਖਿਆ ਕਰਵਾਉਣ ਲਈ ਵਿਵਸਥਾ ਕਰਦੇ ਹਨ।

5.7 ਮੈਨ ਪਾਵਰ ਦੀ ਕਮੀ

ਮਗਨਰੇਗਾ ਦੀ ਧਾਰਾ 18 ਵਿਵਸਥਾ ਕਰਦੀ ਹੈ ਕਿ ਰਾਜ ਸਰਕਾਰ ਨੂੰ ਡੀ ਪੀ ਸੀ ਅਤੇ ਪੀ ਓ ਨੂੰ ਲੋੜੀਂਦਾ ਸਟਾਫ ਅਤੇ ਤਕਨੀਕੀ ਸਹਾਇਤਾ ਉਪਲਬਧ ਕਰਾਉਣ ਲਈ ਆਦੇਸ਼ ਦਿੱਤਾ ਗਿਆ ਹੈ ਜੋ ਸਕੀਮ ਨੂੰ ਪ੍ਰਭਾਵਸ਼ਾਲੀ ਲਾਗੂ ਕਰਨ ਲਈ ਜ਼ਰੂਰੀ ਹੋ ਸਕਦਾ ਹੈ। ਰਾਜ ਪੱਧਰ ਤੇ ਪੇਸ਼ੇਵਰ ਸੇਵਾਵਾਂ ਪ੍ਰਦਾਨ ਕਰਨ ਲਈ ਠੇਕੇ ਦੇ ਆਧਾਰ ਤੇ ਸਹਾਇਕ ਸਟਾਫ ਨੂੰ ਵੀ ਨਿਯੁਕਤ ਕੀਤਾ ਜਾ ਸਕਦਾ ਹੈ। ਕਰਮਚਾਰੀਆਂ ਦੀ ਭਰਤੀ ਨੀਤੀ ਦਾ ਰਾਜ ਸਰਕਾਰ ਦੁਆਰਾ ਫੈਸਲਾ ਕੀਤਾ ਜਾਵੇਗਾ।

ਰਿਕਾਰਡ ਦੀ ਪੜਤਾਲ (ਜੁਲਾਈ 2021) ਨੇ ਦਰਸਾਇਆ ਕਿ ਵੱਖ ਵੱਖ ਸ਼੍ਰੇਣੀਆਂ ਦੀਆਂ ਕੁੱਲ 2875 ਅਸਾਮੀਆਂ ਨੂੰ ਮਨਜ਼ੂਰੀ ਦਿੱਤੀ ਗਈ ਸੀ (ਮਾਰਚ 2021) ਜਿਸ ਵਿੱਚ ਮਨਜ਼ੂਰ ਅਸਾਮੀਆਂ ਦੇ ਵਿਰੁੱਧ 1830 ਕਰਮਚਾਰੀ ਤੈਨਾਤ ਕੀਤੇ ਗਏ ਸਨ। ਮਨਜ਼ੂਰ ਅਸਾਮੀਆਂ ਦੇ ਵਿਰੁੱਧ ਸਟਾਫ ਦੀ ਉਪਲਬਧਤਾ ਸਾਰਣੀ 5.5 ਵਿੱਚ ਦਿੱਤੀ ਗਈ ਹੈ:

ਸਾਰਣੀ 5.5: ਸਟਾਫ ਦੀ ਕਮੀ

ਅਸਾਮੀ ਦਾ ਨਾਂਅ	ਮਨਜ਼ੂਰ ਸ਼ੁਦਾ ਅਸਾਮੀਆਂ	ਤੈਨਾਤ ਵਿਅਕਤੀ	ਕਮੀ	ਕਮੀ (ਪ੍ਰਤੀਸ਼ਤ)
ਆਈ ਟੀ ਮੈਨੇਜਰ	22	16	6	27.27
ਵਰਕਸ ਮੈਨੇਜਰ	22	3	19	86.36
ਅਕਾਊਂਟਸ ਮੈਨੇਜਰ	22	6	16	72.72
ਕੰਪਿਊਟਰ ਸਹਾਇਕ (ਜ਼ਿਲ੍ਹਾ ਪੱਧਰ ਤੇ)	22	15	7	31.82
ਜ਼ਿਲ੍ਹਾ ਕੋਆਰਡੀਨੇਟਰ	22	6	16	72.72
ਜ਼ਿਲ੍ਹਾ ਸਮਾਜਿਕ ਲੇਖਾ ਪ੍ਰੀਖਿਆ ਕੋਆਰਡੀਨੇਟਰ	22	6	16	72.72
ਸ਼ਿਕਾਇਤ ਨਿਵਾਰਣ ਕੋਆਰਡੀਨੇਟਰ	22	1	21	95.45
ਏ ਪੀ ਓ	150	146	4	2.67
ਤਕਨੀਕੀ ਸਹਾਇਕ	491	223	268	54.58
ਲੇਖਾਕਾਰ	150	29	121	80.67
ਕੰਪਿਊਟਰ ਸਹਾਇਕ (ਬਲਾਕ ਪੱਧਰ 'ਤੇ)	150	150	0	0
ਡਾਟਾ ਐਂਟਰੀ ਆਪਰੇਟਰ	150	48	102	68
ਗ੍ਰਾਮ ਰੋਜ਼ਗਾਰ ਸਹਾਇਕ	1,608	1,176	432	26.87
ਤਕਨੀਕੀ ਕੋਆਰਡੀਨੇਟਰ	22	5	17	77.27
ਜੋੜ	2,875	1,830	1,045	36.34

ਸ੍ਰੋਤ: ਵਿਭਾਗੀ ਡਾਟਾ

ਸਾਰਣੀ 5.5 ਦਰਸਾਉਂਦੀ ਹੈ ਕਿ ਸਕੀਮ ਨੂੰ ਲਾਗੂ ਕਰਨ ਲਈ ਪ੍ਰਵਾਨਿਤ ਗਿਣਤੀ ਦੇ ਵਿਰੁੱਧ ਉਪਲਬਧ ਸਟਾਫ ਦੀ ਕਮੀ ਜ਼ੀਰੋ ਤੋਂ 95.45 ਪ੍ਰਤੀਸ਼ਤ ਦੇ ਵਿਚਕਾਰ ਸੀ। ਮਹੱਤਵਪੂਰਨ ਕਰਮਚਾਰੀਆਂ ਭਾਵ: ਵਰਕਸ ਮੈਨੇਜਰ, ਅਕਾਊਂਟਸ ਮੈਨੇਜਰ, ਜ਼ਿਲ੍ਹਾ ਕੋਆਰਡੀਨੇਟਰ, ਜ਼ਿਲ੍ਹਾ ਸਮਾਜਿਕ ਲੇਖਾ ਪ੍ਰੀਖਿਆ ਕੋਆਰਡੀਨੇਟਰ, ਸ਼ਿਕਾਇਤ ਨਿਵਾਰਣ ਕੋਆਰਡੀਨੇਟਰ, ਏ ਪੀ ਓ ਤਕਨੀਕੀ ਸਹਾਇਕ (ਟੀ ਏ), ਲੇਖਾਕਾਰ, ਡੀ ਈ ਓ ਅਤੇ ਤਕਨੀਕੀ ਕੋਆਰਡੀਨੇਟਰ ਦੇ ਸਬੰਧ ਵਿੱਚ ਜਿਆਦਾ ਕਮੀ ਦੇਖੀ ਜਾ ਸਕਦੀ ਹੈ। ਅਜਿਹਾ ਕੋਈ ਤਰੀਕਾ ਨਹੀਂ ਸੀ ਕਿ ਰਿਕਾਰਡ ਦੇ ਰੱਖ ਰੱਖਾਅ ਅਤੇ ਪ੍ਰਬੰਧਨ ਅਤੇ ਕੰਮਾਂ ਦਾ ਮਾਰਗਦਰਸ਼ਨ ਕਰਨ ਲਈ ਇਨ੍ਹਾਂ ਮਹੱਤਵਪੂਰਨ ਕਰਮਚਾਰੀਆਂ ਤੋਂ ਬਿਨਾਂ ਸਕੀਮ ਲਾਗੂ ਹੋ ਸਕਦੀ ਸੀ।

ਇਸ ਤੋਂ ਇਲਾਵਾ ਜਾਰੀ ਕੀਤੇ ਮਾਪਦੰਡਾਂ (ਸਤੰਬਰ 2019) ਅਨੁਸਾਰ ਰਾਜ ਹਰ ਇੱਕ 7-10 ਜੀ ਪੀਜ਼ ਵਿੱਚ ਘੱਟੋ ਘੱਟ ਇਕ ਗ੍ਰਾਮ ਰੋਜ਼ਗਾਰ ਸਹਾਇਕ (ਜੀ ਆਰ ਐਸ) ਅਤੇ ਹਰੇਕ 5 ਪਿੰਡਾਂ ਲਈ ਇੱਕ ਟੀ ਏ ਤੈਨਾਤ ਕਰਨ ਨੂੰ ਯਕੀਨੀ ਬਣਾ ਸਕਦਾ ਹੈ।

ਰਿਕਾਰਡ ਦੀ ਪੜਤਾਲ ਅਤੇ ਨਮੂਨਾ ਜਾਂਚ ਕੀਤੇ ਗਏ ਜ਼ਿਲ੍ਹਿਆਂ ਵੱਲੋਂ ਮੁੱਹਈਆ ਕਰਵਾਈ ਗਈ ਜਾਣਕਾਰੀ ਨੇ ਦਰਸਾਇਆ ਕਿ ਇਨ੍ਹਾਂ ਜ਼ਿਲ੍ਹਿਆਂ ਵਿੱਚ ਜੀ ਆਰ ਐਸ ਅਤੇ ਟੀ ਏ ਦੀ ਵੱਡੀ ਕਮੀ ਸੀ ਜਿਵੇਂ ਕਿ ਹੇਠਾਂ ਵਿਸਥਾਰਤ ਕੀਤਾ ਗਿਆ ਹੈ।

ਸਾਰਣੀ 5.6: 31.03.2021 ਨੂੰ ਗ੍ਰਾਮ ਰੋਜ਼ਗਾਰ ਸਹਾਇਕ ਦੀ ਕਮੀ

ਲੜੀ ਨੰ.	ਜ਼ਿਲੇ ਦਾ ਨਾਂਅ	ਗ੍ਰਾਮ ਪੰਚਾਇਤਾਂ ਦੀ ਸੰਖਿਆ	ਲੋੜੀਂਦੇ ਜੀ ਆਰ ਐਸ ਦੀ ਸੰਖਿਆ	ਨਿਯੁਕਤ ਕੀਤੇ ਜੀ ਆਰ ਐਸ ਦੀ ਸੰਖਿਆ	ਕਮੀ	ਕਮੀ ਦੀ ਪ੍ਰਤੀਸ਼ਤਤਾ
1.	ਸੰਗਰੂਰ	596	60	64	ਨਿੱਲ	--
2.	ਫਿਰੋਜ਼ਪੁਰ	838	84	75	09	10.71
3.	ਅੰਮ੍ਰਿਤਸਰ	862	86	50	36	41.86
4.	ਮੋਗਾ	340	34	69	ਨਿੱਲ	--
5.	ਜਲੰਧਰ	902	90	85	5	5.55
6.	ਮੋਹਾਲੀ	341	34	50	ਨਿੱਲ	--

ਸਾਰਣੀ 5.7: 31.03.2021 ਨੂੰ ਤਕਨੀਕੀ ਸਹਾਇਕ (ਟੀ ਏ) ਦੀ ਕਮੀ

ਲੜੀ ਨੰ.	ਜ਼ਿਲੇ ਦਾ ਨਾਂਅ	ਗ੍ਰਾਮ ਪੰਚਾਇਤਾਂ ਦੀ ਸੰਖਿਆ	ਲੋੜੀਂਦੇ ਟੀ ਏ ਦੀ ਸੰਖਿਆ	ਨਿਯੁਕਤ ਕੀਤੇ ਗਏ ਟੀ ਏ ਦੀ ਸੰਖਿਆ	ਕਮੀ	ਕਮੀ ਦੀ ਪ੍ਰਤੀਸ਼ਤਤਾ
1.	ਸੰਗਰੂਰ	596	119	07	112	94.12
2.	ਫਿਰੋਜ਼ਪੁਰ	838	168	20	148	88.10
3.	ਅੰਮ੍ਰਿਤਸਰ	862	172	7	165	95.93
4.	ਮੋਗਾ	340	68	10	58	85.29
5.	ਜਲੰਧਰ	902	180	7	173	96.11
6.	ਮੋਹਾਲੀ	341	68	7	61	89.71

ਇਸ ਤਰ੍ਹਾਂ, ਪ੍ਰਵਾਨਿਤ ਅਸਾਮੀਆਂ ਦੇ ਵਿਰੁੱਧ ਸਟਾਫ਼ ਦੀ ਉਪਲਬਧਤਾ ਵਿੱਚ ਕਮੀ ਦੇ ਕਾਰਣ ਕਾਰਗੁਜ਼ਾਰੀ ਲੇਖਾ ਪ੍ਰੀਖਿਆ ਵਿੱਚ ਕਈ ਕਮੀਆਂ, ਜਿਵੇਂ ਕਿ; ਲੇਬਰ ਬਜਟ ਦੀ ਅਣਉਚਿਤ ਤਿਆਰੀ, ਰਿਕਾਰਡ ਦਾ ਰੱਖ ਰਖਾਅ ਨਾ ਕਰਨਾ, ਸ਼ਿਕਾਇਤਾਂ ਦੇ ਨਿਪਟਾਰੇ ਵਿੱਚ ਦੇਰੀ ਆਦਿ (ਜਿਵੇਂ ਕਿ ਪੈਰਾ 2.3, 5.2.2 ਅਤੇ 5.10 ਵਿੱਚ ਚਰਚਾ ਕੀਤੀ ਗਈ ਹੈ) ਧਿਆਨ ਵਿੱਚ ਆਈਆਂ ਸਨ।

ਵਿਭਾਗ ਨੇ ਤੱਥਾਂ ਨੂੰ ਸਵੀਕਾਰ ਕੀਤਾ (ਸਤੰਬਰ 2022) ਅਤੇ ਜ਼ਰੂਰੀ ਸੋਧਮਈ ਉਪਾਅ ਕਰਨ ਦਾ ਭਰੋਸਾ ਦਿਵਾਇਆ। ਚੌਕਸੀ ਅਤੇ ਨਿਗਰਾਨੀ ਦੀ ਪਹਿਲਾਂ ਚਰਚਾ ਕੀਤੀ ਗਈ ਕਮੀ ਦੇ ਨਾਲ ਵੇਖੇ ਜਾਣ 'ਤੇ ਮੈਨਪਾਵਰ ਦੀਆਂ ਗੰਭੀਰ ਕਮੀਆਂ ਯੋਜਨਾ ਲਾਗੂ ਕਰਨ ਦੀ ਸ਼ੁੱਧਤਾ ਤੇ ਸਵਾਲ ਖੜੇ ਕਰਦੀਆਂ ਹਨ ਕਿਉਂਕਿ ਕੰਮਾਂ ਅਤੇ ਸਬੰਧਤ ਭੁਗਤਾਨਾਂ ਦੇ ਅਮਲ ਤੇ ਕੋਈ ਭਰੋਸਾ ਨਹੀਂ ਲਿਆ ਜਾ ਸਕਦਾ ਹੈ।

ਮਾਰਚ 2012 (ਪੈਰਾ 2.2.12.1) ਨੂੰ ਸਮਾਪਤ ਹੋਏ ਸਾਲ ਲਈ ਸੀ ਏ ਜੀਜ਼ ਦੀ ਰਿਪੋਰਟ 'ਤੇ ਚਰਚਾ ਕਰਦੇ ਹੋਏ, ਪੀ ਏ ਸੀ ਨੇ ਵਿਭਾਗ ਨੂੰ ਆਪਣੇ ਪੱਧਰ 'ਤੇ ਕਰਵਾਈ ਕਰਨ ਦੀਆਂ ਹਦਾਇਤਾਂ ਦੇ ਨਾਲ ਇਹ ਪੈਰਾ ਟਰਾਂਸਫਰ ਕਰ ਦਿੱਤਾ (ਨਵੰਬਰ 2020)। ਹਾਲਾਂਕਿ, ਵਿਭਾਗ ਕਰਵਾਈ ਕਰਨ ਵਿੱਚ ਅਸਫਲ ਰਿਹਾ ਕਿਉਂਕਿ ਅਜੇ ਵੀ ਮੈਨਪਾਵਰ ਦੀ ਕਮੀ ਮੌਜੂਦ ਹੈ।

5.8 ਸਮਰੱਥਾ ਨਿਰਮਾਣ ਲਈ ਯੋਜਨਾਬੰਦੀ ਨਾ ਕਰਨਾ

ਸੰਚਾਲਨ ਦਿਸ਼ਾ-ਨਿਰਦੇਸ਼ 2013 ਦੇ ਪੈਰਾ 5.2.1 ਅਤੇ 5.2.2 ਵਿਵਸਥਾ ਕਰਦੇ ਹਨ ਕਿ ਹਰ ਇਕ ਰਾਜ ਮਗਨਰੇਗਾ ਮਨੁੱਖੀ ਸਰੋਤ ਵਿਕਾਸ ਅਤੇ ਸਮਰੱਥਾ ਨਿਰਮਾਣ ਮੰਡਲ (ਐਚ ਆਰ ਡੀ ਸੀ ਬੀ ਡੀ) ਦੀ ਸਥਾਪਨਾ ਕਰੇਗਾ, ਜੋ ਕਿ ਮਗਨਰੇਗਾ ਦੀਆਂ ਸਿਖਲਾਈ ਸੰਸਥਾਵਾਂ ਦੀ ਭੂਮਿਕਾ ਨਿਭਾਉਣ ਵਾਲੀਆਂ ਸੰਸਥਾਵਾਂ ਦੀ ਪਛਾਣ ਕਰਨ ਅਤੇ ਲਾਮਬੰਦ ਕਰਨ ਲਈ, ਹਰੇਕ ਹਿੱਸੇਦਾਰ ਲਈ ਸੰਚਾਲਨ ਦਿਸ਼ਾ-ਨਿਰਦੇਸ਼ 2013 ਦੇ ਪੈਰਾ 5.3 ਵਿੱਚ ਪਰਿਭਾਸ਼ਿਤ ਕੋਰਸਾਂ⁵ ਦੇ ਅਨੁਸਾਰ ਰਾਜ ਪੱਧਰੀ ਸਿਖਲਾਈ ਯੋਜਨਾ ਤਿਆਰ ਕਰੇਗਾ।

ਰਿਕਾਰਡ ਦੀ ਪੜਤਾਲ (ਜੁਲਾਈ 2021) ਨੇ ਦਰਸਾਇਆ ਕਿ 2016-2021 ਦੇ ਸਮੇਂ ਦੌਰਾਨ ਰਾਜ ਪੱਧਰ ਤੇ ਕੋਈ ਐਚ ਆਰ ਡੀ ਸੀ ਬੀ ਡੀ ਸਥਾਪਤ ਨਹੀਂ ਕੀਤਾ ਗਿਆ ਸੀ, ਜਿਸ ਕਾਰਨ ਕੋਈ ਸਿਖਲਾਈ ਯੋਜਨਾ ਤਿਆਰ ਨਹੀਂ ਕੀਤੀ ਗਈ ਸੀ। ਹਾਲਾਂਕਿ, ਇਹ ਦੇਖਿਆ ਗਿਆ ਸੀ ਕਿ

5 ਆਈ ਈ ਸੀ, ਕੰਮਾਂ ਦੀ ਯੋਜਨਾਬੰਦੀ, ਮਜ਼ਦੂਰੀ ਭੁਗਤਾਨ, ਕੰਮਾਂ ਦਾ ਮਾਪ, ਸਮਾਜਿਕ ਲੇਖਾ ਪ੍ਰੀਖਿਆ, ਕੀਤੇ ਗਏ ਖੇਤਰੀ ਕੰਮਾਂ ਦੀ ਸਮੀਖਿਆ, ਵਰਕਸਾਈਟ ਦੀਆਂ ਸਹੂਲਤਾਂ, ਰਿਕਾਰਡਾਂ ਦੀ ਸਾਂਭ ਸੰਭਾਲ ਆਦਿ।

2016-2021 ਦੇ ਸਮੇਂ ਦੇ ਦੌਰਾਨ, ਸਟੇਟ ਇੰਸਟੀਚਿਊਟ ਆਫ ਰੂਰਲ ਡਿਵੈਲਪਮੈਂਟ (ਐਸ ਆਈ ਆਰ ਡੀ) ਨੇ ਐਮ ਓ ਆਰ ਡੀ ਦੁਆਰਾ ਨਿਰਧਾਰਤ ਵੱਖ-ਵੱਖ ਗਤੀਵਿਧੀਆਂ⁶ ਦੇ ਸਿਰਫ 19⁷ ਵਿਭਾਗੀ ਸਿਖਲਾਈ ਪ੍ਰੋਗਰਾਮਾਂ (ਟੀ ਪੀ) ਦਾ ਆਯੋਜਨ ਕੀਤਾ ਸੀ। ਅੱਗੇ ਇਹ ਦੇਖਿਆ ਗਿਆ ਸੀ ਕਿ 2016-2021 ਦੌਰਾਨ ਇਨ੍ਹਾਂ ਸਿਖਲਾਈਆਂ ਵਿੱਚ ਕੁੱਲ 2780 ਸਿਖਿਆਰਥੀ ਹਾਜ਼ਰ ਹੋਏ ਸਨ ਅਤੇ ਇਨ੍ਹਾਂ ਸਿਖਲਾਈਆਂ ਵਿੱਚ ਦਿਸ਼ਾ-ਨਿਰਦੇਸ਼ਾਂ ਵਿੱਚ ਪਰਿਭਾਸ਼ਿਤ ਸਾਰੇ ਕੌਰਸ ਨਹੀਂ ਕਰਵਾਏ ਗਏ ਸਨ।

ਐਗਜ਼ਿਟ ਕਾਨਫਰੰਸ (ਸਤੰਬਰ 2022) ਵਿੱਚ, ਵਿਭਾਗ ਨੇ ਤੱਥਾਂ ਨੂੰ ਸਵੀਕਾਰ ਕੀਤਾ ਅਤੇ ਸਮਰੱਥਾ ਨਿਰਮਾਣ ਲਈ ਲੋੜੀਂਦੇ ਸੋਧਮਈ ਉਪਾਅ ਕਰਨ ਦਾ ਭਰੋਸਾ ਦਿੱਤਾ। ਲੇਖਾ ਪ੍ਰੀਖਿਆ ਵਿੱਚ ਪਾਲਣਾ ਦੀ ਉਡੀਕ ਸੀ (ਨਵੰਬਰ 2022)।

ਮਾਰਚ 2012 (ਪੈਰਾ 2.2.12.2) ਨੂੰ ਸਮਾਪਤ ਹੋਏ ਸਾਲ ਲਈ ਸੀ ਏ ਜੀ ਦੀ ਰਿਪੋਰਟ ਤੇ ਚਰਚਾ ਕਰਦੇ ਹੋਏ ਪੀ ਏ ਸੀ ਨੇ ਵਿਭਾਗ ਨੂੰ ਆਪਣੇ ਪੱਧਰ ਤੇ ਕਾਰਵਾਈ ਕਰਨ ਦੀਆਂ ਹਦਾਇਤਾਂ ਦੇ ਨਾਲ ਇਹ ਪੈਰਾ ਟਰਾਂਸਫਰ ਕਰ ਦਿੱਤਾ (ਸਤੰਬਰ 2014)। ਹਾਲਾਂਕਿ, ਵਿਭਾਗ ਇਸ ਸਬੰਧੀ ਕੋਈ ਵੀ ਸੋਧਮਈ ਉਪਾਅ ਕਰਨ ਵਿੱਚ ਅਸਫਲ ਰਿਹਾ।

5.9 ਜਨਸ਼੍ਰੀ ਬੀਮਾ ਯੋਜਨਾ ਅਤੇ ਰਾਸ਼ਟਰੀ ਸਵੱਸਥ ਬੀਮਾ ਯੋਜਨਾ ਦੇ ਅਧੀਨ ਕਾਮਿਆਂ ਨੂੰ ਕਵਰ ਨਾ ਕਰਨਾ

ਸੰਚਾਲਨ ਦਿਸ਼ਾ ਨਿਰਦੇਸ਼ਾਂ ਦਾ ਪੈਰਾ 8.9 ਵਿਵਸਥਾ ਕਰਦਾ ਹੈ ਕਿ ਮਹਾਤਮਾ ਗਾਂਧੀ ਨਰੇਗਾ ਕਾਮਿਆਂ ਨੂੰ ਵਿੱਤ ਮੰਤਰਾਲੇ ਵੱਲੋਂ ਲਾਗੂ ਕੀਤੀ ਜਨਸ਼੍ਰੀ ਬੀਮਾ ਯੋਜਨਾ (ਜੇ ਬੀ ਵਾਈ) ਅਧੀਨ ਕਵਰ ਕੀਤਾ ਜਾਂਦਾ ਹੈ। ਜੇ ਬੀ ਵਾਈ ਪੇਂਡੂ ਲੋਕਾਂ ਨੂੰ ਜੀਵਨ ਕਵਰੇਜ ਅਤੇ ਅਪੰਗਤਾ ਲਾਭ ਮੁਹੱਈਆ ਕਰਵਾਉਂਦੀ ਹੈ। ਰਾਸ਼ਟਰੀ ਸਵੱਸਥ ਬੀਮਾ ਯੋਜਨਾ (ਆਰ ਐਸ ਬੀ ਵਾਈ) ਸਾਰੇ ਮਹਾਤਮਾ ਗਾਂਧੀ ਨਰੇਗਾ ਕਾਮਿਆਂ/ਲਾਭਪਾਤਰੀਆਂ ਨੂੰ ਦਿੱਤੀ ਗਈ ਹੈ ਜਿਹੜੇ ਪਿਛਲੇ ਵਿੱਤੀ ਸਾਲ ਵਿੱਚ 15 ਦਿਨਾਂ ਤੋਂ ਜ਼ਿਆਦਾ ਕੰਮ ਕਰ ਚੁੱਕੇ ਹਨ। ਡੀ ਪੀ ਸੀਜ਼ ਅਤੇ ਪੀ ਓਜ਼ ਨੂੰ ਇਹਨਾਂ ਸਕੀਮਾਂ ਬਾਰੇ ਕਾਮਿਆਂ ਨੂੰ ਜਾਗਰੂਕ ਕਰਨ ਦੀ ਲੋੜ ਹੈ। ਆਰ ਐਸ ਬੀ ਵਾਈ ਲਈ, ਕਾਮੇ/ਪਰਿਵਾਰ, ਜਿਹੜੇ ਇਸ ਸਕੀਮ ਲਈ ਹੱਕਦਾਰ ਹਨ, ਦੀ ਸੂਚੀ ਨਰੇਗਾਸੌਫਟ ਵਿੱਚ ਉਪਲਬੱਧ ਹੈ।

6 ਸਮਾਜਿਕ ਲੇਖਾ ਪ੍ਰੀਖਿਆ, ਲੇਬਰ ਬਜਟ, ਜੈਮ ਪੋਰਟਲ, ਜੀ ਆਈ ਐਸ ਸਮਰੱਥਾ ਨਿਰਮਾਣ, ਈ ਐਫ ਐਮ ਐਸ, ਪੀ ਐਫ ਐਮ ਐਸ ਆਦਿ।

7 2016-17: ਦੋ ਟੀ ਪੀਜ਼; 2017-18: ਪੰਜ ਟੀ ਪੀਜ਼; 2018-19: ਛੇ ਟੀ ਪੀਜ਼; 2019-20: ਪੰਜ ਟੀ ਪੀਜ਼ ਅਤੇ 2020-21-ਇੱਕ ਟੀ ਪੀਜ਼।

ਸਾਰੇ ਚੁਣੇ ਗਏ ਜ਼ਿਲ੍ਹਿਆਂ ਅਤੇ ਚੁਣੇ ਗਏ ਬਲਾਕਾਂ ਤੋਂ ਇੱਕਠੀ ਕੀਤੀ ਜਾਣਕਾਰੀ ਦੀ ਪੜਤਾਲ ਨੇ ਦਰਸਾਇਆ ਕਿ ਦੋਵਾਂ ਸਕੀਮਾਂ ਅਧੀਨ ਕਵਰੇਜ ਲਈ ਕਾਮਿਆਂ ਦੀ ਸੂਚੀ 2016-21 ਦੌਰਾਨ ਨੋਡਲ ਏਜੰਸੀ ਨੂੰ ਨਹੀਂ ਭੇਜੀ ਗਈ ਸੀ।

ਵਿਭਾਗ ਨੇ ਉੱਤਰ ਦਿੱਤਾ (ਅਕਤੂਬਰ 2022) ਕਿ ਜੇ ਡੀ ਸੀ ਸੀ ਦਫਤਰ ਵੱਲੋਂ ਅਜਿਹੀ ਕਿਸਮ ਦੀਆਂ ਕੋਈ ਹਦਾਇਤਾਂ ਪ੍ਰਾਪਤ ਨਹੀਂ ਹੋਈਆਂ ਸਨ। ਉੱਤਰ ਸਵੀਕਾਰ ਯੋਗ ਨਹੀਂ ਸੀ ਕਿਉਂਕਿ ਸਕੀਮ ਦੇ ਦਿਸ਼ਾ ਨਿਰਦੇਸ਼ ਮਗਨਰੇਗਸ ਦੇ ਅਧੀਨ ਇਨ੍ਹਾਂ ਸਕੀਮਾਂ ਦੀ ਕਵਰੇਜ ਲਈ ਵਿਵਸਥਾ ਕਰਦੇ ਹਨ।

5.10 ਲਾਜ਼ਮੀ ਰਿਕਾਰਡ ਅਤੇ ਇਸ ਦਾ ਰੱਖ-ਰਖਾਅ

ਸੰਚਾਲਨ ਦਿਸ਼ਾ-ਨਿਰਦੇਸ਼, 2013 ਦਾ ਅਧਿਆਇ-10 ਰੱਖ ਰਖਾਅ ਲਈ ਲੋੜੀਂਦੇ ਲਾਜ਼ਮੀ ਰਿਕਾਰਡਾਂ ਦਾ ਵਰਣਨ ਕਰਦਾ ਹੈ। ਭਾਰਤ ਸਰਕਾਰ ਨੇ ਕਿਸੇ ਵੀ ਸਕੀਮ ਨੂੰ ਪ੍ਰਭਾਵਸ਼ਾਲੀ ਢੰਗ ਨਾਲ ਲਾਗੂ ਕਰਨ ਲਈ ਰਿਕਾਰਡ ਦੀ ਸਹੀ ਸਾਂਭ ਸੰਭਾਲ ਦੇ ਜਾਰੀ ਕੀਤੇ ਨਿਰਦੇਸ਼ ਅਤੇ ਸੱਤ ਰਜਿਸਟਰਾਂ⁸ ਦਾ ਸਰਲ ਫਾਰਮੈਟ ਮੁਹੱਈਆ ਕੀਤਾ। ਇਹ ਰਜਿਸਟਰਾਂ ਨੂੰ ਖੇਤਰੀ ਪੱਧਰ ਦੇ ਅਮਲੇ ਦੇ ਕੰਮਕਾਜ ਨੂੰ ਆਸਾਨ ਬਣਾਉਣ ਅਤੇ ਖਾਸ ਤੌਰ 'ਤੇ ਕਾਮਿਆਂ ਦੇ ਹੱਕਾਂ ਨਾਲ ਸਬੰਧਤ ਜਾਣਕਾਰੀ ਦੀ ਗੁਣਵੱਤਾ ਨਾਲ ਸਮਝੌਤਾ ਕੀਤੇ ਬਿਨਾਂ ਕੰਮ ਦੀ ਡੁਪਲੀਕੇਸ਼ਨ ਨੂੰ ਘਟਾਉਣ ਦੇ ਉਦੇਸ਼ ਨਾਲ ਤਿਆਰ ਕੀਤਾ ਗਿਆ ਹੈ। ਰਜਿਸਟਰ II, III ਅਤੇ V ਨੂੰ ਹੱਥੀਂ ਸੰਭਾਲਣ ਦੀ ਲੋੜ ਸੀ ਅਤੇ ਰਜਿਸਟਰ I, IV, VI ਅਤੇ VII ਨੂੰ ਅੰਸ਼ਿਕ ਤੌਰ 'ਤੇ ਹੱਥੀਂ ਅਤੇ ਅੰਸ਼ਿਕ ਤੌਰ 'ਤੇ ਐਮ ਆਈ ਐਸ ਤੋਂ ਹੀ ਪ੍ਰਿੰਟ ਅਤੇ ਪੇਸਟ ਕੀਤਾ ਜਾ ਸਕਦਾ ਹੈ।

ਚੁਣੇ ਗਏ 12 ਬਲਾਕਾਂ ਦੇ ਰਿਕਾਰਡ ਦੀ ਪੜਤਾਲ (ਸਤੰਬਰ 2021 ਤੋਂ ਦਸੰਬਰ 2021) ਨੇ ਦਰਸਾਇਆ ਕਿ ਦੱਸੇ ਗਏ ਰਜਿਸਟਰਾਂ ਨੂੰ ਚੁਣੇ ਗਏ ਜੀ ਪੀਜ਼ ਦੁਆਰਾ ਨਹੀਂ ਰੱਖਿਆ/ਅੰਸ਼ਿਕ ਤੌਰ 'ਤੇ ਰੱਖਿਆ ਗਿਆ ਸੀ।

ਇਹ ਅੱਗੇ ਦੇਖਿਆ ਗਿਆ ਸੀ ਕਿ ਉਪਰੋਕਤ ਰਜਿਸਟਰਾਂ ਨੂੰ ਜਨਵਰੀ 2015 ਤੋਂ ਮਾਰਚ 2019 ਦੌਰਾਨ ਛੇ ਚੁਣੇ ਹੋਏ ਜ਼ਿਲ੍ਹਿਆਂ⁹ ਦੁਆਰਾ ਬਲਾਕਾਂ ਨੂੰ ਅੱਗੇ ਜੀ ਪੀਜ਼ ਨੂੰ ਵੰਡਣ ਲਈ ਜਾਰੀ ਕੀਤਾ ਗਿਆ ਸੀ। ਲੋੜੀਂਦੇ ਰਜਿਸਟਰਾਂ ਦੇ ਜਾਰੀ ਹੋਣ ਦੇ ਬਾਵਜੂਦ, ਕੰਮ ਦੀ ਅਰਜ਼ੀ, ਕੰਮ ਦੀ ਅਲਾਟਮੈਂਟ,

8 I-ਜਾਬ ਕਾਰਡ (ਐਪਲੀਕੇਸ਼ਨ, ਰਜਿਸਟ੍ਰੇਸ਼ਨ, ਜਾਬ ਕਾਰਡ ਜਾਰੀ) ਅਤੇ ਘਰੇਲੂ ਰੁਜ਼ਗਾਰ ਰਿਪੋਰਟਾਂ ਲਈ ਰਜਿਸਟਰ; II-ਗ੍ਰਾਮ ਸਭਾ ਰਜਿਸਟਰ; III-ਕੰਮ ਲਈ ਮੰਗ, ਕੰਮ ਦੀ ਵੰਡ ਅਤੇ ਮਜ਼ਦੂਰੀ ਭੁਗਤਾਨ ਕਰਨ ਦਾ ਰਜਿਸਟਰ; IV-ਵਰਕ ਰਜਿਸਟਰ; V-ਸਥਿਰ ਸੰਪਤੀ ਰਜਿਸਟਰ; VI-ਸ਼ਿਕਾਇਤ ਰਜਿਸਟਰ ਅਤੇ VII-ਮਟੀਰੀਅਲ ਰਜਿਸਟਰ।

9 (i) ਅੰਮ੍ਰਿਤਸਰ: ਨਵੰਬਰ 2016; (ii) ਜਲੰਧਰ: ਸਤੰਬਰ 2018; (iii) ਸੰਗਰੂਰ: ਜਨਵਰੀ 2015; (iv) ਐਸ ਏ ਐਸ ਨਗਰ: ਦਸੰਬਰ 2017; (v) ਮੋਗਾ: ਅਗਸਤ 2017; ਅਤੇ (vi) ਫਿਰੋਜ਼ਪੁਰ: ਮਾਰਚ 2019

ਕੰਮ ਦੀ ਕਾਰਗੁਜ਼ਾਰੀ, ਕਾਮਿਆਂ ਨੂੰ ਦਿੱਤੀ ਗਈ ਮਜ਼ਦੂਰੀ ਜਾਂ ਬੇਰੁਜ਼ਗਾਰੀ ਭੱਤਾ, ਸ਼ਿਕਾਇਤਾਂ ਦੇ ਵੇਰਵੇ ਆਦਿ ਨੂੰ ਰਿਕਾਰਡ ਕਰਨ ਲਈ ਬਲਾਕ/ਜੀ ਪੀਜ਼ ਪੱਧਰ 'ਤੇ ਇਨ੍ਹਾਂ ਰਜਿਸਟਰਾਂ ਦਾ ਰੱਖ-ਰਖਾਅ ਨਹੀਂ ਕੀਤਾ ਗਿਆ ਸੀ।

ਐਗਜ਼ਿਟ ਕਾਨਫਰੰਸ (ਸਤੰਬਰ 2022) ਵਿੱਚ, ਵਿਭਾਗ ਨੇ ਤੱਥਾਂ ਨੂੰ ਮੰਨਿਆ ਅਤੇ ਲੋੜੀਂਦੇ ਸੋਧਮਈ ਉਪਾਅ ਕਰਨ ਦਾ ਭਰੋਸਾ ਦਿੱਤਾ। ਹਾਲਾਂਕਿ ਤੱਥ ਬਰਕਰਾਰ ਰਿਹਾ ਕਿ ਜਿਵੇਂ ਕਿ ਸਕੀਮ ਦੇ ਦਿਸ਼ਾ ਨਿਰਦੇਸ਼ ਅਧੀਨ ਲੋੜੀਂਦਾ ਸੀ ਲਾਜ਼ਮੀ ਰਿਕਾਰਡ ਦਾ ਰੱਖ ਰਖਾਅ ਨਹੀਂ ਹੋ ਰਿਹਾ ਸੀ।

5.11 ਸਿੱਟਾ


ਚਿਤਵੀ ਗਈ ਨਿਗਰਾਨੀ ਅਤੇ ਸ਼ਿਕਾਇਤ ਨਿਵਾਰਣ ਵਿਧੀ ਅਮਲੀ ਤੌਰ ਤੇ ਗੈਰ ਕਾਰਜਸ਼ੀਲ ਸੀ। ਸਕੀਮ ਦੇ ਸਰਵਉੱਚ ਪੱਧਰ 'ਤੇ ਰਾਜ ਰੁਜ਼ਗਾਰ ਗਰੰਟੀ ਕੌਂਸਲ (ਐਸ ਈ ਜੀ ਸੀ) ਦੁਆਰਾ ਕੀਤੇ ਜਾਣ ਵਾਲੀ ਚਿਤਵੀ ਗਈ ਨਿਗਰਾਨੀ ਅਤੇ ਅਗਵਾਈ ਨੂੰ ਘਟਾ ਕੇ ਰਸਮੀ ਅਭਿਆਸ ਬਣਾ ਦਿੱਤਾ ਗਿਆ ਸੀ। ਕੀਤੀਆਂ ਗਈਆਂ ਸਮਾਜਿਕ ਲੇਖਾ ਪ੍ਰੀਖਿਆ ਰਿਪੋਰਟਾਂ ਅਤੇ ਸਮਾਜਿਕ ਲੇਖਾ ਪ੍ਰੀਖਿਆ ਰਿਪੋਰਟਾਂ ਵਿੱਚ ਉਠਾਏ ਗਏ ਅਤੇ ਇਤਰਾਜ਼ਾਂ ਦੇ ਨਿਪਟਾਰੇ ਦੀ ਗਿਣਤੀ ਵਿੱਚ ਕਮੀਆਂ ਸਨ। ਮੈਨ ਪਾਵਰ ਦੀ ਲੋੜ ਦਾ ਕੋਈ ਉਚਿਤ ਮੁਲਾਂਕਣ ਨਹੀਂ ਕੀਤਾ ਗਿਆ ਸੀ ਅਤੇ ਖੇਤਰੀ ਪੱਧਰ ਦੀਆਂ ਮੁੱਖ ਅਸਾਮੀਆਂ ਵਿੱਚ ਤੈਨਾਤ ਅਤੇ ਮਨਜ਼ੂਰਸ਼ੁਦਾ ਨਫਰੀ ਵਿਚਕਾਰ ਅੰਤਰ ਵੇਖਿਆ ਗਿਆ ਸੀ। ਜੀ ਪੀ ਪੱਧਰ ਤੇ ਰਿਕਾਰਡ ਦਾ ਰੱਖ ਰਖਾਅ ਮਾੜਾ ਸੀ ਅਤੇ ਬਹੁਤ ਹੀ ਬੁਨਿਆਦੀ ਰਿਕਾਰਡ ਦਾ ਰੱਖ ਰਖਾਅ ਵੀ ਨਹੀਂ ਕੀਤਾ ਗਿਆ ਸੀ।

5.12 ਸਿਫ਼ਾਰਸ਼ਾਂ

- (i) ਸਕੀਮ ਦੇ ਉਚਿਤ ਲਾਗੂਕਰਣ ਲਈ ਐਸ ਈ ਜੀ ਸੀ ਅਤੇ ਵਿਭਾਗ ਵਲੋਂ ਸੂਖਮ ਨਿਗਰਾਨੀ ਯਕੀਨੀ ਬਣਾਉਣ ਦੀ ਲੋੜ ਹੈ। ਐਸ ਈ ਜੀ ਸੀ ਇਸ ਸਕੀਮ ਦਾ ਇੱਕ ਰਾਜ ਪੱਧਰੀ, ਵਿਆਪਕ, ਨਿਰਪੱਖ ਮੁਲਾਂਕਣ ਕਰਵਾਏ ਜਾਣ ਬਾਰੇ ਵਿਚਾਰ ਕਰ ਸਕਦੀ ਹੈ;
- (ii) ਸਾਰੀਆਂ ਜੀ ਪੀਜ਼ ਦੀ ਸਮਾਜਿਕ ਲੇਖਾ ਪ੍ਰੀਖਿਆ ਕਰਵਾਏ ਜਾਣ ਲਈ ਵਿਭਾਗ ਵਲੋਂ ਇੱਕ ਉਚਿਤ ਵਿਧੀ ਵਿਕਸਤ ਕੀਤੀ ਜਾਣੀ ਚਾਹੀਦੀ ਹੈ ਅਤੇ ਸਮਾਜਿਕ ਲੇਖਾ ਪ੍ਰੀਖਿਆ ਰਿਪੋਰਟਾਂ ਵਿੱਚ ਉਭਾਰੀਆਂ ਗਈਆਂ ਕਮੀਆਂ ਦੇ ਸਮੇਂ ਸਿਰ ਨਿਪਟਾਰੇ ਨੂੰ ਯਕੀਨੀ ਬਣਾਉਣਾ ਚਾਹੀਦਾ ਹੈ;

- (iii) ਵਿਭਾਗ ਨੂੰ ਮੈਨੇਜਰ ਦੀ ਲੋੜ ਦਾ ਮੁੜ ਮੁਲਾਂਕਣ ਕਰਨਾ ਚਾਹੀਦਾ ਹੈ ਅਤੇ ਇਹ ਯਕੀਨੀ ਬਣਾਉਣਾ ਚਾਹੀਦਾ ਕਿ ਸਕੀਮ ਨੂੰ ਨਿਰਵਿਘਨ ਚਲਦੇ ਰੱਖਣ ਲਈ ਲੋੜੀਂਦੇ ਹੁਨਰਾਂ ਵਾਲੇ ਸਟਾਫ ਦੀ ਲੋੜੀਂਦੀ ਸੰਖਿਆ ਮੁਹੱਈਆ ਕਰਵਾਈ ਗਈ ਹੈ; ਅਤੇ
- (iv) ਨਿਗਰਾਨੀ ਦੀ ਚੰਗੇਰੀ ਵਿਧੀ ਨਾਲ ਸਾਰੇ ਪੱਧਰਾਂ ਤੇ ਰਿਕਾਰਡ ਦੀ ਸੰਭਾਲ ਨੂੰ ਸੁਚਾਰੂ ਬਣਾਉਣ ਦੀ ਲੋੜ ਹੈ ਅਤੇ ਫੰਡ ਜਾਰੀ ਕਰਨ ਨੂੰ ਰਿਕਾਰਡ ਦੀ ਸੰਭਾਲ/ਜਾਂਚ ਨਾਲ ਜੋੜਿਆ ਜਾਣਾ ਚਾਹੀਦਾ ਹੈ।

ਚੰਡੀਗੜ੍ਹ
ਮਿਤੀ : 14 ਫਰਵਰੀ 2023



(ਨਜ਼ਲੀ ਜੇ. ਸ਼ਾਈਨ)

ਪ੍ਰਧਾਨ ਮਹਾਂ ਲੇਖਾਕਾਰ (ਲੇਖਾ ਪ੍ਰੀਖਿਆ), ਪੰਜਾਬ

ਪ੍ਰਤੀ ਹਸਤਾਖਰ

ਨਵੀਂ ਦਿੱਲੀ
ਮਿਤੀ : 15 ਫਰਵਰੀ 2023



(ਗਿਰੀਸ਼ ਚੰਦਰ ਮੁਰਮੂ)

ਭਾਰਤ ਦੇ ਲੇਖਾ ਨਿਰੀਖਕ ਅਤੇ ਮਹਾਂ ਲੇਖਾ ਪਰੀਖਕ

ਅੰਤਿਕਾਵਾਂ

ਅੰਤਿਕਾ 1.1

(ਪੈਰਾ 1.2.3; ਪੰਨਾ 5 ਦੇ ਹਵਾਲੇ ਵਿੱਚ)

ਚੁਣੇ ਗਏ ਜ਼ਿਲ੍ਹਿਆਂ, ਬਲਾਕਾਂ ਅਤੇ ਗ੍ਰਾਮ ਪੰਚਾਇਤਾਂ ਦਾ ਵੇਰਵਾ

ਜ਼ਿਲ੍ਹਿਆਂ ਦੇ ਨਾਂ	ਬਲਾਕ ਦਾ ਨਾਂ	ਚੁਣੇ ਗਏ ਗ੍ਰਾਮ ਪੰਚਾਇਤਾਂ ਦੇ ਨਾਂ
ਅੰਮ੍ਰਿਤਸਰ	ਵੇਰਕਾ	1. ਬਾਬਾ ਦੀਪ ਸਿੰਘ ਐਵੇਨਿਊ
		2. ਅਬਾਦੀ ਗੁਰੂ ਨਾਨਕ ਨਗਰ
		3. ਗਣਸਾਬਦ
		4. ਮੋਹਨਿਆ ਕੋਹਾਰਾਂ
		5. ਨੰਗਲੀ
		6. ਜੇਠੂਵਾਲ
		7. ਮੀਰਾਂਕੋਟ ਕਲਾਂ
		8. ਵਡਾਲਾ ਭਿੱਟੋਵਿੰਡ
		9. ਬਲ ਖੁਰਦ
		10. ਬਲ ਕਲਾਂ
	ਰਈਆ	1. ਝਿਰੀਨੰਗਲ
		2. ਦਰਦਿਓ ਸਰਦਾਰਾ
		3. ਕਰਤਾਰਪੁਰ
		4. ਬੂਟਾਰੀ
		5. ਪੱਲਾ
		6. ਖਾਨਪੁਰ
		7. ਜੱਲੂਪੁਰ ਖੇੜਾ
		8. ਖਲਚੀਆਂ
		9. ਧਿਆਨਪੁਰ
		10. ਗੱਗੜਭਾਨਾ
ਫਿਰੋਜ਼ਪੁਰ	ਘੱਲ ਖੁਰਦ	1. ਗੱਜਨ ਸਿੰਘ ਕਲੋਨੀ
		2. ਠੈਂਠਰ ਖੁਰਦ
		3. ਕੁਲਗੜੀ
		4. ਬਸਤੀ ਖਲੀਲ ਵਾਲੀ
		5. ਹਸਤੀ ਵਾਲਾ
		6. ਫਿਰੋਜ਼ਸ਼ਾਹ
		7. ਵਾਲੂਰ
		8. ਠੈਂਠਰ ਕਲਾਂ
		9. ਢੀਂਡਸਾ
		10. ਮੱਲਵਾਲ ਕਾਦੀਮ
	ਜੀਰਾ	1. ਠੱਠਾ ਕਿਸ਼ਨ ਸਿੰਘ
		2. ਗਦਰੀ ਵਾਲਾ
		3. ਸ਼ਾਹ ਵਾਲਾ
		4. ਨੂਰਪੁਰ
		5. ਬੈਹਕ ਗੁਜਰਾਂ
		6. ਲੋਹਕੇ ਕਲਾਂ
		7. ਰਤੋਲ ਰੋਹੀ
		8. ਮਨਸੂਰ ਦੇਵਾ
		9. ਕਟੋਰਾ
		10. ਬੋਰਾਂ ਵਾਲੀ

ਜ਼ਿਲ੍ਹਿਆਂ ਦੇ ਨਾਂ	ਬਲਾਕ ਦਾ ਨਾਂ	ਚੁਣੇ ਗਏ ਗ੍ਰਾਮ ਪੰਚਾਇਤਾਂ ਦੇ ਨਾਂ
ਜਲੰਧਰ	ਮਹਿਤਪੁਰ	1. ਗੋਬਿੰਦਪੁਰ
		2. ਬੰਗੀਵਾਲਖੁਰਦ
		3. ਪਾਸਰੀਆਂ
		4. ਖੁਰਸਾਦਪੁਰ
		5. ਝੂਗੀਆਂ
		6. ਨਵਾਂ ਪਿੰਡ ਢੱਕਨੀ
		7. ਪਾਰਜੀਆਂ ਖੁਰਦ
		8. ਅਵਾਨ ਖਾਲਸਾ
		9. ਰਾਉਲੀ
		10. ਅਡਰਮਾਨ
	ਲੋਹੀਆਂ	1. ਚੱਕਪਿੱਪਲੀ
		2. ਜਾਨੀਆਂ ਚਾਹਲ
		3. ਬਾੜਾ ਬੁਧ ਸਿੰਘ
		4. ਕੋਠਾ
		5. ਰੂਪੇਵਾਲ
		6. ਨਵਾਂ ਪਿੰਡ ਖਾਲੇਵਾਲ
		7. ਸਿੱਧੂਪੁਰ
		8. ਨਸੀਰਪੁਰ
		9. ਸਿੱਧੜ
		10. ਗੱਟਾ ਮੁੰਡੀ ਕਾਸੂ
ਮੋਗਾ	ਬਾਘਾਪੁਰਾਣਾ	1. ਗੁਰੂ ਤੇਗ ਬਹਾਦਰ ਗੜ੍ਹ
		2. ਸੁਖਾਨੰਦ
		3. ਮਲਕੇ
		4. ਪਿੰਡਤ ਭੂਮ ਰਾਜ
		5. ਘੋਲੀਆਂ ਕਲਾਂ
		6. ਥਰਾਜ
		7. ਢਿਲਵਾਂ ਵਾਲਾ
		8. ਲੰਗਿਆਣਾ ਨਵਾਂ
		9. ਕਾਲੇਕੇ
		10. ਸਮਾਲਸਰ
	ਮੋਗਾ -1	1. ਬੁੱਟਰ ਖੁਰਦ
		2. ਕੋਕਰੀ ਫੂਲਾ ਸਿੰਘ
		3. ਦੁਸਾਂਝ
		4. ਚੜ੍ਹਕ ਪਤੀ ਸਰਕਾਰ
		5. ਮੱਲੀਆਂਵਾਲਾ
		6. ਰਾਮੂਵਾਲਾ ਹਰਚੋਕੇ
		7. ਦੋਧਰ ਗਰਬੀ
		8. ਢੁੱਡੀਕੇ
		9. ਮਹਿਣਾ
		10. ਡਾਲਾ
ਸੰਗਰੂਰ	ਅਹਿਮਦਗੜ੍ਹ (ਮਲੋਰਕੋਟਲਾ-2)	1. ਬਿਸ਼ਨਗੜ੍ਹ
		2. ਅਸਦੁੱਲਾਪੁਰ (ਬੁਰਹਾਈ ਖੁਰਦ)
		3. ਮੁਬਾਰਕਪੁਰ (ਚੁੱਘਾ)
		4. ਜਿੱਤੇਵਾਲ ਖੁਰਦ
		5. ਮਿੱਠੇਵਾਲ
		6. ਕਸਬਾ ਭਰਲ
		7. ਜੰਡਾਲੀ ਕਲਾਂ

ਜ਼ਿਲ੍ਹਿਆਂ ਦੇ ਨਾਂ	ਬਲਾਕ ਦਾ ਨਾਂ	ਚੁਣੇ ਗਏ ਗ੍ਰਾਮ ਪੰਚਾਇਤਾਂ ਦੇ ਨਾਂ	
		8. ਕਲਿਆਣ	
		9. ਝਨੇਰ	
		10. ਜਲਵਾਨਾ	
	ਸੰਗਰੂਰ		1. ਗੁਰਦਾਸਪੁਰ ਗੁਰਬਲੀ
			2. ਸ਼ਹੀਦ ਉਦਯਾਭਾਨ ਸਿੰਘ ਨਗਰ
			3. ਗੋਬਿੰਦ ਨਗਰ
			4. ਕੁਲਾਰ ਖੁਰਦ
			5. ਉੱਭਾਵਾਲ
			6. ਤੋਗਾਵਾਲ
			7. ਭਿੰਡਰਾ
			8. ਸਾਹੋਕੇ
			9. ਦਿਆਲਗੜ੍ਹ
			10. ਬਹਾਦਰਪੁਰ
ਐਸ . ਏ . ਐਸ . ਨਗਰ	ਮਾਜਰੀ	1. ਕਰੋਡੀਆਂ ਵਾਲਾ	
		2. ਰਕੌਲੀ	
		3. ਛੋਟੀ ਬੜੀ ਨੰਗਲ	
		4. ਹੁਸ਼ਿਆਰਪੁਰ	
		5. ਬਰੋਦੀ	
		6. ਮਾਜਰੀ ਕਲੋਨੀ	
		7. ਗੁਣੇ ਮਾਜਰਾ	
		8. ਤਿਉੜ	
		9. ਤਾਰਾਪੁਰ	
		10. ਖਿਜਰਾਬਾਦ	
	ਖਰੜ		1. ਨਾਨੂ ਮਾਜਰਾ
			2. ਸਿੰਘਪੁਰਾ
			3. ਬਲੌਰੀ ਕਲੋਨੀ
			4. ਕੈਲੋ
			5. ਸੁੰਕ
			6. ਮੌਸਲ
			7. ਮਜਾਤੜੀ
			8. ਭੁਖੜੀ
			9. ਪੋਪੱਨਾ
			10. ਮਦਨਹੋੜੀ

ਅੰਤਿਕਾ 2.1

(ਪੈਰਾ 2.3.4; ਪੰਨਾ 17 ਦੇ ਹਵਾਲੇ ਵਿੱਚ)

ਜ਼ਿਲ੍ਹਾ ਪੰਚਾਇਤਾਂ/ਬਲਾਕ /ਜੀ ਪੀਜ਼ ਦੁਆਰਾ ਲੇਬਰ ਬਜਟ ਨੂੰ ਬਣਾਏ ਜਾਣ ਨੂੰ ਦਰਸਾਉਂਦਾ ਵੇਰਵਾ

ਲੜੀ ਨੰ.	ਚੁਣੇ ਗਏ ਜੀ ਪੀ	2016-17			2017-18			2018-19			2019-20			2020-21		
		ਐਲ ਬੀ ਪ੍ਰਸਤਾਵਾਂ ਦੀ ਮਿਤੀ	ਜੀ ਪੀਜ਼ ਦੁਆਰਾ ਪ੍ਰਸਤਾਵਿਤ ਕੰਮਾਂ ਦੀ ਸੰਖਿਆ	ਬਲਾਕ ਦੁਆਰਾ ਪ੍ਰਸਤਾਵਿਤ ਕੰਮ	ਐਲ ਬੀ ਪ੍ਰਸਤਾਵਾਂ ਦੀ ਮਿਤੀ	ਜੀ ਪੀਜ਼ ਦੁਆਰਾ ਪ੍ਰਸਤਾਵਿਤ ਕੰਮਾਂ ਦੀ ਸੰਖਿਆ	ਬਲਾਕ ਦੁਆਰਾ ਪ੍ਰਸਤਾਵਿਤ ਕੰਮ	ਐਲ ਬੀ ਪ੍ਰਸਤਾਵਾਂ ਦੀ ਮਿਤੀ	ਜੀ ਪੀਜ਼ ਦੁਆਰਾ ਪ੍ਰਸਤਾਵਿਤ ਕੰਮਾਂ ਦੀ ਸੰਖਿਆ	ਬਲਾਕ ਦੁਆਰਾ ਪ੍ਰਸਤਾਵਿਤ ਕੰਮ	ਐਲ ਬੀ ਪ੍ਰਸਤਾਵਾਂ ਦੀ ਮਿਤੀ	ਜੀ ਪੀਜ਼ ਦੁਆਰਾ ਪ੍ਰਸਤਾਵਿਤ ਕੰਮਾਂ ਦੀ ਸੰਖਿਆ	ਬਲਾਕ ਦੁਆਰਾ ਪ੍ਰਸਤਾਵਿਤ ਕੰਮ	ਐਲ ਬੀ ਪ੍ਰਸਤਾਵਾਂ ਦੀ ਮਿਤੀ	ਜੀ ਪੀਜ਼ ਦੁਆਰਾ ਪ੍ਰਸਤਾਵਿਤ ਕੰਮਾਂ ਦੀ ਸੰਖਿਆ	ਬਲਾਕ ਦੁਆਰਾ ਪ੍ਰਸਤਾਵਿਤ ਕੰਮ
1.	ਕਰੋੜੀਆਂ ਵਾਲਾ (ਮਾਜਰੀ)	ਐਨ/ਏ	ਐਨ/ਏ	2	ਐਨ/ਏ	ਐਨ/ਏ	3	02.02.2018	5	4	19.02.2019	7	6	30.11.2019	8	6
2.	ਰਕੌਲੀ (ਮਾਜਰੀ)	ਐਨ/ਏ	ਐਨ/ਏ	4	ਐਨ/ਏ	ਐਨ/ਏ	4	ਐਨ/ਏ	ਐਨ/ਏ	5	ਐਨ/ਏ	ਐਨ/ਏ	6	20.11.2019	8	10
3.	ਛੋਟੀ ਬੜੀ ਨੰਗਲ (ਮਾਜਰੀ)	ਐਨ/ਏ	ਐਨ/ਏ	3	20.09.2016	4	3	10.12.2017	4	3	22.01.2019	9	5	ਐਨ/ਏ	ਐਨ/ਏ	10
4.	ਹੁਸ਼ਿਆਰਪੁਰ (ਮਾਜਰੀ)	16.10.2015	7	2	20.12.2016	5	5	ਐਨ/ਏ	ਐਨ/ਏ	5	04.02.2019	7	5	27.11.2019	7	9
5.	ਬਰੋੜੀ(ਮਾਜਰੀ)	16.10.2015	8	3	10.11.2016	11	5	ਐਨ/ਏ	ਐਨ/ਏ	6	06.10.2018	6	7	19.06.2019	10	13
6.	ਮਾਜਰੀ ਕਲੋਨੀ (ਮਾਜਰੀ)	ਐਨ/ਏ	ਐਨ/ਏ	3	ਐਨ/ਏ	ਐਨ/ਏ	6	11.10.2017	4	8	22.01.2019	6	8	28.11.2019	11	9
7.	ਗੁਣੇ ਮਾਜਰਾ (ਮਾਜਰੀ)	25.10.2015	6	2	ਐਨ/ਏ	ਐਨ/ਏ	5	30.09.2017	3	8	22.01.2019	10	8	15.11.2019	6	12
8.	ਤੋਊਰ (ਮਾਜਰੀ)	11.09.2015	6	3	09.12.2016	9	5	30.10.2017	5	8	12.02.2019	12	8	20.11.2019	7	9
9.	ਤਾਰਾ ਪੁਰ (ਮਾਜਰੀ)	ਐਨ/ਏ	ਐਨ/ਏ	3	ਐਨ/ਏ	ਐਨ/ਏ	6	04.12.2017	7	8	22.01.2019	11	8	24.11.2019	7	10
10.	ਖਿਜਰਾਬਾਦ (ਮਾਜਰੀ)	05.01.2016	2	3	10.11.2016	8	3	19.11.2017	8	6	22.01.2019	10	7	19.07.2019	2	7
11.	ਪੋਪੱਨਾ (ਖਰੜ)	ਐਨ/ਏ	ਐਨ/ਏ	1	10.09.2016	3	4	28.10.2017	4	3	17.01.2019	21	9	27.11.2019	13	7
12.	ਭੂਖੜੀ (ਖਰੜ)	ਐਨ/ਏ	ਐਨ/ਏ	2	23.09.2017	3	4	01.03.2018	5	2	25.01.2019	22	7	24.07.2020	4	16
13.	ਮਦਨਹੋੜੀ (ਖਰੜ)	02.10.2015	2	2	19.08.2016	2	3	18.10.2017	6	1	23.01.2019	16	9	11.10.2019	12	7
14.	ਸਿੰਘਪੁਰਾ (ਖਰੜ)	22.10.2015	1	1	ਐਨ/ਏ	ਐਨ/ਏ	1	ਐਨ/ਏ	ਐਨ/ਏ	2	01.03.2019	3	2	28.12.2019	10	5
15.	ਮਜਾੜੀ (ਖਰੜ)	14.08.2015	2	1	02.10.2016	3	3	ਐਨ/ਏ	4	2	25.01.2018	15	7	11.11.2019	9	8

ਲੜੀ ਨੰ.	ਚੁਣੇ ਗਏ ਜੀ ਪੀ	2016-17			2017-18			2018-19			2019-20			2020-21		
		ਐਲ ਬੀ ਪ੍ਰਸਤਾਵਾਂ ਦੀ ਮਿਤੀ	ਜੀ ਪੀਜ਼ ਦੁਆਰਾ ਪ੍ਰਸਤਾਵਿਤ ਕੰਮਾਂ ਦੀ ਸੰਖਿਆ	ਬਲਾਕ ਦੁਆਰਾ ਪ੍ਰਸਤਾਵਿਤ ਕੰਮ	ਐਲ ਬੀ ਪ੍ਰਸਤਾਵਾਂ ਦੀ ਮਿਤੀ	ਜੀ ਪੀਜ਼ ਦੁਆਰਾ ਪ੍ਰਸਤਾਵਿਤ ਕੰਮਾਂ ਦੀ ਸੰਖਿਆ	ਬਲਾਕ ਦੁਆਰਾ ਪ੍ਰਸਤਾਵਿਤ ਕੰਮ	ਐਲ ਬੀ ਪ੍ਰਸਤਾਵਾਂ ਦੀ ਮਿਤੀ	ਜੀ ਪੀਜ਼ ਦੁਆਰਾ ਪ੍ਰਸਤਾਵਿਤ ਕੰਮਾਂ ਦੀ ਸੰਖਿਆ	ਬਲਾਕ ਦੁਆਰਾ ਪ੍ਰਸਤਾਵਿਤ ਕੰਮ	ਐਲ ਬੀ ਪ੍ਰਸਤਾਵਾਂ ਦੀ ਮਿਤੀ	ਜੀ ਪੀਜ਼ ਦੁਆਰਾ ਪ੍ਰਸਤਾਵਿਤ ਕੰਮਾਂ ਦੀ ਸੰਖਿਆ	ਬਲਾਕ ਦੁਆਰਾ ਪ੍ਰਸਤਾਵਿਤ ਕੰਮ	ਐਲ ਬੀ ਪ੍ਰਸਤਾਵਾਂ ਦੀ ਮਿਤੀ	ਜੀ ਪੀਜ਼ ਦੁਆਰਾ ਪ੍ਰਸਤਾਵਿਤ ਕੰਮਾਂ ਦੀ ਸੰਖਿਆ	ਬਲਾਕ ਦੁਆਰਾ ਪ੍ਰਸਤਾਵਿਤ ਕੰਮ
16.	ਕੋਲੋ (ਖਰੜ)	ਐਨ/ਏ	ਐਨ/ਏ	1	ਐਨ/ਏ	ਐਨ/ਏ	3	ਐਨ/ਏ	ਐਨ/ਏ	3	20.02.2019	6	6	14.11.2019	10	9
17.	ਨੰਨੂ ਮਾਜਰਾ (ਖਰੜ)	10.12.2015	3	1	22.11.2016	5	3	25.11.2017	5	1	20.11.2018	4	4	18.11.2019	6	11
18.	ਬਲੋਗੀ ਕਲੋਨੀ (ਖਰੜ)	ਐਨ/ਏ	ਐਨ/ਏ	1	ਐਨ/ਏ	ਐਨ/ਏ	1	ਐਨ/ਏ	ਐਨ/ਏ	2	30.12.2019	2	3	25.12.2020	4	7
19.	ਸ਼ੁੱਕ (ਖਰੜ)	ਐਨ/ਏ	ਐਨ/ਏ	ਐਨ/ਏ	ਐਨ/ਏ	ਐਨ/ਏ	ਐਨ/ਏ	ਐਨ/ਏ	ਐਨ/ਏ	3	ਐਨ/ਏ	ਐਨ/ਏ	10	ਐਨ/ਏ	ਐਨ/ਏ	ਐਨ/ਏ
20.	ਮੌਸਲ (ਖਰੜ)	ਐਨ/ਏ	ਐਨ/ਏ	1	ਐਨ/ਏ	ਐਨ/ਏ	3	ਐਨ/ਏ	ਐਨ/ਏ	4	ਐਨ/ਏ	ਐਨ/ਏ	7	22.12.2020	10	11
21.	ਬੁੱਟਰ ਖੁਰਦ (ਮੋਗਾ-1)	29.09.2015	6	5	10.02.2017	7	5	05.12.2017	8	5	12.01.2019	11	10	21.12.2019	8	5
22.	ਕੋਕਰੀ ਫੂਲਾ ਸਿੰਘ (ਮੋਗਾ-1)	ਐਨ/ਏ	ਐਨ/ਏ	8	ਐਨ/ਏ	ਐਨ/ਏ	ਐਨ/ਏ	ਐਨ/ਏ	ਐਨ/ਏ	8	ਐਨ/ਏ	ਐਨ/ਏ	9	ਐਨ/ਏ	ਐਨ/ਏ	8
23.	ਦੁਸਾਂਝ (ਮੋਗਾ-1)	ਐਨ/ਏ	ਐਨ/ਏ	5	20.12.2016	7	5	12.10.2017	10	5	14.01.2019	16	11	18.12.2019	10	5
24.	ਚੜਕ ਪੱਤੀ ਸਰਕਾਰ (ਮੋਗਾ-1)	ਐਨ/ਏ	ਐਨ/ਏ	8	ਐਨ/ਏ	ਐਨ/ਏ	8	12.12.2017	9	8	15.01.2019	17	11	12.12.2019	16	8
25.	ਮੱਲੀਆਂ ਵਾਲਾ (ਮੋਗਾ-1)	23.09.2015	9	7	17.08.2016	13	7	17.12.2017	11	7	15.01.2019	17	11	10.01.2020	12	7
26.	ਰਾਮੂਵਾਲਾ ਹਰਚੋਕੇ (ਮੋਗਾ-1)	ਐਨ/ਏ	ਐਨ/ਏ	6	ਐਨ/ਏ	ਐਨ/ਏ	6	06.12.2017	8	6	19.01.2019	15	10	ਐਨ/ਏ	ਐਨ/ਏ	6
27.	ਦੂਧਰ ਗਰਬੀ (ਮੋਗਾ-1)	30.09.2015	11	6	18.11.2016	14	6	06.12.2017	9	6	15.01.2019	18	9	26.08.2019	10	6
28.	ਢੁੱਡੀਕੇ (ਮੋਗਾ-1)	15.09.2015	8	7	10.10.2017	8	7	23.10.2018	9	7	10.01.2019	10	11	09.02.2020	12	7
29.	ਮਹਿਣਾ (ਮੋਗਾ-1)	ਐਨ/ਏ	ਐਨ/ਏ	9	ਐਨ/ਏ	ਐਨ/ਏ	8	ਐਨ/ਏ	ਐਨ/ਏ	9	ਐਨ/ਏ	ਐਨ/ਏ	10	ਐਨ/ਏ	ਐਨ/ਏ	9
30.	ਡਾਲਾ (ਮੋਗਾ-1)	ਐਨ/ਏ	ਐਨ/ਏ	10	ਐਨ/ਏ	ਐਨ/ਏ	10	ਐਨ/ਏ	ਐਨ/ਏ	10	ਐਨ/ਏ	ਐਨ/ਏ	11	ਐਨ/ਏ	ਐਨ/ਏ	10

‘ਪੰਜਾਬ ਵਿੱਚ ਮਗਨਰੇਗਸ ਦਾ ਲਾਗੂਕਰਣ’ ਉੱਤੇ ਕਾਰਗੁਜ਼ਾਰੀ ਲੇਖਾ ਪ੍ਰੀਖਿਆ ਰਿਪੋਰਟ

ਲੜੀ ਨੰ.	ਚੁਣੇ ਗਏ ਜੀ ਪੀ	2016-17			2017-18			2018-19			2019-20			2020-21		
		ਐਲ ਬੀ ਪ੍ਰਸਤਾਵਾਂ ਦੀ ਮਿਤੀ	ਜੀ ਪੀਜ਼ ਦੁਆਰਾ ਪ੍ਰਸਤਾਵਿਤ ਕੰਮਾਂ ਦੀ ਸੰਖਿਆ	ਬਲਾਕ ਦੁਆਰਾ ਪ੍ਰਸਤਾਵਿਤ ਕੰਮ	ਐਲ ਬੀ ਪ੍ਰਸਤਾਵਾਂ ਦੀ ਮਿਤੀ	ਜੀ ਪੀਜ਼ ਦੁਆਰਾ ਪ੍ਰਸਤਾਵਿਤ ਕੰਮਾਂ ਦੀ ਸੰਖਿਆ	ਬਲਾਕ ਦੁਆਰਾ ਪ੍ਰਸਤਾਵਿਤ ਕੰਮ	ਐਲ ਬੀ ਪ੍ਰਸਤਾਵਾਂ ਦੀ ਮਿਤੀ	ਜੀ ਪੀਜ਼ ਦੁਆਰਾ ਪ੍ਰਸਤਾਵਿਤ ਕੰਮਾਂ ਦੀ ਸੰਖਿਆ	ਬਲਾਕ ਦੁਆਰਾ ਪ੍ਰਸਤਾਵਿਤ ਕੰਮ	ਐਲ ਬੀ ਪ੍ਰਸਤਾਵਾਂ ਦੀ ਮਿਤੀ	ਜੀ ਪੀਜ਼ ਦੁਆਰਾ ਪ੍ਰਸਤਾਵਿਤ ਕੰਮਾਂ ਦੀ ਸੰਖਿਆ	ਬਲਾਕ ਦੁਆਰਾ ਪ੍ਰਸਤਾਵਿਤ ਕੰਮ	ਐਲ ਬੀ ਪ੍ਰਸਤਾਵਾਂ ਦੀ ਮਿਤੀ	ਜੀ ਪੀਜ਼ ਦੁਆਰਾ ਪ੍ਰਸਤਾਵਿਤ ਕੰਮਾਂ ਦੀ ਸੰਖਿਆ	ਬਲਾਕ ਦੁਆਰਾ ਪ੍ਰਸਤਾਵਿਤ ਕੰਮ
31.	ਜੀ ਟੀ ਬੀ ਗੜ੍ਹ (ਬਾਘਪੁਰਾਣਾ)	14.09.2015	13	5	06.10.2016	18	7	04.10.2017	8	7	16.01.2019	10	7	04.10.2019	12	7
32.	ਸੁਖਾਨੰਦ (ਬਾਘਪੁਰਾਣਾ)	12.10.2015	10	ਐਨ/ਏ	04.10.2016	10	15	06.10.2017	8	14	14.01.2019	12	14	14.12.2019	8	14
33.	ਮਲਕੇ (ਬਾਘਪੁਰਾਣਾ)	02.10.2015	9	6	03.10.2016	9	11	04.10.2017	10	11	02.10.2018	10	10	05.10.2019	12	10
34.	ਪੰਡਿਤ ਭੂਮ ਰਾਜ (ਬਾਘਪੁਰਾਣਾ)	16.09.2015	7	6	22.09.2016	6	8	03.10.2017	9	8	12.01.2019	13	8	25.10.2019	11	8
35.	ਘੋਲੀਆ ਕਲਾਂ (ਬਾਘਪੁਰਾਣਾ)	28.09.2015	10	5	17.09.2016	7	11	20.11.2017	8	11	16.01.2019	14	11	12.12.2019	30	11
36.	ਬਰਾਜ (ਬਾਘਪੁਰਾਣਾ)	19.09.2015	10	6	17.09.2016	8	13	03.10.2017	9	13	12.01.2019	12	13	10.12.2019	12	13
37.	ਢਿਲਵਾਂ ਵਾਲਾ (ਬਾਘਪੁਰਾਣਾ)	03.10.2015	7	5	04.10.2016	7	13	ਐਨ/ਏ	ਐਨ/ਏ	ਐਨ/ਏ	13.01.2019	10	ਐਨ/ਏ	09.12.2019	6	ਐਨ/ਏ
38.	ਲੰਗਿਆਣਾ ਨਵਾਂ (ਬਾਘਪੁਰਾਣਾ)	30.10.2015	11	8	30.10.2016	28	10	30.10.2017	11	10	16.01.2019	11	10	25.10.2019	49	10
39.	ਕਾਲੇਕੇ (ਬਾਘਪੁਰਾਣਾ)	30.09.2015	9	6	11.02.2017	8	12	04.10.2017	9	12	24.01.2019	18	11	20.12.2019	18	11
40.	ਸਮਾਲਸਰ (ਬਾਘਪੁਰਾਣਾ)	02.10.2015	12	7	04.10.2016	15	11	03.10.2017	15	11	26.10.2018	21	11	20.11.2019	12	11
41.	ਆਬਾਦੀ ਗੁਰੂ ਨਾਨਕ ਨਗਰ (ਵੇਰਕਾ)	ਐਨ/ਏ	ਐਨ/ਏ	3	ਐਨ/ਏ	ਐਨ/ਏ	3	ਐਨ/ਏ	ਐਨ/ਏ	3	15-10-2018	9	5	16.10.2019	9	6
42.	ਬਾਬਾ ਦੀਪ ਸਿੰਘ ਅਵੇਨਿਊ (ਵੇਰਕਾ)	ਐਨ/ਏ	ਐਨ/ਏ	2	ਐਨ/ਏ	ਐਨ/ਏ	1	ਐਨ/ਏ	ਐਨ/ਏ	2	ਐਨ/ਏ	2	3	02.10.2019	5	2
43.	ਬੱਲ ਖੁਰਦ (ਵੇਰਕਾ)	04.10.2015	7	2	02.10.2016	4	2	02.10.2017	6	3	04.10.2018	5	0	02.10.2019	8	15
44.	ਬੱਲ ਕਲਾਂ (ਵੇਰਕਾ)	15.10.2015	6	2	ਐਨ/ਏ	ਐਨ/ਏ	3	25.12.2017	14	4	06.12.2018	5	0	10.10.2019	11	36
45.	ਗਣੂਸਬਦ (ਵੇਰਕਾ)	ਐਨ/ਏ	ਐਨ/ਏ	2	ਐਨ/ਏ	ਐਨ/ਏ	3	ਐਨ/ਏ	ਐਨ/ਏ	4	ਐਨ/ਏ	ਐਨ/ਏ	0	ਐਨ/ਏ	ਐਨ/ਏ	9

ਲੜੀ ਨੰ.	ਚੁਣੇ ਗਏ ਜੀ ਪੀ	2016-17			2017-18			2018-19			2019-20			2020-21		
		ਐਲ ਬੀ ਪ੍ਰਸਤਾਵਾਂ ਦੀ ਮਿਤੀ	ਜੀ ਪੀਜ਼ ਦੁਆਰਾ ਪ੍ਰਸਤਾਵਿਤ ਕੰਮਾਂ ਦੀ ਸੰਖਿਆ	ਬਲਾਕ ਦੁਆਰਾ ਪ੍ਰਸਤਾਵਿਤ ਕੰਮ	ਐਲ ਬੀ ਪ੍ਰਸਤਾਵਾਂ ਦੀ ਮਿਤੀ	ਜੀ ਪੀਜ਼ ਦੁਆਰਾ ਪ੍ਰਸਤਾਵਿਤ ਕੰਮਾਂ ਦੀ ਸੰਖਿਆ	ਬਲਾਕ ਦੁਆਰਾ ਪ੍ਰਸਤਾਵਿਤ ਕੰਮ	ਐਲ ਬੀ ਪ੍ਰਸਤਾਵਾਂ ਦੀ ਮਿਤੀ	ਜੀ ਪੀਜ਼ ਦੁਆਰਾ ਪ੍ਰਸਤਾਵਿਤ ਕੰਮਾਂ ਦੀ ਸੰਖਿਆ	ਬਲਾਕ ਦੁਆਰਾ ਪ੍ਰਸਤਾਵਿਤ ਕੰਮ	ਐਲ ਬੀ ਪ੍ਰਸਤਾਵਾਂ ਦੀ ਮਿਤੀ	ਜੀ ਪੀਜ਼ ਦੁਆਰਾ ਪ੍ਰਸਤਾਵਿਤ ਕੰਮਾਂ ਦੀ ਸੰਖਿਆ	ਬਲਾਕ ਦੁਆਰਾ ਪ੍ਰਸਤਾਵਿਤ ਕੰਮ	ਐਲ ਬੀ ਪ੍ਰਸਤਾਵਾਂ ਦੀ ਮਿਤੀ	ਜੀ ਪੀਜ਼ ਦੁਆਰਾ ਪ੍ਰਸਤਾਵਿਤ ਕੰਮਾਂ ਦੀ ਸੰਖਿਆ	ਬਲਾਕ ਦੁਆਰਾ ਪ੍ਰਸਤਾਵਿਤ ਕੰਮ
46.	ਜੇਠੂਵਾਲ (ਵੇਰਕਾ)	02.10.2015	4	2	10.02.2016	9	3	21.08.2017	10	4	21.01.2019	17	0	06.11.2019	13	39
47.	ਮੇਹਣੀਆ ਕੋਹਾਰਨ(ਵੇਰਕਾ)	28.08.2015	5	2	02.08.2016	4	3	02.09.2017	11	4	22.01.2019	16	0	26.12.2019	9	9
48.	ਮੀਰਾਕੋਟ ਕਲਾਂ (ਵੇਰਕਾ)	ਐਨ/ਏ	ਐਨ/ਏ	2	ਐਨ/ਏ	ਐਨ/ਏ	4	ਐਨ/ਏ	ਐਨ/ਏ	4	ਐਨ/ਏ	ਐਨ/ਏ	0	ਐਨ/ਏ	ਐਨ/ਏ	13
49.	ਨੰਗਲੀ (ਵੇਰਕਾ)	ਐਨ/ਏ	ਐਨ/ਏ	2	ਐਨ/ਏ	ਐਨ/ਏ	2	ਐਨ/ਏ	ਐਨ/ਏ	5	ਐਨ/ਏ	ਐਨ/ਏ	0	ਐਨ/ਏ	ਐਨ/ਏ	5
50.	ਵਡਾਲਾ ਭਿੱਟੋਵਿੰਡ (ਵੇਰਕਾ)	02.10.2015	10	2	ਐਨ/ਏ	ਐਨ/ਏ	4	ਐਨ/ਏ	ਐਨ/ਏ	5	ਐਨ/ਏ	ਐਨ/ਏ	0	ਐਨ/ਏ	ਐਨ/ਏ	17
51.	ਬੁਟਾਰੀ (ਰਈਆ)	10.02.2015	3	ਐਨ/ਏ	15.08.2016	2	1	25.02.2018	4	ਐਨ/ਏ	25.02.2019	4	5	ਐਨ/ਏ	ਐਨ/ਏ	6
52.	ਦਰਦੀਓ ਸਰਦਾਰਾ (ਰਈਆ)	ਐਨ/ਏ	ਐਨ/ਏ	ਐਨ/ਏ	ਐਨ/ਏ	ਐਨ/ਏ	1	ਐਨ/ਏ	ਐਨ/ਏ	ਐਨ/ਏ	28.01.2019	12	6	ਐਨ/ਏ	ਐਨ/ਏ	7
53.	ਧਿਆਨਪੁਰ (ਰਈਆ)	02.10.2015	3	ਐਨ/ਏ	ਐਨ/ਏ	ਐਨ/ਏ	1	ਐਨ/ਏ	ਐਨ/ਏ	ਐਨ/ਏ	28.01.2019	9	6	ਐਨ/ਏ	ਐਨ/ਏ	11
54.	ਗੱਗੜਭਾਣਾ (ਰਈਆ)	ਐਨ/ਏ	ਐਨ/ਏ	ਐਨ/ਏ	ਐਨ/ਏ	ਐਨ/ਏ	1	ਐਨ/ਏ	ਐਨ/ਏ	ਐਨ/ਏ	ਐਨ/ਏ	ਐਨ/ਏ	6	ਐਨ/ਏ	ਐਨ/ਏ	7
55.	ਜੱਲੂਪੁਰ ਖੇੜਾ (ਰਈਆ)	ਐਨ/ਏ	ਐਨ/ਏ	ਐਨ/ਏ	ਐਨ/ਏ	ਐਨ/ਏ	1	ਐਨ/ਏ	ਐਨ/ਏ	ਐਨ/ਏ	ਐਨ/ਏ	ਐਨ/ਏ	6	25.01.2020	5	7
56.	ਝਿਰੀਨੰਗਲ (ਰਈਆ)	02.10.2015	2	ਐਨ/ਏ	ਐਨ/ਏ	ਐਨ/ਏ	1	ਐਨ/ਏ	ਐਨ/ਏ	ਐਨ/ਏ	28.01.2019	8	5	01.02.2020	8	6
57.	ਕਰਤਾਰਪੁਰ (ਰਈਆ)	02.10.2015	3	ਐਨ/ਏ	15.08.2016	3	1	ਐਨ/ਏ	ਐਨ/ਏ	ਐਨ/ਏ	15.01.2019	11	7	ਐਨ/ਏ	ਐਨ/ਏ	7
58.	ਖਲਚੀਆਂ (ਰਈਆ)	02.10.2015	3	ਐਨ/ਏ	15.08.2016	4	1	ਐਨ/ਏ	ਐਨ/ਏ	ਐਨ/ਏ	30.01.2019	6	6	ਐਨ/ਏ	ਐਨ/ਏ	7
59.	ਖਾਨਪੁਰ (ਰਈਆ)	02.10.2015	4	ਐਨ/ਏ	15.08.2016	4	1	ਐਨ/ਏ	ਐਨ/ਏ	ਐਨ/ਏ	19.01.2019	11	5	ਐਨ/ਏ	ਐਨ/ਏ	6
60.	ਪੱਲਾ ਹ (ਰਈਆ)	ਐਨ/ਏ	ਐਨ/ਏ	ਐਨ/ਏ	ਐਨ/ਏ	ਐਨ/ਏ	1	ਐਨ/ਏ	ਐਨ/ਏ	ਐਨ/ਏ	ਐਨ/ਏ	ਐਨ/ਏ	5	ਐਨ/ਏ	ਐਨ/ਏ	6
61.	ਬਾੜਾ ਬੁੱਧ ਸਿੰਘ (ਜਲੰਧਰ)	08.11.2015	1	1	ਐਨ/ਏ	ਐਨ/ਏ	1	27.01.2018	3	4	15.01.2019	3	13	24.11.2019	12	9
62.	ਚੱਕ ਪਿੱਪਲੀ (ਜਲੰਧਰ)	02.11.2015	2	1	ਐਨ/ਏ	ਐਨ/ਏ	2	18.10.2017	2	4	23.01.2019	5	2	29.12.2019	15	9

‘ਪੰਜਾਬ ਵਿੱਚ ਮਗਨਰੇਗਸ ਦਾ ਲਾਗੂਕਰਣ’ ਉੱਤੇ ਕਾਰਗੁਜ਼ਾਰੀ ਲੇਖਾ ਪ੍ਰੀਖਿਆ ਰਿਪੋਰਟ

ਲੜੀ ਨੰ.	ਚੁਣੇ ਗਏ ਜੀ ਪੀ	2016-17			2017-18			2018-19			2019-20			2020-21		
		ਐਲ ਬੀ ਪ੍ਰਸਤਾਵਾਂ ਦੀ ਮਿਤੀ	ਜੀ ਪੀਜ਼ ਦੁਆਰਾ ਪ੍ਰਸਤਾਵਿਤ ਕੰਮਾਂ ਦੀ ਸੰਖਿਆ	ਬਲਾਕ ਦੁਆਰਾ ਪ੍ਰਸਤਾਵਿਤ ਕੰਮ	ਐਲ ਬੀ ਪ੍ਰਸਤਾਵਾਂ ਦੀ ਮਿਤੀ	ਜੀ ਪੀਜ਼ ਦੁਆਰਾ ਪ੍ਰਸਤਾਵਿਤ ਕੰਮਾਂ ਦੀ ਸੰਖਿਆ	ਬਲਾਕ ਦੁਆਰਾ ਪ੍ਰਸਤਾਵਿਤ ਕੰਮ	ਐਲ ਬੀ ਪ੍ਰਸਤਾਵਾਂ ਦੀ ਮਿਤੀ	ਜੀ ਪੀਜ਼ ਦੁਆਰਾ ਪ੍ਰਸਤਾਵਿਤ ਕੰਮਾਂ ਦੀ ਸੰਖਿਆ	ਬਲਾਕ ਦੁਆਰਾ ਪ੍ਰਸਤਾਵਿਤ ਕੰਮ	ਐਲ ਬੀ ਪ੍ਰਸਤਾਵਾਂ ਦੀ ਮਿਤੀ	ਜੀ ਪੀਜ਼ ਦੁਆਰਾ ਪ੍ਰਸਤਾਵਿਤ ਕੰਮਾਂ ਦੀ ਸੰਖਿਆ	ਬਲਾਕ ਦੁਆਰਾ ਪ੍ਰਸਤਾਵਿਤ ਕੰਮ	ਐਲ ਬੀ ਪ੍ਰਸਤਾਵਾਂ ਦੀ ਮਿਤੀ	ਜੀ ਪੀਜ਼ ਦੁਆਰਾ ਪ੍ਰਸਤਾਵਿਤ ਕੰਮਾਂ ਦੀ ਸੰਖਿਆ	ਬਲਾਕ ਦੁਆਰਾ ਪ੍ਰਸਤਾਵਿਤ ਕੰਮ
63.	ਗੱਟਾ ਮੰਡੀ ਕਸੂ (ਜਲੰਧਰ)	ਐਨ/ਏ	ਐਨ/ਏ	1	ਐਨ/ਏ	ਐਨ/ਏ	1	12.10.2016	5	26	16.08.2018	5	34	16.12.2019	10	10
64.	ਜਾਨੀਆ ਚਾਹਲ (ਜਲੰਧਰ)	ਐਨ/ਏ	ਐਨ/ਏ	1	ਐਨ/ਏ	ਐਨ/ਏ	3	10.10.2017	8	4	ਐਨ/ਏ	ਐਨ/ਏ	2	ਐਨ/ਏ	ਐਨ/ਏ	9
65.	ਕੋਠਾ (ਜਲੰਧਰ)	ਐਨ/ਏ	ਐਨ/ਏ	1	ਐਨ/ਏ	ਐਨ/ਏ	2	24.10.2017	1	7	25.09.2018	1	8	21.11.2019	4	9
66.	ਨਸੀਰਪੁਰ (ਜਲੰਧਰ)	ਐਨ/ਏ	ਐਨ/ਏ	1	ਐਨ/ਏ	ਐਨ/ਏ	1	20.10.2017	1	2	21.08.2018	4	6	10.12.2019	1	7
67.	ਨਵਾਂ ਪਿੰਡ ਖਾਲੇਵਾਲ (ਜਲੰਧਰ)	01.01.2016	2	2	ਐਨ/ਏ	ਐਨ/ਏ	2	05.09.2017	7	2	14.01.2019	7	12	05.12.2019	6	9
68.	ਰੂਪੇਵਾਲ (ਜਲੰਧਰ)	ਐਨ/ਏ	ਐਨ/ਏ	1	ਐਨ/ਏ	ਐਨ/ਏ	2	ਐਨ/ਏ	ਐਨ/ਏ	8	ਐਨ/ਏ	ਐਨ/ਏ	3	20.12.2019	6	9
69.	ਸ਼ਿੰਧਰ (ਜਲੰਧਰ)	ਐਨ/ਏ	ਐਨ/ਏ	1	ਐਨ/ਏ	ਐਨ/ਏ	2	ਐਨ/ਏ	ਐਨ/ਏ	5	ਐਨ/ਏ	ਐਨ/ਏ	5	ਐਨ/ਏ	ਐਨ/ਏ	11
70.	ਸਿੱਧੂਪੁਰ (ਜਲੰਧਰ)	02.11.2015	1	1	30.09.2017	1	2	ਐਨ/ਏ	ਐਨ/ਏ	5	24.01.2019	14	4	09.12.2019	13	9
71.	ਸ਼ਹੀਦ ਉਦੈ ਭਾਨ ਸਿੰਘ ਨਗਰ (ਸੰਗਰੂਰ)	16.08.2015	3	ਐਨ/ਏ	27.10.2016	5	ਐਨ/ਏ	02.10.2017	5	ਐਨ/ਏ	23.01.2019	7	ਐਨ/ਏ	ਐਨ/ਏ	ਐਨ/ਏ	ਐਨ/ਏ
72.	ਸ਼ੌਕੇ (ਸੰਗਰੂਰ)	19.08.2015	8	ਐਨ/ਏ	25.12.2016	10	ਐਨ/ਏ	02.10.2017	9	ਐਨ/ਏ	22.11.2018	13	ਐਨ/ਏ	07.12.2019	20	ਐਨ/ਏ
73.	ਤੋਗਾਵਾਲ (ਸੰਗਰੂਰ)	18.08.2015	7	ਐਨ/ਏ	30.10.2016	11	ਐਨ/ਏ	03.10.2017	8	ਐਨ/ਏ	02.10.2018	10	ਐਨ/ਏ	22.10.2019	18	ਐਨ/ਏ
74.	ਕੁਲਾਰ ਖੁਰਦ (ਸੰਗਰੂਰ)	02.10.2016	8	ਐਨ/ਏ	10.02.2017	12	ਐਨ/ਏ	ਐਨ/ਏ	ਐਨ/ਏ	ਐਨ/ਏ	29.01.2019	18	ਐਨ/ਏ	02.12.2019	27	ਐਨ/ਏ
75.	ਗੋਬਿੰਦ ਨਗਰ (ਸੰਗਰੂਰ)	16.08.2015	4	ਐਨ/ਏ	29.10.2016	5	ਐਨ/ਏ	02.10.2017	5	ਐਨ/ਏ	24.01.2019	16	ਐਨ/ਏ	11.12.2019	14	ਐਨ/ਏ
76.	ਉੱਭਾਵਾਲ (ਸੰਗਰੂਰ)	03.09.2015	11	ਐਨ/ਏ	11.09.2016	11	ਐਨ/ਏ	01.04.2018	8	ਐਨ/ਏ	27.07.2018	4	ਐਨ/ਏ	15.10.2020	6	ਐਨ/ਏ
77.	ਦਿਆਲਗੜ੍ਹ (ਸੰਗਰੂਰ)	28.03.2016	11	ਐਨ/ਏ	02.10.2017	10	ਐਨ/ਏ	ਐਨ/ਏ	ਐਨ/ਏ	ਐਨ/ਏ	25.01.2019	21	ਐਨ/ਏ	21.12.2020	15	ਐਨ/ਏ
78.	ਭਿੰਡਰਾ (ਸੰਗਰੂਰ)	02.10.2015	6	ਐਨ/ਏ	15.10.2016	5	ਐਨ/ਏ	20.10.2017	5	ਐਨ/ਏ	16.08.2018	6	ਐਨ/ਏ	02.11.2019	10	ਐਨ/ਏ

ਲੜੀ ਨੰ.	ਚੁਣੇ ਗਏ ਜੀ ਪੀ	2016-17			2017-18			2018-19			2019-20			2020-21		
		ਐਲ ਬੀ ਪ੍ਰਸਤਾਵਾਂ ਦੀ ਮਿਤੀ	ਜੀ ਪੀਜ਼ ਦੁਆਰਾ ਪ੍ਰਸਤਾਵਿਤ ਕੰਮਾਂ ਦੀ ਸੰਖਿਆ	ਬਲਾਕ ਦੁਆਰਾ ਪ੍ਰਸਤਾਵਿਤ ਕੰਮ	ਐਲ ਬੀ ਪ੍ਰਸਤਾਵਾਂ ਦੀ ਮਿਤੀ	ਜੀ ਪੀਜ਼ ਦੁਆਰਾ ਪ੍ਰਸਤਾਵਿਤ ਕੰਮਾਂ ਦੀ ਸੰਖਿਆ	ਬਲਾਕ ਦੁਆਰਾ ਪ੍ਰਸਤਾਵਿਤ ਕੰਮ	ਐਲ ਬੀ ਪ੍ਰਸਤਾਵਾਂ ਦੀ ਮਿਤੀ	ਜੀ ਪੀਜ਼ ਦੁਆਰਾ ਪ੍ਰਸਤਾਵਿਤ ਕੰਮਾਂ ਦੀ ਸੰਖਿਆ	ਬਲਾਕ ਦੁਆਰਾ ਪ੍ਰਸਤਾਵਿਤ ਕੰਮ	ਐਲ ਬੀ ਪ੍ਰਸਤਾਵਾਂ ਦੀ ਮਿਤੀ	ਜੀ ਪੀਜ਼ ਦੁਆਰਾ ਪ੍ਰਸਤਾਵਿਤ ਕੰਮਾਂ ਦੀ ਸੰਖਿਆ	ਬਲਾਕ ਦੁਆਰਾ ਪ੍ਰਸਤਾਵਿਤ ਕੰਮ	ਐਲ ਬੀ ਪ੍ਰਸਤਾਵਾਂ ਦੀ ਮਿਤੀ	ਜੀ ਪੀਜ਼ ਦੁਆਰਾ ਪ੍ਰਸਤਾਵਿਤ ਕੰਮਾਂ ਦੀ ਸੰਖਿਆ	ਬਲਾਕ ਦੁਆਰਾ ਪ੍ਰਸਤਾਵਿਤ ਕੰਮ
79.	ਬਹਾਦਰਪੁਰ (ਸੰਗਰੂਰ)	02.10.2015	10	ਐਨ/ਏ	07.10.2016	10	ਐਨ/ਏ	20.10.2017	10	ਐਨ/ਏ	03.10.2018	11	ਐਨ/ਏ	02.10.2019	12	ਐਨ/ਏ
80.	ਗੁਰਦਾਸਪੁਰ ਗੁਰਬਲੀ (ਸੰਗਰੂਰ)	15.10.2016	3	ਐਨ/ਏ	02.10.2017	4	ਐਨ/ਏ	ਐਨ/ਏ	ਐਨ/ਏ	ਐਨ/ਏ	ਐਨ/ਏ	ਐਨ/ਏ	ਐਨ/ਏ	02.10.2020	5	ਐਨ/ਏ
81.	ਮੁਬਾਰਕਪੁਰ (ਮਲੋਰਕੋਟਲਾ-2)	02.10.2015	5	ਐਨ/ਏ	27.10.2016	9	ਐਨ/ਏ	02.10.2017	10	ਐਨ/ਏ	08.10.2018	11	ਐਨ/ਏ	02.10.2019	7	ਐਨ/ਏ
82.	ਜਲਵਾਨਾ (ਮਲੋਰਕੋਟਲਾ-2)	02.10.2015	9	ਐਨ/ਏ	24.11.2016	10	ਐਨ/ਏ	02.10.2017	6	ਐਨ/ਏ	04.10.2018	10	ਐਨ/ਏ	02.11.2019	8	ਐਨ/ਏ
83.	ਝਨੋਰ (ਮਲੋਰਕੋਟਲਾ-2)	18.09.2015	6	ਐਨ/ਏ	02.10.2016	9	ਐਨ/ਏ	02.10.2017	9	ਐਨ/ਏ	02.10.2018	10	ਐਨ/ਏ	02.10.2019	7	ਐਨ/ਏ
84.	ਜੰਡਲੀ ਕਲਾਂ (ਮਲੋਰਕੋਟਲਾ-2)	25.09.2015	6	ਐਨ/ਏ	15.11.2016	7	ਐਨ/ਏ	02.10.2017	7	ਐਨ/ਏ	18.01.2019	10	ਐਨ/ਏ	28.10.2019	10	ਐਨ/ਏ
85.	ਬਿਸ਼ਨਗੜ੍ਹ (ਮਲੋਰਕੋਟਲਾ-2)	02.10.2015	7	ਐਨ/ਏ	02.10.2016	7	ਐਨ/ਏ	02.10.2017	6	ਐਨ/ਏ	02.10.2018	8	ਐਨ/ਏ	02.10.2019	9	ਐਨ/ਏ
86.	ਕਲੀਆਂ (ਮਲੋਰਕੋਟਲਾ-2)	02.10.2015	7	ਐਨ/ਏ	02.10.2016	6	ਐਨ/ਏ	02.10.2017	8	ਐਨ/ਏ	02.10.2018	12	ਐਨ/ਏ	02.10.2019	9	ਐਨ/ਏ
87.	ਜਿਤੋਵਾਲ ਖੁਰਦ (ਮਲੋਰਕੋਟਲਾ-2)	01.10.2015	5	ਐਨ/ਏ	02.10.2016	6	ਐਨ/ਏ	02.10.2017	8	ਐਨ/ਏ	02.10.2018	8	ਐਨ/ਏ	02.10.2019	10	ਐਨ/ਏ
88.	ਅਸਪੁਲਾਪੁਰ (ਮਲੋਰਕੋਟਲਾ-2)	01.07.2015	4	ਐਨ/ਏ	30.11.2016	5	ਐਨ/ਏ	02.10.2017	7	ਐਨ/ਏ	22.01.2019	8	ਐਨ/ਏ	02.10.2019	9	ਐਨ/ਏ
89.	ਕਸਵਾ ਭਾਰਾਲ (ਮਲੋਰਕੋਟਲਾ-2)	20.10.2015	12	ਐਨ/ਏ	24.11.2016	8	ਐਨ/ਏ	02.10.2017	6	ਐਨ/ਏ	02.10.2018	7	ਐਨ/ਏ	02.10.2019	9	ਐਨ/ਏ
90.	ਮਿੱਠੋਵਾਲ (ਮਲੋਰਕੋਟਲਾ-2)	02.09.2015	5	ਐਨ/ਏ	10.11.2016	9	ਐਨ/ਏ	02.10.2017	11	ਐਨ/ਏ	25.11.2019	1	ਐਨ/ਏ	07.10.2019	14	ਐਨ/ਏ
91.	ਵਾਲੂਰ (ਘੱਲ ਖੁਰਦ)	09.10.2015	14	ਐਨ/ਏ	05.10.2016	8	ਐਨ/ਏ	12.10.2017	12	ਐਨ/ਏ	24.10.2018	9	ਐਨ/ਏ	15.10.2019	7	ਐਨ/ਏ
92.	ਮਾਲਵਾਨ ਕਦੀਮ (ਘੱਲ ਖੁਰਦ)	10.10.2015	10	ਐਨ/ਏ	02.10.2016	6	ਐਨ/ਏ	06.10.2017	12	ਐਨ/ਏ	12.10.2018	10	ਐਨ/ਏ	09.10.2019	9	ਐਨ/ਏ

‘ਪੰਜਾਬ ਵਿੱਚ ਮਗਨਰੇਗਸ ਦਾ ਲਾਗੂਕਰਣ’ ਉੱਤੇ ਕਾਰਗੁਜ਼ਾਰੀ ਲੇਖਾ ਪ੍ਰੀਖਿਆ ਰਿਪੋਰਟ

ਲੜੀ ਨੰ.	ਚੁਣੇ ਗਏ ਜੀ ਪੀ	2016-17			2017-18			2018-19			2019-20			2020-21		
		ਐਲ ਬੀ ਪ੍ਰਸਤਾਵਾਂ ਦੀ ਮਿਤੀ	ਜੀ ਪੀਜ਼ ਦੁਆਰਾ ਪ੍ਰਸਤਾਵਿਤ ਕੰਮਾਂ ਦੀ ਸੰਖਿਆ	ਬਲਾਕ ਦੁਆਰਾ ਪ੍ਰਸਤਾਵਿਤ ਕੰਮ	ਐਲ ਬੀ ਪ੍ਰਸਤਾਵਾਂ ਦੀ ਮਿਤੀ	ਜੀ ਪੀਜ਼ ਦੁਆਰਾ ਪ੍ਰਸਤਾਵਿਤ ਕੰਮਾਂ ਦੀ ਸੰਖਿਆ	ਬਲਾਕ ਦੁਆਰਾ ਪ੍ਰਸਤਾਵਿਤ ਕੰਮ	ਐਲ ਬੀ ਪ੍ਰਸਤਾਵਾਂ ਦੀ ਮਿਤੀ	ਜੀ ਪੀਜ਼ ਦੁਆਰਾ ਪ੍ਰਸਤਾਵਿਤ ਕੰਮਾਂ ਦੀ ਸੰਖਿਆ	ਬਲਾਕ ਦੁਆਰਾ ਪ੍ਰਸਤਾਵਿਤ ਕੰਮ	ਐਲ ਬੀ ਪ੍ਰਸਤਾਵਾਂ ਦੀ ਮਿਤੀ	ਜੀ ਪੀਜ਼ ਦੁਆਰਾ ਪ੍ਰਸਤਾਵਿਤ ਕੰਮਾਂ ਦੀ ਸੰਖਿਆ	ਬਲਾਕ ਦੁਆਰਾ ਪ੍ਰਸਤਾਵਿਤ ਕੰਮ	ਐਲ ਬੀ ਪ੍ਰਸਤਾਵਾਂ ਦੀ ਮਿਤੀ	ਜੀ ਪੀਜ਼ ਦੁਆਰਾ ਪ੍ਰਸਤਾਵਿਤ ਕੰਮਾਂ ਦੀ ਸੰਖਿਆ	ਬਲਾਕ ਦੁਆਰਾ ਪ੍ਰਸਤਾਵਿਤ ਕੰਮ
93.	ਵੀਡੋਸਾ (ਘੱਲ ਖੁਰਦ)	ਐਨ/ਏ	ਐਨ/ਏ	ਐਨ/ਏ	06.10.2016	10	ਐਨ/ਏ	08.10.2017	9	ਐਨ/ਏ	14.10.2018	10	ਐਨ/ਏ	24.10.2019	11	ਐਨ/ਏ
94.	ਵਿਰੋਜਸ਼ਾਹ (ਘੱਲ ਖੁਰਦ)	ਐਨ/ਏ	ਐਨ/ਏ	ਐਨ/ਏ	02.10.2016	8	ਐਨ/ਏ	11.10.2017	10	ਐਨ/ਏ	14.10.2018	10	ਐਨ/ਏ	16.10.2019	12	ਐਨ/ਏ
95.	ਕੁਲਗੜੀ (ਘੱਲ ਖੁਰਦ)	08.10.2015	6	ਐਨ/ਏ	11.10.2016	8	ਐਨ/ਏ	11.10.2017	8	ਐਨ/ਏ	09.10.2018	13	ਐਨ/ਏ	09.10.2019	13	ਐਨ/ਏ
96.	ਠੱਠਰ ਖੁਰਦ (ਘੱਲ ਖੁਰਦ)	ਐਨ/ਏ	ਐਨ/ਏ	ਐਨ/ਏ	ਐਨ/ਏ	ਐਨ/ਏ	ਐਨ/ਏ	ਐਨ/ਏ	ਐਨ/ਏ	ਐਨ/ਏ	ਐਨ/ਏ	ਐਨ/ਏ	ਐਨ/ਏ	ਐਨ/ਏ	ਐਨ/ਏ	ਐਨ/ਏ
97.	ਬਸਤੀ ਖਲੀਲ ਵਾਲੀ (ਘੱਲ ਖੁਰਦ)	ਐਨ/ਏ	ਐਨ/ਏ	ਐਨ/ਏ	ਐਨ/ਏ	ਐਨ/ਏ	ਐਨ/ਏ	ਐਨ/ਏ	ਐਨ/ਏ	ਐਨ/ਏ	23.01.2019	6	ਐਨ/ਏ	08.01.2020	12	ਐਨ/ਏ
98.	ਗੱਜਣ ਸਿੰਘ ਕਲੋਨੀ (ਘੱਲ ਖੁਰਦ)	ਐਨ/ਏ	ਐਨ/ਏ	ਐਨ/ਏ	ਐਨ/ਏ	ਐਨ/ਏ	ਐਨ/ਏ	ਐਨ/ਏ	ਐਨ/ਏ	ਐਨ/ਏ	26.11.2018	11	ਐਨ/ਏ	06.11.2019	7	ਐਨ/ਏ
99.	ਹਸਤੀ ਵਾਲਾ (ਘੱਲ ਖੁਰਦ)	ਐਨ/ਏ	ਐਨ/ਏ	ਐਨ/ਏ	ਐਨ/ਏ	ਐਨ/ਏ	ਐਨ/ਏ	ਐਨ/ਏ	ਐਨ/ਏ	ਐਨ/ਏ	ਐਨ/ਏ	ਐਨ/ਏ	ਐਨ/ਏ	ਐਨ/ਏ	ਐਨ/ਏ	ਐਨ/ਏ
100.	ਠੱਠਰ ਕਲਾਂ (ਘੱਲ ਖੁਰਦ)	ਐਨ/ਏ	ਐਨ/ਏ	ਐਨ/ਏ	ਐਨ/ਏ	ਐਨ/ਏ	ਐਨ/ਏ	ਐਨ/ਏ	ਐਨ/ਏ	ਐਨ/ਏ	ਐਨ/ਏ	ਐਨ/ਏ	ਐਨ/ਏ	ਐਨ/ਏ	ਐਨ/ਏ	ਐਨ/ਏ
101.	ਰਤੋਲ ਰੋਹੀ (ਜ਼ੀਰਾ)	05.10.2015	9	ਐਨ/ਏ	07.10.2016	8	ਐਨ/ਏ	25.03.2017	13	ਐਨ/ਏ	25.01.2019	8	ਐਨ/ਏ	19.11.2019	7	ਐਨ/ਏ
102.	ਬੋਰਾਂ ਵਾਲੀ (ਜ਼ੀਰਾ)	15.10.2015	8	ਐਨ/ਏ	10.10.2016	12	ਐਨ/ਏ	17.11.2017	10	ਐਨ/ਏ	20.11.2018	12	ਐਨ/ਏ	21.11.2019	6	ਐਨ/ਏ
103.	ਬੇਹਕ ਗੁੱਜਰਾਂ (ਜ਼ੀਰਾ)	15.10.2015	8	ਐਨ/ਏ	16.10.2016	8	ਐਨ/ਏ	02.11.2017	13	ਐਨ/ਏ	08.11.2018	10	ਐਨ/ਏ	21.11.2019	9	ਐਨ/ਏ
104.	ਠਾਠਾ ਕਿਸ਼ਨ ਸਿੰਘ (ਜ਼ੀਰਾ)	10.10.2015	4	ਐਨ/ਏ	10.10.2016	4	ਐਨ/ਏ	10.10.2017	4	ਐਨ/ਏ	10.10.2018	4	ਐਨ/ਏ	22.10.2019	10	ਐਨ/ਏ
105.	ਲੋਖੇ ਕਲਾਂ (ਜ਼ੀਰਾ)	02.01.2015	11	ਐਨ/ਏ	05.06.2016	11	ਐਨ/ਏ	26.10.2017	11	ਐਨ/ਏ	10.12.2018	11	ਐਨ/ਏ	06.11.2019	10	ਐਨ/ਏ
106.	ਸ਼ਾਹ ਵਾਲਾ (ਜ਼ੀਰਾ)	04.10.2015	10	ਐਨ/ਏ	11.10.2016	9	ਐਨ/ਏ	25.10.2017	12	ਐਨ/ਏ	10.10.2018	9	ਐਨ/ਏ	09.10.2019	10	ਐਨ/ਏ
107.	ਨੂਰਪੁਰ (ਜ਼ੀਰਾ)	22.10.2015	11	ਐਨ/ਏ	11.10.2016	12	ਐਨ/ਏ	25.10.2017	13	ਐਨ/ਏ	05.12.2018	7	ਐਨ/ਏ	06.11.2019	6	ਐਨ/ਏ

ਲੜੀ ਨੰ.	ਚੁਣੇ ਗਏ ਜੀ ਪੀ	2016-17			2017-18			2018-19			2019-20			2020-21		
		ਐਲ ਬੀ ਪ੍ਰਸਤਾਵਾਂ ਦੀ ਮਿਤੀ	ਜੀ ਪੀਜ਼ ਦੁਆਰਾ ਪ੍ਰਸਤਾਵਿਤ ਕੰਮਾਂ ਦੀ ਸੰਖਿਆ	ਬਲਾਕ ਦੁਆਰਾ ਪ੍ਰਸਤਾਵਿਤ ਕੰਮ	ਐਲ ਬੀ ਪ੍ਰਸਤਾਵਾਂ ਦੀ ਮਿਤੀ	ਜੀ ਪੀਜ਼ ਦੁਆਰਾ ਪ੍ਰਸਤਾਵਿਤ ਕੰਮਾਂ ਦੀ ਸੰਖਿਆ	ਬਲਾਕ ਦੁਆਰਾ ਪ੍ਰਸਤਾਵਿਤ ਕੰਮ	ਐਲ ਬੀ ਪ੍ਰਸਤਾਵਾਂ ਦੀ ਮਿਤੀ	ਜੀ ਪੀਜ਼ ਦੁਆਰਾ ਪ੍ਰਸਤਾਵਿਤ ਕੰਮਾਂ ਦੀ ਸੰਖਿਆ	ਬਲਾਕ ਦੁਆਰਾ ਪ੍ਰਸਤਾਵਿਤ ਕੰਮ	ਐਲ ਬੀ ਪ੍ਰਸਤਾਵਾਂ ਦੀ ਮਿਤੀ	ਜੀ ਪੀਜ਼ ਦੁਆਰਾ ਪ੍ਰਸਤਾਵਿਤ ਕੰਮਾਂ ਦੀ ਸੰਖਿਆ	ਬਲਾਕ ਦੁਆਰਾ ਪ੍ਰਸਤਾਵਿਤ ਕੰਮ	ਐਲ ਬੀ ਪ੍ਰਸਤਾਵਾਂ ਦੀ ਮਿਤੀ	ਜੀ ਪੀਜ਼ ਦੁਆਰਾ ਪ੍ਰਸਤਾਵਿਤ ਕੰਮਾਂ ਦੀ ਸੰਖਿਆ	ਬਲਾਕ ਦੁਆਰਾ ਪ੍ਰਸਤਾਵਿਤ ਕੰਮ
108.	ਮਨਸੂਰ ਦੇਵਾ (ਜ਼ੀਰਾ)	15.10.2015	4	ਐਨ/ਏ	16.10.2016	5	ਐਨ/ਏ	09.10.2017	4	ਐਨ/ਏ	10.10.2018	6	ਐਨ/ਏ	06.10.2019	8	ਐਨ/ਏ
109.	ਕਟੋਰਾ (ਜ਼ੀਰਾ)	15.10.2015	11	ਐਨ/ਏ	11.10.2016	11	ਐਨ/ਏ	25.10.2017	10	ਐਨ/ਏ	05.12.2018	11	ਐਨ/ਏ	06.11.2019	11	ਐਨ/ਏ
110.	ਗਦਰੀ ਵਾਲਾ (ਜ਼ੀਰਾ)	05.02.2015	11	ਐਨ/ਏ	28.02.2016	11	ਐਨ/ਏ	28.10.2017	11	ਐਨ/ਏ	10.12.2018	10	ਐਨ/ਏ	06.12.2019	10	ਐਨ/ਏ
111.	ਅਦਰਾਮਨ (ਮਹਿਤਪੁਰ)	ਐਨ/ਏ	ਐਨ/ਏ	1	ਐਨ/ਏ	ਐਨ/ਏ	1	25.11.2019	3	1	ਐਨ/ਏ	ਐਨ/ਏ	3	05.07.2019	ਐਨ/ਏ	3
112.	ਅਵਾਨ ਖਾਲਸਾ (ਮਹਿਤਪੁਰ)	ਐਨ/ਏ	ਐਨ/ਏ	1	ਐਨ/ਏ	ਐਨ/ਏ	1	ਐਨ/ਏ	ਐਨ/ਏ	1	23.11.2019	7	3	30.12.2019	14	3
113.	ਬੰਗੀਵਾਲ ਖੁਰਦ (ਮਹਿਤਪੁਰ)	13.02.2016	1	ਐਨ/ਏ	ਐਨ/ਏ	ਐਨ/ਏ	ਐਨ/ਏ	ਐਨ/ਏ	ਐਨ/ਏ	ਐਨ/ਏ	22.01.2019	4	3	16.12.2019	13	3
114.	ਗੋਬਿੰਦਪੁਰ (ਮਹਿਤਪੁਰ)	ਐਨ/ਏ	ਐਨ/ਏ	1	ਐਨ/ਏ	ਐਨ/ਏ	1	ਐਨ/ਏ	ਐਨ/ਏ	1	ਐਨ/ਏ	ਐਨ/ਏ	3	18.12.2019	4	2
115.	ਝੰਗੀਆਂ (ਮਹਿਤਪੁਰ)	ਐਨ/ਏ	ਐਨ/ਏ	ਐਨ/ਏ	ਐਨ/ਏ	ਐਨ/ਏ	ਐਨ/ਏ	ਐਨ/ਏ	ਐਨ/ਏ	1	23.01.2019	4	3	24.12.2019	17	3
116.	ਖੁਰਸਾਦਪੁਰ (ਮਹਿਤਪੁਰ)	ਐਨ/ਏ	ਐਨ/ਏ	ਐਨ/ਏ	ਐਨ/ਏ	ਐਨ/ਏ	ਐਨ/ਏ	ਐਨ/ਏ	ਐਨ/ਏ	1	06.02.2019	3	3	11.01.2020	14	1
117.	ਨਵਾਂ ਪਿੰਡ ਜੱਟਾਂ (ਮਹਿਤਪੁਰ)	ਐਨ/ਏ	ਐਨ/ਏ	1	23.01.2019	5	1	20.02.2019	19	ਐਨ/ਏ	ਐਨ/ਏ	ਐਨ/ਏ	3	ਐਨ/ਏ	ਐਨ/ਏ	1
118.	ਪਰਜੀਆਂ ਖੁਰਦ (ਮਹਿਤਪੁਰ)	25.12.2016	ਐਨ/ਏ	ਐਨ/ਏ	ਐਨ/ਏ	ਐਨ/ਏ	ਐਨ/ਏ	24.01.2018	6	1	24.11.2019	14	3	24.12.2019	8	2
119.	ਪਾਸਰੀਆਂ (ਮਹਿਤਪੁਰ)	ਐਨ/ਏ	ਐਨ/ਏ	ਐਨ/ਏ	ਐਨ/ਏ	ਐਨ/ਏ	ਐਨ/ਏ	ਐਨ/ਏ	ਐਨ/ਏ	ਐਨ/ਏ	22.01.2019	4	3	ਐਨ/ਏ	ਐਨ/ਏ	1
120.	ਰਉਲੀ (ਮਹਿਤਪੁਰ)	23.12.2016	1	ਐਨ/ਏ	ਐਨ/ਏ	ਐਨ/ਏ	ਐਨ/ਏ	ਐਨ/ਏ	ਐਨ/ਏ	ਐਨ/ਏ	ਐਨ/ਏ	ਐਨ/ਏ	3	ਐਨ/ਏ	ਐਨ/ਏ	1

ਸ੍ਰੋਤ : ਵਿਭਾਗੀ ਡਾਟਾ

ਅੰਤਿਕਾ 2.1(ੳ)

(ਪੈਰਾ 2.3.4; ਪੰਨਾ 16 ਅਤੇ 17 ਦੇ ਹਵਾਲੇ ਵਿੱਚ)

ਸਾਰਣੀ 2.1 ਦੇ ਕਾਲਮ 5, 6, 7 ਅਤੇ 8 ਨਾਲ ਸਬੰਧਤ ਜੀ ਪੀ, ਬਲਾਕ ਦੇ ਲੇਬਰ ਬਜਟ ਦੇ ਵੇਰਵੇ

ਵੇਰਵਾ	ਲੜੀ ਨੰ.	ਕੁੱਲ ਸੰਖਿਆ	ਲੜੀ ਨੰ.	ਕੁੱਲ ਸੰਖਿਆ	ਲੜੀ ਨੰ.	ਕੁੱਲ ਸੰਖਿਆ	ਲੜੀ ਨੰ.	ਕੁੱਲ ਸੰਖਿਆ	ਲੜੀ ਨੰ.	ਕੁੱਲ ਸੰਖਿਆ
	2016-17		2017-18		2018-19		2019-20		2020-21	
ਜੀ ਪੀਜ਼ ਦੁਆਰਾ ਐਲ ਬੀ ਪ੍ਰਸਤਾਵਿਤ ਨਹੀਂ ਕੀਤਾ ਗਿਆ ਸੀ ਪ੍ਰੰਤੂ ਬਲਾਕ ਪੱਧਰ ਤੇ ਐਲ ਬੀ ਵਿੱਚ ਸ਼ਾਮਲ ਕੀਤਾ ਗਿਆ (ਲੜੀ ਨੰ. 5 ਵਿੱਚੋਂ)	1,2,3,6,9,11,12,16,18,20,22,23,24,26,29,30,42,45,48,49,63,64,65,66,68,69,111,112,114,117,119	31	1,2,6,7,9,14,16,18,20,24,26,29,30,41,42,44,45,48,49,50,52,53,54,55,56,60,61,62,63,64,65,66,67,68,69,111,12,114,117,119	40	2,4,5,14,16,18,19,20,22,29,30,41,42,45,48,49,50,68,69,70,112,114,115,116	24	2,19,20,22,29,30,54,55,60,64,68,69,111,114,117,120	16	3,22,26,29,30,45,48,49,50,51,52,53,54,57,58,59,60,64,69,117,119,120	22
ਜੀ ਪੀਜ਼ ਦੁਆਰਾ ਐਲ ਬੀ ਪ੍ਰਸਤਾਵਿਤ ਕੀਤਾ ਗਿਆ ਸੀ ਪ੍ਰੰਤੂ ਇਨ੍ਹਾਂ ਦੇ ਪ੍ਰਸਤਾਵ ਬਲਾਕ ਪੱਧਰ ਤੇ ਸ਼ਾਮਲ ਨਹੀਂ ਕੀਤੇ ਗਏ ਸਨ (ਲੜੀ ਨੰ. 6 ਵਿੱਚੋਂ)	32,51,53,56,57,58,59,71,72,73,74,75,76,77,78,79,80,81,82,83,84,85,86,87,88,89,90,91,92,93,101,102,103,104,105,106,107,108,109,110,113,120	42	71,72,73,74,75,76,77,78,79,80,81,82,83,84,85,86,87,88,89,90,91,92,93,94,95,101,102,103,104,105,106,107,108,109,110	35	51,71,72,73,75,76,78,79,81,82,83,84,85,86,87,88,89,90,91,92,93,94,95,101,102,103,104,105,106,107,108,109,110,117	34	37,43,44,46,47,71,72,74,75,76,77,78,79,81,82,83,84,85,86,87,88,89,90,91,92,93,94,95,97,98,101,102,103,104,105,106,107,108,109,110	40	37,72,73,74,75,76,77,78,79,80,81,82,83,84,85,86,87,88,89,90,91,92,93,94,95,96,97,101,102,103,104,105,106,107,108,109,110	37
ਜੀ ਪੀਜ਼ ਦੀ ਸੰਖਿਆ ਜਿਨ੍ਹਾਂ ਨੇ ਅਪਣੇ ਐਲ ਬੀ ਦੇ ਪ੍ਰਸਤਾਵ ਬਲਾਕ ਤੋਂ ਜ਼ਿਲ੍ਹੇ ਨੂੰ ਭੇਜਣ ਦੀ ਬਣਦੀ ਮਿਤੀ ਤੋਂ ਬਾਅਦ ਪਾਸ ਕੀਤੇ (ਲੜੀ ਨੰ. 7 ਵਿੱਚੋਂ)	10,17,67,74,77,80,113,118,120	9	4,8,12,21,23,28,39,70,72,74,77,80,117	13	24,25,26,27,44,51,61,76,111,117,118	11	1,3,4,6,7,8,9,10,11,12,13,14,16,18,21,23,24,25,26,27,28,31,32,34,35,36,37,38,39,46,47,51,52,53,56,57,58,59,61,62,67,70,71,74,75,77,78,84,88,90,97,101,105,110,112,113,115,116,118,119	59	18,20,21,23,24,25,28,32,35,36,37,39,47,55,56,62,63,66,68,70,75,77,97,116,118	25
ਜੀ ਪੀਜ਼ ਦੀ ਸੰਖਿਆ ਜਿਨ੍ਹਾਂ ਨੇ ਅਪਣੇ ਐਲ ਬੀ ਪ੍ਰਸਤਾਵ ਜ਼ਿਲ੍ਹਾ ਐਲ ਬੀ ਤੋਂ ਰਾਜ ਨੂੰ ਭੇਜਣ ਦੀ ਬਣਦੀ ਮਿਤੀ ਤੋਂ ਬਾਅਦ ਪਾਸ ਕੀਤੇ (ਲੜੀ ਨੰ. 8 ਵਿੱਚੋਂ)	74,77,113,118,120	6	12,21,28,39,70,74,77,80,117	9	1,12,28,51,76,111,117	7	1,4,13,14,16,18,51,90,116	9	1,12,28,56,76,77,80	7

ਅੰਤਿਕਾ 2.2

(ਪੈਰਾ 2.3.5; ਪੰਨਾ 21 ਦੇ ਹਵਾਲੇ ਵਿੱਚ)

ਚੁਣੇ ਗਏ ਜ਼ਿਲ੍ਹਿਆਂ ਵਿੱਚ ਪ੍ਰਯੋਜਿਤ ਪੀ ਡੀਜ਼ ਅਤੇ ਉਤਪੰਨ ਕੀਤੇ ਗਏ ਪੀ ਡੀਜ਼ ਦਾ ਵੇਰਵਾ

ਰਾਜ/ਜ਼ਿਲ੍ਹੇ ਦਾ ਨਾਂ	ਸਾਲ	ਜ਼ਿਲ੍ਹੇ ਦੁਆਰਾ ਐਲ ਬੀ ਵਿੱਚ ਪ੍ਰਯੋਜਿਤ ਪੀ ਡੀਜ਼ ਦੀ ਸੰਖਿਆ	ਜੇ ਡੀ ਸੀ ਸੀ ਦੁਆਰਾ ਅਲਾਟ ਕੀਤੇ ਪੀ ਡੀਜ਼ ਦੀ ਸੰਖਿਆ	ਉਤਪੰਨ ਕੀਤੀ ਪੀ ਡੀਜ਼ ਦੀ ਸੰਖਿਆ	ਪ੍ਰਯੋਜਿਤ ਦੇ ਵਿਰੁੱਧ ਪੀ ਡੀਜ਼ ਵਿੱਚ ਘਾਟ	ਐਲ ਬੀ ਦੀ ਪ੍ਰਯੋਜਨਾ ਦੇ ਵਿਰੁੱਧ ਪੀ ਡੀਜ਼ ਦੇ ਘੱਟ ਉਤਪੰਨ ਹੋਣ ਦੀ ਪ੍ਰਤੀਸ਼ਤਤਾ
1	2	3	4	5	6 (3-6)	7
ਸੰਗਰੂਰ	2016-17	2550066	649124	772036	1778030	69.72
	2017-18	2716716	1266655	1276025	1440691	53.03
	2018-19	2848875	922309	924298	1924577	67.56
	2019-20	2340071	1335076	1173107	1166964	49.87
	2020-21	2462518	1875122	1848528	613990	24.93
	ਜੋੜ	1,29,18,246	60,48,286	59,93,994	69,24,252	
ਫਿਰੋਜ਼ਪੁਰ	2016-17	342548	342548	379527	(+) 36979	10.80
	2017-18	1778138	719335	744802	1033336	58.11
	2018-19	1748644	883702	948240	800404	45.77
	2019-20	26247000	1168370	1336651	24910349	94.91
	2020-21	3775091	2022780	2123972	1651119	43.74
	ਜੋੜ	3,38,91,421	51,36,735	55,33,192	2,83,95,208	
ਐਸ ਏ ਐਸ ਨਗਰ	2016-17	894220	266182	301998	592222	66.23
	2017-18	1167756	353271	359562	808194	69.21
	2018-19	1152917	298225	296199	856718	74.31
	2019-20	1134803	405069	385817	748986	66.00
	2020-21	1435548	673468	657500	778048	54.20
	ਜੋੜ	57,85,244	19,96,215	20,01,076	37,84,168	
ਅੰਮ੍ਰਿਤਸਰ	2016-17	1618313	369567	365644	1252669	77.41
	2017-18	1403670	772974	790898	612772	43.65
	2018-19	1782010	908934	902764	879246	49.34
	2019-20	2325529	1181626	943945	1381584	59.41
	2020-21	3744709	1914017	1980694	1764015	47.11
	ਜੋੜ	1,08,74,231	51,47,118	49,83,945	58,90,286	
ਮੋਗਾ	2016-17	1673289	1025199	868168	805121	48.12
	2017-18	2051160	1558722	1575551	475609	23.19
	2018-19	1758927	1116805	1154575	604352	34.36
	2019-20	2010449	1090494	1047419	963030	47.90
	2020-21	2125954	1413188	1458550	667404	31.39
	ਜੋੜ	96,19,779	62,04,408	61,04,263	35,15,516	
ਜਲੰਧਰ	2016-17	2126700	260208	326571	1800129	84.64
	2017-18	1037100	598287	630739	406361	39.18
	2018-19	1943700	638755	642184	1301516	66.96
	2019-20	2901400	804815	768449	2132951	73.51
	2020-21	2529500	1304462	1351751	1177749	46.56
	ਜੋੜ	1,05,38,400	36,06,527	37,19,694	68,18,706	

ਸ੍ਰੋਤ : ਐਮ ਆਈ ਐਸ ਡਾਟਾ

* ਪ੍ਰੋਜੈਕਟ ਪੀ ਡੀਜ਼ ਨਾਲੋਂ ਵੱਧ ਪੀ ਡੀ ਉਤਪੰਨ ਹੋਏ

ਅੰਤਿਕਾ 2.3

(ਪੈਰਾ 2.3.5; ਪੰਨਾ 21 ਦੇ ਹਵਾਲੇ ਵਿੱਚ)

ਚੁਣੇ ਗਏ ਬਲਾਕਾਂ ਵਿੱਚ ਪ੍ਰਯੋਜਿਤ ਪੀ ਡੀਜ਼ ਅਤੇ ਉਤਪੰਨ ਕੀਤੇ ਪੀ ਡੀਜ਼ ਦਾ ਵੇਰਵਾ

ਬਲਾਕ	ਸਾਲ	ਬਲਾਕ ਦੁਆਰਾ ਲੇਬਰ ਬਜਟ ਵਿੱਚ ਪ੍ਰਯੋਜਿਤ ਪੀ ਡੀਜ਼ ਦੀ ਸੰਖਿਆ	ਉਤਪੰਨ ਕੀਤੇ ਪੀ ਡੀਜ਼ ਨੂੰ ਦੀ ਸੰਖਿਆ	ਪੀ ਡੀਜ਼ ਵਿੱਚ ਕਮੀ	ਐਲ ਬੀ ਦੇ ਅਨੁਮਾਨ ਵਿਰੁੱਧ ਪੀ ਡੀਜ਼ ਦੇ ਉਤਪਾਦਨ ਵਿੱਚ ਘਾਟ ਦੀ ਪ੍ਰਤੀਸ਼ਤਤਾ
				ਪੀ ਡੀਜ਼	ਪੀ ਡੀਜ਼%
ਵੇਰਕਾ (ਅੰਮ੍ਰਿਤਸਰ)	2016-17	177808	19918	157890	88.80
	2017-18	151065	48448	102617	67.93
	2018-19	156155	65158	90997	58.27
	2019-20	157356	78293	79063	50.24
	2020-21	306490	153252	153238	50.00
ਰਈਆ (ਅੰਮ੍ਰਿਤਸਰ)	2016-17	185598	30091	155507	83.79
	2017-18	123853	90303	33550	27.09
	2018-19	245400	114167	131233	53.48
	2019-20	323600	114686	208914	64.56
	2020-21	300182	263616	36566	12.18
(ਮੋਗਾ-I)	2016-17	290470	119123	171347	58.99
	2017-18	352552	249698	102854	29.17
	2018-19	285594	206080	79514	27.84
	2019-20	360643	171256	189387	52.51
	2020-21	390291	246890	143401	36.74
ਬਾਘਾ ਪੁਰਾਣਾ (ਮੋਗਾ)	2016-17	404358	132856	271502	67.14
	2017-18	451569	283361	168208	37.25
	2018-19	398220	246659	151561	38.06
	2019-20	408220	238117	170103	41.67
	2020-21	447162	338932	108230	24.20
ਲੋਹੀਆਂ (ਜਲੰਧਰ)	2016-17	189500	20356	169144	89.26
	2017-18	44128	65906	(+) 21778*	--
	2018-19	261800	76008	185792	70.97
	2019-20	448500	74396	374104	83.41
	2020-21	267000	146662	120338	45.07
ਮਾਜਰੀ (ਐਸ ਏ ਐਸ ਨਗਰ)	2016-17	201821	58746	143075	70.89
	2017-18	405464	107988	297476	73.37
	2018-19	348518	120392	228126	65.46
	2019-20	388407	110256	278151	71.61
	2020-21	437392	192697	244695	55.94
ਖਰੜ (ਐਸ ਏ ਐਸ ਨਗਰ)	2016-17	362018	109837	252181	69.66
	2017-18	392704	155158	237546	60.49
	2018-19	403333	103316	300017	74.38
	2019-20	413573	177103	236470	57.18
	2020-21	444738	283439	161299	36.27
ਘੱਲ ਖੁਰਦ (ਵਿਰੋਜਪੁਰ)	2016-17	95325	74553	20772	21.79
	2017-18	310852	185812	125040	40.22
	2018-19	380259	189541	190718	50.15
	2019-20	621780	248721	373059	60.00
	2020-21	817950	458147	359803	43.99

ਬਲਾਕ	ਸਾਲ	ਬਲਾਕ ਦੁਆਰਾ ਲੇਬਰ ਬਜਟ ਵਿੱਚ ਪ੍ਰਯੋਜਿਤ ਪੀ ਡੀਜ਼ ਦੀ ਸੰਖਿਆ	ਉਤਪੇਨ ਕੀਤੇ ਪੀ ਡੀਜ਼ ਨੂੰ ਦੀ ਸੰਖਿਆ	ਪੀ ਡੀਜ਼ ਵਿੱਚ ਕਮੀ	ਐਲ ਬੀ ਦੇ ਅਨੁਮਾਨ ਵਿਰੁੱਧ ਪੀ ਡੀਜ਼ ਦੇ ਉਤਪਾਦਨ ਵਿੱਚ ਘਾਟ ਦੀ ਪ੍ਰਤੀਸ਼ਤਤਾ
				ਪੀ ਡੀਜ਼	ਪੀ ਡੀਜ਼%
ਜ਼ੀਰਾ (ਫਿਰੋਜ਼ਪੁਰ)	2016-17	482110	101045	381065	79.04
	2017-18	481115	912832	(+) 431717*	--
	2018-19	510416	153416	357000	69.94
	2019-20	539419	366049	173370	32.14
	2020-21	912547	461095	451452	49.47
ਸੰਗਰੂਰ	2016-17	259714	111958	147756	56.89
	2017-18	292741	145072	147669	50.44
	2018-19	302339	116027	186312	61.62
	2019-20	277690	150485	127205	45.81
	2020-21	277944	221609	56335	20.27
ਮਲੋਰਕੋਟਲਾ-2 (ਸੰਗਰੂਰ)	2016-17	290571	57078	233493	80.36
	2017-18	307901	141620	166281	54.00
	2018-19	323839	105676	218163	67.37
	2019-20	339331	116967	222364	65.53
	2020-21	337939	170064	167875	49.68
ਮਹਿਤਪੁਰ (ਜਲੰਧਰ)	2016-17	65528	16593	48935	74.68
	2017-18	98817	41804	57013	57.70
	2018-19	92300	50983	41317	44.76
	2019-20	211000	38153	172847	81.92
	2020-21	210000	85630	124370	59.22

ਸ੍ਰੋਤ : ਐਮ ਆਈ ਐਸ ਡਾਟਾ

*2017-18 ਦੌਰਾਨ ਬਲਾਕ ਲੋਹੀਆਂ ਅਤੇ ਜ਼ੀਰਾ ਵਿੱਚ ਅਨੁਮਾਨਿਤ ਪੀ ਡੀਜ਼ ਦੇ ਮੁਕਾਬਲੇ ਪੀ ਡੀਜ਼ ਦਾ ਵੱਧ ਉਤਪਾਦਨੀ ਸੀ

ਅੰਤਿਕਾ 2.4

(ਪੈਰਾ 2.6; ਪੰਨਾ 25 ਦੇ ਹਵਾਲੇ ਵਿੱਚ)

ਚੁਣੀਆਂ ਗਈਆਂ ਜੀ ਪੀਜ਼ ਵਿੱਚ ‘ਰੋਜ਼ਗਾਰ ਦਿਵਸ’ ਦੇ ਆਯੋਜਿਤ ਕੀਤੇ ਜਾਣ ਦੀ ਸਥਿਤੀ

ਬਲਾਕ	ਗ੍ਰਾਮ ਪੰਚਾਇਤ	ਸਾਲ	ਕਰਵਾਏ ਜਾਣ ਵਾਲੇ ਰੁਜ਼ਗਾਰ ਦਿਵਸ	ਆਯੋਜਿਤ ਕੀਤੇ ਰੁਜ਼ਗਾਰ ਦਿਵਸ ਦੀ ਸੰਖਿਆ	ਕਮੀ	ਕਮੀ ਦੀ ਪ੍ਰਤੀਸ਼ਤਤਾ
ਘੱਲ ਖੁਰਦ	ਬਸਤੀ ਖਲੀਲ ਵਾਲੀ	2016-21	60	3	57	95.00
	ਢੀਂਡਸਾ	2016-21	60	5	55	91.67
	ਫਿਰੋਜ਼ਸ਼ਾਹ	2016-21	60	5	55	91.67
	ਗੱਜਨ ਸਿੰਘ ਕਲੋਨੀ	2016-21	60	3	57	95.00
	ਕੁਲਗੜੀ	2016-21	60	5	55	91.67
	ਮਲਵਾਲ ਕਾਦੀਮ	2016-21	60	5	55	91.67
	ਠੱਠਰ ਖੁਰਦ	2016-21	60	1	59	98.33
	ਵਾਲੂਰ	2016-21	60	5	55	91.67
ਜ਼ੀਰਾ	ਬਹਿਕ ਗੁੱਜਰਾਂ	2016-21	60	5	55	91.67
	ਬੋਰਾਂ ਵਾਲੀ	2016-21	60	5	55	91.67
	ਗਦਰੀ ਵਾਲਾ	2016-21	60	5	55	91.67
	ਕਟੋਰਾ	2016-21	60	5	55	91.67
	ਲੋਹਕੇ ਕਲਾਂ	2016-21	60	5	55	91.67
	ਮਨਸੂਰ ਦੇਵਾ	2016-21	60	5	55	91.67
	ਨੂਰਪੁਰ	2016-21	60	5	55	91.67
	ਰਤੋਲ ਰੋਹੀ	2016-21	60	5	55	91.67
	ਸ਼ਾਹ ਵਾਲਾ	2016-21	60	5	55	91.67
	ਠੱਠਾ ਕਿਸ਼ਨ ਸਿੰਘ	2016-21	60	5	55	91.67
	ਬਾਘਪੁਰਾਣਾ	ਗੁਰੂ ਤੇਗ ਬਹਾਦਰ ਗੜ੍ਹ	2016-21	60	7	53
ਸੁਖਾਨੰਦ		2016-21	60	5	55	91.67
ਮਲਕੇ		2016-21	60	5	55	91.67
ਪੰਡਿਤ ਭੂਮ ਰਾਜ		2016-21	60	5	55	91.67
ਘੋਲੀਆਂ ਕਲਾਂ		2016-21	60	10	50	83.33
ਬਰਾਜ		2016-21	60	7	53	88.33
ਫਿਲਵਾਂ ਵਾਲਾ		2016-21	60	11	49	81.67
ਲੰਗਿਆਣਾ ਨਵਾਂ		2016-21	60	10	50	83.33
ਕਾਲੇਕੇ		2016-21	60	10	50	83.33
ਸਮਾਲਸਰ		2016-21	60	9	51	85.00
ਮੋਗਾ-I		ਬੁੱਟਰ ਖੁਰਦ	2016-21	60	7	53
	ਦੁਸਾਂਝ	2016-21	60	5	55	91.67
	ਚੜਿਕ ਪਤੀ ਸਰਕਾਰ	2016-21	60	5	55	91.67

ਬਲਾਕ	ਗ੍ਰਾਮ ਪੰਚਾਇਤ	ਸਾਲ	ਕਰਵਾਏ ਜਾਣ ਵਾਲੇ ਰੁਜ਼ਗਾਰ ਦਿਵਸ	ਆਯੋਜਿਤ ਕੀਤੇ ਰੁਜ਼ਗਾਰ ਦਿਵਸ ਦੀ ਸੰਖਿਆ	ਕਮੀ	ਕਮੀ ਦੀ ਪ੍ਰਤੀਸ਼ਤਤਾ
	ਮੱਲੀਆਂਵਾਲਾ	2016-21	60	7	53	88.33
	ਰਾਮੂਵਾਲਾ ਹਰਚੋਕੇ	2016-21	60	8	52	86.67
	ਦੋਧਰ ਗਰਬੀ	2016-21	60	6	54	90.00
	ਢੁੱਡੀਕੇ	2016-21	60	5	55	91.67
	ਡੱਲਾ	2016-21	60	1	59	98.33
ਖਰੜ	ਨਾਨੂਮਾਜਰਾ	2016-21	60	5	55	91.67
	ਕੈਲੋਂ	2016-21	60	1	59	98.33
	ਸ਼ੁੱਕ	2016-21	60	3	57	95.00
	ਮਜਾਤੜੀ	2016-21	60	2	58	96.67
	ਪੋਪਨਾ	2016-21	60	9	51	85.00
	ਮਦਨਹੋੜੀ	2016-21	60	5	55	91.67
ਮਾਜਰੀ	ਕਰੋਦੀਆਂ ਵਾਲਾ	2016-21	60	10	50	83.33
	ਰਕੋਲੀ	2016-21	60	6	54	90.00
	ਛੋਟੀ ਬੜੀ ਨੰਗਲ	2016-21	60	3	57	95.00
	ਹੁਸ਼ਿਆਰਪੁਰ	2016-21	60	2	58	96.67
	ਮਾਜਰੀ ਕਲੋਨੀ	2016-21	60	3	57	95.00
	ਗੁਨੇ ਮਾਜਰਾ	2016-21	60	4	56	93.33
	ਤੇਉਰ	2016-21	60	2	58	96.67
	ਤਾਰਾ ਪੁਰ	2016-21	60	1	59	98.33
ਲੋਹੀਆਂ	ਚੱਕਪਿੱਪਲੀ	2016-21	60	6	54	90.00
	ਜਾਨੀਆਂ ਚਾਹਲ	2016-21	60	1	59	98.33
	ਕੋਠਾ	2016-21	60	1	59	98.33
	ਨਸੀਰਪੁਰ	2016-21	60	1	59	98.33
	ਨਵਾਂ ਪਿੰਡ ਬਾਲੇਵਾਲ	2016-21	60	2	58	96.67
	ਰੂਪੇਵਾਲ	2016-21	60	2	58	96.67
	ਸਿੱਧੂਪੁਰ	2016-21	60	2	58	96.67
ਮਲੋਰਕੋਟਲਾ-2	ਬਿਸ਼ਨਗੜ੍ਹ	2016-21	60	3	57	95.00
	ਅਸਦੁੱਲਾਪੁਰ	2016-21	60	2	58	96.67
	ਮੁਬਾਰਕਪੁਰ	2016-21	60	3	57	95.00
	ਜਿਤਵਾਲ ਖੁਰਦ	2016-21	60	3	57	95.00
	ਮਿੱਠੇਵਾਲ	2016-21	60	3	57	95.00
	ਕਸਬਾ ਭਰਾਲ	2016-21	60	5	55	91.67
	ਜੰਡਾਲੀ ਕਲਾਂ	2016-21	60	3	57	95.00
	ਕਲਿਆਣ	2016-21	60	1	59	98.33
	ਝਨੇਰ	2016-21	60	5	55	91.67
	ਜਲਵਾਨਾ	2016-21	60	4	56	93.33

‘ਪੰਜਾਬ ਵਿੱਚ ਮਗਨਰੇਗਸ ਦਾ ਲਾਗੂਕਰਣ’ ਉੱਤੇ ਕਾਰਗੁਜ਼ਾਰੀ ਲੇਖਾ ਪ੍ਰੀਖਿਆ ਰਿਪੋਰਟ

ਬਲਾਕ	ਗ੍ਰਾਮ ਪੰਚਾਇਤ	ਸਾਲ	ਕਰਵਾਏ ਜਾਣ ਵਾਲੇ ਰੁਜ਼ਗਾਰ ਦਿਵਸ	ਆਯੋਜਿਤ ਕੀਤੇ ਰੁਜ਼ਗਾਰ ਦਿਵਸ ਦੀ ਸੰਖਿਆ	ਕਮੀ	ਕਮੀ ਦੀ ਪ੍ਰਤੀਸ਼ਤਤਾ
ਮਹਿਤਪੁਰ	ਗੋਬਿੰਦਪੁਰ	2016-21	60	13	47	78.33
	ਬੇਗੀਵਾਲਖੁਰਦ	2016-21	60	7	53	88.33
	ਪਾਸਰੀਆਂ	2016-21	60	10	50	83.33
	ਖੁਰਸਾਦਪੁਰ	2016-21	60	10	50	83.33
	ਝੂਗੀਆਂ	2016-21	60	10	50	83.33
	ਨਵਾਂ ਪਿੰਡ ਢੱਕਨੀ	2016-21	60	7	53	88.33
	ਪਰਜੀਆ ਖੁਰਦ	2016-21	60	2	58	96.67
	ਅਵਾਨ ਖਾਲਸਾ	2016-21	60	4	56	93.33
	ਰਾਊਲੀ	2016-21	60	6	54	90.00
	ਅਡਰਮਾਨ	2016-21	60	10	50	83.33

ਸ੍ਰੋਤ : ਐਮ ਆਈ ਐਸ ਡਾਟਾ ਅਤੇ ਵਿਭਾਗੀ ਡਾਟਾ

ਅੰਤਿਕਾ 2.5

(ਪੈਰਾ ਨੰ.2.6; ਪੰਨਾ 25 ਦੇ ਹਵਾਲੇ ਵਿੱਚ)

ਚੁਣੇ ਗਏ ਜ਼ਿਲ੍ਹਿਆਂ ਅਤੇ ਪੰਜ ਬਲਾਕਾਂ ਵਿੱਚ 'ਰੋਜ਼ਗਾਰ ਦਿਵਸ' ਦੇ ਆਯੋਜਿਤ ਕੀਤੇ ਜਾਣ ਦੀ ਸਥਿਤੀ

ਸਾਲ	ਜੀ ਪੀਜ਼ ਦੀ ਸੰਖਿਆ			ਕਰਵਾਏ ਜਾਣ ਵਾਲੇ ਰੋਜ਼ਗਾਰ ਦਿਵਸ			ਆਯੋਜਿਤ ਕੀਤੇ ਰੋਜ਼ਗਾਰ ਦਿਵਸ ਦੀ ਸੰਖਿਆ			ਕਮੀ			ਕਮੀ ਦੀ ਪ੍ਰਤੀਸ਼ਤਤਾ		
	ਵਿਰੋਜਪੁਰ	ਘੱਲ ਖੁਰਦ	ਜ਼ੀਰਾ	ਵਿਰੋਜਪੁਰ	ਘੱਲ ਖੁਰਦ	ਬਲਾਕ ਜ਼ੀਰਾ	ਵਿਰੋਜਪੁਰ	ਘੱਲ ਖੁਰਦ	ਜ਼ੀਰਾ	ਵਿਰੋਜਪੁਰ	ਘੱਲ ਖੁਰਦ	ਜ਼ੀਰਾ	ਵਿਰੋਜਪੁਰ	ਘੱਲ ਖੁਰਦ	ਜ਼ੀਰਾ
2016-17	833	138	114	9996	1656	1368	168	28	24	9828	1628	1344	98.32	98.31	98.25
2017-18	833	138	114	9996	1656	1368	284	39	35	9712	1617	1333	97.16	97.64	97.44
2018-19	833	138	114	9996	1656	1368	474	51	48	9522	1605	1320	95.26	96.92	96.49
2019-20	838	126	114	10056	1512	1368	578	72	87	9478	1440	1281	94.25	95.24	93.64
2020-21	838	126	114	10056	1512	1368	701	112	147	9355	1400	1221	93.03	92.59	89.25
ਸਾਲ	ਸੰਗਰੂਰ	ਸੰਗਰੂਰ (ਬਲਾਕ)	ਮਲੇਰਕੋਟਲਾ-2	ਸੰਗਰੂਰ	ਸੰਗਰੂਰ (ਬਲਾਕ)	ਮਲੇਰਕੋਟਲਾ-2	ਸੰਗਰੂਰ	ਸੰਗਰੂਰ (ਬਲਾਕ)	ਮਲੇਰਕੋਟਲਾ-2	ਸੰਗਰੂਰ	ਸੰਗਰੂਰ (ਬਲਾਕ)	ਮਲੇਰਕੋਟਲਾ-2	ਸੰਗਰੂਰ	ਸੰਗਰੂਰ (ਬਲਾਕ)	ਮਲੇਰਕੋਟਲਾ-2
2016-17	595	73	88	7140	876	1008	158	83	0	6982	793	990	97.79	90.53	98.21
2017-18	595	73	88	7140	876	1008	384	85	2	6756	791	959	94.62	90.30	95.14
2018-19	595	73	88	7140	876	1008	668	93	6	6472	783	940	90.64	89.38	93.25
2019-20	595	73	88	7140	876	1008	983	103	9	6157	773	906	86.23	88.24	89.88
2020-21	595	73	88	7140	876	1008	1282	134	12	5858	742	900	82.04	84.70	89.29
ਸਾਲ	ਜਲੰਧਰ	ਮਹਿਤਪੁਰ	ਲੋਹੀਆਂ	ਜਲੰਧਰ	ਮਹਿਤਪੁਰ	ਲੋਹੀਆਂ	ਜਲੰਧਰ	ਮਹਿਤਪੁਰ	ਲੋਹੀਆਂ	ਜਲੰਧਰ	ਮਹਿਤਪੁਰ	ਲੋਹੀਆਂ	ਜਲੰਧਰ	ਮਹਿਤਪੁਰ	ਲੋਹੀਆਂ
2016-17	ਐਨ ਐਮ*	59	ਐਨ ਐਮ	ਐਨ ਐਮ	708	ਐਨ ਐਮ	ਐਨ ਐਮ	ਐਨ ਐਮ	0	ਐਨ ਐਮ	ਐਨ ਐਮ	708	ਐਨ ਐਮ	ਐਨ ਐਮ	100.00
2017-18	ਐਨ ਐਮ	59	ਐਨ ਐਮ	ਐਨ ਐਮ	708	ਐਨ ਐਮ	ਐਨ ਐਮ	ਐਨ ਐਮ	2	ਐਨ ਐਮ	ਐਨ ਐਮ	706	ਐਨ ਐਮ	ਐਨ ਐਮ	99.72
2018-19	ਐਨ ਐਮ	59	ਐਨ ਐਮ	ਐਨ ਐਮ	708	ਐਨ ਐਮ	ਐਨ ਐਮ	ਐਨ ਐਮ	6	ਐਨ ਐਮ	ਐਨ ਐਮ	702	ਐਨ ਐਮ	ਐਨ ਐਮ	99.15
2019-20	ਐਨ ਐਮ	59	ਐਨ ਐਮ	ਐਨ ਐਮ	708	ਐਨ ਐਮ	ਐਨ ਐਮ	ਐਨ ਐਮ	9	ਐਨ ਐਮ	ਐਨ ਐਮ	699	ਐਨ ਐਮ	ਐਨ ਐਮ	98.73
2020-21	ਐਨ ਐਮ	59	ਐਨ ਐਮ	ਐਨ ਐਮ	708	ਐਨ ਐਮ	ਐਨ ਐਮ	ਐਨ ਐਮ	12	ਐਨ ਐਮ	ਐਨ ਐਮ	696	ਐਨ ਐਮ	ਐਨ ਐਮ	98.31

ਸ੍ਰੋਤ : ਵਿਭਾਗੀ ਡਾਟਾ

* ਐਨ ਐਮ : ਨੌਟ ਮੇਨਟੇਨਡ

ਅੰਤਿਕਾ 3.1

(ਪੈਰਾ 3.2; ਪੰਨਾ 33 ਦੇ ਹਵਾਲੇ ਵਿੱਚ)

ਚੁਣੀਆਂ ਗਈਆਂ ਗ੍ਰਾਮ ਪੰਚਾਇਤਾਂ ਵਿੱਚ ਬਕਾਇਆ ਦੇਣਦਾਰੀ

(₹ ਲੱਖ ਵਿੱਚ)

ਲੜੀ ਨੰ.	ਜੀ ਪੀ ਦਾ ਨਾਂ	ਸਾਲ	ਗੈਰ- ਹੁਨਰਮੰਦ ਉਜਰਤਾਂ	ਅਰਧ- ਹੁਨਰਮੰਦ ਉਜਰਤਾਂ	ਮਟੀਰੀਅਲ	ਕਰ	ਜੋੜ
1.	ਬਹਾਦਰਪੁਰ (ਸੰਗਰੂਰ)	2016-21	0	0	0.94	0.04	0.98
2.	ਭਿੰਡਰਾ (ਸੰਗਰੂਰ)	2016-21	0	0	0	0	0
3.	ਦਿਆਲਗੜ੍ਹ (ਸੰਗਰੂਰ)	2016-21	0.01	0	2.07	0.24	2.32
4.	ਗੋਬਿੰਦਨਗਰ (ਸੰਗਰੂਰ)	2016-21	0	0	3.95	0	3.95
5.	ਗੁਰਦਾਸਪੁਰਗੁਰਬਲੀ (ਸੰਗਰੂਰ)	2016-21	0	0	0	0	0
6.	ਕੁਲਾਰ ਖੁਰਦ (ਸੰਗਰੂਰ)	2016-21	0	0	10.83	1.42	12.25
7.	ਸਾਹੋਕੇ (ਸੰਗਰੂਰ)	2016-21	0.05	0	2.08	0.04	2.17
8.	ਸ਼ਹੀਦ ਉਦੈਭਾਨ ਸਿੰਘ ਨਗਰ (ਸੰਗਰੂਰ)	2016-21	0	0	3.46	0.03	3.49
9.	ਤੋਗਾਵਾਲ (ਸੰਗਰੂਰ)	2016-21	0.04	0	0.05	0	0.09
10.	ਉੱਭਾਵਾਲ (ਸੰਗਰੂਰ)	2016-21	0	0	4.05	0.30	4.35
11.	ਅਸਦੁੱਲਾਪੁਰ (ਮਲੇਰਕੋਟਲਾ-2)	2016-21	0	0	1.06	0	1.06
12.	ਬਿਸ਼ਨਗੜ੍ਹ (ਮਲੇਰਕੋਟਲਾ-2)	2016-21	0	0	0.02	0	0.02
13.	ਜਲਵਾਨਾ (ਮਲੇਰਕੋਟਲਾ-2)	2016-21	0.03	0	0	0	0.03
14.	ਜੰਡਾਲੀ ਕਲਾਂ (ਮਲੇਰਕੋਟਲਾ-2)	2016-21	0.24	0	0	0	0.24
15.	ਝਨੇਰ (ਮਲੇਰਕੋਟਲਾ-2)	2016-21	0.16	0	1.31	0	1.47
16.	ਜਿਤਵਾਲ ਖੁਰਦ (ਮਲੇਰਕੋਟਲਾ-2)	2016-21	0	0	0	0	0
17.	ਕਲਿਆਣ (ਮਲੇਰਕੋਟਲਾ-2)	2016-21	0.06	0	0.11	0	0.17
18.	ਕਸਬਾ ਭਰਾਲ (ਮਲੇਰਕੋਟਲਾ-2)	2016-21	0	0	5.42	0	5.42
19.	ਮਿੱਠੇਵਾਲ (ਮਲੇਰਕੋਟਲਾ-2)	2016-21	0	0	0	0	0
20.	ਮੁਬਾਰਕਪੁਰ (ਮਲੇਰਕੋਟਲਾ-2)	2016-21	0.03	0	0	0	0.03
21.	ਅਦਰਾਮਨ (ਮਹਿਤਪੁਰ)	2016-21	0.01	0	2.95	0	2.96
22.	ਅਵਾਨ ਖਾਲਸਾ (ਮਹਿਤਪੁਰ)	2016-21	0	0.25	4.70	0.18	5.13
23.	ਭੰਗੀਵਾਲ ਖੁਰਦ (ਮਹਿਤਪੁਰ)	2016-21	0.13	0.36	0.65	0.01	1.15
24.	ਗੋਬਿੰਦਪੁਰ (ਮਹਿਤਪੁਰ)	2016-21	0	0.14	0.55	0.06	0.75
25.	ਝੁੰਗੀਆਂ (ਮਹਿਤਪੁਰ)	2016-21	0	0.22	0	0	0.22
26.	ਖੁਰਸਾਦਪੁਰ (ਮਹਿਤਪੁਰ)	2016-21	0.08	0	1.02	0.04	1.14
27.	ਨਵਾਂ ਪਿੰਡ ਦੱਖਣੀ (ਮਹਿਤਪੁਰ)	2016-21	0	0	13.76	0.44	14.20
28.	ਪਰਜੀਆਂ ਖੁਰਦ (ਮਹਿਤਪੁਰ)	2016-21	0.11	0	0	0	0.11
29.	ਪਾਸਰੀਆਂ (ਮਹਿਤਪੁਰ)	2016-21	0	0	0	0	0
30.	ਰਊਲੀ (ਮਹਿਤਪੁਰ)	2016-21	0.05	0.53	7.90	0.67	9.15
31.	ਬਸਤੀ ਖਲੀਲ ਵਾਲੀ (ਘੱਲ ਖੁਰਦ)	2016-21	0.15	0	1.85	0.27	2.27
32.	ਢੀਂਡਸਾ (ਘੱਲ ਖੁਰਦ)	2016-21	0.12	0	0	0	0.12

ਲੜੀ ਨੰ.	ਜੀ ਪੀ ਦਾ ਨਾਂ	ਸਾਲ	ਗੈਰ- ਹੁਨਰਮੰਦ ਉਜਰਤਾਂ	ਅਰਧ- ਹੁਨਰਮੰਦ ਉਜਰਤਾਂ	ਮਟੀਰੀਅਲ	ਕਰ	ਜੋੜ
33.	ਵਿਰੋਜਸ਼ਾਹ (ਘੱਲ ਖੁਰਦ)	2016-21	0.30	0	7.15	0	7.45
34.	ਗੱਜਣ ਸਿੰਘ ਕਲੋਨੀ (ਘੱਲ ਖੁਰਦ)	2016-21	0.02	0.10	0	0	0.12
35.	ਹਸਤੀ ਵਾਲਾ (ਘੱਲ ਖੁਰਦ)	2016-21	0	0	0	0	0
36.	ਕੁਲਗੜੀ (ਘੱਲ ਖੁਰਦ)	2016-21	0.07	0	0.08	0	0.15
37.	ਮਾਲਵਾਲ ਕਦੀਮ (ਘੱਲ ਖੁਰਦ)	2016-21	0.11	0	3.17	0.57	3.85
38.	ਠੱਠਰ ਕਲਾਂ (ਘੱਲ ਖੁਰਦ)	2016-21	0.17	0.11	11.29	0.64	12.21
39.	ਠੱਠਰ ਖੁਰਦ (ਘੱਲ ਖੁਰਦ)	2016-21	0	0	7.24	0.93	8.17
40.	ਵਾਲੂਰ (ਘੱਲ ਖੁਰਦ)	2016-21	0.39	0	0.14	0	0.53
41.	ਬਹਿਕ ਗੁਜਰਾਂ (ਜ਼ੀਰਾ)	2016-21	0.07	0	3.06	0.38	3.51
42.	ਬੋਰਾਂ ਵਾਲੀ (ਜ਼ੀਰਾ)	2016-21	0.16	0	2.99	0.36	3.51
43.	ਗਦਰੀ ਵਾਲਾ (ਜ਼ੀਰਾ)	2016-21	0.03	0	0	0	0.03
44.	ਕੋਟਾਰਾ (ਜ਼ੀਰਾ)	2016-21	0.07	0	0	0	0.07
45.	ਲੋਹਕੇ ਕਲਾਂ (ਜ਼ੀਰਾ)	2016-21	0.37	0	3.23	0.01	3.61
46.	ਮਨਸੂਰ ਦੇਵਾ (ਜ਼ੀਰਾ)	2016-21	0.16	0	3.64	0.02	3.82
47.	ਨੂਰਪੁਰ (ਜ਼ੀਰਾ)	2016-21	0	0	0.60	0.08	0.68
48.	ਰਤੋਲ ਰੋਹੀ (ਜ਼ੀਰਾ)	2016-21	0.09	0	0.78	0	0.87
49.	ਸ਼ਾਹ ਵਾਲਾ (ਜ਼ੀਰਾ)	2016-21	0.01	0.27	5.03	0.78	6.09
50.	ਠੱਠਾ ਕਿਸ਼ਨ ਸਿੰਘ (ਜ਼ੀਰਾ)	2016-21	0	0	0	0	0
51.	ਅਬਾਦੀ ਗੁਰੂ ਨਾਨਕ ਨਗਰ ਵੇਰਕਾ	2016-21	0.06	0	0	0	0.06
52.	ਬਾਬਾ ਦੀਪ ਸਿੰਘ ਐਵੇਨਿਊ ਵੇਰਕਾ	2016-21	0	0	0	0	0
53.	ਬੱਲ ਕਲਾਂ (ਵੇਰਕਾ)	2016-21	0.21	0	0	0	0.21
54.	ਬੱਲ ਖੁਰਦ (ਵੇਰਕਾ)	2016-21	0.43	0	0.84	0.04	1.31
55.	ਗਨੁਸਾਬਾਦ (ਵੇਰਕਾ)	2016-21	0.02	0	0	0	0.02
56.	ਜੇਠੂਵਾਲ (ਵੇਰਕਾ)	2016-21	0.12	0	0	0	0.12
57.	ਮੋਹਣੀਆਂ ਕੋਹਰਾਂ (ਵੇਰਕਾ)	2016-21	0.08	0	0	0	0.08
58.	ਮੀਰਾਂਕੋਟ ਕਲਾਂ (ਵੇਰਕਾ)	2016-21	0.19	0	0.71	0.04	0.94
59.	ਨੰਗਲੀ (ਵੇਰਕਾ)	2016-21	0.23	0	0	0	0.23
60.	ਵਡਾਲਾ ਭਿੱਟੋਵਿਡ	2016-21	0.94	0	0.71	0	1.65
61.	ਬੁਟਾਰੀ (ਰਈਆ)	2016-21	0.03	0	0	0	0.03
62.	ਦਰਦੀਓ ਸਰਦਾਰਾ (ਰਈਆ)	2016-21	0	0	0	0	0
63.	ਧਿਆਨਪੁਰ (ਰਈਆ)	2016-21	0.06	0	0	0	0.06
64.	ਗੱਗੜਭਾਨਾ (ਰਈਆ)	2016-21	0.20	0	0	0	0.20
65.	ਜੱਲੂਪੁਰ ਖੇੜਾ (ਰਈਆ)	2016-21	0.06	0	0	0	0.06
66.	ਝਿਰੀਨੰਗਲ (ਰਈਆ)	2016-21	0	0	0	0	0
67.	ਕਰਤਾਰਪੁਰ (ਰਈਆ)	2016-21	0.06	0	0	0	0.06
68.	ਖਲਚੀਆਂ (ਰਈਆ)	2016-21	0.06	0	0	0	0.06
69.	ਖਾਨਪੁਰ (ਰਈਆ)	2016-21	0	0	0.86	0.05	0.91

‘ਪੰਜਾਬ ਵਿੱਚ ਮਗਨਰੇਗਸ ਦਾ ਲਾਗੂਕਰਣ’ ਉੱਤੇ ਕਾਰਗੁਜ਼ਾਰੀ ਲੇਖਾ ਪ੍ਰੀਖਿਆ ਰਿਪੋਰਟ

ਲੜੀ ਨੰ.	ਜੀ ਪੀ ਦਾ ਨਾਂ	ਸਾਲ	ਗੈਰ- ਹੁਨਰਮੰਦ ਉਜਰਤਾਂ	ਅਰਧ- ਹੁਨਰਮੰਦ ਉਜਰਤਾਂ	ਮਟੀਰੀਅਲ	ਕਰ	ਜੋੜ
70.	ਪੱਲਾਹ (ਰਈਆ)	2016-21	0.11	0	0	0	0.11
71.	ਬੁੱਟਰ ਖੁਰਦ (ਮੋਗਾ 1)	2016-21	0.05	0	0	0	0.05
72.	ਚੜਿਕ ਪੱਤੀ ਸਰਕਾਰ (ਮੋਗਾ 1)	2016-21	0.06	0	4.12	0.51	4.69
73.	ਡਾਲਾ (ਮੋਗਾ 1)	2016-21	0.74	0	0.81	0.06	1.61
74.	ਢੁੱਡੀਕੇ (ਮੋਗਾ 1)	2016-21	0.40	0	0	0	0.40
75.	ਦੁਸਾਂਝ (ਮੋਗਾ 1)	2016-21	0.08	0.60	0	0	0.68
76.	ਦੋਧਰ ਗਰਬੀ (ਮੋਗਾ 1)	2016-21	0.03	0	0	0	0.03
77.	ਕੋਕਰੀ ਫੂਲਾ ਸਿੰਘ (ਮੋਗਾ 1)	2016-21	0.12	0.05	0	0	0.17
78.	ਮੱਲੀਆਂ ਵਾਲਾ (ਮੋਗਾ 1)	2016-21	0.15	0	0.87	0	1.02
79.	ਮਹਿਣਾ (ਮੋਗਾ 1)	2016-21	0.41	0.36	0.27	0.04	1.08
80.	ਰਾਮੂਵਾਲਾ ਹਰਚੋਕੇ (ਮੋਗਾ 1)	2016-21	0	0	0.14	0	0.14
81.	ਢਿਲਵਾਂ ਵਾਲਾ (ਬਾਘਾਪੁਰਾਣਾ)	2016-21	0.12	0	0	0	0.12
82.	ਘੋਲੀਆ ਕਲਾਂ (ਬਾਘਾਪੁਰਾਣਾ)	2016-21	0.05	0	0	0	0.05
83.	ਗੁਰੂ ਤੇਗ ਬਹਾਦਰ ਗੜ੍ਹ	2016-21	0	0	0	0	0
84.	ਕਾਲੇਕੇ (ਬਾਘਾਪੁਰਾਣਾ)	2016-21	0.05	0.37	5.98	0.44	6.84
85.	ਲੰਗਿਆਣਾ ਨਵਾਂ	2016-21	0.06	0.73	2.32	0.24	3.35
86.	ਮਲਕੇ (ਬਾਘਾਪੁਰਾਣਾ)	2016-21	0.01	0	0	0	0.01
87.	ਪੰਡਿਤ ਭੂਮ ਰਾਜ	2016-21	0.01	0	3.07	0.39	3.47
88.	ਸਮਾਲਸਰ (ਬਾਘਾਪੁਰਾਣਾ)	2016-21	0.01	0	4.76	0.15	4.92
89.	ਸੁਖਾਨੰਦ (ਬਾਘਾਪੁਰਾਣਾ)	2016-21	0.01	0	0	0	0.01
90.	ਥਰਾਜ (ਬਾਘਾਪੁਰਾਣਾ)	2016-21	0.06	0.05	0	0	0.11
91.	ਬਰੋਦੀ(ਮਾਜਰੀ)	2016-21	0	0	0	0	0
92.	ਛੋਟੀ ਬੜੀ ਨੰਗਲ (ਮਾਜਰੀ)	2016-21	0	0	2.06	0	2.06
93.	ਗੁਨੋ ਮਾਜਰਾ (ਮਾਜਰੀ)	2016-21	0	0	2.86	0.01	2.87
94.	ਹੁਸ਼ਿਆਰਪੁਰ (ਮਾਜਰੀ)	2016-21	0	0	0.66	0	0.66
95.	ਕਰੋਦੀਆਂ ਵਾਲਾ (ਮਾਜਰੀ)	2016-21	0	0	0	0	0
96.	ਖਿਜਰਾਬਾਦ (ਮਾਜਰੀ)	2016-21	0	0	0	0	0
97.	ਮਾਜਰੀ ਕਲੋਨੀ (ਮਾਜਰੀ)	2016-21	0	0	2.47	0	2.47
98.	ਰਕੌਲੀ (ਮਾਜਰੀ)	2016-21	0	0	2.13	0	2.13
99.	ਤਾਰਾਪੁਰ (ਮਾਜਰੀ)	2016-21	0.04	0	4.72	0	4.76
100.	ਤਿਉਰ (ਮਾਜਰੀ)	2016-21	0	0	1.53	0	1.53
101.	ਬਲੌਰੀ ਕਲੋਨੀ (ਖਰੜ)	2016-21	0	0.06	0	0	0.06
102.	ਭੂਖੜੀ (ਖਰੜ)	2016-21	0	0	0	0	0
103.	ਕੈਲੋ (ਖਰੜ)	2016-21	0.04	0	0	0	0.04
104.	ਮਦਨਹੋੜੀ (ਖਰੜ)	2016-21	0.02	0.62	0.85	0.12	1.61
105.	ਮਜਾਤੜੀ (ਖਰੜ)	2016-21	0.02	0	0	0	0.02
106.	ਮਸੌਲ (ਖਰੜ)	2016-21	0.02	0	0	0	0.02

ਲੜੀ ਨੰ.	ਜੀ ਪੀ ਦਾ ਨਾਂ	ਸਾਲ	ਗੈਰ- ਹੁਨਰਮੰਦ ਉਜਰਤਾਂ	ਅਰਧ- ਹੁਨਰਮੰਦ ਉਜਰਤਾਂ	ਮਟੀਰੀਅਲ	ਕਰ	ਜੋੜ
107.	ਨੰਠੂ ਮਾਜਰਾ (ਖਰੜ)	2016-21	0	0	0	0	0
108.	ਪੋਪਨਾ (ਖਰੜ)	2016-21	0.03	0	0	0	0.03
109.	ਸਿੰਘਪੁਰਾ (ਖਰੜ)	2016-21	0	0	4.37	0	4.37
110.	ਸੁੰਕ (ਖਰੜ)	2016-21	0.04	0	0	0	0.04
111.	ਬਾੜਾ ਬੁਧ ਸਿੰਘ (ਲੋਹੀਆਂ)	2016-21	0	0	0	0	0
112.	ਚੱਕਪਿੱਪਲੀ (ਲੋਹੀਆਂ)	2016-21	0.01	0	0.78	0.02	0.81
113.	ਗੱਟਾ ਮੁੰਡੀ ਕਾਸੂ (ਲੋਹੀਆਂ)	2016-21	0.06	0	5.88	0.04	5.98
114.	ਜਾਨੀਆਂ ਚਾਹਲ (ਲੋਹੀਆਂ)	2016-21	0	0	2.78	0	2.78
115.	ਕੋਠਾ (ਲੋਹੀਆਂ)	2016-21	0	0	1.57	0	1.57
116.	ਨਸੀਰਪੁਰ (ਲੋਹੀਆਂ)	2016-21	0.04	0	0	0	0.04
117.	ਨਵਾਂ ਪਿੰਡ ਖਾਲੇਵਾਲ (ਲੋਹੀਆਂ)	2016-21	0	0	0	0	0
118.	ਰੂਪੇਵਾਲ (ਲੋਹੀਆਂ)	2016-21	0	0	0.80	0.14	0.94
119.	ਸ਼ਿੰਧੜ (ਲੋਹੀਆਂ)	2016-21	0	0.29	4.86	0.19	5.34
120.	ਸਿੱਧੂਪੁਰ (ਲੋਹੀਆਂ)	2016-21	0.04	0	2.22	0.10	2.36
	ਜੋੜ		8.93	5.11	183.13	10.09	207.26

ਸ੍ਰੋਤ: ਐਮ ਆਈ ਐਸ ਡਾਟਾ

ਅੰਤਿਕਾ 3.2

(ਪੈਰਾ 3.2; ਪੰਨਾ 33 ਦੇ ਹਵਾਲੇ ਵਿੱਚ)

ਚੁਣੇ ਗਏ ਜ਼ਿਲ੍ਹਿਆਂ ਵਿੱਚ ਬਕਾਇਆ ਦੇਣਦਾਰੀ

(₹ ਲੱਖ ਵਿੱਚ)

ਜ਼ਿਲ੍ਹਾ	ਸਾਲ	ਗੈਰ- ਹੁਨਰਮੰਦ ਉਜਰਤਾਂ	ਅਰਧ - ਹੁਨਰਮੰਦ ਉਜਰਤਾਂ	ਮਟੀਰੀਅਲ	ਕਰ	ਜੋੜ
ਅੰਮ੍ਰਿਤਸਰ	2016-17	2.62	1.59	11.80	0	16.01
	2017-18	6.44	2.50	31.34	2.82	43.10
	2018-19	12.66	3.96	73.04	4.97	94.63
	2019-20	10.04	1.93	28.72	1.77	42.46
	2020-21	47.53	10.67	102.25	6.53	166.98
ਮੋਗਾ	2016-17	4.81	0.10	0.46	0	5.37
	2017-18	4.99	0.05	17.73	0.80	23.57
	2018-19	14.07	4.55	336.68	30.62	385.92
	2019-20	10.49	2.86	368.45	12.90	394.70
	2020-21	24.91	20.95	618.89	42.15	706.90
ਜਲੰਧਰ	2016-17	2.82	0	2.00	0.09	4.91
	2017-18	3.14	0.14	32.21	3.82	39.31
	2018-19	4.50	2.88	232.52	13.89	253.79
	2019-20	1.95	5.06	134.53	14.28	155.82
	2020-21	5.99	4.47	886.23	51.96	948.65
ਐਸ ਏ ਐਸ ਨਗਰ	2016-17	2.25	0	5.29	0.69	8.23
	2017-18	0.55	0	3.04	0.48	4.07
	2018-19	1.50	0.34	2.14	0.34	4.32
	2019-20	2.08	0.18	20.11	2.97	25.34
	2020-21	0.25	2.41	493.05	12.38	508.09
ਸੰਗਰੂਰ	2016-17	3.28	0.12	9.59	0	12.99
	2017-18	5.70	0.01	4.43	0.58	10.72
	2018-19	2.46	0.02	35.29	2.67	40.44
	2019-20	0.94	0.20	133.54	13.61	148.29
	2020-21	3.85	12.78	1478.52	74.10	1569.25
ਫਿਰੋਜ਼ਪੁਰ	2016-17	7.91	0.37	463.39	0.52	472.19
	2017-18	12.00	0.84	97.30	2.41	112.55
	2018-19	10.10	8.73	214.52	20.28	253.63
	2019-20	8.48	6.73	157.38	13.96	186.55
	2020-21	13.81	47.68	1118.05	85.24	1264.78
ਜੋੜ		232.12	142.12	7,112.49	416.83	7,903.56

ਸ੍ਰੋਤ : ਐਮ ਆਈ ਐਸ ਡਾਟਾ

ਅੰਤਿਕਾ 3.3

(ਪੈਰਾ 3.2; ਪੰਨਾ 33 ਦੇ ਹਵਾਲੇ ਵਿੱਚ)

ਚੁਣੇ ਗਏ ਬਲਾਕਾਂ ਵਿੱਚ ਬਕਾਇਆ ਦੇਣਦਾਰੀ

(₹ ਲੱਖ ਵਿੱਚ)

ਬਲਾਕ	ਸਾਲ	ਗੈਰ-ਹੁਨਰਮੰਦ ਉਜਰਤਾਂ	ਅਰਧ-ਹੁਨਰਮੰਦ ਉਜਰਤਾਂ	ਮਟੀਰੀਅਲ	ਕਰ	ਜੋੜ
ਵੇਰਕਾ	2016-17	0.30	0	0	0	0.30
	2017-18	0.93	0	2.32	0.85	4.10
	2018-19	3.91	0.10	16.18	0.85	21.04
	2019-20	2.10	0.07	0	0	2.17
	2020-21	6.85	0	8.20	0.46	15.51
ਰਈਆ	2016-17	0	0	10.03	0	10.03
	2017-18	0.12	0	11.49	0.81	12.42
	2018-19	0.80	0	18.72	1.56	21.08
	2019-20	0.06	0	8.80	0.41	9.27
	2020-21	1.96	2.42	9.48	0.72	14.58
ਮੋਗਾ-I	2016-17	2.99	0	0.46	0	3.45
	2017-18	0.93	0.05	3.12	0.07	4.17
	2018-19	2.05	0.10	47.85	6.68	56.68
	2019-20	1.20	0.04	10.13	1.34	12.71
	2020-21	3.07	1.36	35.66	4.41	44.50
ਬਾਘਾਪੁਰਾਣਾ	2016-17	0.21	0	0	0	0.21
	2017-18	0.55	0	0	0	0.55
	2018-19	2.46	3.07	103.63	7.80	116.96
	2019-20	0.43	1.97	18.77	1.09	22.26
	2020-21	0.49	6.29	141.00	8.95	156.73
ਲੋਹੀਆਂ	2016-17	0.02	0	0	0	0.02
	2017-18	0.06	0.14	2.36	0.34	2.90
	2018-19	0.70	0.31	11.80	0.52	13.33
	2019-20	0.13	0.80	23.42	2.84	27.19
	2020-21	0.16	3.07	111.61	8.03	122.87
ਮਾਜਰੀ	2016-17	1.64	0	0	0	1.64
	2017-18	0.10	0	0.03	0.01	0.14
	2018-19	0.06	0	0.84	0.15	1.05
	2019-20	0.09	0	0	0	0.09
	2020-21	0.02	0	145.96	5.44	151.42
ਖਰੜ	2016-17	0.59	0	5.29	0.69	6.57
	2017-18	0.41	0	3.01	0.47	3.89
	2018-19	1.30	0.34	1.20	0.18	3.02
	2019-20	1.96	0.18	12.42	1.97	16.53
	2020-21	0.09	2.41	61.58	2.56	66.64
ਸੰਗਰੂਰ	2016-17	0.15	0	0	0	0.15
	2017-18	0.13	0	0	0	0.13
	2018-19	0	0	3.80	0.43	4.23
	2019-20	0	0	6.89	0.78	7.67
	2020-21	0	0	177.57	10.89	188.46

‘ਪੰਜਾਬ ਵਿੱਚ ਮਗਨਰੇਗਸ ਦਾ ਲਾਗੂਕਰਣ’ ਉੱਤੇ ਕਾਰਗੁਜ਼ਾਰੀ ਲੇਖਾ ਪ੍ਰੀਖਿਆ ਰਿਪੋਰਟ

ਬਲਾਕ	ਸਾਲ	ਗੈਰ-ਹੁਨਰਮੰਦ ਉਜਰਤਾਂ	ਅਰਧ-ਹੁਨਰਮੰਦ ਉਜਰਤਾਂ	ਮਟੀਰੀਅਲ	ਕਰ	ਜੋੜ
ਮਲੇਰਕੋਟਲਾ	2016-17	0.80	0	0	0	0.80
	2017-18	2.45	0	0	0	2.45
	2018-19	0.09	0	2.84	0.26	3.19
	2019-20	0	0	3.17	0.25	3.42
	2020-21	0.06	0.03	98.75	1.10	99.94
ਘੱਲ ਖੁਰਦ	2016-17	0.22	0	3.31	0	3.53
	2017-18	2.72	0.26	7.37	0.07	10.42
	2018-19	3.73	0.48	19.93	0.42	24.56
	2019-20	2.54	2.03	25.82	1.70	32.09
	2020-21	7.17	17.68	234.83	22.33	282.01
ਜ਼ੀਰਾ	2016-17	1.08	0	139.48	0	140.56
	2017-18	1.71	0	14.35	0.17	16.23
	2018-19	1.09	0.18	24.68	1.13	27.08
	2019-20	0.72	1.15	20.02	2.00	23.89
	2020-21	2.89	2.63	100.16	6.38	112.06
ਮਹਿਤਪੁਰ	2016-17	0.16	0	0	0	0.16
	2017-18	0.24	0	1.82	0	2.06
	2018-19	0.78	1.21	0	0	1.99
	2019-20	0.21	4.15	30.53	2.08	36.97
	2020-21	0.46	0.01	136.33	5.94	142.74
ਜੋੜ		68.14	52.53	1,877.01	115.13	2,112.81

ਸ੍ਰੋਤ : ਐਮ ਆਈ ਐਸ ਡਾਟਾ

ਅੰਤਿਕਾ 3.4

(ਪੈਰਾ 3.3; ਪੰਨਾ 35 ਦੇ ਹਵਾਲੇ ਵਿੱਚ)

**ਚੁਣੀਆਂ ਗਈਆਂ ਜੀ ਪੀਜ਼ ਵਿੱਚ ਮਜ਼ਦੂਰੀ ਦੀ ਦੇਰੀ ਨਾਲ ਕੀਤੀ ਅਦਾਇਗੀ
ਲਈ ਬਕਾਇਆ ਮੁਆਵਜ਼ਾ**

(₹ ਵਿੱਚ ਰਾਸ਼ੀ)

ਬਲਾਕ ਦਾ ਨਾਂ	ਲੜੀ ਨੰ	ਜੀ . ਪੀ . ਦਾ ਨਾਂ	ਸਾਲ	ਪ੍ਰਵਾਨਿਤ (ਦਿਨਾਂ ਵਿੱਚ ਦੇਰੀ)	ਪ੍ਰਵਾਨਿਤ ਰਾਸ਼ੀ	ਦੇਰੀ ਕਾਰਣ ਦਿੱਤਾ ਮੁਆਵਜ਼ਾ	ਬਕਾਇਆ ਮੁਆਵਜ਼ਾ
ਜ਼ੀਰਾ	1.	ਬੋਰਾਂ ਵਾਲੀ	2019-20	58	28	0	28
	2.	ਸ਼ਾਹ ਵਾਲਾ	2019-20	60	46	0	46
ਸੰਗਰੂਰ	3.	ਦਿਆਲਗੜ੍ਹ	2018-19	61	49	45	4
	4.	ਸ਼ਾਹੋਕੋ	2018-19	459	347	109	238
	5.	ਤੋਗਾਵਾਲ	2018-19	300	246	137	109
ਮਲੇਰਕੋਟਲਾ-2	6.	ਅਸਦੁੱਲਾਪੁਰ	2016-17	2714	2057	2012	45
	7.	ਜਲਵਾਨਾ	2017-18	882	467	463	4
	8.	ਜੰਡਲੀ ਕਲਾਂ	2018-19	180	144	0	144
ਖਰੜ	9.	ਕੈਲੋ	2016-17	4595	2777	2582	195
	10.	ਮਦਨਹੋੜੀ	2016-17	5492	2941	2826	115
	11.	ਮੌਸਲ	2017-18	13326	11023	11012	11
	12.	ਪੁੱਪਨਾ	2016-17	5256	3328	3071	257
ਮਾਜਰੀ	13.	ਬਰੋਦੀ	2016-17	1841	1023	998	25
	14.	ਹੁਸ਼ਿਆਰਪੁਰ	2016-17	9737	6153	5265	888
	15.	ਖਿਜਰਾਬਾਦ	2016-17	4382	2261	2187	74
	16.	ਤਾਰਾ ਪੁਰ	2016-17	8182	5116	3613	1503
	17.	ਤੋਊਰ	2016-17	3820	2162	2149	13
ਮੋਗਾ-I	18.	ਬੁੱਟਰ ਖੁਰਦ	2018-19	207	94	0	94
			2019-20	43	30	0	30
			2020-21	344	230	0	230
	19.	ਚੜਿਕ ਪਤੀ ਸਰਕਾਰ	2018-19	10959	3037	0	3037
			2019-20	40	30	0	30
			2020-21	1888	950	0	950
	20.	ਡਾਲਾ	2017-18	12	6	0	6
			2018-19	2576	1410	0	1410
			2019-20	4	3	0	3
			2020-21	766	375	0	375
	21.	ਢੁੱਡੀਕੋ	2018-19	8659	4591	0	4591
			2019-20	741	258	0	258
			2020-21	1535	966	0	966
	22.	ਦੁਸਾਂਝ	2018-19	43	28	0	28
			2019-20	183	86	0	86
			2020-21	707	442	0	442
	23.	ਦੋਧਰ ਗਰਬੀ	2018-19	19	15	0	15
			2019-20	727	381	0	381
			2020-21	354	254	0	254
	24.	ਕੱਕਰੀ ਫੂਲਾ ਸਿੰਘ	2017-18	4260	1821	0	1821
			2020-21	273	173	0	173

‘ਪੰਜਾਬ ਵਿੱਚ ਮਗਨਰੇਗਸ ਦਾ ਲਾਗੂਕਰਣ’ ਉੱਤੇ ਕਾਰਗੁਜ਼ਾਰੀ ਲੇਖਾ ਪ੍ਰੀਖਿਆ ਰਿਪੋਰਟ

ਬਲਾਕ ਦਾ ਨਾਂ	ਲੜੀ ਨੰ	ਜੀ . ਪੀ . ਦਾ ਨਾਂ	ਸਾਲ	ਪ੍ਰਵਾਨਿਤ (ਦਿਨਾਂ ਵਿੱਚ ਦੇਰੀ)	ਪ੍ਰਵਾਨਿਤ ਰਾਸ਼ੀ	ਦੇਰੀ ਕਾਰਣ ਦਿੱਤਾ ਮੁਆਵਜ਼ਾ	ਬਕਾਇਆ ਮੁਆਵਜ਼ਾ
	25.	ਮੱਲੀਆਂਵਾਲਾ	2018-19	1775	593	0	593
			2019-20	1095	703	0	703
			2020-21	1077	786	0	786
	26.	ਮਹਿਣਾ	2017-18	6916	3836	0	3836
			2018-19	11234	5153	0	5153
			2019-20	330	135	0	135
			2020-21	1296	618	0	618
	27.	ਰਾਮੂਵਾਲਾ ਹਰਚੋਕੇ	2017-18	512	365	0	365
			2018-19	2858	1560	0	1560
			2019-20	817	522	0	522
			2020-21	100	76	0	76
	ਬਾਘਾਪੁਰਾਣਾ	28.	ਢਿਲਵਾਂ ਵਾਲਾ	2019-20	586	284	0
29.		ਘੋਲੀਆਂ ਕਲਾਂ	2019-20	383	263	0	263
30.		ਗੁਰੂ ਤੇਗ ਬਹਾਦਰ ਗੜ੍ਹ	2019-20	246	139	0	139
31.		ਕਾਲੇਕੇ	2018-19	2551	1308	1303	5
			2019-20	9448	4911	0	4911
32.		ਲੰਗਿਆਣਾ ਨਵਾਂ	2017-18	190	70	9	61
			2019-20	1740	1127	0	1127
33.		ਮਲਕੇ	2019-20	694	350	0	350
36.		ਪੰਡਿਤ ਭੂਮ ਰਾਜ	2019-20	30	16	0	16
35.		ਸਮਾਲਸਰ	2016-17	2537	414	405	9
			2019-20	2024	1012	0	1012
36.	ਸੁਖਾਨੰਦ	2019-20	228	146	0	146	
37.	ਬਰਾਜ	2019-20	1699	144	0	144	
ਵੇਰਕਾ	38.	ਅਬਾਦੀ ਗੁਰੂ ਨਾਨਕ ਨਗਰ	2018-19	3	5	0	5
			2019-20	49	81	0	81
	39.	ਬੱਲ ਕਲਾਂ	2018-19	278	234	0	234
			2019-20	7	7	0	7
	40.	ਬੱਲ ਖੁਰਦ	2017-18	216	179	85	94
			2018-19	1281	933	0	933
			2019-20	25	10	0	10
	41.	ਗਠੁਸਾਬਾਦ	2017-18	303	245	230	15
			2018-19	64	59	0	59
			2019-20	4	2	0	2
	42.	ਜੇਠੂਵਾਲ	2017-18	6855	4165	2090	2075
			2018-19	2219	1357	0	1357
			2019-20	189	199	0	199
	43.	ਮੋਹਣੀਆ ਕੋਹਾਰਨ	2017-18	901	669	618	51
			2018-19	41	26	0	26
2019-20			4	6	0	6	
44.	ਮੀਰਕੋਟ ਕਲਾਂ	2017-18	886	732	673	59	
		2018-19	37	37	0	37	
45.	ਨੰਗਲੀ	2018-19	101	101	0	101	
46.	ਵਡਾਲਾ ਭਿੱਟੋਵਿਡ	2018-19	294	150	0	150	
ਰਈਆ	ਬੁਟਾਰੀ	2016-17	52	26	0	26	
		2018-19	252	169	0	169	
		2020-21	68	68	0	68	

ਬਲਾਕ ਦਾ ਨਾਂ	ਲੜੀ ਨੰ	ਜੀ . ਪੀ . ਦਾ ਨਾਂ	ਸਾਲ	ਪ੍ਰਵਾਨਿਤ (ਦਿਨਾਂ ਵਿੱਚ ਦੇਗੀ)	ਪ੍ਰਵਾਨਿਤ ਰਾਸ਼ੀ	ਦੇਗੀ ਕਾਰਣ ਦਿੱਤਾ ਮੁਆਵਜ਼ਾ	ਬਕਾਇਆ ਮੁਆਵਜ਼ਾ
	48.	ਦਰਦੀਓ ਸਰਦਾਰਾ	2019-20	15	18	0	18
	49.	ਧਿਆਨਪੁਰ	2017-18	3623	2292	0	2292
2018-19			668	426	0	426	
2019-20			31	25	0	25	
2020-21			26	23	0	23	
	50.	ਗੱਗੜਭਾਨਾ	2016-17	5766	3615	2467	1148
2017-18			6017	4163	0	4163	
2018-19			716	510	0	510	
2019-20			78	38	0	38	
2020-21			344	291	0	291	
	51.	ਜੱਲੂਪੁਰ ਖੇੜਾ	2016-17	4717	2546	0	2546
2017-18			661	448	0	448	
2018-19			507	292	0	292	
2020-21			60	40	0	40	
	52.	ਕਰਤਾਰਪੁਰ	2018-19	12	12	0	12
2020-21			20	19	0	19	
	53.	ਖਲਚੀਆਂ	2017-18	1366	898	0	898
2018-19			348	219	0	219	
2019-20			4	4	0	4	
2020-21			375	281	0	281	
	54.	ਖਾਨਪੁਰ	2016-17	1341	885	485	400
2017-18			381	258	0	258	
2018-19			11	10	0	10	
	55.	ਪੱਲਾਹ	2018-19	950	647	0	647
2020-21			101	78	0	78	
ਲੋਹੀਆਂ	56.	ਬਾੜਾ ਬੁਧ ਸਿੰਘ	2017-18	1163	909	791	118
	57.	ਚੱਕਪਿੱਪਲੀ	2017-18	39	13	0	13
	58.	ਗੱਟਾ ਮੁੰਡੀ ਕਾਸੂ	2017-18	98	49	0	49
	59.	ਕੋਠਾ	2017-18	1664	997	969	28
	60.	ਰੂਪੇਵਾਲ	2017-18	75	70	0	70
	61.	ਸਿੰਧੜ	2017-18	312	99	60	39
	62.	ਸਿੱਧੂਪੁਰ	2017-18	54	42	9	33
ਜੋੜ				1,91,723	1,09,556	46,663	62,893

ਸ੍ਰੋਤ : ਐਮ ਆਈ ਐਸ ਡਾਟਾ

ਅੰਤਿਕਾ 3.5

(ਪੈਰਾ 3.3; ਪੰਨਾ 35 ਦੇ ਹਵਾਲੇ ਵਿੱਚ)

ਚੁਣੇ ਗਏ ਬਲਾਕਾਂ ਵਿੱਚ ਮਜ਼ਦੂਰੀ ਦੀ ਦੇਰੀ ਨਾਲ ਕੀਤੀ ਅਦਾਇਗੀ ਲਈ ਬਕਾਇਆ ਮੁਆਵਜ਼ਾ

(₹ ਵਿੱਚ ਰਾਸ਼ੀ)

ਬਲਾਕਾਂ ਦਾ ਨਾਂ	ਸਾਲ	ਪ੍ਰਵਾਨਿਤ (ਦਿਨਾਂ ਵਿੱਚ ਦੇਰੀ)	ਪ੍ਰਵਾਨਿਤ ਰਾਸ਼ੀ	ਦੇਰੀ ਕਾਰਣ ਦਿੱਤਾ ਮੁਆਵਜ਼ਾ	ਬਕਾਇਆ ਮੁਆਵਜ਼ਾ
ਵੇਰਕਾ	2016-17	34674	25769	25684	85
	2017-18	23958	17530	12922	4608
	2018-19	18230	13369	0	13369
	2019-20	2942	3053	0	3053
	2020-21	350	549	0	549
ਰਈਆ	2016-17	34164	20600	13662	6938
	2017-18	48662	32687	0	32687
	2018-19	25022	16312	0	16312
	2019-20	3973	1968	0	1968
	2020-21	3040	2326	0	2326
ਮੋਗਾ-1	2017-18	18598	9522	0	9522
	2018-19	94304	40990	0	40990
	2019-20	19341	9834	0	9834
	2020-21	46922	27095	0	27095
ਬਾਘਾਪੁਰਾਣਾ	2016-17	103941	42263	42254	9
	2017-18	18863	7922	6786	1136
	2018-19	68373	28316	28213	103
	2019-20	79321	39524	0	39524
ਲੋਹੀਆਂ	2016-17	19910	18622	15454	3168
	2017-18	32260	25015	21734	3281
	2018-19	7580	4615	4615	0
	2019-20	275	289	0	289
ਮਾਜਰੀ	2016-17	333349	236465	176877	59588
ਖਰੜ	2016-17	324442	205786	196755	9031
	2017-18	88008	84668	83845	823
	2018-19	4041	2558	2005	553
ਜ਼ੀਰਾ	2016-17	31073	25639	24698	941
	2019-20	4017	2380	0	2380
ਸੰਗਰੂਰ	2016-17	27318	17031	17016	15
	2018-19	1907	1486	1127	359
ਘੱਲ ਖੁਰਦ	2016-17	66438	46460	46256	204
ਮਲੋਰਕੋਟਲਾ-2	2016-17	39385	17618	17573	45
	2017-18	5501	2946	2942	4
	2018-19	1045	734	75	659
ਜੋੜ		16,31,227	10,31,941	7,40,493	2,91,448

ਸ੍ਰੋਤ : ਐਮ ਆਈ ਐਸ ਡਾਟਾ

ਅੰਤਿਕਾ 3.6

(ਪੈਰਾ 3.4; ਪੰਨਾ 37 ਦੇ ਹਵਾਲੇ ਵਿੱਚ)

ਚੁਣੀਆਂ ਗਈਆਂ ਜੀ ਪੀਜ਼ ਦੇ ਸਬੰਧ ਵਿੱਚ ਬੇਰੁਜ਼ਗਾਰੀ ਭੱਤੇ ਦੀ ਅਦਾਇਗੀ ਨਾ ਕਰਨਾ

ਲੜੀ ਨੰ.	ਜੀ ਪੀਜ਼ ਦਾ ਨਾਂ (ਬਲਾਕ)	ਸਾਲ	ਲਾਭਪਾਤਰੀ ਦੀ ਸੰਖਿਆ	ਯੋਗ ਬੇਰੁਜ਼ਗਾਰੀ ਦਿਨ	ਬੇਰੁਜ਼ਗਾਰੀ ਮਜ਼ਦੂਰੀ ਦਰ	ਅਦਾਇਗੀ ਯੋਗ ਰਾਸ਼ੀ (₹ ਵਿੱਚ)
1.	ਬਸਤੀ ਖਲੀਲ ਵਾਲੀ (ਘੱਲ ਖੁਰਦ)	2020-21	2	10	131.50	1315.00
2.	ਫਿਰੋਜ਼ਸ਼ਾਹ (ਘੱਲ ਖੁਰਦ)	2020-21	2	12	131.50	1578.00
3.	ਗੱਜਣ ਸਿੰਘ ਕਲੋਨੀ (ਘੱਲ ਖੁਰਦ)	2020-21	1	6	131.50	789.00
4.	ਮਾਲਵਾਲ ਕਦੀਮ (ਘੱਲ ਖੁਰਦ)	2020-21	7	35	131.50	4602.50
5.	ਠੱਠਰ ਖੁਰਦ (ਘੱਲ ਖੁਰਦ)	2020-21	1	6	131.50	789.00
6.	ਅਦਰਾਮਨ (ਮਹਿਤਪੁਰ)	2020-21	85	402	131.50	52863.00
7.	ਅਵਾਨ ਖਾਲਸਾ (ਮਹਿਤਪੁਰ)	2020-21	3	21	131.50	2761.50
8.	ਬੰਗੀਵਾਲ ਖੁਰਦ (ਮਹਿਤਪੁਰ)	2020-21	21	210	131.50	27615.00
9.	ਝੁੰਗੀਆਂ (ਮਹਿਤਪੁਰ)	2020-21	38	494	131.50	64961.00
10.	ਖੁਰਸਾਦਪੁਰ (ਮਹਿਤਪੁਰ)	2020-21	2	26	131.50	3419.00
11.	ਪਰਜੀਆਂ ਖੁਰਦ (ਮਹਿਤਪੁਰ)	2020-21	26	283	131.50	37214.50
12.	ਪਾਸਰੀਆਂ (ਮਹਿਤਪੁਰ)	2020-21	2	26	131.50	3419.00
13.	ਬਹਾਦਰਪੁਰ (ਸੰਗਰੂਰ)	2020-21	13	90	131.50	11835.00
14.	ਗੋਬਿੰਦ ਨਗਰ (ਸੰਗਰੂਰ)	2020-21	3	21	131.50	2761.50
15.	ਗੁਰਦਾਸਪੁਰ ਗੁਰਥਲੀ (ਸੰਗਰੂਰ)	2020-21	2	14	131.50	1841.00
16.	ਕੁਲਾਰ ਖੁਰਦ (ਸੰਗਰੂਰ)	2020-21	2	14	131.50	1841.00
17.	ਸਾਹੋਕੇ (ਸੰਗਰੂਰ)	2020-21	4	27	131.50	3550.50
18.	ਤੋਗਾਵਾਲ (ਸੰਗਰੂਰ)	2020-21	6	42	131.50	5523.00
19.	ਉਭੇਵਾਲ (ਸੰਗਰੂਰ)	2020-21	8	90	131.50	11835.00
20.	ਕਾਲੀਆਂ (ਅਹਿਮਦਗੜ੍ਹ)	2020-21	8	54	131.50	7101.00
21.	ਝਨੇਰ (ਅਹਿਮਦਗੜ੍ਹ)	2020-21	10	70	131.50	9205.00
22.	ਅਸਦੁੱਲਾਪੁਰ (ਅਹਿਮਦਗੜ੍ਹ)	2020-21	2	14	131.50	1841.00
23.	ਮੁਬਾਰਕਪੁਰ (ਅਹਿਮਦਗੜ੍ਹ)	2020-21	2	14	131.50	1841.00
24.	ਬੇਹਕ ਗੁੱਜਰਾਂ (ਜ਼ੀਰਾ)	2020-21	8	65	131.50	8547.50
25.	ਗਦਰੀ ਵਾਲਾ (ਜ਼ੀਰਾ)	2020-21	5	50	131.50	6575.00
26.	ਕਟੋਰਾ (ਜ਼ੀਰਾ)	2020-21	69	577	131.50	75875.50
27.	ਲੋਹਕੇ ਕਲਾਂ (ਜ਼ੀਰਾ)	2020-21	1	10	131.50	1315.00
28.	ਮਨਸੂਰ ਦੇਵਾ (ਜ਼ੀਰਾ)	2020-21	3	22	131.50	2893.00
29.	ਰਤੋਲ ਰੋਹੀ (ਜ਼ੀਰਾ)	2020-21	5	70	131.50	9205.00
30.	ਸ਼ਾਹ ਵਾਲਾ (ਜ਼ੀਰਾ)	2020-21	2	16	131.50	2104.00
31.	ਠੱਠਾ ਕਿਸ਼ਨ ਸਿੰਘ (ਜ਼ੀਰਾ)	2020-21	1	8	131.50	1052.00
32.	ਬੱਲ ਕਲਾਂ (ਵੇਰਕਾ)	2020-21	69	978	131.50	128607.00
33.	ਗਣੂਸ਼ਾਬਾਦ (ਵੇਰਕਾ)	2020-21	20	314	131.50	41291.00
34.	ਜੇਠੂਵਾਲ (ਵੇਰਕਾ)	2020-21	5	64	131.50	8416.00
35.	ਮੋਹਣੀਆ ਕੋਹਰਾਂ (ਵੇਰਕਾ)	2020-21	4	50	131.50	6575.00

‘ਪੰਜਾਬ ਵਿੱਚ ਮਗਨਰੇਗਸ ਦਾ ਲਾਗੂਕਰਣ’ ਉੱਤੇ ਕਾਰਗੁਜ਼ਾਰੀ ਲੇਖਾ ਪ੍ਰੀਖਿਆ ਰਿਪੋਰਟ

ਲੜੀ ਨੰ.	ਜੀ ਪੀਜ਼ ਦਾ ਨਾਂ (ਬਲਾਕ)	ਸਾਲ	ਲਾਭਪਾਤਰੀ ਦੀ ਸੰਖਿਆ	ਯੋਗ ਬੇਰੁਜ਼ਗਾਰੀ ਦਿਨ	ਬੇਰੁਜ਼ਗਾਰੀ ਮਜ਼ਦੂਰੀ ਦਰ	ਅਦਾਇਗੀ ਯੋਗ ਰਾਸ਼ੀ (₹ ਵਿੱਚ)
36.	ਮੀਰਾਕੋਟ ਕਲਾਂ (ਵੇਰਕਾ)	2020-21	40	345	131.50	45367.50
37.	ਵਡਾਲਾ ਭਿੱਟੋਵਿਡ (ਵੇਰਕਾ)	2020-21	11	176	131.5	23144.00
38.	ਬੁਟਾਰੀ (ਰਈਆ)	2020-21	66	396	131.50	52074.00
39.	ਦਰਦੀਓ ਸਰਦਾਰਾ (ਰਈਆ)	2020-21	4	24	131.50	3156.00
40.	ਧਿਆਨਪੁਰ (ਰਈਆ)	2020-21	1	6	131.50	789.00
41.	ਜੱਲੂਪੁਰ ਖੇੜਾ (ਰਈਆ)	2020-21	11	72	131.50	9468.00
42.	ਖਾਨਪੁਰ (ਰਈਆ)	2020-21	4	48	131.50	6312.00
43.	ਪੱਲਾਹ (ਰਈਆ)	2020-21	1	12	131.50	1578.00
44.	ਚੜਿਕ ਪਤੀ ਸਰਕਾਰ (ਮੋਗਾ 1)	2020-21	1	12	131.50	1578.00
45.	ਢੁੱਡੀਕੇ (ਮੋਗਾ 1)	2020-21	1	6	131.50	789.00
46.	ਦੁਸਾਂਝ (ਮੋਗਾ 1)	2020-21	13	176	131.50	23144.00
47.	ਦੋਧਰ ਗਰਬੀ (ਮੋਗਾ 1)	2020-21	7	42	131.50	5523.00
48.	ਕੋਕਰੀ ਫੂਲਾ ਸਿੰਘ (ਮੋਗਾ 1)	2020-21	4	44	131.50	5786.00
49.	ਮੱਲੀਆਂ ਵਾਲਾ (ਮੋਗਾ 1)	2020-21	46	259	131.50	34058.50
50.	ਮਹਿਣਾ (ਮੋਗਾ 1)	2020-21	1	18	131.50	2367.00
51.	ਗੁਰੂ ਤੇਗ ਬਹਾਦਰ ਗੜ੍ਹ (ਬਾਘਾਪੁਰਾਣਾ)	2020-21	1	12	131.50	1578.00
52.	ਲੰਗਿਆਣਾ ਨਵਾਂ (ਬਾਘਾਪੁਰਾਣਾ)	2020-21	2	11	131.50	1446.50
53.	ਮਲਕੇ (ਬਾਘਾਪੁਰਾਣਾ)	2020-21	9	78	131.50	10257.00
54.	ਸਮਾਲਸਰ (ਬਾਘਾਪੁਰਾਣਾ)	2020-21	28	138	131.50	18147.00
55.	ਸੁਖਾਨੰਦ (ਬਾਘਾਪੁਰਾਣਾ)	2020-21	9	54	131.50	7101.00
56.	ਬਰਾਜ (ਬਾਘਾਪੁਰਾਣਾ)	2020-21	3	3	131.50	394.50
57.	ਛੋਟੀ ਬੜੀ ਨੰਗਲ (ਮਾਜਰੀ)	2020-21	1	12	131.50	1578.00
58.	ਹੁਸ਼ਿਆਰਪੁਰ (ਮਾਜਰੀ)	2020-21	1	18	131.50	2367.00
59.	ਤਾਰਾ ਪੁਰ (ਮਾਜਰੀ)	2020-21	2	30	131.50	3945.00
60.	ਮਜਾਤੜੀ (ਖਰੜ)	2020-21	1	6	131.50	789.00
61.	ਪੋਪਨਾ (ਖਰੜ)	2020-21	1	7	131.50	920.50
62.	ਸਿੰਘਪੁਰਾ (ਖਰੜ)	2020-21	2	24	131.50	3156.00
63.	ਚੱਕਪਿੱਪਲੀ (ਲੋਹੀਆਂ)	2020-21	2	26	131.50	3419.00
64.	ਨਸੀਰਪੁਰ (ਲੋਹੀਆਂ)	2020-21	5	65	131.50	8547.50
65.	ਰੂਪੇਵਾਲ (ਲੋਹੀਆਂ)	2020-21	3	24	131.50	3156.00
ਜੋੜ			723	6,349		8,34,893.50

ਸ੍ਰੋਤ : ਐਮ ਆਈ ਐਸ ਡਾਟਾ

ਅੰਤਿਕਾ 3.7

(ਪੈਰਾ 3.5; ਪੰਨਾ 38 ਦੇ ਹਵਾਲੇ ਵਿੱਚ)

ਵਿਭਾਗੀ ਡਾਟੇ ਨਾਲ ਨਰੇਗਾਸੋਫਟ ਡਾਟੇ ਦੇ ਮੇਲ ਨਾ ਹੋਣ ਦੇ ਵੇਰਵੇ

(₹ ਕਰੋੜ ਵਿੱਚ)

ਸਾਲ	ਵਿਭਾਗ ਦੁਆਰਾ ਪ੍ਰਦਾਨ ਕੀਤਾ ਡਾਟਾ		ਨਰੇਗਾਸੋਫਟ ਦੇ ਅਨੁਸਾਰ ਡਾਟਾ		ਅੰਤਰ	
	ਕੁੱਲ ਉਪਲਬਧ ਫੰਡ	ਕੁੱਲ ਖਰਚੇ	ਕੁੱਲ ਉਪਲਬਧ ਫੰਡ	ਕੁੱਲ ਖਰਚੇ	ਕੁੱਲ ਉਪਲਬਧ ਫੰਡ	ਕੁੱਲ ਖਰਚੇ
1	2	3	4	5	2-4	3-5
ਅੰਮ੍ਰਿਤਸਰ						
2016-17	14.43	14.36	14.53	14.14	(-)0.10	0.22
2017-18	22.73	22.49	22.68	22.17	0.05	0.32
2018-19	29.02	28.73	29.17	28.48	(-)0.15	0.25
2019-20	27.69	27.15	28.01	26.71	(-)0.32	0.44
2020-21	60.35	59.15	67.88	61.99	(-)7.53	(-)2.84
ਫਿਰੋਜ਼ਪੁਰ						
2016-17	35.13	23.85	19.08	18.75	16.05	5.10
2017-18	75.10	58.86	24.78	24.28	16.24	34.08
2018-19	154.59	133.41	35.73	35.06	21.18	112.33
2019-20	93.06	59.20	55.56	54.51	118.56	4.69
2020-21	147.35	94.06	83.87	83.02	63.98	11.01
ਜਲੰਧਰ						
2016-17	10.17	9.39	10.17	9.74	0	(-)0.35
2017-18	19.75	18.19	19.75	18.88	0	(-)0.69
2018-19	23.04	20.55	23.04	21.85	0	(-)1.30
2019-20	22.02	20.06	22.02	20.91	0	(-)0.85
2020-21	42.64	39.81	42.64	41.40	0	(-)1.59

ਸ੍ਰੋਤ: ਵਿਭਾਗੀ ਡਾਟਾ

ਅੰਤਿਕਾ 3.8

(ਪੈਰਾ 3.5; ਪੰਨਾ 38 ਦੇ ਹਵਾਲੇ ਵਿੱਚ)

ਨਰੇਗਸੌਫਟ ਦੇ ਅੰਦਰ ਹੀ ਡਾਟੇ ਦੇ ਮੇਲ ਨਾ ਹੋਣ ਦੇ ਵੇਰਵੇ

(₹ ਕਰੋੜ ਵਿੱਚ)

ਜਿਲ੍ਹੇ	ਸਾਲ	ਸ਼ੁਰੂਆਤੀ ਬਕਾਇਆ		ਅੰਤਿਮ ਬਕਾਇਆ
		ਲਿਆ ਜਾਣਾ ਸੀ	ਲਿਆ ਗਿਆ	
ਅੰਮ੍ਰਿਤਸਰ	2015-16	--	10.04	10.79
	2016-17	10.79	13.76	38.69
	2017-18	38.69	13.13	51.51
	2018-19	51.51	24.13	69.12
	2019-20	69.12	49.78	130.37
	2020-21	130.37	78.39	89.31
ਮੋਗਾ	2015-16	89.31	(-)92.43	(-)42.96
	2016-17	(-)42.96	(-)98.42	(-)68.46
	2017-18	(-)68.46	(-)93.22	11.34
	2018-19	11.34	166.53	181.98
	2019-20	181.98	169.98	201.95
	2020-21	201.95	96.85	262.52
ਜਲੰਧਰ	2015-16	262.52	23.24	28.45
	2016-17	28.45	25.82	43.21
	2017-18	43.21	38.08	87.09
	2018-19	87.09	127.36	119.24
	2019-20	119.24	75.79	111.64
	2020-21	111.64	70.64	124.16
ਐਸ ਏ ਐਸ ਨਗਰ	2015-16	45.34	6.40	11.04
	2016-17	11.04	13.70	72.57
	2017-18	72.57	32.39	49.77
	2018-19	49.77	38.64	61.87
	2019-20	61.87	19.89	22.10
	2020-21	22.10	17.28	63.58
ਸੰਗਰੂਰ	2015-16	--	16.44	15.48
	2016-17	15.48	6.35	37.84
	2017-18	37.84	6.94	99.47
	2018-19	99.47	50.39	373.31
	2019-20	373.31	26.46	58.78
	2020-21	58.78	19.22	70.81
ਫਿਰੋਜ਼ਪੁਰ	2015-16	--	10.12	5.77
	2016-17	5.77	3.92	33.48
	2017-18	33.48	1.05	50.89
	2018-19	50.89	30.32	67.70
	2019-20	67.70	8.66	105.09
	2020-21	105.09	1.95	85.40

ਸ੍ਰੋਤ: ਐਮ ਆਈ ਐਸ ਡਾਟਾ

ਅੰਤਿਕਾ 3.9

(ਪੈਰਾ 3.7; ਪੰਨਾ 41 ਦੇ ਹਵਾਲੇ ਵਿੱਚ)

ਪ੍ਰਬੰਧਕੀ ਖਰਚਿਆਂ ਵਿੱਚੋਂ ਅਸਵੀਕਾਰਯੋਗ ਆਇਟਮਾਂ 'ਤੇ ਖਰਚ

ਲੜੀ ਨੰ.	ਏਜੰਸੀ ਦਾ ਨਾਂ	ਵਾਉਚਰ/ਇਨਵਾਈਸ ਨੰ.	ਮਿਤੀ	ਵਸਤੂ ਦੇ ਨਾਂ	ਰਾਸ਼ੀ (₹ ਵਿੱਚ)
1	ਸ਼ੇਰਗਿੱਲ ਟਰੇਵਲ	3091	25.04.2016	ਚੌਣ ਡਿਊਟੀ ਲਈ ਹਵਾਈ ਟਿਕਟ	28,700
2	ਜੈਨ ਇੰਟਰਪ੍ਰਾਜ਼ਿਜ਼	7/7334	16.07.2016	ਵਾਹਨ ਦੇ ਪੁਰਜ਼ੇ	9,894
3	ਕਾਰਜਕਾਰੀ ਇੰਜੀਨੀਅਰ ਪੰਚਾਇਤੀ ਰਾਜ ਪੀ ਡਬਲਿਊ ਡੀ ਮੋਹਾਲੀ	17 ਅਤੇ 18	03.8.2016	ਦਫ਼ਤਰ ਦੇ ਭਾਗ ਅਤੇ ਵਰਕ ਸਟੇਸ਼ਨ ਦੀ ਉਸਾਰੀ	1,30,000
4	ਜੀਤ ਕੁਮਾਰ	15	08.08.2016	ਓਹੀ	1,915
5	ਟੋਇਟਾ	18	18.11.2016	ਓਹੀ	11,489
6	ਜੀਤ ਕੁਮਾਰ	14	19.01.2017	ਓਹੀ	895
7	ਜੇ ਕੇ ਟਾਇਰ	23	07.04.2017	ਓਹੀ	18,356
8	ਆਮਦਨ ਕਰ ਵਿਭਾਗ	29 ਅਤੇ 30	27.07.2018	ਆਈ ਟੀ ਵਿਭਾਗ ਨੂੰ ਜ਼ੁਰਮਾਨੇ ਦਾ ਭੁਗਤਾਨ	8,800
9	ਟੋਇਟਾ	00483	31.08.2018	ਓਹੀ	14,650
10	ਟੋਇਟਾ	5	09/2018	ਵਾਹਨ ਦੇ ਪੁਰਜ਼ੇ	14,414
11	ਜੇ ਕੇ ਟਾਇਰ	11	07.12.2018	ਓਹੀ	10,701
12	ਟੋਇਟਾ	11	07.02.2019	ਓਹੀ	12,104
13	ਭਾਰਤ ਟਰੇਵਲਜ਼	10	05/2019	ਚੌਣ ਡਿਊਟੀ ਲਈ ਹਵਾਈ ਟਿਕਟ	10,913
14	ਐਚ ਐਸ ਫਰਨੀਚਰ	1/183	16.8.2019	ਡੀ ਆਰ ਡੀ ਏ ਬਰਾਂਚ ਲਈ ਅਲਮਾਰੀ	10,030
15	ਓਹੀ	11	12.09.2019	ਓਹੀ	12,169
16	ਗੈਸਟ ਹਾਊਸ	17	06/2020	ਗੈਸਟ ਹਾਊਸ ਦਾ ਭੁਗਤਾਨ	12,940
17	ਓਹੀ	23	29.07.2020	ਓਹੀ	30,877
18	ਲਾਈਫ ਫਰਨੀਸ਼ਿੰਗ ਹਾਊਸ	11/1363	2.9.2020	ਮੈਟ ਸੈੱਟ	7,823
19	ਓਹੀ	11	11/2019	ਚੌਣ ਲਈ ਕਿਰਾਏ ਤੇ ਟੈਕਸੀ	5,743
20	ਓਹੀ	11	11/2019	ਓਹੀ	14,184
21	ਨਵਦੇਸ਼ ਆਟੋਸ ਐਲ ਐਲ ਪੀ	1319	18.09.2020	ਓਹੀ	16,224
22	ਗਲੋਬ ਆਟੋਮੋਬਾਇਲ ਪ੍ਰਾਇਵੇਟ ਲਿਮਟਡ	02172	23.10.2020	ਓਹੀ	4,213
23	ਓਹੀ	07100	31.12.2020	ਓਹੀ	15,916
24	ਪੀ ਐਸ ਪੀ ਸੀ ਐਲ ਪੇਡ ਬਾਏ ਏ ਡੀ ਸੀ ਅੰਮ੍ਰਿਤਸਰ	64	15.03.2019	ਬਿਜਲੀ ਦੇ ਬਿੱਲ ਦਾ ਭੁਗਤਾਨ	29,460
25	ਬਾਲਾਜੀ ਸੈਨੀਟੇਸ਼ਨ ਪੇਡ ਬਾਏ ਏ ਡੀ ਸੀ ਮੋਗਾ	99 ਅਤੇ 101	28.03.2018	ਦਫ਼ਤਰ ਦੀ ਵਰਤੋਂ ਲਈ ਟਾਈਲ ਲਈ ਭੁਗਤਾਨ	26,798
ਜੋੜ					4,59,208

ਸ੍ਰੋਤ : ਵਿਭਾਗੀ ਰਿਕਾਰਡ

ਅੰਤਿਕਾ 4.1

(ਪੈਰਾ 4.2.1; ਪੰਨਾ 48 ਦੇ ਹਵਾਲੇ ਵਿੱਚ)

ਖਰਚੇ ਦੀ ਅਨਿਯਮਿਤ ਬੁਕਿੰਗ ਨੂੰ ਦਰਸਾਉਂਦਾ ਵੇਰਵਾ

(₹ ਲੱਖ ਵਿੱਚ)

ਸਾਲ	ਜੀ ਪੀ ਦਾ ਨਾਂ	ਕੰਮ ਦਾ ਕੋਡ	ਐਸ ਆਈ ਐਸ ਵਿੱਚ ਕੰਮ ਪੂਰਾ ਹੋਣ ਦੀ ਮਿਤੀ	ਮਨਜ਼ੂਰੀ ਦੀ ਰਕਮ	22 ਅਕਤੂਬਰ 2021 ਨੂੰ ਬੁੱਕ ਕੀਤਾ ਗਿਆ ਖਰਚਾ	09 ਨਵੰਬਰ 2021 ਨੂੰ ਬੁੱਕ ਕੀਤਾ ਗਿਆ ਖਰਚਾ
2019-20	ਫਿਰੋਜ਼ਸ਼ਾਹ	989521	25.11.2020	9.72	3.81	9.36
2016-17	ਚੀਂਡਸਾ	52012	30.10.2018	5.70	3.50	3.54
2017-18	ਚੀਂਡਸਾ	27885	01.10.2018	1.76	1.35	1.39
		74575	01.02.2019	6.99	6.66	6.69
		46608	29.10.2020	19.52	18.15	18.42
2018-19	ਚੀਂਡਸਾ	78897	01.11.2019	2.00	1.94	1.96
2019-20	ਚੀਂਡਸਾ	48205	06.01.2020	1.01	1.16	1.19
		1787	19.10.2020	7.28	0.43	5.97
		9989001788	29.10.2020	2.23	1.92	2.00
2020-21	ਚੀਂਡਸਾ	93304	29.10.2020	1.84	0.01	2.38
2018-19	ਮਾਲਵਾਲ ਕਦੀਮ	86921	31.03.2019	8.96	5.15	5.18
2019-20	ਮਾਲਵਾਲ ਕਦੀਮ	86046	25.11.2020	0.29	0.09	0.28
	ਓਹੀ	633	02.02.2020	3.82	3.77	3.86
2020-21	ਓਹੀ	701	10.08.2020	2.00	0	1.99
2018-19	ਠੱਠਰ ਕਲਾਂ	90073	25.11.2020	8.00	1.18	6.86
2019-20	ਓਹੀ	86057	25.11.2020	0.29	0.20	0.26
	ਓਹੀ	98522	05.11.2020	9.78	2.42	10.64
2020-21	ਓਹੀ	113961	01.05.2021	18.00	2.13	18.70
2019-20	ਬਸਤੀ ਖਲੀਲ ਵਾਲੀ	48397	29.10.2020	6.56	5.32	6.10
	ਓਹੀ	86534	29.10.2020	1.79	1.08	1.09
	ਓਹੀ	85363	25.11.2020	2.86	0	2.51
2020-21	ਓਹੀ	18689	01.05.2021	0.24	0.07	0.23
	ਓਹੀ	18690	01.05.2021	0.24	0.06	0.22
2016-17	ਵਲੂਰ	9988992082	30.03.2020	4.81	4.20	4.23
	ਓਹੀ	5088	25.08.2020	2.08	1.39	1.40
2017-18	ਵਲੂਰ	29735	05.11.2020	10.00	6.84	10.08
	ਓਹੀ	37185	15.08.2018	2.08	2.87	2.90
2018-19	ਓਹੀ	78148	25.11.2020	25.00	8.70	15.85
2017-18	ਹਸਤੀ ਵਾਲਾ	37181	01.10.2018	1.63	1.50	1.55
ਜੋੜ					85.90	146.83

ਸ੍ਰੋਤ : ਵਿਭਾਗੀ ਰਿਕਾਰਡ ਅਤੇ ਐਮ ਆਈ ਐਸ ਡਾਟਾ

ਅੰਤਿਕਾ 4.2

(ਪੈਰਾ 4.2.6; ਪੰਨਾ 52 ਦੇ ਹਵਾਲੇ ਵਿੱਚ)

ਗੈਰ-ਹਨਰਮੰਦ ਮਜ਼ਦੂਰੀ ਦੀ ਘੱਟ ਅਦਾਇਗੀ ਦਾ ਵੇਰਵਾ

(₹ ਵਿੱਚ ਰਾਸ਼ੀ)

ਲੜੀ ਨੰ.	ਮਸਟਰਰੋਲ	ਕੰਮ ਦੀ ਮਿਆਦ		ਕਾਮਿਆਂ ਦੀ ਸੰਖਿਆ	ਹਾਜ਼ਰੀ	ਦੇ ਅਨੁਸਾਰ ਉਜਰਤਾਂ		ਘੱਟ ਭੁਗਤਾਨ
		ਤੋਂ	ਤੱਕ			ਨੋਟੀਫਾਈਡ ਰੇਟ ਅਨੁਸਾਰ ਰਾਸ਼ੀ	ਐਮ ਆਰ ਦੇ ਅਨੁਸਾਰ ਭੁਗਤਾਨ	
1	2365	21.09.2020	27.09.2020	19	69	18147	15249	2898
2	2366	21.09.2020	27.09.2020	19	100	26300	22100	4200
3	2367	21.09.2020	27.09.2020	24	87	22881	19227	3654
4	2368	21.09.2020	27.09.2020	3	15	3945	3315	630
5	2187	10.09.2020	16.09.2020	4	24	6312	5448	864
6	2476	28.09.2020	04.10.2020	35	188	49444	42676	6768
7	2477	28.09.2020	04.10.2020	18	89	23407	20203	3204
8	2480	28.09.2020	04.10.2020	5	29	7627	6583	1044
9	4125	19.12.2020	25.12.2020	40	184	48392	44344	4048
10	4126	19.12.2020	25.12.2020	42	211	55493	50851	4642
11	4127	19.12.2020	25.12.2020	6	22	5786	5302	484
12	4128	19.12.2020	25.12.2020	5	30	7890	7230	660
13	4688	19.01.2021	25.01.2021	7	42	11046	10920	126
14	2854	21.10.2020	27.10.2020	37	211	55493	52961	2532
15	2855	21.10.2020	27.10.2020	2	12	3156	3012	144
16	2856	28.10.2020	03.11.2020	38	201	52863	50451	2412
17	2857	28.10.2020	03.11.2020	1	6	1578	1506	72
18	2864	21.10.2020	27.10.2020	27	123	32349	30873	1476
19	2865	21.10.2020	27.10.2020	1	5	1315	1255	60
20	2980	28.10.2020	03.11.2020	29	115	30245	28865	1380
21	2981	28.10.2020	03.11.2020	9	43	11309	10793	516
22	3133	06.11.2020	12.11.2020	33	138	36294	34086	2208
23	3134	06.11.2020	12.11.2020	11	59	15517	14573	944
24	3135	13.11.2020	19.11.2020	35	157	41291	38779	2512
25	3136	13.11.2020	19.11.2020	14	54	14202	13338	864
26	3149	06.11.2020	12.11.2020	34	173	45499	42731	2768
27	3152	06.11.2020	12.11.2020	2	12	3156	2964	192
28	3163	06.11.2020	12.11.2020	2	12	3156	2964	192
29	3300	13.11.2020	19.11.2020	35	201	52863	49647	3216
30	3301	13.11.2020	19.11.2020	6	33	8679	8151	528
31	3979	11.12.2020	17.12.2020	31	129	33927	21930	11997
32	3980	11.12.2020	17.12.2020	29	144	37872	24480	13392
33	4009	11.12.2020	17.12.2020	4	20	5260	3400	1860
34	3986	11.12.2020	17.12.2020	23	122	32086	20740	11346
ਜੋੜ				630	3,060	8,04,780	7,10,947	93,833

ਸ੍ਰੋਤ: ਵਿਭਾਗੀ ਡਾਟਾ

ਅੰਤਿਕਾ 4.3

(ਪੈਰਾ 4.2.6; ਪੰਨਾ 53 ਦੇ ਹਵਾਲੇ ਵਿੱਚ)

ਕਾਮਿਆਂ ਨੂੰ ਮਜ਼ਦੂਰੀ ਦੀ ਘੱਟ/ਨਾ ਅਦਾਇਗੀ ਕਰਨ ਨੂੰ ਦਰਸਾਉਂਦੇ ਵੇਰਵੇ

ਲੜੀ ਨੰ.	ਮਸ਼ਟਰ ਰੋਲ ਨੰ.	ਕੰਮ ਦਾ ਸਮਾਂ		ਜਾਬ ਕਾਰਡ ਨੰ.	ਕਾਮੇ ਦਾ ਨਾਂ	ਹਾਜ਼ਰੀ ਅਧਾਰ ਤੇ		ਐਮ ਆਈ ਐਸ ਵਿੱਚ ਲਈ ਗਈ ਘੱਟ ਹਾਜ਼ਰੀ	ਉਜਰਤ ਪ੍ਰਤੀ ਦਿਨ (₹ ਵਿੱਚ)	ਇਨਕਾਰ ਹੋਇਆ ਭੁਗਤਾਨ (₹ ਵਿੱਚ)
		ਤੇ	ਤੱਕ			ਅਸਲ ਐਮ ਆਰ	ਐਮ ਆਈ ਐਸ ਐਮ ਆਰ			
1.	3300	13.11.2020	19.11.2020	ਪੀ ਬੀ-15-003-066-001/122	ਅਮਨਦੀਪ ਕੌਰ	6	4	2	247	494
2.	ਓਹੀ	ਓਹੀ	ਓਹੀ	ਪੀ ਬੀ -15-003-066-001/177	ਗੁਰਮੀਤ ਸਿੰਘ	6	3	3	247	741
3.	2854	21.10.2020	27.10.2020	ਪੀ ਬੀ -15-003-066-001/50	ਸਤਨਾਮ ਸਿੰਘ	6	4	2	251	502
4.	ਓਹੀ	ਓਹੀ	ਓਹੀ	ਪੀ ਬੀ -15-003-066-001/256	ਅਮਰਜੀਤ ਕੌਰ	6	5	1	251	251
5.	3149	06.11.2020	12.11.2020	ਪੀ ਬੀ -15-003-066-001/122	ਅਮਨਦੀਪ ਕੌਰ	6	2	4	247	988
6.	ਓਹੀ	ਓਹੀ	ਓਹੀ	ਪੀ ਬੀ -15-003-066-001/256	ਅਮਰਜੀਤ ਕੌਰ	6	2	4	247	988
7.	1393	18.10.2019	31.10.2019	ਪੀ ਬੀ -05-020-110-001/82	ਬਲਕਾਰ ਸਿੰਘ	12	11	1	241	241
8.	ਓਹੀ	ਓਹੀ	ਓਹੀ	ਪੀ ਬੀ -05-020-110-001/112	ਜਸਪਾਲ ਸਿੰਘ	10	9	1	241	241
9.	ਓਹੀ	ਓਹੀ	ਓਹੀ	ਪੀ ਬੀ -05-020-110-001/106	ਜੱਗਾ	13	12	1	241	241
10.	ਓਹੀ	ਓਹੀ	ਓਹੀ	ਪੀ ਬੀ -05-020-110-001/103	ਬਲਜੀਤ ਕੌਰ	12	11	1	241	241
11.	1724	08.09.2020	14.09.2020	ਪੀ ਬੀ -02-006-031-001/97	ਭਗਵਾਨ ਸਿੰਘ	5	4	1	263	263
12.	4491	28.02.2021	06.03.2021	ਪੀ ਬੀ -02-006-067-001/41	ਸੁਰਿੰਦਰ ਕੌਰ	5	4	1	263	263
13.	1103	28.07.2020	03.08.2020	ਪੀ ਬੀ -02-006-032-001/33	ਅਨੂਪ ਸਿੰਘ	6	00	6	263	1578
14.	1459	24.08.2020	28.08.2020	ਪੀ ਬੀ -02-006-017-23001/ 144	ਗੁਰਮੀਤ ਸਿੰਘ (ਆਪ)	5	00	5	263	1315
15.	1459	24.08.2020	28.08.2020	ਪੀ ਬੀ-02-006-016-001/242	ਕੁਲਵਿੰਦਰ ਕੌਰ	4	00	4	263	1052
16.	1987	23.09.2020	29.09.2020	ਪੀ ਬੀ -02-006-044-001/11	ਬੂਟਾ ਸਿੰਘ	6	00	6	263	1578
17.	2920	23.11.2020	29.11.2020	ਪੀ ਬੀ -02-006-016-001/52	ਪ੍ਰਗਟ ਸਿੰਘ	6	00	6	263	1578
18.	2920	23.11.2020	29.11.2020	ਪੀ ਬੀ -02-006-016-001/43	ਬਲਦੇਵ ਸਿੰਘ	6	00	6	263	1578
19.	939	18.07.2020	24.07.2020	ਪੀ ਬੀ -02-006-034-001/16	ਕੁਲਵਿੰਦਰ ਕੌਰ	6	00	6	263	1578
20.	3336	21.08.2020	27.08.2020	ਪੀ ਬੀ -19-005-058-001/92	ਸ਼ਿੰਦਰ ਕੌਰ	6	0	6	263	1578
21.	5018	22.10.2020	28.10.2020	ਪੀ ਬੀ -19-005-058-001/92	ਪਰਮਜੀਤ ਕੌਰ	6	0	6	241	1446
22.	1560	21.11.2019	27.11.2019	ਪੀ ਬੀ -19-005-070-001/133	ਜਸਵੰਤ ਕੌਰ	6	5	1	263	263
ਜੋੜ						150	76	74		18,998

ਸ਼ੋਰ : ਵਿਭਾਗੀ ਰਿਕਾਰਡ ਅਤੇ ਐਮ ਆਈ ਐਸ ਡਾਟਾ

ਅੰਤਿਕਾ 4.4

(ਪੈਰਾ 4.2.7 (i); ਪੰਨਾ 54 ਦੇ ਹਵਾਲੇ ਵਿੱਚ)

ਮਿ੍ਤਕ ਜੇ ਸੀ ਧਾਰਕਾਂ ਦਾ ਵੇਰਵਾ ਜਿਨ੍ਹਾਂ ਨੂੰ ਉਨਾਂ ਦੀ ਮੌਤ ਤੋਂ ਬਾਅਦ ਭੁਗਤਾਨ ਕੀਤਾ ਗਿਆ ਸੀ

ਲੜੀ ਨੰ.	ਜੀ ਪੀ ਅਤੇ ਬਲਾਕ ਦਾ ਨਾਂ	ਨਾਂ, ਪਿਤਾ/ਪਤੀ ਦਾ ਨਾਂ	ਜੇ ਸੀ ਨੰ.	ਮੌਤ ਦੀ ਮਿਤੀ	ਐਮ ਆਰ ਦੀ ਮਿਤੀ (ਕੰਮ ਕੀਤੇ ਦਿਨਾਂ ਦੀ ਸੰਖਿਆ)	ਭੁਗਤਾਨ ਕੀਤੀ ਉਜਰਤਾਂ ਦੀ ਰਾਸ਼ੀ (₹ ਵਿੱਚ)
1.	ਕਾਲੇਕੇ (ਬਾਘਾਪੁਰਾਣਾ)	ਭਗਤਾ ਸਿੰਘ ਪੁੱਤਰ ਦੀਵਾਨ ਸਿੰਘ	ਪੀ ਬੀ-15-003-034-001/32	17.01.2017	01.06.2019 (1)	200
2.	ਓਹੀ	ਅਜਾਇਬ ਸਿੰਘ ਪੁੱਤਰ ਗੁਜਰ ਸਿੰਘ	ਪੀ ਬੀ-15-003-034-001/121	24.02.2018	01.06.2019 (6)	1200
3.	ਓਹੀ	ਗੁਰਜੇਤ ਸਿੰਘ ਪੁੱਤਰ ਗੁਰਾ ਸਿੰਘ	ਪੀ ਬੀ-15-003-034-001/255	12.11.2017	13.12.2018 (6)	600
4.	ਲੰਘਿਆਣਾ ਨਵਾਂ (ਬਾਘਾਪੁਰਾਣਾ)	ਕਰਮ ਸਿੰਘ ਪੁੱਤਰ ਇੰਦਰ ਸਿੰਘ	ਪੀ ਬੀ-15-003-010-001/531	14.06.2019	14.12.2020 (6) 24.12.2020 (6) 03.01.2021 (6)	4734
5.	ਥਰਾਜ (ਬਾਘਾਪੁਰਾਣਾ)	ਗੁਰਤੇਜ ਸਿੰਘ ਪੁੱਤਰ ਗੁਰਮੇਲ ਸਿੰਘ	ਪੀ ਬੀ-15-003-028-001/172	17.02.2018	14.06.2019 (6)	1446
6.	ਗਨੁਸ਼ਾਹਬਾਦ (ਵੇਰਕਾ)	ਸੁਰਜੀਤ ਸਿੰਘ ਪੁੱਤਰ ਠਾਕੁਰ ਸਿੰਘ	ਪੀ ਬੀ-02-005-033-001/7	24.09.2019	01.09.20, (5) 10.09.20, (5) 18.09.20, (2) 21.09.20, (3) 29.09.20, (3) 19.01.21 (15)	8679
7.	ਬਲ ਕਲਾਂ (ਵੇਰਕਾ)	ਪਲਵਿੰਦਰ ਸਿੰਘ ਪੁੱਤਰ ਸਕਤਰ ਸਿੰਘ	ਪੀ ਬੀ-02-005-010-001/231	22.12.2019	12.05.21 (8) 18.05.21 (7), 20.05.21 (14), 26.05.21 (11)	10760
8.	ਚੜਕ ਪਤੀ ਸਰਕਾਰ (ਮੋਗਾ-1)	ਜਸਕਰਨ ਸਿੰਘ ਪੁੱਤਰ ਬਚਿੱਤਰ ਸਿੰਘ	ਪੀ ਬੀ-15-001-025-001/10	25.07.2016	14.06.2018 (3)	720
9.	ਓਹੀ	ਸੁਰਜੀਤ ਕੌਰ ਪਤਨੀ ਅਜੀਤ ਸਿੰਘ	ਪੀ ਬੀ-15-001-025-001/125	01.12.2017	01.03.2021 (6) 14.06.2018 (3)	1578 720
10.	ਦੋਧਰ ਗਰਬੀ (ਮੋਗਾ-1)	ਜੀਤ ਸਿੰਘ ਪੁੱਤਰ ਭਾਨ ਸਿੰਘ	ਪੀ ਬੀ-15-001-031-001/59	03.12.2018	04.10.2019 (5)	900
11.	ਬੁਟਾਰੀ (ਰਈਆ)	ਬਲਵਿੰਦਰ ਸਿੰਘ ਪੁੱਤਰ ਬਾਵਾ ਸਿੰਘ	ਪੀ ਬੀ-02-006-016-001/66	02.12.2017	17.03.2021 (6)	1578
12.	ਗੱਗੜਭਾਨਾ (ਰਈਆ)	ਜਸਬੀਰ ਸਿੰਘ ਪੁੱਤਰ ਗਰੀਬ ਸਿੰਘ	ਪੀ ਬੀ-02-006-034-001/282	09.08.2016	27.11.2019 (5) 04.12.2019 (3) 11.12.2019 (6)	3374
13.	ਓਹੀ	ਸੋਦਾਗਰ ਸਿੰਘ ਪੁੱਤਰ ਤੇਜਾ ਸਿੰਘ	ਪੀ ਬੀ-02-006-034-001/4	08.09.2017	23.06.2021 (1)	269
14.	ਖਾਨਪੁਰ (ਰਈਆ)	ਕੁਲਵਿੰਦਰ ਸਿੰਘ ਪੁੱਤਰ ਧਿਆਨ ਸਿੰਘ	ਪੀ ਬੀ-02-006-051-001/109	22.03.2017	01.04.2017 (6) 23.05.2017 (6) 11.10.2017 (6)	4194
15.	ਪੱਲਾਹ (ਰਈਆ)	ਪ੍ਰੇਮ ਸਿੰਘ ਪੁੱਤਰ ਫਕੀਰ ਸਿੰਘ	ਪੀ ਬੀ-02-006-069-001/7	14.01.2019	01.06.2019 (3) 15.06.2019 (4) 22.06.2019 (3) 05.02.2020 (6) 12.02.2020 (5) 03.07.2020 (3) 10.07.2020 (6) 17.07.2020 (3) 24.07.2020 (4) 31.07.2020 (5) 14.08.2020 (4) 21.08.2020 (2) 28.08.2020 (3)	17422

‘ਪੰਜਾਬ ਵਿੱਚ ਮਗਨਰੇਗਸ ਦਾ ਲਾਗੂਕਰਣ’ ਉੱਤੇ ਕਾਰਗੁਜ਼ਾਰੀ ਲੇਖਾ ਪ੍ਰੀਖਿਆ ਰਿਪੋਰਟ

ਲੜੀ ਨੰ.	ਜੀ ਪੀ ਅਤੇ ਬਲਾਕ ਦਾ ਨਾਂ	ਨਾਂ, ਪਿਤਾ/ਪਤੀ ਦਾ ਨਾਂ	ਜੇ ਸੀ ਨੰ.	ਮੌਤ ਦੀ ਮਿਤੀ	ਐਮ ਆਰ ਦੀ ਮਿਤੀ (ਕੰਮ ਕੀਤੇ ਦਿਨਾਂ ਦੀ ਸੰਖਿਆ)	ਭੁਗਤਾਨ ਕੀਤੀ ਉਜਰਤਾਂ ਦੀ ਰਾਸ਼ੀ (₹ ਵਿੱਚ)
					04.09.2020 (5) 11.09.2020 (5) 18.09.2020 (2) 28.09.2020 (5)	
16.	ਧਿਆਨਪੁਰ (ਰਈਆ)	ਬਲਦੇਵ ਸਿੰਘ ਪੁੱਤਰ ਧਰਮ ਸਿੰਘ	ਪੀ ਬੀ-02/006/031/001/107	07.04.2016	19.05.2020 (9)	2367
17.	ਕੈਲੋ (ਖਰੜ)	ਅੰਗਰੇਜ਼ ਕੌਰ ਪਤਨੀ ਜੋਗਿੰਦਰ ਸਿੰਘ	ਪੀ ਬੀ-19-005-058-001/101	09.01.2020	05.02.2020 (6)	1446
18.	ਮੌਸਲ (ਖਰੜ)	ਕਾਕਾ ਸਿੰਘ ਪੁੱਤਰ ਸ਼ੰਕਰ ਸਿੰਘ	ਪੀ ਬੀ-19-005-078-001/35	29.12.2018	26.07.2019 (6)	1446
ਜੋੜ ਜੀ ਪੀਜ਼ 13						63,633

ਸ੍ਰੋਤ: ਵਿਭਾਗੀ ਡਾਟਾ

ਅੰਤਿਕਾ 4.5

(ਪੈਰਾ 4.2.7(ii); ਪੰਨਾ 56 ਦੇ ਹਵਾਲੇ ਵਿੱਚ)

ਦੋਵੇਂ ਕਾਰਡਾਂ ਤੇ ਇੱਕੋ ਸਮੇਂ ਕੰਮ ਕਰਨ ਵਾਲੇ ਡਬਲ ਜੇ ਸੀ ਧਾਰਕਾਂ ਦਾ ਵੇਰਵਾ

ਲੜੀ ਨੰ.	ਜੀ ਪੀ ਦਾ ਨਾਂ	ਨਾਂ ਅਤੇ ਪਿਤਾ/ਪਤੀ ਦਾ ਨਾਂ	ਜਾਬ ਕਾਰਡ ਦਾ ਨੰ.	ਸਾਲਵਾਰ ਕੀਤੇ ਕੰਮ	ਕੰਮਾਂ ਦਾ ਮਸ਼ਟਰ ਰੋਲ	ਕੰਮਾਂ ਦੇ ਦਿਨ	ਕੈਡਿਟ ਕੀਤੀਆਂ ਉਜਰਤਾਂ	ਕੈਡਿਟ ਦੀ ਮਿਤੀ	ਰਾਸ਼ੀ ਦੀ ਦੁਹਰਵਰਤੋਂ	ਸ਼ਾਮਲ ਦਿਨ
1.	ਬੁਟਾਰੀ (ਰਈਆ)	ਜਰਨਲ ਸਿੰਘ ਪੁੱਤਰ ਪੂਰਨ ਸਿੰਘ	ਪੀ ਬੀ -02-006-016-001/272	20-21=06	4699	6	1578	01.05.2021	1578	6
2.	ਬੁਟਾਰੀ (ਰਈਆ)	ਜਰਨਲ ਸਿੰਘ ਪੁੱਤਰ ਪੂਰਨ ਸਿੰਘ	ਪੀ ਬੀ -02-006-016-001/104	20-21=17	4699	6	1578	01.05.2021	0	0
3.	ਧਿਆਨਪੁਰ (ਰਈਆ)	ਸੁਖਵਿੰਦਰ ਕੌਰ ਪਤਨੀ ਬਲਵਿੰਦਰ ਸਿੰਘ	ਪੀ ਬੀ -02-006-031-001/196	20-21=99	1725	6	1578	28.09.2020	1315	5
					1968	6	1578	07.10.2020	1315	5
					2179	6	1578	09.11.2020	1578	6
					2273	6	1578	09.11.2020	1578	6
					2364	5	1315	10.11.2020	1315	5
4.	ਧਿਆਨਪੁਰ (ਰਈਆ)	ਸੁਖਵਿੰਦਰ ਕੌਰ ਪਤਨੀ ਬਲਵਿੰਦਰ ਸਿੰਘ	ਪੀ ਬੀ -02-006-031-001/262	20-21=93	1812	6	1578	07.10.2020	0	0
					1813	6	1578	07.10.2020	0	0
					2170	6	1578	16.10.2020	0	0
					2171	6	1578	09.11.2020	0	0
					2361	6	1578	11.11.2020	0	0
5.	ਗਗਰਭਾਨਾ (ਰਈਆ)	ਮੰਗਲ ਸਿੰਘ ਪੁੱਤਰ ਅਮਰੀਕ ਸਿੰਘ	ਪੀ ਬੀ -02-006-034-001/361	16-17=95 17-18=84 18-19=96 20-21=78	3063	6	1578	08.12.2020	789	3
					3193	6	1578	01.01.2021	789	3
					3322	6	1578	-ਓਰੀ-	789	3
					3492	6	1578	02.01.2021	1052	4
					3628	6	1578	16.01.2021	1315	5
6.	ਗਗਰਭਾਨਾ (ਰਈਆ)	ਮੰਗਲ ਸਿੰਘ ਪੁੱਤਰ ਅਮਰੀਕ ਸਿੰਘ	ਪੀ ਬੀ -02-006-034-001/400	20-21=100	3090	6	1578	11.12.2020	0	0
					3266	6	1578	01.01.2021	0	0
					3429	6	1578	02.01.2021	0	0
					3538	5	1315	07.01.2021	0	0
					3637	6	1578	15.01.2021	0	0
7.	ਖਾਨਪੁਰ (ਰਈਆ)	ਰਾਜਾ ਸਿੰਘ ਪੁੱਤਰ ਤਰਸੇਮ ਸਿੰਘ	ਪੀ ਬੀ -02-006-051-001/249	20-21=48	4161	6	1578	12.03.2021	1578	6
					4240	6	1578	12.03.2021	1578	6
					4359	6	1578	12.03.2021	1578	6
					4445	6	1578	12.03.2021	1578	6
					4551	6	1578	17.03.2021	1578	6
8.	ਖਾਨਪੁਰ (ਰਈਆ)	ਰਾਜਾ ਸਿੰਘ ਪੁੱਤਰ ਤਰਸੇਮ ਸਿੰਘ	ਪੀ ਬੀ -02-006-051-001/27	17-18=57 18-19=95 20-21=30	4161	6	1578	12.03.2021	0	0
					4240	6	1578	12.03.2021	0	0
					4359	6	1578	12.03.2021	0	0
					4445	6	1578	12.03.2021	0	0
					4551	6	1578	18.03.2021	0	0
9.	ਪੱਲਾਹ (ਰਈਆ)	ਗੁਰਮੁੱਖ ਸਿੰਘ ਪੁੱਤਰ ਦੇਸਾ ਸਿੰਘ	ਪੀ ਬੀ -02-006-069-001/113	18-19=23 19-20=50 20-21=71	2028	6	1446	29.07.2020	1446	6
					2029	5	1205	29.07.2020	1205	5
					759	3	789	29.07.2020	526	2
10.	ਓਰੀ	ਗੁਰਮੁੱਖ ਸਿੰਘ ਪੁੱਤਰ ਦੇਸਾ ਸਿੰਘ	ਪੀ ਬੀ -02-006-069-001/14	19-20=11 20-21=06	2028	6	1446	14.04.2020	0	0
					2029	5	1205	14.04.2020	0	0
					759	6	1578	14.07.2020	0	0
11.	ਪੱਲਾਹ (ਰਈਆ)	ਸੰਦੀਪ ਕੌਰ ਪਤਨੀ ਗੁਰਮੀਤ ਸਿੰਘ	ਪੀ ਬੀ -02-006-069-001/128	19-20=7, 20-21=86, 21-22=14	2028	3	723	14.04.2020	723	3
					2029	4	964	-ਓਰੀ-	964	4
12.	ਪੱਲਾਹ (ਰਈਆ)	ਸੰਦੀਪ ਕੌਰ ਪਤਨੀ ਗੁਰਮੀਤ ਸਿੰਘ	ਪੀ ਬੀ -02-006-069-001/130	19-20=19 21-22=02	2028	6	1446	14.04.2020	0	0
					2029	5	1205	09.04.2020	0	0
13.	ਚਤਿਕ ਪੱਟੀ ਸਰਕਾਰ (ਮੋਗਾ-1)	ਬਾਵਾ ਸਿੰਘ ਪੁੱਤਰ ਗੁਲਜ਼ਾਰ ਸਿੰਘ	ਪੀ ਬੀ -15-001-025-001/374	16-17=13 19-20=02	2583	3	654	08.02.2017	654	3
					3086	2	436	10.05.2017	218	1
					3111	6	1308	21.04.2017	1090	5

‘ਪੰਜਾਬ ਵਿੱਚ ਮਗਨਰੇਗਸ ਦਾ ਲਾਗੂਕਰਣ’ ਉੱਤੇ ਕਾਰਗੁਜ਼ਾਰੀ ਲੇਖਾ ਪ੍ਰੀਖਿਆ ਰਿਪੋਰਟ

ਲੜੀ ਨੰ.	ਜੀ ਪੀ ਦਾ ਨਾਂ	ਨਾਂ ਅਤੇ ਪਿਤਾ/ਪਤੀ ਦਾ ਨਾਂ	ਜਾਬ ਕਾਰਡ ਦਾ ਨੰ.	ਸਾਲਵਾਰ ਕੀਤੇ ਕੰਮ	ਕੰਮਾਂ ਦਾ ਮਸਟਰ ਰੋਲ	ਕੰਮਾਂ ਦੇ ਦਿਨ	ਕੈਡਿਟ ਕੀਤੀਆਂ ਉਜਰਤਾਂ	ਕੈਡਿਟ ਦੀ ਮਿਤੀ	ਰਾਸ਼ੀ ਦੀ ਦੁਰਵਰਤੋਂ	ਸ਼ਾਮਲ ਦਿਨ
14.	ਓਹੀ	ਬਾਵਾ ਸਿੰਘ ਪੁੱਤਰ ਗੁਲਜ਼ਾਰ ਸਿੰਘ	ਪੀ ਬੀ -15-001-025-001/483	16-17=33 17-18=01	2588	6	1308	08.02.2017	0	0
					3093	1	218	10.05.2017	0	0
					3116	5	1090	21.04.2017	0	0
15.	ਢੁੱਡੀਕੇ (ਮੋਗਾ-1)	ਕਮਲਜੀਤ ਕੌਰ ਪਤਨੀ ਗੁਰਪ੍ਰੀਤ ਸਿੰਘ	ਪੀ ਬੀ -15-001-051-001/355	16-17=47 17-18=04 19-20=04 20-21=18	3310	5	1090	18.04.2017	218	1
					3334	6	1308	10.05.2017	654	2
					3358	3	654	-ਓਹੀ-	654	3
					1005	1	233	24.07.2017	233	1
16.	ਢੁੱਡੀਕੇ (ਮੋਗਾ-1)	ਕਮਲਜੀਤ ਕੌਰ ਪਤਨੀ ਗੁਰਪ੍ਰੀਤ ਸਿੰਘ	ਪੀ ਬੀ -15-001-051-001/406	16-17=07 17-18=42 18-19=15	3313	1	218	18.04.2017	0	0
					3337	3	654	10.05.2017	0	0
					3361	3	654	-ਓਹੀ-	0	0
					1570	5	1165	24.07.2017	0	0
17.	ਢੁੱਡੀਕੇ (ਮੋਗਾ-1)	ਮਨਜੀਤ ਕੌਰ ਪਤਨੀ ਬੂਟਾ ਸਿੰਘ	ਪੀ ਬੀ -15-001-051-001/295	17-18=22	950	3	699	24.07.2017	699	3
18.	ਢੁੱਡੀਕੇ (ਮੋਗਾ-1)	ਮਨਜੀਤ ਕੌਰ ਪਤਨੀ ਬੂਟਾ ਸਿੰਘ	ਪੀ ਬੀ -15-001-051-001/310	17-18=03	951	3	699	-ਓਹੀ-	0	0
19.	ਦੋਸ਼ਾੜ (ਮੋਗਾ-1)	ਹਰਨੇਕ ਸਿੰਘ ਪੁੱਤਰ ਧੰਨਾ ਸਿੰਘ	ਪੀ ਬੀ -15-001-006-001/12	16-17=11 17-18 =43	7421	6	1398	12.03.2018	1165	5
					5799	6	1446	11.05.2020	1446	6
20.	ਦੋਸ਼ਾੜ (ਮੋਗਾ-1)	ਹਰਨੇਕ ਸਿੰਘ ਪੁੱਤਰ ਧੰਨਾ ਸਿੰਘ	ਪੀ ਬੀ -15-001-006-001/90	17-18=06 18-19=19 19-20=82	7425	6	1398	05.08.2020	0	0
					5993	6	1446	14.04.2020	0	0
21.	ਕੋਕਰੀਫੂਲਾ ਸਿੰਘ (ਮੋਗਾ-1)	ਪਰਮਜੀਤ ਕੌਰ ਪਤਨੀ ਜਗਸੀਰ ਸਿੰਘ	ਪੀ ਬੀ -15-001-024-001/31	16-17=11 17-18=36 18-19=12 19-20=34 20-21=16	709	5	1090	21.07.2016	1090	5
					908	6	1308	-ਓਹੀ-	1308	6
					1320	6	1398	24.07.2017	1398	6
					1331	6	1398	24.07.2017	1398	6
					4460	6	1398	27.12.2017	1165	5
					4471	6	1398	27.12.2017	1398	6
					6695	2	466	31.01.2018	466	2
					3118	2	480	01.09.2018	480	2
					5328	3	720	12.03.2019	480	2
					5337	5	1200	-ਓਹੀ-	960	4
					7776	2	480	11.04.2019	480	2
					447	3	723	09.05.2019	0	0
					537	4	964	14.05.2019	241	1
					1225	4	964	26.06.2019	0	0
					4136	5	1205	28.01.2020	723	3
					5051	4	720	-ਓਹੀ-	540	3
22.	ਕੋਕਰੀਫੂਲਾ ਸਿੰਘ (ਮੋਗਾ-1)	ਪਰਮਜੀਤ ਕੌਰ ਪਤਨੀ ਜਗਸੀਰ ਸਿੰਘ	ਪੀ ਬੀ -15-001-024-001/55	16-17=12 17-18=36 18-19=22 19-20=10 20-21=12	710	6	1308	21.07.2016	0	0
					909	6	1308	21.07.2016	0	0
					1321	6	1398	24.07.2017	0	0
					1332	6	1398	24.07.2017	0	0
					4461	5	1165	27.12.2017	0	0
					4472	6	1398	-ਓਹੀ-	0	0
					6697	2	466	31.01.2018	0	0
					3119	2	480	01.09.2018	0	0
					5329	2	480	12.03.2019	0	0
					5338	5	1200	12.03.2019	0	0
					7776	2	480	11.04.2019	0	0
					537	1	241	14.05.2019	0	0
					4201	3	723	28.01.2020	0	0
					5051	3	540	28.01.2020	0	0
					7434	6	1578	15.03.2021	0	0
					23.	ਕੋਕਰੀਫੂਲਾ ਸਿੰਘ	ਪਰਮਜੀਤ ਕੌਰ	ਪੀ ਬੀ -15-001-	17-18=20 18-19=03	1329
4456	5	1165	13.04.2018	932						4

ਲੜੀ ਨੰ.	ਜੀ ਪੀ ਦਾ ਨਾਂ	ਨਾਂ ਅਤੇ ਪਿਤਾ/ਪਤੀ ਦਾ ਨਾਂ	ਜਾਬ ਕਾਰਡ ਦਾ ਨੰ.	ਸਾਲਵਾਰ ਕੀਤੇ ਕੰਮ	ਕੰਮਾਂ ਦਾ ਮਸਟਰ ਰੋਲ	ਕੰਮਾਂ ਦੇ ਦਿਨ	ਕੈਡਿਟ ਕੀਤੀਆਂ ਉਜਰਤਾਂ	ਕੈਡਿਟ ਦੀ ਮਿਤੀ	ਰਾਸ਼ੀ ਦੀ ਦੁਹਰਵਰਤੋਂ	ਸ਼ਾਮਲ ਦਿਨ
	(ਮੋਗਾ-1)	ਪਤਨੀ ਕੁਲਵੰਤ ਸਿੰਘ	024-001/166	19-20=03 20-21=15	4467	6	1398	-ਓਹੀ-	1398	6
					1224	2	482	26.06.2019	482	2
24.	ਕੋਕਰੀਫੁਲਾ ਸਿੰਘ (ਮੋਗਾ-1)	ਪਰਮਜੀਤ ਕੌਰ ਪਤਨੀ ਕੁਲਵੰਤ ਸਿੰਘ	ਪੀ ਬੀ -15-001-024-001/172	16-17=11 17-18=34 19-20=02 20-21=06	1329	6	1398	24.07.2017	0	0
					4456	4	932	27.12.2017	0	0
					4467	6	1398	21.12.2017	0	0
					1236	2	482	26.06.2019	0	0
25.	ਰਾਮੂਵਾਲਾ ਹਰਚੋਕੇ (ਮੋਗਾ-1)	ਕਰਮਜੀਤ ਸਿੰਘ ਪੁੱਤਰ ਗੁਰਦੇਵ ਸਿੰਘ	ਪੀ ਬੀ -15-001-016-001/23	16-17=04 17-18=28 18-19=44 19-20=49 20-21=75	--	--	--	--	0	0
					6677	3	720	11.04.2019	0	0
					6683	6	1440	-ਓਹੀ-	1440	6
					6690	5	1200	-ਓਹੀ-	1200	5
					3025	3	360	05.10.2019	360	3
					5813	5	1205	14.04.2020	1205	5
					5827	1	241	-ਓਹੀ-	241	1
					4709	6	1578	10.11.2020	1578	6
					5308	5	1315	-ਓਹੀ-	1315	5
					5309	4	1052	02.12.2020	1052	4
26.	ਰਾਮੂਵਾਲਾ ਹਰਚੋਕੇ (ਮੋਗਾ-1)	ਕਰਮਜੀਤ ਸਿੰਘ ਪੁੱਤਰ ਗੁਰਦੇਵ ਸਿੰਘ	ਪੀ ਬੀ -15-001-016-001/165	18-19=40 19-20=55 20-21=80	6720	6	1440	12.04.2019	0	0
					6872	6	1440	12.04.2019	0	0
					6874	6	1440	12.04.2019	0	0
					3032	3	360	05.10.2019	0	0
					5812	5	1205	09.04.2020	0	0
					5826	1	241	-ਓਹੀ-	0	0
					4991	6	1578	11.11.2020	0	0
					5308	6	1578	11.11.2020	0	0
					5309	6	1578	02.12.2020	0	0
27.	ਰਾਮੂਵਾਲਾ ਹਰਚੋਕੇ (ਮੋਗਾ-1)	ਰੂਪ ਸਿੰਘ ਪੁੱਤਰ ਵੀਰ ਸਿੰਘ	ਪੀ ਬੀ -15-001-016-001/14	ਰੂਪ ਸਿੰਘ 16-17=03 ਦਿਨ 17-18=11 ਦਿਨ 18-19=21 ਦਿਨ 19-20=39 ਦਿਨ 20-21=17 ਦਿਨ ਅਮਰਜੀਤ ਕੌਰ 17-18=16 ਦਿਨ 18-19=41 ਦਿਨ 19-20=02 ਦਿਨ	ਰੂਪ ਸਿੰਘ 865	3	654	21.07.2016	218	1
					1303	2	436	-ਓਹੀ-	436	2
					129	3	699	10.05.2017	466	3
					4128	5	1165	27.12.2017	1165	5
					4135	6	1398	-ਓਹੀ-	1165	5
					11	2	480	21.04.2018	240	1
					3809	4	960	06.10.2021	720	3
					3810	6	1440	04.12.2018	1440	6
					4066	6	1440	-ਓਹੀ-	1440	6
					2613	6	1446	17.09.2019	1205	5
					3018	6	1446	05.10.2011	1446	6
					3024	3	360	05.10.2019	360	3
					5326	5	1205	14.04.2020	964	4
					5327	6	1446	14.04.2020	1446	6
					5333	5	1205	14.04.2020	964	4
					5523	6	1080	14.04.2020	1080	6
					5531	5	1205	14.04.2020	1205	5
					258	6	1578	16.05.2020	1052	4
					2533	6	1578	04.08.2020	1578	6
					ਅਮਰਜੀਤ 971	2	466	24.07.2017	466	2
					3958	6	1398	03.10.2017	1398	6
					4035	3	699	15.11.2017	699	3

‘ਪੰਜਾਬ ਵਿੱਚ ਮਗਨਰੇਗਸ ਦਾ ਲਾਗੂਕਰਣ’ ਉੱਤੇ ਕਾਰਗੁਜ਼ਾਰੀ ਲੇਖਾ ਪ੍ਰੀਖਿਆ ਰਿਪੋਰਟ

ਲੜੀ ਨੰ.	ਜੀ ਪੀ ਦਾ ਨਾਂ	ਨਾਂ ਅਤੇ ਪਿਤਾ/ਪਤੀ ਦਾ ਨਾਂ	ਜਾਬ ਕਾਰਡ ਦਾ ਨੰ.	ਸਾਲਵਾਰ ਕੀਤੇ ਕੰਮ	ਕੰਮਾਂ ਦਾ ਮਸਟਰ ਰੋਲ	ਕੰਮਾਂ ਦੇ ਦਿਨ	ਕ੍ਰੈਡਿਟ ਕੀਤੀਆਂ ਉਜਰਤਾਂ	ਕ੍ਰੈਡਿਟ ਦੀ ਮਿਤੀ	ਰਾਸ਼ੀ ਦੀ ਦੁਰਵਰਤੋਂ	ਸ਼ਾਮਲ ਦਿਨ
					4683	6	1398	27.12.2017	1398	6
					4692	6	1398	27.12.2017	1398	6
					11	6	1440	21.04.2018	240	1
					22	5	1200	25.04.2018	960	4
					194	6	1440	17.05.2018	1440	6
					205	6	1440	17.05.2018	1200	5
					374	6	1440	17.05.2018	1440	6
					386	5	1200	29.05.2018	1200	5
					1173	4	960	30.06.2018	960	4
					2011	3	723	17.09.2019	482	2
28.	ਰਾਮੂਵਾਲਾ ਹਰਚੋਕੇ (ਮੋਗਾ-1)	ਅਮਰਜੀਤ ਕੌਰ ਪਤਨੀ ਰੂਪ ਸਿੰਘ	ਪੀ ਬੀ -15-001-016-001/68		ਰੂਪ ਸਿੰਘ 827	1	218	21.07.2016	0	0
					1309	4	872	21.07.2016	0	0
					136	2	466	10.05.2017	0	0
					4081	5	1165	27.12.2017	0	0
					4139	5	1165	27.12.2017	0	0
					38	1	240	21.04.2018	0	0
					3669	5	1200	06.10.2018	0	0
					3677	6	1440	04.12.2018	0	0
					4072	6	1440	04.12.2018	0	0
					2617	6	1446	17.09.2019	0	0
					3021	6	1446	05.10.2019	0	0
					3027	3	360	05.10.2019	0	0
					5299	4	964	14.04.2020	0	0
					5331	6	1446	14.04.2020	0	0
					5337	4	964	14.04.2020	0	0
					5527	6	1080	14.04.2020	0	0
					5534	5	1205	14.04.2020	0	0
					213	4	1052	18.05.2020	0	0
					304	5	1315	27.05.2020	0	0
					2533	6	1578	04.08.2020	0	0
					2534	6	1578	21.08.2020	0	0
					ਅਮਰਜੀਤ ਕੌਰ	--	--	--	0	0
					1742	6	1398	24.07.2017	0	0
					3960	6	1398	04.10.2017	0	0
					4040	6	1398	15.11.2017	0	0
					4687	6	1398	27.12.2017	0	0
					4696	6	1398	27.12.2017	0	0
					16	1	240	21.04.2018	0	0
					27	4	960	25.04.2018	0	0
					197	6	1440	17.05.2018	0	0
					210	5	1200	17.05.2018	0	0
					379	6	1440	17.05.2018	0	0
					391	6	1440	29.05.2018	0	0

ਲੜੀ ਨੰ.	ਜੀ ਪੀ ਦਾ ਨਾਂ	ਨਾਂ ਅਤੇ ਪਿਤਾ/ਪਤੀ ਦਾ ਨਾਂ	ਜਾਬ ਕਾਰਡ ਦਾ ਨੰ.	ਸਾਲਵਾਰ ਕੀਤੇ ਕੰਮ	ਕੰਮਾਂ ਦਾ ਮਸਟਰ ਰੋਲ	ਕੰਮਾਂ ਦੇ ਦਿਨ	ਕੈਡਿਟ ਕੀਤੀਆਂ ਉਜਰਤਾਂ	ਕੈਡਿਟ ਦੀ ਮਿਤੀ	ਰਾਸ਼ੀ ਦੀ ਦੁਰਵਰਤੋਂ	ਸ਼ਾਮਲ ਦਿਨ
					1176	4	960	30.06.2018	0	0
					2016	2	482	17.09.2019	0	0
29.	ਮੋਹਨਾ (ਮੋਗਾ-1)	ਬਲਜਿੰਦਰ ਕੌਰ ਪਤਨੀ ਕੁਲਦੀਪ ਸਿੰਘ	ਪੀ ਬੀ -15-001-010-001/237	16-17=18 17-18=53 18-19=37 20-21=11	1624	5	1200	30.06.2018	1200	5
					5403	1	240	20.02.2019	240	1
					5887	3	720	-ਓਰੀ-	720	3
30.	ਮੋਹਨਾ (ਮੋਗਾ-1)	ਬਲਜਿੰਦਰ ਕੌਰ ਪਤਨੀ ਕੁਲਦੀਪ ਸਿੰਘ	ਪੀ ਬੀ -15-001-010-001/262	18-19=19 19-20=6 20-21=06	1680	6	1440	30.06.2018	0	0
					5474	5	1200	20.02.2019	0	0
					5859	4	960	20.02.2019	0	0
31.	ਦਿਲਵਾਂਵਾਲਾ (ਬਾਘਾਪੁਰਾਣਾ)	ਬਲੌਰ ਸਿੰਘ ਪੁੱਤਰ ਮਲਕੀਤ ਸਿੰਘ	ਪੀ ਬੀ -15-003-021-001/10	17-18=01 18-19=27 19-20=36 20-21=76	258	6	1311	15.06.2018	1311	6
					596	5	1200	28.06.2018	1200	5
					864	5	853	03.07.2018	682	4
					2170	5	1000	28.02.2019	1000	5
					1603	3	540	17.09.2019	180	1
32.	ਦਿਲਵਾਂਵਾਲਾ (ਬਾਘਾਪੁਰਾਣਾ)	ਬਲੌਰ ਸਿੰਘ ਪੁੱਤਰ ਮਲਕੀਤ ਸਿੰਘ	ਪੀ ਬੀ -15-003-021-001/135	18-19=21 19-20=08	258	6	1311	15.06.2018	0	0
					596	5	1200	28.06.2018	0	0
					864	4	682	03.07.2018	0	0
					2170	5	1000	28.02.2019	0	0
					1603	2	360	17.09.2019	0	0
33.	ਸਮਾਲਸਰ (ਬਾਘਾਪੁਰਾਣਾ)	ਜਸਵਿੰਦਰ ਕੌਰ ਪੁੱਤਰ ਬਲਵੀਰ ਸਿੰਘ	ਪੀ ਬੀ -15-003-033-001/786	16-17 =13 17-18 =10 18-19 =22 19-20 =43 20-21 =39	3937	3	699	27.12.2017	466	2
					5905	2	466	12.04.2018	466	2
					83	4	960	17.05.2018	720	4
					105	6	1440	17.05.2018	1440	6
					318	3	609	18.06.2018	406	3
					2203	5	900	13.03.2019	360	2
					755	6	1446	11.06.2019	482	2
					894	6	1446	20.06.2019	1446	6
					1099	6	1446	20.06.2019	1446	6
34.	ਸਮਾਲਸਰ (ਬਾਘਾਪੁਰਾਣਾ)	ਜਸਵਿੰਦਰ ਕੌਰ ਪੁੱਤਰ ਬਲਵੀਰ ਸਿੰਘ	ਪੀ ਬੀ -15-003-033-001/923	16-17=32 17-18=38 18-19=98 19-20=44	3753	2	466	27.12.2017	0	0
					3941	5	1165	27.12.2017	0	0
					4092	4	932	27.12.2017	0	0
					5906	6	1398	13.04.2018	0	0
					84	5	1200	17.05.2018	0	0
					106	6	1440	17.05.2018	0	0
					367	6	1440	17.07.2018	0	0
					2233	3	450	12.03.2019	0	0
					647	4	964	11.06.2019	0	0
					892	6	1446	21.06.2019	0	0
					1097	6	1446	21.06.2019	0	0
35.	ਸਮਾਲਸਰ (ਬਾਘਾਪੁਰਾਣਾ)	ਕੁਲਦੀਪ ਕੌਰ ਪਤਨੀ ਚਮਕੌਰ ਸਿੰਘ	ਪੀ ਬੀ -15-003-033-001/310	17-18=50 18-19=12 20-21=12	82	5	1165	06.05.2017	1165	5
					152	6	1398	06.05.2017	1398	6
					229	6	1398	06.05.2017	1398	6
					287	6	1398	24.07.2017	1398	6
					885	6	858	24.07.2017	858	6
					1455	5	850	24.07.2017	850	5
					1875	6	1398	24.07.2017	1398	6
					314	5	1015	18.06.2018	812	4
36.	ਸਮਾਲਸਰ (ਬਾਘਾਪੁਰਾਣਾ)	ਕੁਲਦੀਪ ਕੌਰ ਪਤਨੀ ਚਮਕੌਰ ਸਿੰਘ	ਪੀ ਬੀ -15-003-033-001/621	16-17=39 17-18=61 18-19=11 19-20=07	89	5	1165	06.05.2017	0	0
					159	6	1398	06.05.2017	0	0
					236	6	1398	06.05.2017	0	0
					295	6	1398	24.07.2017	0	0
					897	6	858	24.07.2017	0	0
					1467	6	1020	24.07.2017	0	0
					1885	6	1398	24.07.2017	0	0
					317	4	812	18.06.2018	0	0

‘ਪੰਜਾਬ ਵਿੱਚ ਮਗਨਰੇਗਸ ਦਾ ਲਾਗੂਕਰਣ’ ਉੱਤੇ ਕਾਰਗੁਜ਼ਾਰੀ ਲੇਖਾ ਪ੍ਰੀਖਿਆ ਰਿਪੋਰਟ

ਲੜੀ ਨੰ.	ਜੀ ਪੀ ਦਾ ਨਾਂ	ਨਾਂ ਅਤੇ ਪਿਤਾ/ਪਤੀ ਦਾ ਨਾਂ	ਜਾਬ ਕਾਰਡ ਦਾ ਨੰ.	ਸਾਲਵਾਰ ਕੀਤੇ ਕੰਮ	ਕੰਮਾਂ ਦਾ ਮਸਟਰ ਰੋਲ	ਕੰਮਾਂ ਦੇ ਦਿਨ	ਕੈਡਿਟ ਕੀਤੀਆਂ ਉਜਰਤਾਂ	ਕੈਡਿਟ ਦੀ ਮਿਤੀ	ਰਾਸ਼ੀ ਦੀ ਦੁਰਵਰਤੋਂ	ਸ਼ਾਮਲ ਦਿਨ
37.	ਸਮਾਲਸਰ (ਬਾਘਾਪੁਰਾਣਾ)	ਪਰਮਜੀਤ ਕੌਰ ਪਤਨੀ ਗੁਰਮੀਤ ਸਿੰਘ	ਪੀ ਬੀ -15-003-033-001/28-A	18-19=34 16-17=92 17-18=94 18-19=69	1053	2	480	18.07.2018	480	2
38.	ਸਮਾਲਸਰ (ਬਾਘਾਪੁਰਾਣਾ)	ਪਰਮਜੀਤ ਕੌਰ ਪਤਨੀ ਗੁਰਮੀਤ ਸਿੰਘ	ਪੀ ਬੀ -15-003-033-001/217	19-20=16 20-21=12	1052	6	1440	20.07.2018	0	0
39.	ਸਮਾਲਸਰ (ਬਾਘਾਪੁਰਾਣਾ)	ਗੁਰਮੇਲ ਕੌਰ ਪਤਨੀ ਗੁਰਨਾਮ ਸਿੰਘ	ਪੀ ਬੀ -15-003-033-001/962	16-17=25 17-18=52 18-19=33 19-20=30 20-21=56	319	5	1015	18.06.2018	1015	5
					498	1	203	18.06.2018	203	1
					2204	3	540	12.03.2019	540	3
					843	6	282	26.06.2019	282	3
					1757	4	964	17.09.2019	723	3
					1837	6	1446	17.09.2019	964	4
					1993	4	964	18.09.2019	723	4
					1204	6	1410	03.08.2020	940	4
					1311	6	1122	26.08.2020	708	4
					1503	6	1302	26.08.2020	1302	6
					2489	6	1242	13.10.2020	868	3
40.	ਸਮਾਲਸਰ (ਬਾਘਾਪੁਰਾਣਾ)	ਗੁਰਮੇਲ ਕੌਰ ਪਤਨੀ ਗੁਰਨਾਮ ਸਿੰਘ	ਪੀ ਬੀ -15-003-033-001/1091	17-18=11 18-19=25 19-20=39 20-21=64	313	5	1015	18.06.2018	0	0
					492	1	203	18.06.2018	0	0
					2200	5	900	12.03.2019	0	0
					740	3	723	20.06.2019	0	0
					1771	5	1205	17.09.2019	0	0
					1869	6	1446	29.01.2020	0	0
					1969	6	1446	17.09.2019	0	0
					1241	5	935	21.08.2020	0	0
					1383	4	708	26.08.2020	0	0
					1516	6	1302	26.08.2020	0	0
					2519	4	868	21.10.2020	0	0
41.	ਸਮਾਲਸਰ (ਬਾਘਾਪੁਰਾਣਾ)	ਮੁਖਤਿਆਰ ਕੌਰ ਪਤਨੀ ਮੁਖਤਿਆਰ ਸਿੰਘ	ਪੀ ਬੀ -15-003-033-001/755	16-17=22 17-18=35 18-19=61 19-20=24 20-21=05	2266	5	1205	09.01.2020	241	1
42.	ਸਮਾਲਸਰ (ਬਾਘਾਪੁਰਾਣਾ)	ਮੁਖਤਿਆਰ ਕੌਰ ਪਤਨੀ ਮੁਖਤਿਆਰ ਸਿੰਘ	ਪੀ ਬੀ -15-003-033-001/819	19-20=06	2221	6	1446	14.04.2020	0	0
43.	ਕਾਲੇਕੇ (ਬਾਘਾਪੁਰਾਣਾ)	ਮਨਜੀਤ ਕੌਰ ਪਤਨੀ ਗੁਰਮੇਲ ਸਿੰਘ	ਪੀ ਬੀ -15-003-034-001/250	19-20=58 20-21=80	208	6	1446	30.04.2019	1446	6
					1583	6	1446	17.09.2019	1205	6
44.	ਕਾਲੇਕੇ (ਬਾਘਾਪੁਰਾਣਾ)	ਮਨਜੀਤ ਕੌਰ ਪਤਨੀ ਗੁਰਮੇਲ ਸਿੰਘ	ਪੀ ਬੀ -15-003-034-001/345	19-20=28	209	6	1446	30.04.2019	0	0
					1584	5	1205	17.09.2019	0	0
45.	ਕਾਲੇਕੇ (ਬਾਘਾਪੁਰਾਣਾ)	ਮਨਪ੍ਰੀਤ ਕੌਰ ਪਤਨੀ ਜਗਸੀਰ ਸਿੰਘ	ਪੀ ਬੀ -15-003-034-001/327	17-18=27 19-20=14 20-21=14	332	4	960	28.06.2018	960	4
					1289	5	1180	01.09.2018	708	3
					2372	5	500	12.03.2019	300	3
					929	1	200	20.06.2019	200	1
46.	ਕਾਲੇਕੇ (ਬਾਘਾਪੁਰਾਣਾ)	ਮਨਪ੍ਰੀਤ ਕੌਰ ਪਤਨੀ ਜਗਸੀਰ ਸਿੰਘ	ਪੀ ਬੀ -15-003-034-001/410	17-18=04 19-20=12 20-21=02	333	4	960	28.06.2018	0	0
					1291	3	708	01.09.2018	0	0
					2373	3	300	12.03.2019	0	0
					930	2	400	20.06.2019	0	0

ਲੜੀ ਨੰ.	ਜੀ ਪੀ ਦਾ ਨਾਂ	ਨਾਂ ਅਤੇ ਪਿਤਾ/ਪਤੀ ਦਾ ਨਾਂ	ਜਾਬ ਕਾਰਡ ਦਾ ਨੰ.	ਸਾਲਵਾਰ ਕੀਤੇ ਕੰਮ	ਕੰਮਾਂ ਦਾ ਮਸਟਰ ਰੋਲ	ਕੰਮਾਂ ਦੇ ਦਿਨ	ਕ੍ਰੈਡਿਟ ਕੀਤੀਆਂ ਉਜਰਤਾਂ	ਕ੍ਰੈਡਿਟ ਦੀ ਮਿਤੀ	ਰਾਸ਼ੀ ਦੀ ਦੁਰਵਰਤੋਂ	ਸ਼ਾਮਲ ਦਿਨ
47.	ਗੋਲੀਆਂ ਕਲਾਂ (ਬਾਘਾਪੁਰਾਣਾ)	ਅਮਰਜੀਤ ਸਿੰਘ ਪੁੱਤਰ ਨਛੱਤਰ ਸਿੰਘ	ਪੀ ਬੀ -15-003-017-001/212	17-18=12 18-19=06 19-20=26 20-21=20	775	4	964	12.06.2019	763	3
48.	ਗੋਲੀਆਂ ਕਲਾਂ (ਬਾਘਾਪੁਰਾਣਾ)	ਅਮਰਜੀਤ ਸਿੰਘ ਪੁੱਤਰ ਨਛੱਤਰ ਸਿੰਘ	ਪੀ ਬੀ -15-003-017-001/364	19-20=12 17-18=07 18-19=27 19-20=16 20-21=14	782	6	1446	26.06.2019	0	0
49.	ਲੰਘਿਆਣਾ ਨਵਾਂ (ਬਾਘਾਪੁਰਾਣਾ)	ਜਸਵਿੰਦਰ ਕੌਰ ਪਤਨੀ ਨਿਰਮਲ ਸਿੰਘ	ਪੀ ਬੀ -15-003-010-001/383	16-17=11 17-18=07 18-19=27 19-20=16 20-21=14	1714	6	1200	04.12.2020	800	4
					1746	5	1100	04.12.2018	660	3
50.	ਲੰਘਿਆਣਾ ਨਵਾਂ (ਬਾਘਾਪੁਰਾਣਾ)	ਜਸਵਿੰਦਰ ਕੌਰ ਪਤਨੀ ਨਿਰਮਲ ਸਿੰਘ	ਪੀ ਬੀ -15-003-010-001/74	18-19=11 19-20=03 20-21=04	1702	6	1440	04.12.2018	0	0
					1764	6	1440	04.12.2018	0	0
51.	ਮਲਕੇ (ਬਾਘਾਪੁਰਾਣਾ)	ਅਮਨਦੀਪ ਕੌਰ ਪਤਨੀ ਜਸਵੀਰ ਸਿੰਘ	ਪੀ ਬੀ -15-003-048-001/595	20-21=12	1590	3	351	27.08.2020	351	3
					1745	1	157	19.09.2020	157	1
52.	ਮਲਕੇ (ਬਾਘਾਪੁਰਾਣਾ)	ਅਮਨਦੀਪ ਕੌਰ ਪਤਨੀ ਜਸਵੀਰ ਸਿੰਘ	ਪੀ ਬੀ -15-003-048-001/598	20-21=11	1590	6	702	27.08.2020	0	0
					1745	1	157	19.09.2020	0	0
53.	ਗੱਟਾ ਮੁੰਡੀ ਕਾਸੂ (ਲੋਹੀਆਂ)	ਕੁਲਵਿੰਦਰ ਕੌਰ ਪਤਨੀ ਬਲਵਿੰਦਰ ਸਿੰਘ	ਪੀ ਬੀ -05-005-017-001/121	2017-18=08 2018-19=21 2019-20=10 2020-21=11	839	8	1864	13.04.2018	1864	8
					112	13	3120	18.06.2018	3120	13
					170	5	1200	16.07.2018	1200	5
					399	3	720	05.10.2018	720	3
					1121	4	1052	09.10.2020	526	2
54.	ਗੱਟਾ ਮੁੰਡੀ ਕਾਸੂ (ਲੋਹੀਆਂ)	ਕੁਲਵਿੰਦਰ ਕੌਰ ਪਤਨੀ ਬਲਵਿੰਦਰ ਸਿੰਘ	ਪੀ ਬੀ -05-005-017-001/109	2017-18=08 2018-19=21 2019-20=05 2020-21=07	839	8	1864	13.04.2018	0	0
					112	13	3120	18.06.2018	0	0
					170	6	1440	16.07.2018	0	0
					399	3	720	05.10.2018	0	0
					1121	2	526	09.10.2020	0	0
55.	ਗੱਟਾ ਮੁੰਡੀ ਕਾਸੂ (ਲੋਹੀਆਂ)	ਬਲਕਾਰ ਸਿੰਘ ਪੁੱਤਰ ਮੱਖਣ ਸਿੰਘ	ਪੀ ਬੀ -05-005-017-001/38	2017-18=12 2018-19=50 2019-20=16 2020-21=48 2021-22=05	839	6	1398	13.04.2018	1398	6
					112	13	3120	18.06.2018	3120	13
					170	6	1440	16.07.2018	1200	5
					399	3	720	05.10.2018	720	3
56.	ਗੱਟਾ ਮੁੰਡੀ ਕਾਸੂ (ਲੋਹੀਆਂ)	ਬਲਕਾਰ ਸਿੰਘ ਪੁੱਤਰ ਮੱਖਣ ਸਿੰਘ	ਪੀ ਬੀ -05-005-017-001/103	2017-18=08 2018-19=31 2019-20=61 2020-21=08	839	8	1864	16.04.2018	0	0
					112	13	3120	18.06.2018	0	0
					170	5	1200	16.07.2018	0	0
					399	3	720	05.10.2018	0	0
57.	ਨਸੀਰਪੁਰ (ਲੋਹੀਆਂ)	ਬਲਕਾਰ ਸਿੰਘ ਪੁੱਤਰ ਜੀਤ ਸਿੰਘ	ਪੀ ਬੀ -05-005-061-001/19	16-17=17 17-18=44 19-20=13	70	4	932	31.07.2017	932	4
					110	1	233	04.10.2017	233	1
					141	10	2330	03.10.2017	2330	10
					233	9	2097	27.12.2017	2097	9
					314	10	2330	15.11.2017	2097	9
					578	6	1398	20.05.2019	1398	6
					622	9	2097	20.05.2019	2097	9
58.	ਨਸੀਰਪੁਰ (ਲੋਹੀਆਂ)	ਬਲਕਾਰ ਸਿੰਘ ਪੁੱਤਰ ਜੀਤ ਸਿੰਘ	ਪੀ ਬੀ -05-005-061-001/24	17-18=75 18-19=83 19-20=35 20-21=81	70	4	932	31.07.2017	0	0
					110	1	233	03.10.2017	0	0
					141	10	2330	03.10.2017	0	0
					233	9	2097	27.12.2017	0	0
					314	9	2097	15.11.2017	0	0
					578	10	2330	13.04.2018	0	0
622	9	2097	13.04.2018	0	0					

‘ਪੰਜਾਬ ਵਿੱਚ ਮਗਨਰੇਗਸ ਦਾ ਲਾਗੂਕਰਣ’ ਉੱਤੇ ਕਾਰਗੁਜ਼ਾਰੀ ਲੇਖਾ ਪ੍ਰੀਖਿਆ ਰਿਪੋਰਟ

ਲੜੀ ਨੰ.	ਜੀ ਪੀ ਦਾ ਨਾਂ	ਨਾਂ ਅਤੇ ਪਿਤਾ/ਪਤੀ ਦਾ ਨਾਂ	ਜਾਬ ਕਾਰਡ ਦਾ ਨੰ.	ਸਾਲਵਾਰ ਕੀਤੇ ਕੰਮ	ਕੰਮਾਂ ਦਾ ਮਸਟਰ ਰੋਲ	ਕੰਮਾਂ ਦੇ ਦਿਨ	ਕ੍ਰੈਡਿਟ ਕੀਤੀਆਂ ਉਜਰਤਾਂ	ਕ੍ਰੈਡਿਟ ਦੀ ਮਿਤੀ	ਰਾਸ਼ੀ ਦੀ ਦੁਰਵਰਤੋਂ	ਸ਼ਾਮਲ ਦਿਨ
59.	ਨਸੀਰਪੁਰ (ਲੋਹੀਆਂ)	ਬਲਵੀਰ ਕੌਰ ਪਤਨੀ ਸੁੱਚਾ ਸਿੰਘ	ਪੀ ਬੀ -05-005-061-001/54	17-18=39 18-19=28 20-21=05	516	5	1165	12.04.2018	1165	5
					622	3	699	13.04.2018	466	3
60.	ਨਸੀਰਪੁਰ (ਲੋਹੀਆਂ)	ਬਲਵੀਰ ਕੌਰ ਪਤਨੀ ਸੁੱਚਾ ਸਿੰਘ	ਪੀ ਬੀ -05-005-061-001/61	17-18=39	516	6	1398	12.04.2018	0	0
					622	2	466	13.04.2018	0	0
61.	ਰੁਪੇਵਾਲ (ਲੋਹੀਆਂ)	ਲਖਵਿੰਦਰ ਕੌਰ ਪਤਨੀ ਅਵਤਾਰ ਸਿੰਘ	ਪੀ ਬੀ -05-005-070-001/86	19-20=16 20-22=75	713	11	2651	30.10.2019	2651	11
62.	ਰੁਪੇਵਾਲ (ਲੋਹੀਆਂ)	ਲਖਵਿੰਦਰ ਕੌਰ ਪਤਨੀ ਅਵਤਾਰ ਸਿੰਘ	ਪੀ ਬੀ -05-005-070-001/99	18-19=41 19-20=11	713	11	2651	30.10.2019	0	0
ਜੋੜ									1,60,087	691

ਸ੍ਰੋਤ: ਵਿਭਾਗੀ ਡਾਟਾ

ਅੰਤਿਕਾ 4.6

(ਪੈਰਾ 4.2.7 (iii); ਪੰਨਾ 56 ਦੇ ਹਵਾਲੇ ਵਿੱਚ)

ਗੈਰ-ਹੁਨਰਮੰਦ ਕਾਮਿਆਂ ਨੂੰ ਮਜ਼ਦੂਰੀ ਦੀ ਵੱਧ ਅਦਾਇਗੀ

ਲੜੀ ਨੰ.	ਮਸਟਰ ਰੋਲ (ਐਮ ਆਰ) ਨੰ.	ਕੰਮ ਦਾ ਸਮਾਂ		ਜਾਬ ਕਾਰਡ ਨੰ.	ਕਾਮੇ ਦਾ ਨਾਂ	ਹਾਜ਼ਰੀ ਆਧਾਰ 'ਤੇ		ਵੱਧ ਹਾਜ਼ਰੀ	ਉਜਰਤ ਪ੍ਰਤੀ ਦਿਨ (₹ ਵਿੱਚ)	ਵੱਧ ਹੋਇਆ ਭੁਗਤਾਨ (₹ ਵਿੱਚ)
		ਤੋਂ	ਤੱਕ			ਭੌਤਿਕ ਐਮ ਆਰ	ਐਮ ਆਈ ਐਸ ਐਮ ਆਰ			
1.	4752	21.01.2021	27.01.2021	ਪੀ ਬੀ -15-003-017-001/222	ਹਰਪਾਲ ਕੌਰ	4	6	2	263	526
2.				ਪੀ ਬੀ -15-003-017-001/227	ਸੁਰਜੀਤ ਕੌਰ	4	6	2	263	526
3.				ਪੀ ਬੀ -15-003-017-001/227	ਜਗਸੀਰ ਸਿੰਘ	5	6	1	263	263
4.				ਪੀ ਬੀ -15-003-017-001/235	ਅਮਰਜੀਤ ਕੌਰ	3	6	3	263	789
5.				ਪੀ ਬੀ -15-003-017-001/265	ਲਖਵੀਰ ਸਿੰਘ	5	6	1	263	263
6.	4296	29.12.2020	04.01.2021	ਪੀ ਬੀ -15-003-001-001/274	ਕਰਮਜੀਤ ਕੌਰ	5	6	1	263	263
7.				ਪੀ ਬੀ -15-003-001-001/358	ਬਲਦੇਵ ਸਿੰਘ	5	6	1	263	263
8.				ਪੀ ਬੀ -15-003-001-001/366	ਮੋਹਿੰਦਰ ਕੌਰ	5	6	1	263	263
9.				ਪੀ ਬੀ -15-003-001-001/366	ਕੁਲਵਿੰਦਰ ਕੌਰ	5	6	1	263	263
10.				ਪੀ ਬੀ -15-003-001-001/371	ਬਲਜੀਤ ਕੌਰ	5	6	1	263	263
11.				ਪੀ ਬੀ -15-003-001-001/373	ਜਗਦੀਪ ਕੌਰ	5	6	1	263	263
12.				ਪੀ ਬੀ -15-003-001-001/373	ਮੱਘਰ ਸਿੰਘ	4	6	2	263	526
13.				ਪੀ ਬੀ -15-003-001-001/421	ਸਤਪਾਲ ਸਿੰਘ	5	6	1	263	263
14.				ਪੀ ਬੀ -15-003-001-001/423	ਹਰਪਾਲ ਕੌਰ	5	6	1	263	263
15.				ਪੀ ਬੀ -15-003-001-001/426	ਮਨਦੇਰ ਸਿੰਘ	5	6	1	263	263
16.				ਪੀ ਬੀ -15-003-001-001/481	ਗੁਰਪ੍ਰੀਤ ਸਿੰਘ	5	6	1	263	263
17.	4297	05.01.2021	11.01.2021	ਪੀ ਬੀ -15-003-001-001/358	ਬਲਦੇਵ ਸਿੰਘ	4	6	2	263	526
18.				ਪੀ ਬੀ -15-003-001-001/373	ਜਗਦੀਪ ਕੌਰ	5	6	1	263	263
19.				ਪੀ ਬੀ -15-003-001-001/454	ਸੁਖਦੇਵ ਕੌਰ	4	6	2	263	526
20.				ਪੀ ਬੀ -15-003-001-001/481	ਗੁਰਪ੍ਰੀਤ ਸਿੰਘ	5	6	1	263	263
21.	2,864	21.10.2020	27.10.2020	ਪੀ ਬੀ -15-003-066-001/67	ਹਰਭਜਨ ਸਿੰਘ	4	6	2	251	502
22.	3,136	13.11.2020	19.11.2020	ਪੀ ਬੀ -15-003-066-001/65	ਜਸਵਿੰਦਰ ਕੌਰ	0	4	4	247	988
23.	2,123	18.02.2021	04.03.2021	ਪੀ ਬੀ -05-005-004-001/31	ਬਲਜੀਤ ਕੌਰ	0	13	13	263	3,419

‘ਪੰਜਾਬ ਵਿੱਚ ਮਗਨਰੇਗਸ ਦਾ ਲਾਗੂਕਰਣ’ ਉੱਤੇ ਕਾਰਗੁਜ਼ਾਰੀ ਲੇਖਾ ਪ੍ਰੀਖਿਆ ਰਿਪੋਰਟ

ਲੜੀ ਨੰ.	ਮਸਟਰ ਰੋਲ (ਐਮ ਆਰ) ਨੰ.	ਕੰਮ ਦਾ ਸਮਾਂ		ਜਾਬ ਕਾਰਡ ਨੰ.	ਕਾਰਜ ਦਾ ਨਾਂ	ਹਾਜ਼ਰੀ ਆਧਾਰ 'ਤੇ		ਵੱਧ ਹਾਜ਼ਰੀ	ਉਜਰਤ ਪ੍ਰਤੀ ਦਿਨ (₹ ਵਿੱਚ)	ਵੱਧ ਹੋਇਆ ਭੁਗਤਾਨ (₹ ਵਿੱਚ)
		ਤੋਂ	ਤੱਕ			ਭੌਤਿਕ ਐਮ ਆਰ	ਐਮ ਆਈ ਐਸ ਐਮ ਆਰ			
24.	1724	08.09.2020	14.09.2020	ਪੀ ਬੀ-02-006-031-001/157	ਰਣਜੀਤ ਕੌਰ	5	6	1	263	263
25.	4670	14.03.2021	20.03.2021	ਪੀ ਬੀ -02-006-039-001/226	ਬਲਵਿੰਦਰ ਕੌਰ	5	6	1	263	263
26.	4670	14.03.2021	20.03.2021	ਪੀ ਬੀ -02-006-006-001/226	ਹਰਪ੍ਰੀਤ ਸਿੰਘ	5	6	1	263	263
27.	499	29.04.2021	05.05.2021	ਪੀ ਬੀ -02-006-067-001/36	ਲਖਵਿੰਦਰ ਸਿੰਘ	4	5	1	263	263
28.	499	29.04.2021	05.05.2021	ਪੀ ਬੀ -02-006-067-001/37	ਸਰਬਜੀਤ ਕੌਰ	4	5	1	263	263
29.	499	29.04.2021	05.05.21	ਪੀ ਬੀ -02-006-039-001/149	ਸਰਬਜੀਤ ਕੌਰ	5	6	1	263	263
30.	363	22.04.2021	28.04.2021	ਪੀ ਬੀ -02-006-067-001/108	ਅਮਰਜੀਤ ਕੌਰ	4	6	2	263	526
31.	412	01.06.2020	07.06.2020	ਪੀ ਬੀ -02-006-017- 001/96	ਰਣਜੀਤ ਕੌਰ	5	6	1	263	263
32.	158	09.06.2017	15.06.2017	ਪੀ ਬੀ-02-006-031- 001/166	ਰਣਜੀਤ ਕੌਰ	5	6	1	233	233
33.	14	08.04.2016	14.04.2016	ਪੀ ਬੀ -02-006-034- 001/361	ਮੰਗਲ ਸਿੰਘ	0	6	6	218	1308
34.	3335	14.08.2020	20.08.2020	ਪੀ ਬੀ -19-005-058-001/135	ਪਰਮਜੀਤ ਕੌਰ	0	6	6	263	1578
35.	1229	28.06.2021	07.07.2021	ਪੀ ਬੀ -19-005-058-001/78	ਬਲਵਿੰਦਰ ਕੌਰ	8	9	1	269	269
36.	1229	28.06.2021	07.07.2021	ਪੀ ਬੀ -19-005-058-001/113	ਕਮਲਜੀਤ ਕੌਰ	8	9	1	269	269
37.	1229	28.06.2021	07.07.2021	ਪੀ ਬੀ -19-005-058-001/131	ਹਰਵਿੰਦਰ ਸਿੰਘ	8	9	1	269	269
38.	1229	28.06.2021	07.07.2021	ਪੀ ਬੀ -19-005-058-001/24	ਸਵਰਨ ਕੌਰ	8	9	1	269	269
39.	1229	28.06.2021	07.07.2021	ਪੀ ਬੀ -19-005-058-001/119	ਹਰਬੰਸ ਕੌਰ	8	9	1	269	269
40.	1229	28.06.2021	07.07.2021	ਪੀ ਬੀ -19-005-058-001/18	ਬਲਬੀਰ ਕੌਰ	8	9	1	269	269
41.	1229	28.06.2021	07.07.2021	ਪੀ ਬੀ -19-005-058-001/85	ਵਿਦਿਆ	8	9	1	269	269
42.	2528	25.07.2020	31.07.2020	ਪੀ ਬੀ -19-005-070-001/25	ਪਰਮਜੀਤ ਸਿੰਘ	0	6	6	263	1578
43.	2529	01.08.2020	07.08.2020	ਪੀ ਬੀ -19-005-070-001/9	ਬਲਜੀਤ ਕੌਰ	0	6	6	263	1578
44.	4351	15.09.2020	21.09.2020	ਪੀ ਬੀ -19-005-070- 001/43	ਕਿਰਨ ਬਾਲਾ	5	6	1	263	263
45.	1560	21.11.2019	27.11.2019	ਪੀ ਬੀ -19-005-070-001/29	ਹਰਪ੍ਰੀਤ ਕੌਰ	0	6	6	241	1446
ਜੋੜ						200	294	94		24,244

ਸੋੁਤ: ਵਿਭਾਗੀ ਡਾਟਾ ਅਤੇ ਐਮ ਆਈ ਐਸ ਡਾਟਾ

ਅੰਤਿਕਾ 4.7

(ਪੈਰਾ 4.4.1; ਪੰਨਾ 65 ਦੇ ਹਵਾਲੇ ਵਿੱਚ)

ਚੁਣੇ ਗਏ ਬਲਾਕਾਂ ਵਿੱਚ ਕੰਮ ਦੀ ਸਥਿਤੀ ਦਰਸਾਉਂਦੀ ਵਿਵਰਣੀ

ਬਲਾਕ	ਸਾਲ	ਚਾਲੂ ਕੰਮ ਕਰਨ ਲਈ	ਪੂਰੇ ਹੋਏ ਕੰਮਾਂ ਦੀ ਸੰਖਿਆ	ਚੱਲ ਰਹੇ/ਮੁਲਤਵੀ ਕੰਮਾਂ ਦੀ ਗਿਣਤੀ	ਚੱਲ ਰਹੇ/ਮੁਲਤਵੀ ਕੰਮਾਂ 'ਤੇ ਖਰਚ ਕੀਤੀ ਰਕਮ (ਲੱਖ ਵਿੱਚ)	ਨਹੀਂ ਸ਼ੁਰੂ ਹੋਏ ਕੰਮਾਂ ਦੀ ਸੰਖਿਆ
ਸੰਗਰੂਰ	2016-17	434	134	182	0	118
	2017-18	482	212	140	1.18	130
	2018-19	760	175	352	14.26	233
	2019-20	1121	230	464	27.25	427
	2020-21	1812	371	899	104.66	542
ਮਲੇਰਕੋਟਲਾ-2	2016-17	790	103	72	0	615
	2017-18	1060	176	101	0.84	783
	2018-19	1199	82	263	12.87	854
	2019-20	1192	111	211	20.50	870
	2020-21	1671	153	530	178.43	988
ਘੱਲਖੁਰਦ	2016-17	452	111	335	3.46	6
	2017-18	782	300	439	22.25	43
	2018-19	909	369	431	150.77	109
	2019-20	1548	188	1035	379.05	325
	2020-21	2639	365	1786	1103.35	488
ਜ਼ੀਰਾ	2016-17	253	81	97	13.21	75
	2017-18	391	130	151	42.29	110
	2018-19	800	145	447	101.88	208
	2019-20	1134	162	667	199.29	305
	2020-21	2236	216	1453	559.65	567
ਮਲੇਰਕੋਟਲਾ	2016-17	67	46	18	7.29	3
	2017-18	193	81	97	5.65	15
	2018-19	416	208	146	26.89	62
	2019-20	403	57	273	61.10	73
	2020-21	853	44	687	217.06	122
ਵੇਰਕਾ	2016-17	447	76	137	0	234
	2017-18	510	125	130	0.88	255
	2018-19	740	140	306	5.28	294
	2019-20	801	237	241	31.88	323
	2020-21	1441	245	428	337.98	768
ਰਈਆ	2016-17	352	52	47	0	253
	2017-18	431	52	110	24.46	269
	2018-19	757	116	313	70.18	328
	2019-20	362	137	138	82.44	87
	2020-21	466	149	96	423.11	221
ਮੋਗਾ-1	2016-17	334	122	74	0.23	138
	2017-18	468	293	129	83.11	46
	2018-19	681	107	265	87.02	309
	2019-20	818	164	291	175.26	363
	2020-21	1096	218	436	316.10	442
ਬਾਘਪੁਰਾਣਾ	2016-17	203	149	53	0	1
	2017-18	286	225	54	6.70	7
	2018-19	488	190	292	68.95	6
	2019-20	832	211	558	94.16	63
	2020-21	1101	333	637	205.52	131
ਲੋਹੀਆਂ	2016-17	137	37	60	11.56	40
	2017-18	445	134	227	31.07	84
	2018-19	680	253	305	63.04	122
	2019-20	819	196	458	63.76	165
	2020-21	1251	217	753	235.74	281
ਮਾਜਰੀ	2016-17	250	139	110	14.82	1
	2017-18	374	63	306	105.51	5
	2018-19	669	167	427	195.84	75
	2019-20	860	168	538	259.53	154
	2020-21	1696	16	1265	621.31	415
ਖਰੜ	2016-17	277	202	72	16.23	3
	2017-18	402	104	266	111.91	32
	2018-19	802	116	573	184.87	114
	2019-20	1053	139	681	370.48	233
	2020-21	2638	10	1887	795.80	741
ਜੋੜ		48,564	9,552	23,939	8,347.91	15,074

ਸ੍ਰੋਤ: ਐਮ ਆਈ ਐਸ ਡਾਟਾ

ਅੰਤਿਕਾ 4.8

(ਪੈਰਾ 4.4.2; ਪੰਨਾ 67 ਦੇ ਹਵਾਲੇ ਵਿੱਚ)

ਚੁਣੇ ਗਏ ਬਲਾਕਾਂ ਵਿੱਚ ਐਨ ਆਰ ਐਮ ਕੰਮਾਂ 'ਤੇ ਖਰਚੇ ਦੀ ਪ੍ਰਤੀਸ਼ਤਤਾ

ਲੜੀ ਨੰ.	ਬਲਾਕ ਦਾ ਨਾਂ	ਸਾਲ	ਪੂਰੇ ਕੀਤੇ ਕੰਮ	ਕੁੱਲ ਖਰਚ (ਲੱਖ ਵਿੱਚ)	ਐਨ ਆਰ ਐਮ ਕੰਮਾਂ 'ਤੇ ਖਰਚਾ (ਲੱਖ ਵਿੱਚ)	ਐਨ ਆਰ ਐਮ ਕੰਮਾਂ 'ਤੇ ਖਰਚੇ ਦੀ ਪ੍ਰਤੀਸ਼ਤਤਾ
1.	ਜ਼ੀਰਾ	2016-17	36	259.33	69.54	26.82
		2017-18	70	240.27	128.51	53.49
		2018-19	59	532.84	238.85	44.83
		2019-20	37	942.08	338.33	35.91
		2020-21	71	1785.38	520.35	29.15
2.	ਮਹਿਤਪੁਰ	2016-17	33	6.23	0.69	11.08
		2017-18	41	41.49	15.27	36.80
		2018-19	74	24.00	6.87	28.62
		2019-20	36	73.78	17.88	24.23
		2020-21	23	149.09	18.94	12.70
3.	ਬਾਘਪੁਰਾਣਾ	2016-17	79	314.43	103.89	33.04
		2017-18	163	728.18	452.14	62.09
		2018-19	180	867.61	557.34	64.24
		2019-20	160	722.98	452.35	62.57
		2020-21	234	1240.95	742.70	59.85
4.	ਖਰੜ	2016-17	71	306.31	139.88	45.67
		2017-18	40	494.46	222.66	45.03
		2018-19	72	297.37	111.82	37.60
		2019-20	45	493.39	269.43	54.61
		2020-21	4	1001.91	622.61	62.14
5.	ਘੱਲਖੁਰਦ	2016-17	36	432.88	111.33	25.72
		2017-18	105	542.00	307.98	56.82
		2018-19	174	732.60	422.04	57.61
		2019-20	106	920.60	485.90	50.95
		2020-21	211	2145.32	914.96	42.65
6.	ਸੰਗਰੂਰ	2016-17	86	498.08	268.35	53.88
		2017-18	107	435.69	301.38	69.17
		2018-19	120	400.74	283.28	70.69
		2019-20	150	669.82	392.00	58.52
		2020-21	216	1012.35	538.84	53.23
7.	ਵੇਰਕਾ	2016-17	36	157.77	49.28	31.24
		2017-18	38	285.24	124.76	43.74
		2018-19	137	300.93	210.05	69.80
		2019-20	131	277.95	161.56	58.13
		2020-21	122	821.48	348.49	42.42
8.	ਰਈਆ	2016-17	38	104.44	89.30	85.50
		2017-18	44	334.88	198.63	59.31
		2018-19	83	352.52	238.84	67.75
		2019-20	85	334.00	215.96	64.66
		2020-21	87	770.26	524.59	68.10

ਲੜੀ ਨੰ.	ਬਲਾਕ ਦਾ ਨਾਂ	ਸਾਲ	ਪੂਰੇ ਕੀਤੇ ਕੰਮ	ਕੁੱਲ ਖਰਚ (ਲੱਖ ਵਿੱਚ)	ਐਨ ਆਰ ਐਮ ਕੰਮਾਂ 'ਤੇ ਖਰਚਾ (ਲੱਖ ਵਿੱਚ)	ਐਨ ਆਰ ਐਮ ਕੰਮਾਂ 'ਤੇ ਖਰਚੇ ਦੀ ਪ੍ਰਤੀਸ਼ਤਤਾ
9.	ਮੋਗਾ-1	2016-17	76	383.14	213.87	55.82
		2017-18	76	653.88	429.22	65.64
		2018-19	82	636.70	442.52	69.50
		2019-20	128	459.13	352.93	76.87
		2020-21	147	728.79	635.19	87.16
10.	ਲੋਹੀਆਂ	2016-17	17	72.25	27.58	38.17
		2017-18	116	202.06	147.28	72.89
		2018-19	190	237.83	157.91	66.40
		2019-20	122	258.87	169.01	65.29
		2020-21	119	533.63	338.35	63.41
11.	ਮਾਜਰੀ	2016-17	70	140.16	84.11	60.01
		2017-18	37	295.64	152.30	51.52
		2018-19	64	360.24	209.08	58.04
		2019-20	77	327.06	217.40	66.47
		2020-21	9	791.42	417.63	52.77
12.	ਮਲੋਰਕੋਟਲਾ-2	2016-17	64	261.42	196.64	75.22
		2017-18	67	387.89	239.92	61.85
		2018-19	33	290.62	234.64	80.74
		2019-20	58	406.59	346.78	85.29
		2020-21	56	682.86	485.82	71.14

ਸ੍ਰੋਤ: ਵਿਭਾਗੀ ਡਾਟਾ

ਅੰਤਿਕਾ 4.9

(ਪੈਰਾ 4.4.3; ਪੰਨਾ 68 ਦੇ ਹਵਾਲੇ ਵਿੱਚ)

**ਚੁਣੇ ਗਏ ਬਲਾਕਾਂ ਵਿੱਚ ਵੱਖਰੇ ਤੌਰ 'ਤੇ ਯੋਗ ਵਿਅਕਤੀਆਂ ਨੂੰ ਮੁਹੱਈਆ ਕਰਵਾਇਆ ਗਿਆ
ਰੁਜ਼ਗਾਰ**

ਬਲਾਕ ਦਾ ਨਾਂ	ਸਾਲ	ਦਾਖਲ ਹੋਏ ਵੱਖ-ਵੱਖ ਤੌਰ 'ਤੇ ਯੋਗ ਵਿਅਕਤੀਆਂ ਦੀ ਸੰਖਿਆ	ਦਾਖਲ ਹੋਏ ਵੱਖ-ਵੱਖ ਯੋਗ ਵਿਅਕਤੀਆਂ ਵਿੱਚੋਂ ਕੰਮ ਮੁਹੱਈਆ ਕਰਵਾਇਆ ਗਿਆ	ਪ੍ਰਤੀਸ਼ਤਤਾ	100 ਦਿਨ ਦਾ ਰੁਜ਼ਗਾਰ ਦਿੱਤਾ ਗਿਆ
ਵੇਰਕਾ	2016-17	12	2	16.67	0
	2017-18	36	3	8.33	0
	2018-19	45	10	22.22	0
	2019-20	47	12	25.53	0
	2020-21	47	15	31.91	0
ਰਈਆ	2016-17	10	1	10.00	0
	2017-18	21	0	0.00	0
	2018-19	22	12	54.55	0
	2019-20	30	10	33.33	0
	2020-21	30	17	56.67	0
ਮੋਗਾ-1	2016-17	37	14	37.84	0
	2017-18	37	14	37.84	0
	2018-19	37	11	29.73	0
	2019-20	45	14	31.11	0
	2020-21	45	14	31.11	0
ਬਾਘਾਪੁਰਾਣਾ	2016-17	22	6	27.27	0
	2017-18	27	10	37.04	0
	2018-19	42	10	23.81	0
	2019-20	46	11	23.91	0
	2020-21	48	18	37.50	0
ਲੋਹੀਆਂ	2016-17	3	0	0.00	0
	2017-18	4	2	50.00	0
	2018-19	4	2	50.00	0
	2019-20	5	2	40.00	0
	2020-21	5	3	60.00	0
ਮਹਿਤਪੁਰ	2016-17	1	0	0.00	0
	2017-18	1	0	0.00	0
	2018-19	2	0	0.00	0
	2019-20	6	1	16.67	0
	2020-21	8	5	62.50	0
ਮਲੋਰਕੋਟਲਾ	2016-17	87	42	48.28	0
	2017-18	87	41	47.13	0
	2018-19	90	44	48.89	0
	2019-20	92	46	50.00	0
	2020-21	92	40	43.48	0

ਬਲਾਕ ਦਾ ਨਾਂ	ਸਾਲ	ਦਾਖਲ ਹੋਏ ਵੱਖ-ਵੱਖ ਤੌਰ 'ਤੇ ਯੋਗ ਵਿਅਕਤੀਆਂ ਦੀ ਸੰਖਿਆ	ਦਾਖਲ ਹੋਏ ਵੱਖ-ਵੱਖ ਯੋਗ ਵਿਅਕਤੀਆਂ ਵਿੱਚੋਂ ਕੰਮ ਮੁਹੱਈਆ ਕਰਵਾਇਆ ਗਿਆ	ਪ੍ਰਤੀਸ਼ਤਤਾ	100 ਦਿਨ ਦਾ ਰੁਜ਼ਗਾਰ ਦਿੱਤਾ ਗਿਆ
ਘੱਲਖੁਰਦ	2016-17	4	3	75.00	0
	2017-18	10	2	20.00	0
	2018-19	9	7	77.78	0
	2019-20	11	7	63.64	0
	2020-21	11	7	63.64	0
ਜ਼ੀਰਾ	2016-17	8	1	12.50	0
	2017-18	9	0	0.00	0
	2018-19	13	2	15.38	0
	2019-20	15	4	26.67	0
	2020-21	23	6	26.90	0
ਮਾਜਰੀ	2016-17	3	0	0.00	0
	2017-18	3	0	0.00	0
	2018-19	3	0	0.00	0
	2019-20	3	0	0.00	0
	2020-21	3	0	0.00	0
ਖਰੜ	2016-17	59	28	47.46	0
	2017-18	62	16	25.81	0
	2018-19	65	17	26.15	0
	2019-20	65	20	30.77	0
	2020-21	65	13	20.00	0
ਸੰਗਰੂਰ	2016-17	17	3	17.65	0
	2017-18	17	5	29.41	0
	2018-19	55	5	9.09	0
	2019-20	56	25	44.46	0
	2020-21	60	29	48.33	0

ਸ੍ਰੋਤ: ਐਮ ਆਈ ਐਸ ਡਾਟਾ

ਅੰਤਿਕਾ 4.10

(ਪੈਰਾ 4.4.3; ਪੰਨਾ 68 ਦੇ ਹਵਾਲੇ ਵਿੱਚ)

ਚੁਣੇ ਗਏ ਜ਼ਿਲ੍ਹਿਆਂ ਵਿੱਚ ਦਿਵਿਆਂਗ ਵਿਅਕਤੀਆਂ ਨੂੰ ਪ੍ਰਦਾਨ ਕੀਤੇ ਗਏ ਰੁਜ਼ਗਾਰ ਦੀ ਸਥਿਤੀ

ਜ਼ਿਲ੍ਹੇ ਦਾ ਨਾਂ	ਸਾਲ	ਦਾਖਲ ਹੋਏ ਦਿਵਿਆਂਗ ਵਿਅਕਤੀਆਂ ਦੀ ਸੰਖਿਆ	ਦਿਵਿਆਂਗ ਵਿਅਕਤੀਆਂ ਦੀ ਸੰਖਿਆ, ਜਿਨ੍ਹਾਂ ਨੂੰ ਕੰਮ ਪ੍ਰਦਾਨ ਕੀਤਾ ਗਿਆ ਸੀ	ਪ੍ਰਤੀਸ਼ਤਤਾ
ਅੰਮ੍ਰਿਤਸਰ	2016-17	291	23	8
	2017-18	370	44	12
	2018-19	387	77	20
	2019-20	480	72	15
	2020-21	487	143	29
ਮੋਗਾ	2016-17	138	50	36
	2017-18	157	60	38
	2018-19	184	60	33
	2019-20	207	60	29
	2020-21	212	74	35
ਜਲੰਧਰ	2016-17	49	8	16
	2017-18	56	25	45
	2018-19	73	26	36
	2019-20	92	28	30
	2020-21	98	52	53
ਮੋਹਾਲੀ	2016-17	78	28	36
	2017-18	83	16	19
	2018-19	86	18	21
	2019-20	86	21	24
	2020-21	86	15	17
ਸੰਗਰੂਰ	2016-17	198	91	46
	2017-18	198	91	46
	2018-19	246	91	37
	2019-20	300	98	33
	2020-21	305	142	47
ਫਿਰੋਜ਼ਪੁਰ	2016-17	153	20	13
	2017-18	184	61	33
	2018-19	209	62	30
	2019-20	222	68	31
	2020-21	344	65	19

ਸ੍ਰੋਤ : ਐਮ ਆਈ ਐਸ ਡਾਟਾ

ਅੰਤਿਕਾ 4.11

(ਪੈਰਾ 4.4.4; ਪੰਨਾ 69 ਦੇ ਹਵਾਲੇ ਵਿੱਚ)

ਜੀ ਪੀਜ਼ ਦੇ ਵੇਰਵੇ ਜਿੱਥੇ 2016-21 ਦੌਰਾਨ ਸਾਰੇ ਸਾਲਾਂ ਵਿੱਚ ਪੀ ਡੀਜ਼ ਉਤਪੰਨ ਨਹੀਂ ਕੀਤੇ ਗਏ ਸਨ

ਲੜੀ ਨੰ.	ਜੀ ਪੀ ਦਾ ਨਾਂ	ਜੀ ਪੀ ਵਿੱਚ ਸਕੀਮ ਦੀ ਸਥਿਤੀ	2016-17	2017-18	2018-19	2019-20	2020-21
1.	ਬੁਟਾਰੀ (ਰਈਆ)	ਜੀ ਪੀ ਵਿੱਚ ਜੇ ਸੀ ਦੀ ਗਿਣਤੀ	145	145	214	234	277
		ਐਲ ਬੀ ਵਿੱਚ ਪ੍ਰਸਤਾਵਿਤ ਕੀਤੇ ਕੰਮ ਦੀ ਗਿਣਤੀ	ਐਨ ਏ	1	ਐਨ ਏ	5	6
		ਐਲ ਬੀ ਵਿੱਚ ਪ੍ਰਸਤਾਵਿਤ ਪੀ ਡੀਜ਼ ਦੀ ਗਿਣਤੀ	2952	1514	1618	4372	4014
		ਪਰਸਨ ਡੇਅਜ਼ ਜਨਰੇਟ ਕੀਤੇ ਜਾਂ ਨਹੀਂ	ਹਾਂ	ਨਹੀਂ	ਹਾਂ	ਹਾਂ	ਹਾਂ
2.	ਦਰਦਿਓ ਸਰਦਾਰਾ (ਰਈਆ)	ਜੀ ਪੀ ਵਿੱਚ ਜੇ ਸੀ ਦੀ ਗਿਣਤੀ	142	142	143	169	194
		ਐਲ ਬੀ ਵਿੱਚ ਪ੍ਰਸਤਾਵਿਤ ਕੀਤੇ ਕੰਮ ਦੀ ਗਿਣਤੀ	ਐਨ ਏ	1	ਐਨ ਏ	6	7
		ਐਲ ਬੀ ਵਿੱਚ ਪ੍ਰਸਤਾਵਿਤ ਪੀ ਡੀਜ਼ ਦੀ ਗਿਣਤੀ	2744	1583	1680	1888	1738
		ਪਰਸਨ ਡੇਅਜ਼ ਜਨਰੇਟ ਕੀਤੇ ਜਾਂ ਨਹੀਂ	ਹਾਂ	ਨਹੀਂ	ਨਹੀਂ	ਹਾਂ	ਹਾਂ
3.	ਝੀਗੀਨਗਲ (ਰਈਆ)	ਜੀ ਪੀ ਵਿੱਚ ਜੇ ਸੀ ਦੀ ਗਿਣਤੀ	18	18	27	28	32
		ਐਲ ਬੀ ਵਿੱਚ ਪ੍ਰਸਤਾਵਿਤ ਕੀਤੇ ਕੰਮ ਦੀ ਗਿਣਤੀ	ਐਨ ਏ	1	ਐਨ ਏ	5	6
		ਐਲ ਬੀ ਵਿੱਚ ਪ੍ਰਸਤਾਵਿਤ ਪੀ ਡੀਜ਼ ਦੀ ਗਿਣਤੀ	374	413	1369	1967	1810
		ਪਰਸਨ ਡੇਅਜ਼ ਜਨਰੇਟ ਕੀਤੇ ਜਾਂ ਨਹੀਂ	ਨਹੀਂ	ਨਹੀਂ	ਹਾਂ	ਹਾਂ	ਹਾਂ
4.	ਕਰਤਾਰਪੁਰ (ਰਈਆ)	ਜੀ ਪੀ ਵਿੱਚ ਜੇ ਸੀ ਦੀ ਗਿਣਤੀ	95	95	110	116	140
		ਐਲ ਬੀ ਵਿੱਚ ਪ੍ਰਸਤਾਵਿਤ ਕੀਤੇ ਕੰਮ ਦੀ ਗਿਣਤੀ	ਐਨ ਏ	1	ਐਨ ਏ	7	7
		ਐਲ ਬੀ ਵਿੱਚ ਪ੍ਰਸਤਾਵਿਤ ਪੀ ਡੀਜ਼ ਦੀ ਗਿਣਤੀ	1642	1514	1369	3144	4292
		ਪਰਸਨ ਡੇਅਜ਼ ਜਨਰੇਟ ਕੀਤੇ ਜਾਂ ਨਹੀਂ	ਹਾਂ	ਨਹੀਂ	ਹਾਂ	ਹਾਂ	ਹਾਂ
5.	ਬਾਬਾ ਦੀਪ ਸਿੰਘ ਐਵੇਨਿਊ (ਵੇਰਕਾ)	ਜੀ ਪੀ ਵਿੱਚ ਜੇ ਸੀ ਦੀ ਗਿਣਤੀ	65	65	65	79	89
		ਐਲ ਬੀ ਵਿੱਚ ਪ੍ਰਸਤਾਵਿਤ ਕੀਤੇ ਕੰਮ ਦੀ ਗਿਣਤੀ	2	1	2	3	2
		ਐਲ ਬੀ ਵਿੱਚ ਪ੍ਰਸਤਾਵਿਤ ਪੀ ਡੀਜ਼ ਦੀ ਗਿਣਤੀ	936	1198	904	ਨਹੀਂ	ਨਹੀਂ
		ਪਰਸਨ ਡੇਅਜ਼ ਜਨਰੇਟ ਕੀਤੇ ਜਾਂ ਨਹੀਂ	ਨਹੀਂ	ਨਹੀਂ	ਨਹੀਂ	ਹਾਂ	ਹਾਂ
6.	ਬਾਲ ਕਲਾਂ (ਵੇਰਕਾ)	ਜੀ ਪੀ ਵਿੱਚ ਜੇ ਸੀ ਦੀ ਗਿਣਤੀ	184	198	230	267	403
		ਐਲ ਬੀ ਵਿੱਚ ਪ੍ਰਸਤਾਵਿਤ ਕੀਤੇ ਕੰਮ ਦੀ ਗਿਣਤੀ	2	3	4	0	36

‘ਪੰਜਾਬ ਵਿੱਚ ਮਗਨਰੇਗਸ ਦਾ ਲਾਗੂਕਰਣ’ ਉੱਤੇ ਕਾਰਗੁਜ਼ਾਰੀ ਲੇਖਾ ਪ੍ਰੀਖਿਆ ਰਿਪੋਰਟ

ਲੜੀ ਨੰ.	ਜੀ ਪੀ ਦਾ ਨਾਂ	ਜੀ ਪੀ ਵਿੱਚ ਸਕੀਮ ਦੀ ਸਥਿਤੀ	2016-17	2017-18	2018-19	2019-20	2020-21
		ਐਲ ਬੀ ਵਿੱਚ ਪ੍ਰਸਤਾਵਿਤ ਪੀ ਡੀਜ਼ ਦੀ ਗਿਣਤੀ	ਨਹੀਂ	ਨਹੀਂ	ਨਹੀਂ	ਨਹੀਂ	ਨਹੀਂ
		ਪਰਸਨ ਡੇਅਜ਼ ਜਨਰੇਟ ਕੀਤੇ ਜਾਂ ਨਹੀਂ	ਨਹੀਂ	ਹਾਂ	ਹਾਂ	ਹਾਂ	ਹਾਂ
7.	ਚੱਕਪਿਪਲੀ (ਲੋਹੀਆਂ)	ਜੀ ਪੀ ਵਿੱਚ ਜੇ ਸੀ ਦੀ ਗਿਣਤੀ	59	64	65	75	94
		ਐਲ ਬੀ ਵਿੱਚ ਪ੍ਰਸਤਾਵਿਤ ਕੀਤੇ ਕੰਮ ਦੀ ਗਿਣਤੀ	1	2	4	2	9
		ਐਲ ਬੀ ਵਿੱਚ ਪ੍ਰਸਤਾਵਿਤ ਪੀ ਡੀਜ਼ ਦੀ ਗਿਣਤੀ	ਨਹੀਂ	ਨਹੀਂ	3751	ਨਹੀਂ	ਨਹੀਂ
		ਪਰਸਨ ਡੇਅਜ਼ ਜਨਰੇਟ ਕੀਤੇ ਜਾਂ ਨਹੀਂ	ਹਾਂ	ਹਾਂ	ਨਹੀਂ	ਹਾਂ	ਹਾਂ
8.	ਜਾਨੀਆਂ ਚਾਹਲ (ਲੋਹੀਆਂ)	ਜੀ ਪੀ ਵਿੱਚ ਜੇ ਸੀ ਦੀ ਗਿਣਤੀ	8	18	19	18	30
		ਐਲ ਬੀ ਵਿੱਚ ਪ੍ਰਸਤਾਵਿਤ ਕੀਤੇ ਕੰਮ ਦੀ ਗਿਣਤੀ	1	3	4	2	9
		ਐਲ ਬੀ ਵਿੱਚ ਪ੍ਰਸਤਾਵਿਤ ਪੀ ਡੀਜ਼ ਦੀ ਗਿਣਤੀ	1714	ਨਹੀਂ	ਨਹੀਂ	ਨਹੀਂ	ਨਹੀਂ
		ਪਰਸਨ ਡੇਅਜ਼ ਜਨਰੇਟ ਕੀਤੇ ਜਾਂ ਨਹੀਂ	ਨਹੀਂ	ਹਾਂ	ਹਾਂ	ਹਾਂ	ਹਾਂ
9.	ਨਵਾਂ ਪਿੰਡ ਖਲੋਵਾਲ (ਲੋਹੀਆਂ)	ਜੀ ਪੀ ਵਿੱਚ ਜੇ ਸੀ ਦੀ ਗਿਣਤੀ	11	58	71	80	86
		ਐਲ ਬੀ ਵਿੱਚ ਪ੍ਰਸਤਾਵਿਤ ਕੀਤੇ ਕੰਮ ਦੀ ਗਿਣਤੀ	2	2	2	12	9
		ਐਲ ਬੀ ਵਿੱਚ ਪ੍ਰਸਤਾਵਿਤ ਪੀ ਡੀਜ਼ ਦੀ ਗਿਣਤੀ	1714	ਨਹੀਂ	ਨਹੀਂ	ਨਹੀਂ	ਨਹੀਂ
		ਪਰਸਨ ਡੇਅਜ਼ ਜਨਰੇਟ ਕੀਤੇ ਜਾਂ ਨਹੀਂ	ਨਹੀਂ	ਹਾਂ	ਹਾਂ	ਹਾਂ	ਹਾਂ
10.	ਸ਼ਿਧੜ (ਲੋਹੀਆਂ)	ਜੀ ਪੀ ਵਿੱਚ ਜੇ ਸੀ ਦੀ ਗਿਣਤੀ	53	102	104	117	213
		ਐਲ ਬੀ ਵਿੱਚ ਪ੍ਰਸਤਾਵਿਤ ਕੀਤੇ ਕੰਮ ਦੀ ਗਿਣਤੀ	1	2	5	5	11
		ਐਲ ਬੀ ਵਿੱਚ ਪ੍ਰਸਤਾਵਿਤ ਪੀ ਡੀਜ਼ ਦੀ ਗਿਣਤੀ	3238	ਨਹੀਂ	ਨਹੀਂ	ਨਹੀਂ	ਨਹੀਂ
		ਪਰਸਨ ਡੇਅਜ਼ ਜਨਰੇਟ ਕੀਤੇ ਜਾਂ ਨਹੀਂ	ਨਹੀਂ	ਹਾਂ	ਹਾਂ	ਹਾਂ	ਹਾਂ
11.	ਸਿੱਧੂਪੁਰ (ਲੋਹੀਆਂ)	ਜੀ ਪੀ ਵਿੱਚ ਜੇ ਸੀ ਦੀ ਗਿਣਤੀ	13	29	44	46	77
		ਐਲ ਬੀ ਵਿੱਚ ਪ੍ਰਸਤਾਵਿਤ ਕੀਤੇ ਕੰਮ ਦੀ ਗਿਣਤੀ	1	2	5	4	9
		ਐਲ ਬੀ ਵਿੱਚ ਪ੍ਰਸਤਾਵਿਤ ਪੀ ਡੀਜ਼ ਦੀ ਗਿਣਤੀ	2000	ਨਹੀਂ	ਨਹੀਂ	ਨਹੀਂ	ਨਹੀਂ
		ਪਰਸਨ ਡੇਅਜ਼ ਜਨਰੇਟ ਕੀਤੇ ਜਾਂ ਨਹੀਂ	ਨਹੀਂ	ਹਾਂ	ਹਾਂ	ਹਾਂ	ਹਾਂ
12.	ਗੁਰਦਾਸਪੁਰ ਗੁਰਥਲੀ (ਸੰਗਰੂਰ)	ਜੀ ਪੀ ਵਿੱਚ ਜੇ ਸੀ ਦੀ ਗਿਣਤੀ	23	23	29	31	43
		ਐਲ ਬੀ ਵਿੱਚ ਪ੍ਰਸਤਾਵਿਤ ਕੀਤੇ ਕੰਮ ਦੀ ਗਿਣਤੀ	3	4	ਐਨ ਏ	ਐਨ ਏ	5
		ਐਲ ਬੀ ਵਿੱਚ ਪ੍ਰਸਤਾਵਿਤ ਪੀ ਡੀਜ਼ ਦੀ ਗਿਣਤੀ	ਨਹੀਂ	ਨਹੀਂ	ਨਹੀਂ	ਨਹੀਂ	ਨਹੀਂ

ਲੜੀ ਨੰ.	ਜੀ ਪੀ ਦਾ ਨਾਂ	ਜੀ ਪੀ ਵਿੱਚ ਸਕੀਮ ਦੀ ਸਥਿਤੀ	2016-17	2017-18	2018-19	2019-20	2020-21
		ਪਰਸਨ ਡੇਅਜ਼ ਜਨਰੇਟ ਕੀਤੇ ਜਾਂ ਨਹੀਂ	ਨਹੀਂ	ਨਹੀਂ	ਨਹੀਂ	ਹਾਂ	ਹਾਂ
13.	ਗੱਜਣ ਸਿੰਘ ਕਲੋਨੀ (ਘੱਲਖੁਰਦ)	ਜੀ ਪੀ ਵਿੱਚ ਜੇ ਸੀ ਦੀ ਗਿਣਤੀ	0	0	2	15	17
		ਐਲ ਬੀ ਵਿੱਚ ਪ੍ਰਸਤਾਵਿਤ ਕੀਤੇ ਕੰਮ ਦੀ ਗਿਣਤੀ	ਐਨ ਏ	ਐਨ ਏ	ਐਨ ਏ	11	7
		ਐਲ ਬੀ ਵਿੱਚ ਪ੍ਰਸਤਾਵਿਤ ਪੀ ਡੀਜ਼ ਦੀ ਗਿਣਤੀ	ਨਹੀਂ	ਨਹੀਂ	ਨਹੀਂ	ਨਹੀਂ	ਨਹੀਂ
		ਪਰਸਨ ਡੇਅਜ਼ ਜਨਰੇਟ ਕੀਤੇ ਜਾਂ ਨਹੀਂ	ਨਹੀਂ	ਹਾਂ	ਹਾਂ	ਹਾਂ	ਹਾਂ
14.	ਠੱਠਰ ਖੁਰਦ (ਘੱਲਖੁਰਦ)	ਜੀ ਪੀ ਵਿੱਚ ਜੇ ਸੀ ਦੀ ਗਿਣਤੀ	43	45	46	46	48
		ਐਲ ਬੀ ਵਿੱਚ ਪ੍ਰਸਤਾਵਿਤ ਕੀਤੇ ਕੰਮ ਦੀ ਗਿਣਤੀ	ਐਨ ਏ	ਐਨ ਏ	ਐਨ ਏ	ਐਨ ਏ	ਐਨ ਏ
		ਐਲ ਬੀ ਵਿੱਚ ਪ੍ਰਸਤਾਵਿਤ ਪੀ ਡੀਜ਼ ਦੀ ਗਿਣਤੀ	ਨਹੀਂ	ਨਹੀਂ	ਨਹੀਂ	ਨਹੀਂ	ਨਹੀਂ
		ਪਰਸਨ ਡੇਅਜ਼ ਜਨਰੇਟ ਕੀਤੇ ਜਾਂ ਨਹੀਂ	ਨਹੀਂ	ਨਹੀਂ	ਹਾਂ	ਹਾਂ	ਹਾਂ
15.	ਕੋਟਾਰਾ (ਜ਼ੀਰਾ)	ਜੀ ਪੀ ਵਿੱਚ ਜੇ ਸੀ ਦੀ ਗਿਣਤੀ	80	80	81	141	225
		ਐਲ ਬੀ ਵਿੱਚ ਪ੍ਰਸਤਾਵਿਤ ਕੀਤੇ ਕੰਮ ਦੀ ਗਿਣਤੀ	11	11	10	11	11
		ਐਲ ਬੀ ਵਿੱਚ ਪ੍ਰਸਤਾਵਿਤ ਪੀ ਡੀਜ਼ ਦੀ ਗਿਣਤੀ	ਨਹੀਂ	ਨਹੀਂ	ਨਹੀਂ	ਨਹੀਂ	ਨਹੀਂ
		ਪਰਸਨ ਡੇਅਜ਼ ਜਨਰੇਟ ਕੀਤੇ ਜਾਂ ਨਹੀਂ	ਨਹੀਂ	ਹਾਂ	ਹਾਂ	ਹਾਂ	ਹਾਂ
16.	ਠੱਠਾ ਕਿਸ਼ਨ ਸਿੰਘ (ਜ਼ੀਰਾ)	ਜੀ ਪੀ ਵਿੱਚ ਜੇ ਸੀ ਦੀ ਗਿਣਤੀ	79	77	79	108	143
		ਐਲ ਬੀ ਵਿੱਚ ਪ੍ਰਸਤਾਵਿਤ ਕੀਤੇ ਕੰਮ ਦੀ ਗਿਣਤੀ	4	4	4	4	10
		ਐਲ ਬੀ ਵਿੱਚ ਪ੍ਰਸਤਾਵਿਤ ਪੀ ਡੀਜ਼ ਦੀ ਗਿਣਤੀ	ਨਹੀਂ	ਨਹੀਂ	ਨਹੀਂ	ਨਹੀਂ	ਨਹੀਂ
		ਪਰਸਨ ਡੇਅਜ਼ ਜਨਰੇਟ ਕੀਤੇ ਜਾਂ ਨਹੀਂ	ਨਹੀਂ	ਨਹੀਂ	ਨਹੀਂ	ਹਾਂ	ਹਾਂ
17.	ਸ਼ਾਹ ਵਾਲਾ (ਜ਼ੀਰਾ)	ਜੀ ਪੀ ਵਿੱਚ ਜੇ ਸੀ ਦੀ ਗਿਣਤੀ	123	124	136	147	150
		ਐਲ ਬੀ ਵਿੱਚ ਪ੍ਰਸਤਾਵਿਤ ਕੀਤੇ ਕੰਮ ਦੀ ਗਿਣਤੀ	10	9	12	9	10
		ਐਲ ਬੀ ਵਿੱਚ ਪ੍ਰਸਤਾਵਿਤ ਪੀ ਡੀਜ਼ ਦੀ ਗਿਣਤੀ	ਨਹੀਂ	ਨਹੀਂ	ਨਹੀਂ	ਨਹੀਂ	ਨਹੀਂ
		ਪਰਸਨ ਡੇਅਜ਼ ਜਨਰੇਟ ਕੀਤੇ ਜਾਂ ਨਹੀਂ	ਨਹੀਂ	ਨਹੀਂ	ਹਾਂ	ਹਾਂ	ਹਾਂ
18.	ਅਵਾਨ ਖਾਲਸਾ (ਮਹਿਤਪੁਰ)	ਜੀ ਪੀ ਵਿੱਚ ਜੇ ਸੀ ਦੀ ਗਿਣਤੀ	9	29	41	59	73
		ਐਲ ਬੀ ਵਿੱਚ ਪ੍ਰਸਤਾਵਿਤ ਕੀਤੇ ਕੰਮ ਦੀ ਗਿਣਤੀ	1	1	1	7	14
		ਐਲ ਬੀ ਵਿੱਚ ਪ੍ਰਸਤਾਵਿਤ ਪੀ ਡੀਜ਼ ਦੀ ਗਿਣਤੀ	ਨਹੀਂ	ਨਹੀਂ	ਨਹੀਂ	ਨਹੀਂ	ਨਹੀਂ
		ਪਰਸਨ ਡੇਅਜ਼ ਜਨਰੇਟ ਕੀਤੇ ਜਾਂ ਨਹੀਂ	ਨਹੀਂ	ਹਾਂ	ਹਾਂ	ਹਾਂ	ਹਾਂ

‘ਪੰਜਾਬ ਵਿੱਚ ਮਗਨਰੇਗਸ ਦਾ ਲਾਗੂਕਰਣ’ ਉੱਤੇ ਕਾਰਗੁਜ਼ਾਰੀ ਲੇਖਾ ਪ੍ਰੀਖਿਆ ਰਿਪੋਰਟ

ਲੜੀ ਨੰ.	ਜੀ ਪੀ ਦਾ ਨਾਂ	ਜੀ ਪੀ ਵਿੱਚ ਸਕੀਮ ਦੀ ਸਥਿਤੀ	2016-17	2017-18	2018-19	2019-20	2020-21
19.	ਗੋਬਿੰਦਪੁਰ (ਮਹਿਤਪੁਰ)	ਜੀ ਪੀ ਵਿੱਚ ਜੇ ਸੀ ਦੀ ਗਿਣਤੀ	4	7	13	14	25
		ਐਲ ਬੀ ਵਿੱਚ ਪ੍ਰਸਤਾਵਿਤ ਕੀਤੇ ਕੰਮ ਦੀ ਗਿਣਤੀ	1	1	1	3	4
		ਐਲ ਬੀ ਵਿੱਚ ਪ੍ਰਸਤਾਵਿਤ ਪੀ ਡੀਜ਼ ਦੀ ਗਿਣਤੀ	ਨਹੀਂ	ਨਹੀਂ	ਨਹੀਂ	ਨਹੀਂ	ਨਹੀਂ
		ਪਰਸਨ ਡੇਅਜ਼ ਜਨਰੇਟ ਕੀਤੇ ਜਾਂ ਨਹੀਂ	ਨਹੀਂ	ਹਾਂ	ਹਾਂ	ਹਾਂ	ਹਾਂ
20.	ਝੰਗੀਆ (ਮਹਿਤਪੁਰ)	ਜੀ ਪੀ ਵਿੱਚ ਜੇ ਸੀ ਦੀ ਗਿਣਤੀ	11	26	45	55	66
		ਐਲ ਬੀ ਵਿੱਚ ਪ੍ਰਸਤਾਵਿਤ ਕੀਤੇ ਕੰਮ ਦੀ ਗਿਣਤੀ	ਐਨ ਏ	ਐਨ ਏ	1	4	17
		ਐਲ ਬੀ ਵਿੱਚ ਪ੍ਰਸਤਾਵਿਤ ਪੀ ਡੀਜ਼ ਦੀ ਗਿਣਤੀ	ਨਹੀਂ	ਨਹੀਂ	ਨਹੀਂ	ਨਹੀਂ	ਨਹੀਂ
		ਪਰਸਨ ਡੇਅਜ਼ ਜਨਰੇਟ ਕੀਤੇ ਜਾਂ ਨਹੀਂ	ਨਹੀਂ	ਹਾਂ	ਹਾਂ	ਹਾਂ	ਹਾਂ
21.	ਪਾਸਰੀਆਂ (ਮਹਿਤਪੁਰ)	ਜੀ ਪੀ ਵਿੱਚ ਜੇ ਸੀ ਦੀ ਗਿਣਤੀ	7	7	11	13	20
		ਐਲ ਬੀ ਵਿੱਚ ਪ੍ਰਸਤਾਵਿਤ ਕੀਤੇ ਕੰਮ ਦੀ ਗਿਣਤੀ	1	ਐਨ ਏ	ਐਨ ਏ	4	1
		ਐਲ ਬੀ ਵਿੱਚ ਪ੍ਰਸਤਾਵਿਤ ਪੀ ਡੀਜ਼ ਦੀ ਗਿਣਤੀ	ਨਹੀਂ	ਨਹੀਂ	ਨਹੀਂ	ਨਹੀਂ	ਨਹੀਂ
		ਪਰਸਨ ਡੇਅਜ਼ ਜਨਰੇਟ ਕੀਤੇ ਜਾਂ ਨਹੀਂ	ਨਹੀਂ	ਹਾਂ	ਹਾਂ	ਹਾਂ	ਹਾਂ
22.	ਰਊਲੀ (ਮਹਿਤਪੁਰ)	ਜੀ ਪੀ ਵਿੱਚ ਜੇ ਸੀ ਦੀ ਗਿਣਤੀ	71	93	99	106	132
		ਐਲ ਬੀ ਵਿੱਚ ਪ੍ਰਸਤਾਵਿਤ ਕੀਤੇ ਕੰਮ ਦੀ ਗਿਣਤੀ	1	ਐਨ ਏ	ਐਨ ਏ	3	1
		ਐਲ ਬੀ ਵਿੱਚ ਪ੍ਰਸਤਾਵਿਤ ਪੀ ਡੀਜ਼ ਦੀ ਗਿਣਤੀ	ਨਹੀਂ	ਨਹੀਂ	ਨਹੀਂ	ਨਹੀਂ	ਨਹੀਂ
		ਪਰਸਨ ਡੇਅਜ਼ ਜਨਰੇਟ ਕੀਤੇ ਜਾਂ ਨਹੀਂ	ਨਹੀਂ	ਹਾਂ	ਹਾਂ	ਹਾਂ	ਹਾਂ
23.	ਸੁੱਖਾਨੰਦ (ਬਾਘਾਪੁਰਾਣਾ)	ਜੀ ਪੀ ਵਿੱਚ ਜੇ ਸੀ ਦੀ ਗਿਣਤੀ	47	47	47	56	61
		ਐਲ ਬੀ ਵਿੱਚ ਪ੍ਰਸਤਾਵਿਤ ਕੀਤੇ ਕੰਮ ਦੀ ਗਿਣਤੀ	10	15	14	14	14
		ਐਲ ਬੀ ਵਿੱਚ ਪ੍ਰਸਤਾਵਿਤ ਪੀ ਡੀਜ਼ ਦੀ ਗਿਣਤੀ	0	10496	7138	7404	7404
		ਪਰਸਨ ਡੇਅਜ਼ ਜਨਰੇਟ ਕੀਤੇ ਜਾਂ ਨਹੀਂ	ਨਹੀਂ	ਹਾਂ	ਹਾਂ	ਹਾਂ	ਹਾਂ
24.	ਕਰੌਦੀਆ ਵਾਲਾ (ਮਾਜਰੀ)	ਜੀ ਪੀ ਵਿੱਚ ਜੇ ਸੀ ਦੀ ਗਿਣਤੀ	36	36	38	44	46
		ਐਲ ਬੀ ਵਿੱਚ ਪ੍ਰਸਤਾਵਿਤ ਕੀਤੇ ਕੰਮ ਦੀ ਗਿਣਤੀ	2	3	4	6	6
		ਐਲ ਬੀ ਵਿੱਚ ਪ੍ਰਸਤਾਵਿਤ ਪੀ ਡੀਜ਼ ਦੀ ਗਿਣਤੀ	ਨਹੀਂ	ਨਹੀਂ	ਨਹੀਂ	ਨਹੀਂ	ਨਹੀਂ
		ਪਰਸਨ ਡੇਅਜ਼ ਜਨਰੇਟ ਕੀਤੇ ਜਾਂ ਨਹੀਂ	ਹਾਂ	ਹਾਂ	ਨਹੀਂ	ਹਾਂ	ਹਾਂ
25.	ਰਕੋਲੀ (ਮਾਜਰੀ)	ਜੀ ਪੀ ਵਿੱਚ ਜੇ ਸੀ ਦੀ ਗਿਣਤੀ	68	68	68	69	85
		ਐਲ ਬੀ ਵਿੱਚ ਪ੍ਰਸਤਾਵਿਤ ਕੀਤੇ ਕੰਮ ਦੀ ਗਿਣਤੀ	4	4	5	6	10

ਲੜੀ ਨੰ.	ਜੀ ਪੀ ਦਾ ਨਾਂ	ਜੀ ਪੀ ਵਿੱਚ ਸਕੀਮ ਦੀ ਸਥਿਤੀ	2016-17	2017-18	2018-19	2019-20	2020-21
		ਐਲ ਬੀ ਵਿੱਚ ਪ੍ਰਸਤਾਵਿਤ ਪੀ ਡੀਜ਼ ਦੀ ਗਿਣਤੀ	ਨਹੀਂ	ਨਹੀਂ	ਨਹੀਂ	ਨਹੀਂ	ਨਹੀਂ
		ਪਰਸਨ ਡੇਅਜ਼ ਜਨਰੇਟ ਕੀਤੇ ਜਾਂ ਨਹੀਂ	ਨਹੀਂ	ਨਹੀਂ	ਹਾਂ	ਹਾਂ	ਹਾਂ
26.	ਨੱਠੂਮਾਜਰਾ (ਖਰੜ)	ਜੀ ਪੀ ਵਿੱਚ ਜੇ ਸੀ ਦੀ ਗਿਣਤੀ	36	36	36	36	37
		ਐਲ ਬੀ ਵਿੱਚ ਪ੍ਰਸਤਾਵਿਤ ਕੀਤੇ ਕੰਮ ਦੀ ਗਿਣਤੀ	1	3	1	4	11
		ਐਲ ਬੀ ਵਿੱਚ ਪ੍ਰਸਤਾਵਿਤ ਪੀ ਡੀਜ਼ ਦੀ ਗਿਣਤੀ	ਨਹੀਂ	ਨਹੀਂ	ਨਹੀਂ	ਨਹੀਂ	ਨਹੀਂ
		ਪਰਸਨ ਡੇਅਜ਼ ਜਨਰੇਟ ਕੀਤੇ ਜਾਂ ਨਹੀਂ	ਹਾਂ	ਨਹੀਂ	ਨਹੀਂ	ਹਾਂ	ਹਾਂ
27	ਸਿੰਘਪੂਰਾ (ਖਰੜ)	ਜੀ ਪੀ ਵਿੱਚ ਜੇ ਸੀ ਦੀ ਗਿਣਤੀ	17	17	28	37	43
		ਐਲ ਬੀ ਵਿੱਚ ਪ੍ਰਸਤਾਵਿਤ ਕੀਤੇ ਕੰਮ ਦੀ ਗਿਣਤੀ	1	1	2	2	5
		ਐਲ ਬੀ ਵਿੱਚ ਪ੍ਰਸਤਾਵਿਤ ਪੀ ਡੀਜ਼ ਦੀ ਗਿਣਤੀ	ਨਹੀਂ	ਨਹੀਂ	ਨਹੀਂ	ਨਹੀਂ	ਨਹੀਂ
		ਪਰਸਨ ਡੇਅਜ਼ ਜਨਰੇਟ ਕੀਤੇ ਜਾਂ ਨਹੀਂ	ਹਾਂ	ਨਹੀਂ	ਨਹੀਂ	ਹਾਂ	ਹਾਂ

ਸ੍ਰੋਤ: ਵਿਭਾਗੀ ਡਾਟਾ

ਐਨ ਏ: ਉਪਲਬਧ ਨਹੀਂ

ਅੰਤਿਕਾ 4.12

(ਪੈਰਾ 4.4.4; ਪੰਨਾ 70 ਦੇ ਹਵਾਲੇ ਵਿੱਚ)

ਚੁਣੇ ਗਏ ਜ਼ਿਲ੍ਹਿਆਂ ਦੇ ਜੀ ਪੀਜ਼ ਜਿੱਥੇ ਪੀ ਡੀਜ਼ ਉਤਪੰਨ ਨਹੀਂ ਕੀਤੇ ਗਏ ਸਨ

ਜ਼ਿਲ੍ਹਿਆਂ ਦੇ ਨਾਂ	ਸਾਲ	ਪੰਚਾਇਤਾਂ ਦੀ ਕੁੱਲ ਸੰਖਿਆ	ਕੋਈ ਪਰਸਨ ਡੇਅਜ਼ ਨਾ ਜਨਰੇਟ ਕਰਨ ਵਾਲੇ ਜੀ ਪੀ ਦੀ ਗਿਣਤੀ	ਪ੍ਰਤੀਸ਼ਤਤਾ
ਸੰਗਰੂਰ	2016-17	604	62	10.26
	2017-18	604	69	11.42
	2018-19	604	33	5.46
	2019-20	600	10	1.67
	2020-21	600	6	1.00
ਫਿਰੋਜ਼ਪੁਰ	2016-17	869	418	48.10
	2017-18	869	256	29.46
	2018-19	869	186	21.40
	2019-20	869	50	5.75
	2020-21	869	29	3.34
ਅੰਮ੍ਰਿਤਸਰ	2016-17	862	304	35.27
	2017-18	862	232	26.91
	2018-19	862	144	16.71
	2019-20	862	43	4.99
	2020-21	862	16	1.86
ਮੋਗਾ	2016-17	343	47	13.70
	2017-18	340	26	7.65
	2018-19	340	35	10.29
	2019-20	340	7	2.06
	2020-21	340	0	0.00
ਜਲੰਧਰ	2016-17	902	361	40.02
	2017-18	902	159	17.63
	2018-19	902	145	16.08
	2019-20	891	28	3.14
	2020-21	891	10	1.12
ਮੋਹਾਲੀ	2016-17	346	93	26.88
	2017-18	343	78	22.74
	2018-19	341	52	15.25
	2019-20	341	22	6.45
	2020-21	341	8	2.35

ਸ੍ਰੋਤ : ਐਮ ਆਈ ਐਸ ਡਾਟਾ

ਅੰਤਿਕਾ 4.13

(ਪੈਰਾ 4.4.5; ਪੈਰਾ 71 ਦੇ ਹਵਾਲੇ ਵਿੱਚ)

ਆਰ ਜੀ ਐਸ ਕੇ ਦੇ ਵੇਰਵੇ ਜੋ ਪੂਰੇ ਕੀਤੇ ਗਏ ਹਨ ਪਰ ਕਾਰਜਸ਼ੀਲ ਨਹੀਂ ਸਨ

ਲੜੀ ਨੰ.	ਜੀ ਪੀ ਦਾ ਨਾਮ ਜਿੱਥੇ ਬੀ ਐਨ ਆਰ ਜੀ ਐਸ ਕੇ ਬਣਾਇਆ ਗਿਆ	ਮਨਜ਼ੂਰ ਕੀਤੀ ਰਾਸ਼ੀ	ਮਨਜ਼ੂਰੀ ਕੀਤੀ ਮਿਤੀ	ਖਰਚ (₹ ਲੱਖ ਵਿੱਚ)	ਕੀ ਪੂਰਾ ਹੋਇਆ ਜਾਂ ਜਾਰੀ ਹੈ	ਮੁਕੰਮਲ ਹੋਣ ਦੀ ਮਿਤੀ	ਕੰਮ ਕਰ ਰਿਹਾ/ਕੰਮ ਨਹੀਂ ਕਰ ਰਿਹਾ
1	ਜਮਸ਼ੋਰ	10	23.08.2016	9.76	ਪੂਰਾ ਕੀਤਾ	16.01.2018	ਕੰਮ ਨਹੀਂ ਕਰ ਰਿਹਾ
2	ਰੂਪੇਵਾਲ	10	28.01.2011	6.65	ਪੂਰਾ ਕੀਤਾ	12.03.2013	ਕੰਮ ਨਹੀਂ ਕਰ ਰਿਹਾ
3	ਫੁਲ	10	23.08.2016	10.26	ਪੂਰਾ ਕੀਤਾ	30.04.2018	ਕੰਮ ਨਹੀਂ ਕਰ ਰਿਹਾ
4	ਨੱਲ	10	18.05.2015	9.90	ਪੂਰਾ ਕੀਤਾ	20.02.2019	ਕੰਮ ਨਹੀਂ ਕਰ ਰਿਹਾ
ਜੋੜ				36.57			

ਸ੍ਰੋਤ: ਵਿਭਾਗੀ ਡਾਟਾ

ਅੰਤਿਕਾ 5.1

(ਪੈਰਾ 5.6.1; ਪੰਨਾ 79 ਅਤੇ 81 ਦੇ ਹਵਾਲੇ ਵਿੱਚ)

ਚੁਣੇ ਗਏ ਜੀ ਪੀਜ਼ ਵਿੱਚ ਸਮਾਜਿਕ ਲੇਖਾ ਪ੍ਰੀਖਿਆ ਕਰਵਾਉਣ ਵਿੱਚ ਕਮੀ

ਲੜੀ ਨੰ.	ਜੀ ਪੀ ਦਾ ਨਾਂ	ਸਾਲ	ਬਕਾਇਆ ਲੇਖਾ ਪ੍ਰੀਖਿਆ ਦੀ ਗਿਣਤੀ	ਲੇਖਾ ਪ੍ਰੀਖਿਆ ਕਰਵਾਈ ਗਈ	ਕਮੀ	ਕਮੀ (ਪ੍ਰਤੀਸ਼ਤ ਵਿੱਚ)
1.	ਬੁੱਟਰ ਖਰਦ (ਮੋਗਾ-1)	2017-21	4	1	3	75
2.	ਚੜਕ ਪਤੀ ਸਰਕਾਰ (ਮੋਗਾ -1)	2017-21	4	3	1	25
3.	ਡੱਲਾ (ਮੋਗਾ -1)	2017-21	4	4	0	0
4.	ਢੁੱਡੀਕੇ (ਮੋਗਾ -1)	2017-21	4	4	0	0
5.	ਦੁਸਾੜ (ਮੋਗਾ -1)	2017-21	4	2	2	50
6.	ਦੁਪਰਗਰਬੀ (ਮੋਗਾ-1)	2017-21	4	4	0	0
7.	ਕੋਕਰੀ ਫੂਲਾ ਸਿੰਘ (ਮੋਗਾ -1)	2017-21	4	0	4	100
8.	ਮਲੀਆਂ ਵਾਲਾ (ਮੋਗਾ -1)	2017-21	4	3	1	25
9.	ਮੋਹਨਾ (ਮੋਗਾ -1)	2017-21	4	4	0	0
10.	ਰਾਮੂਵਾਲਾ ਹਰਚੋਕੇ (ਮੋਗਾ -1)	2017-21	4	3	1	25
11.	ਚਿਲਵਾਂਵਾਲਾ (ਬਾਘਾਪੁਰਾਣਾ)	2017-21	4	2	2	50
12.	ਘੋਲੀਆਂ ਕਲਾਂ (ਬਾਘਾਪੁਰਾਣਾ)	2017-21	4	1	3	75
13.	ਜੀਟੀਬੀ ਗੜ੍ਹ (ਬਾਘਾਪੁਰਾਣਾ)	2017-21	4	0	4	100
14.	ਕਾਲੇਕੇ (ਬਾਘਾਪੁਰਾਣਾ)	2017-21	4	1	3	75
15.	ਲੰਗਿਆਣਾ ਨਵਾਂ (ਬਾਘਾਪੁਰਾਣਾ)	2017-21	4	1	3	75
16.	ਮਲਕੇ (ਬਾਘਾਪੁਰਾਣਾ)	2017-21	4	0	4	100
17.	ਪੰਡਿਤ ਭੂਮ ਰਾਜ (ਬਾਘਾਪੁਰਾਣਾ)	2017-21	4	1	3	75
18.	ਸਮਾਲਸਰ (ਬਾਘਾਪੁਰਾਣਾ)	2017-21	4	1	3	75
19.	ਸੁੱਖਾਨੰਦ (ਬਾਘਾਪੁਰਾਣਾ)	2017-21	4	1	3	75
20.	ਬਰਾਜ (ਬਾਘਾਪੁਰਾਣਾ)	2017-21	4	1	3	75
21.	ਬਰੋਦੀ (ਮਾਜਰੀ)	2017-21	4	4	0	0
22.	ਛੋਟੀਬੜੀ ਨੰਗਲ (ਮਾਜਰੀ)	2017-21	4	1	3	75
23.	ਗੁਨੋਮਾਜਰਾ (ਮਾਜਰੀ)	2017-21	4	2	2	50
24.	ਹੁਸ਼ਿਆਰਪੁਰ (ਮਾਜਰੀ)	2017-21	4	4	0	0
25.	ਕਰੋਡੀਆਂ ਵਾਲਾ (ਮਾਜਰੀ)	2017-21	4	0	4	100
26.	ਖਿਜਰਾਬਾਦ (ਮਾਜਰੀ)	2017-21	4	2	2	50
27.	ਮਾਜਰੀ ਕਲੋਨੀ (ਮਾਜਰੀ)	2017-21	4	2	2	50
28.	ਰਕੌਲੀ (ਮਾਜਰੀ)	2017-21	4	0	4	100
29.	ਤਾਰਾਪੁਰ (ਮਾਜਰੀ)	2017-21	4	4	0	0
30.	ਤੋਊਰ (ਮਾਜਰੀ)	2017-21	4	2	2	50
31.	ਬਲੌਰੀ ਕਲੋਨੀ (ਖਰੜ)	2017-21	4	1	3	75
32.	ਭੁੱਖਰੀ (ਖਰੜ)	2017-21	4	4	0	0
33.	ਕੈਲੋ (ਖਰੜ)	2017-21	4	4	0	0
34.	ਮਦਨਹੋੜੀ (ਖਰੜ)	2017-21	4	4	0	0
35.	ਮਜਾਤੜੀ (ਖਰੜ)	2017-21	4	3	1	25
36.	ਮੌਸਲ (ਖਰੜ)	2017-21	4	2	2	50
37.	ਨਾਨੂਮਾਜਰਾ (ਖਰੜ)	2017-21	4	0	4	100
38.	ਪੋਪਨਾ (ਖਰੜ)	2017-21	4	4	0	0
39.	ਸਿੰਘਪੁਰਾ (ਖਰੜ)	2017-21	4	0	4	100
40.	ਸੁੱਕ (ਖਰੜ)	2017-21	4	0	4	100

ਲੜੀ ਨੰ.	ਜੀ ਪੀ ਦਾ ਨਾਂ	ਸਾਲ	ਬਕਾਇਆ ਲੇਖਾ ਪ੍ਰੀਖਿਆ ਦੀ ਗਿਣਤੀ	ਲੇਖਾ ਪ੍ਰੀਖਿਆ ਕਰਵਾਈ ਗਈ	ਕਮੀ	ਕਮੀ (ਪ੍ਰਤੀਸ਼ਤ ਵਿੱਚ)
41.	ਬਾਰਾ ਬੁੱਧ ਸਿੰਘ (ਲੋਹੀਆਂ)	2017-21	4	1	3	75
42.	ਚੱਕ ਪਿਪਲੀ (ਲੋਹੀਆਂ)	2017-21	4	0	4	100
43.	ਗੱਟਾ ਮੁੰਡੀ ਕਾਸ਼ (ਲੋਹੀਆਂ)	2017-21	4	2	2	50
44.	ਜਾਨੀਆਂਚਾਹਲ (ਲੋਹੀਆਂ)	2017-21	4	0	4	100
45.	ਕੋਠਾ (ਲੋਹੀਆਂ)	2017-21	4	1	3	75
46.	ਨਸੀਰਪੁਰ (ਲੋਹੀਆਂ)	2017-21	4	0	4	100
47.	ਨਵਾਂ ਪਿੰਡ ਖਾਲੇਵਾਲ (ਲੋਹੀਆਂ)	2017-21	4	0	4	100
48.	ਰੂਪੇਵਾਲ (ਲੋਹੀਆਂ)	2017-21	4	0	4	100
49.	ਸ਼ਿੰਧੜ (ਲੋਹੀਆਂ)	2017-21	4	0	4	100
50.	ਸਿੱਧੂਪੁਰ (ਲੋਹੀਆਂ)	2017-21	4	0	4	100
51.	ਬਾਬਾ ਦੀਪ ਸਿੰਘ ਐਵੇਨਿਊ (ਵੇਰਕਾ)	2017-21	4	1	3	75
52.	ਆਬਾਦੀ ਗੁਰੂ ਨਾਨਕ ਨਗਰ (ਵੇਰਕਾ)	2017-21	4	1	3	75
53.	ਗੱਠੂਸ਼ਾਬਾਦ (ਵੇਰਕਾ)	2017-21	4	3	1	25
54.	ਮੇਹਨੀਆ ਕੁਹਾਰਾਂ (ਵੇਰਕਾ)	2017-21	4	2	2	50
55.	ਨੰਗਲੀ (ਵੇਰਕਾ)	2017-21	4	3	1	25
56.	ਜੇਠੂਵਾਲ (ਵੇਰਕਾ)	2017-21	4	3	1	25
57.	ਮੀਰਾਂਕੋਟ ਕਲਾਂ (ਵੇਰਕਾ)	2017-21	4	4	0	0
58.	ਵਡਾਲਾ ਭਿੱਟੋਵਿੰਡ (ਵੇਰਕਾ)	2017-21	4	4	0	0
59.	ਬਲ ਖੁਰਦ (ਵੇਰਕਾ)	2017-21	4	3	1	25
60.	ਬਲ ਕਲਾਂ (ਵੇਰਕਾ)	2017-21	4	3	1	25
61.	ਬੁਟਾਰੀ (ਰਈਆ)	2017-21	4	2	2	50
62.	ਦਰੇਦਓ ਸਰਦਾਰਾ (ਰਈਆ)	2017-21	4	0	4	100
63.	ਧਿਆਨਪੁਰ (ਰਈਆ)	2017-21	4	3	1	25
64.	ਗੱਗੜਭਾਣਾ (ਰਈਆ)	2017-21	4	4	0	0
65.	ਜੱਲੂਪੁਰ ਖੇੜਾ (ਰਈਆ)	2017-21	4	4	0	0
66.	ਝੀਰੀ ਨੰਗਲ (ਰਈਆ)	2017-21	4	1	3	75
67.	ਕਰਤਾਰਪੁਰ (ਰਈਆ)	2017-21	4	3	1	25
68.	ਪੱਲਾ (ਰਈਆ)	2017-21	4	4	0	0
69.	ਖਾਨਪੁਰ (ਰਈਆ)	2017-21	4	3	1	25
70.	ਖਲਚੀਆਂ (ਰਈਆ)	2017-21	4	4	0	0
71.	ਬਹਾਦਰਪੁਰ (ਸੰਗਰੂਰ)	2017-21	4	3	1	25
72.	ਭਿੰਡਰਾ (ਸੰਗਰੂਰ)	2017-21	4	3	1	25
73.	ਦਿਆਲਗੜ੍ਹ (ਸੰਗਰੂਰ)	2017-21	4	3	1	25
74.	ਗੋਬਿੰਦ ਨਗਰ (ਸੰਗਰੂਰ)	2017-21	4	3	1	25
75.	ਗੁਰਦਾਸਪੁਰਾ ਗੁਰਥਲੀ (ਸੰਗਰੂਰ)	2017-21	4	0	4	100
76.	ਕੁਲਾਰ ਖੁਰਦ (ਸੰਗਰੂਰ)	2017-21	4	2	2	50
77.	ਸਾਚੋਕੇ (ਸੰਗਰੂਰ)	2017-21	4	3	1	25
78.	ਸ਼ਹੀਦ ਉਦੈਭਾਨ ਸਿੰਘ ਨਗਰ (ਸੰਗਰੂਰ)	2017-21	4	1	3	75
79.	ਤੋਗਾਵਾਲ (ਸੰਗਰੂਰ)	2017-21	4	4	0	0
80.	ਉਭਾਵਾਲ (ਸੰਗਰੂਰ)	2017-21	4	4	0	0
81.	ਅਸਦੁਲਾਪੁਰ (ਮਲੇਰਕੋਟਲਾ-2)	2017-21	4	1	3	75
82.	ਬਿਸ਼ਨਗੜ੍ਹ (ਮਲੇਰਕੋਟਲਾ -2)	2017-21	4	0	4	100
83.	ਜਲਵਾਨਾ (ਮਲੇਰਕੋਟਲਾ-2)	2017-21	4	2	2	50
84.	ਜੰਡਾਲੀ ਕਲਾਂ (ਮਲੇਰਕੋਟਲਾ-2)	2017-21	4	3	1	25
85.	ਝਨੇਰ (ਮਲੇਰਕੋਟਲਾ-2)	2017-21	4	3	1	25

‘ਪੰਜਾਬ ਵਿੱਚ ਮਗਨਰੇਗਸ ਦਾ ਲਾਗੂਕਰਣ’ ਉੱਤੇ ਕਾਰਗੁਜ਼ਾਰੀ ਲੇਖਾ ਪ੍ਰੀਖਿਆ ਰਿਪੋਰਟ

ਲੜੀ ਨੰ.	ਜੀ ਪੀ ਦਾ ਨਾਂ	ਸਾਲ	ਬਕਾਇਆ ਲੇਖਾ ਪ੍ਰੀਖਿਆ ਦੀ ਗਿਣਤੀ	ਲੇਖਾ ਪ੍ਰੀਖਿਆ ਕਰਵਾਈ ਗਈ	ਕਮੀ	ਕਮੀ (ਪ੍ਰਤੀਸ਼ਤ ਵਿੱਚ)
86.	ਜੀਤਵਾਲ ਖੁਰਦ	2017-21	4	3	1	25
87.	ਕਲੀਆਂ (ਮਲੇਰਕੋਟਲਾ-2)	2017-21	4	2	2	50
88.	ਕਸਬਾ ਭਰਲ (ਮਲੇਰਕੋਟਲਾ-2)	2017-21	4	3	1	25
89.	ਮਿੱਠੇਵਾਲ (ਮਲੇਰਕੋਟਲਾ-2)	2017-21	4	3	1	25
90.	ਮੁਬਾਰਕਪੁਰ (ਮਲੇਰਕੋਟਲਾ-2)	2017-21	4	2	2	50
91.	ਬਸਤੀ ਖਲੀਲ ਵਾਲਾ (ਘੱਲਖੁਰਦ)	2017-21	4	1	3	75
92.	ਢੀਂਡਸਾ (ਘੱਲਖੁਰਦ)	2017-21	4	2	2	50
93.	ਫਿਰੋਜ਼ਸਾਹ (ਘੱਲਖੁਰਦ)	2017-21	4	1	3	75
94.	ਗੱਜਣ ਸਿੰਘ ਕਲੋਨੀ (ਘੱਲਖੁਰਦ)	2017-21	4	0	4	100
95.	ਹਸਤੀ ਵਾਲਾ (ਘੱਲਖੁਰਦ)	2017-21	4	2	2	50
96.	ਕੁਲਗੜੀ (ਘੱਲਖੁਰਦ)	2017-21	4	1	3	75
97.	ਮਾਲਵਾਲ ਕਦੀਮ (ਘੱਲਖੁਰਦ)	2017-21	4	2	2	50
98.	ਠੱਠਰ ਕਲਾਂ (ਘੱਲਖੁਰਦ)	2017-21	4	0	4	100
99.	ਠੱਠਰ ਖੁਰਦ (ਘੱਲਖੁਰਦ)	2017-21	4	0	4	100
100.	ਵਾਲੂਰ (ਘੱਲਖੁਰਦ)	2017-21	4	2	2	50
101.	ਬੇਹਕ ਗੁਜਰਾਂ (ਜ਼ੀਰਾ)	2017-21	4	0	4	100
102.	ਬੋਰਾਂਵਾਲੀ (ਜ਼ੀਰਾ)	2017-21	4	2	2	50
103.	ਗਦਰੀਵਾਲਾ (ਜ਼ੀਰਾ)	2017-21	4	0	4	100
104.	ਕੋਟਾਰਾ (ਜ਼ੀਰਾ)	2017-21	4	2	2	50
105.	ਲੋਖੇ ਕਲਾਂ (ਜ਼ੀਰਾ)	2017-21	4	2	2	50
106.	ਮਨਸੂਰ ਦੇਵਾ (ਜ਼ੀਰਾ)	2017-21	4	1	3	75
107.	ਨੂਰਪੁਰ (ਜ਼ੀਰਾ)	2017-21	4	1	3	75
108.	ਰਤੋਲਰੋਹੀ (ਜ਼ੀਰਾ)	2017-21	4	2	2	50
109.	ਸ਼ਾਹਵਾਲਾ (ਜ਼ੀਰਾ)	2017-21	4	1	3	75
110.	ਠੱਠਾ ਕਿਸ਼ਨ ਸਿੰਘ (ਜ਼ੀਰਾ)	2017-21	4	0	4	100
111.	ਅਦਰਮਾਨ (ਮਹਿਤਪੁਰ)	2017-21	4	4	0	0
112.	ਅਵਾਨ ਖਾਲਸਾ (ਮਹਿਤਪੁਰ)	2017-21	4	2	2	50
113.	ਬੰਗਾਵਾਲ ਖੁਰਦ (ਮਹਿਤਪੁਰ)	2017-21	4	1	3	75
114.	ਗੋਬਿੰਦਪੁਰ (ਮਹਿਤਪੁਰ)	2017-21	4	0	4	100
115.	ਝੁਗੀਆਂ (ਮਹਿਤਪੁਰ)	2017-21	4	2	2	50
116.	ਖੁਰਸਦਪੁਰ (ਮਹਿਤਪੁਰ)	2017-21	4	2	2	50
117.	ਨਵਾ ਪਿੰਡ ਧਨਕੀ (ਮਹਿਤਪੁਰ)	2017-21	4	2	2	50
118.	ਪਰਜੀਆਂ ਖੁਰਦ (ਮਹਿਤਪੁਰ)	2017-21	4	2	2	50
119.	ਪਸਰੀਆਂ (ਮਹਿਤਪੁਰ)	2017-21	4	2	2	50
120.	ਰਊਲੀ (ਮਹਿਤਪੁਰ)	2017-21	4	3	1	25

ਸ੍ਰੋਤ: ਐਮ ਆਈ ਐਸ ਡਾਟਾ

ਅੰਤਿਕਾ 5.2

(ਪੈਰਾ 5.6.2; ਪੰਨਾ 81 ਦੇ ਹਵਾਲੇ ਵਿੱਚ)

ਚੁਣੀਆਂ ਹੋਈਆਂ ਜੀ ਪੀਜ਼ ਵਿੱਚ ਸਮਾਜਿਕ ਲੇਖਾ ਪ੍ਰੀਖਿਆ ਦੇ ਬਕਾਇਆ ਮਾਮਲੇ

ਲੜੀ ਨੰ.	ਜੀ ਪੀਜ਼ ਦਾ ਨਾਂ	ਸਾਲ	ਰਿਪੋਰਟ ਕੀਤੇ ਗਏ ਕੁੱਲ ਮਾਮਲੇ	ਨਿਪਟਾਏ ਗਏ ਮਾਮਲੇ ਦੀ ਕੁੱਲ ਗਿਣਤੀ	ਬਕਾਇਆ ਮਾਮਲੇ	ਬਕਾਇਆ ਮਾਮਲਿਆਂ ਦੀ ਪ੍ਰਤੀਸ਼ਤਤਾ
1.	ਭਿੰਦਰਾ (ਸੰਗਰੂਰ)	2017-2021	17	12	5	29.41
2.	ਗੋਬਿੰਦ ਨਗਰ (ਸੰਗਰੂਰ)	2017-2021	19	14	5	26.32
3.	ਸਾਹੋਕੇ (ਸੰਗਰੂਰ)	2017-2021	27	23	4	14.81
4.	ਕੁਲਾਰ ਖੁਰਦ (ਸੰਗਰੂਰ)	2017-2021	13	10	3	23.08
5.	ਠੰਗਾਵਾਲ (ਸੰਗਰੂਰ)	2017-2021	21	18	3	14.29
6.	ਉਭਾਵਾਲ (ਸੰਗਰੂਰ)	2017-2021	18	15	3	16.67
7.	ਹੁਸ਼ਿਆਰਪੁਰ (ਮਾਜਰੀ)	2017-2021	5	2	3	60.00
8.	ਤਾਰਾਪੁਰ (ਮਾਜਰੀ)	2017-2021	4	1	3	75.00
9.	ਅਸਦੁੱਲਾਪੁਰ (ਮਲੇਰਕੋਟਲਾ-2)	2017-2021	2	0	2	100.00
10.	ਜਲਵਾਨਾ (ਮਲੇਰਕੋਟਲਾ-2)	2017-2021	2	0	2	100.00
11.	ਜੰਡਾਲੀ ਕਲਾਂ (ਮਲੇਰਕੋਟਲਾ-2)	2017-2021	4	2	2	50.00
12.	ਝਨੇਰ (ਮਲੇਰਕੋਟਲਾ-2)	2017-2021	4	2	2	50.00
13.	ਜਿਤਵਾਲ ਖੁਰਦ (ਮਲੇਰਕੋਟਲਾ-2)	2017-2021	4	2	2	50.00
14.	ਕਸਬਾ ਭਰਾਲ (ਮਲੇਰਕੋਟਲਾ-2)	2017-2021	4	2	2	50.00
15.	ਚੜਕ ਪਤੀ ਸਰਕਾਰ (ਮੋਗਾ-1)	2017-2021	2	0	2	100.00
16.	ਡੱਲਾ (ਮੋਗਾ-1)	2017-2021	4	2	2	50.00
17.	ਮੱਲੀਆਂ ਵਾਲਾ (ਮੋਗਾ-1)	2017-2021	2	0	2	100.00
18.	ਮਹਿਨਾ (ਮੋਗਾ-1)	2017-2021	4	2	2	50.00
19.	ਰਾਮੂਵਾਲਾ ਹਰਚੋਕੇ (ਮੋਗਾ-1)	2017-2021	3	1	2	66.67
20.	ਕੈਲੋਂ (ਖਰੜ)	2017-2021	4	2	2	50.00
21.	ਕੋਠਾ (ਲੋਹੀਆਂ)	2017-2021	2	0	2	100.00
22.	ਮਿੱਠੇਵਾਲ (ਮਲੇਰਕੋਟਲਾ-2)	2017-2021	3	2	1	33.33
23.	ਝੁੱਗੀਆਂ (ਮਹਿਤਪੁਰ)	2017-2021	2	1	1	50.00
24.	ਨਵਾਂ ਪਿੰਡ ਢਨਕੀ (ਮਹਿਤਪੁਰ)	2017-2021	1	0	1	100.00
25.	ਪਸਰੀਆਂ (ਮਹਿਤਪੁਰ)	2017-2021	2	1	1	50.00
26.	ਬੁਟਰ ਖੁਰਦ (ਮੋਗਾ-1)	2017-2021	1	0	1	100.00
27.	ਦੋਸਾਂਝ (ਮੋਗਾ-1)	2017-2021	1	0	1	100.00
28.	ਦੁਧਰਗਰਬੀ (ਮੋਗਾ-1)	2017-2021	3	2	1	33.33
29.	ਖਿਜਰਾਬਾਦ (ਮਾਜਰੀ)	2017-2021	4	3	1	25.00
30.	ਮਾਜਰੀ ਕਲੋਨੀ (ਮਾਜਰੀ)	2017-2021	2	1	1	50.00
31.	ਤਿਉੜ (ਮਾਜਰੀ)	2017-2021	2	1	1	50.00
32.	ਬਲੌਂਗੀ ਕਲੋਨੀ (ਖਰੜ)	2017-2021	1	0	1	100.00
33.	ਭੁੱਖਰੀ (ਖਰੜ)	2017-2021	4	3	1	25.00
34.	ਮਦਨਹੋੜੀ (ਖਰੜ)	2017-2021	3	2	1	33.33
35.	ਮਜਾਤੜੀ (ਖਰੜ)	2017-2021	3	2	1	33.33
36.	ਪੋਪਨਾ (ਖਰੜ)	2017-2021	6	5	1	16.67
37.	ਬਾਹਾਦਰਪੁਰ (ਖਰੜ)	2017-2021	18	18	0	0.00
38.	ਦਿਆਲਗੜ੍ਹ (ਸੰਗਰੂਰ)	2017-2021	15	15	0	0.00
39.	ਅਦਰਮਾਨ (ਮਹਿਤਪੁਰ)	2017-2021	4	4	0	0.00

‘ਪੰਜਾਬ ਵਿੱਚ ਮਗਨਰੇਗਸ ਦਾ ਲਾਗੂਕਰਣ’ ਉੱਤੇ ਕਾਰਗੁਜ਼ਾਰੀ ਲੇਖਾ ਪ੍ਰੀਖਿਆ ਰਿਪੋਰਟ

ਲੜੀ ਨੰ.	ਜੀ ਪੀਜ਼ ਦਾ ਨਾਂ	ਸਾਲ	ਰਿਪੋਰਟ ਕੀਤੇ ਗਏ ਕੁੱਲ ਮਾਮਲੇ	ਨਿਪਟਾਏ ਗਏ ਮਾਮਲੇ ਦੀ ਕੁੱਲ ਗਿਣਤੀ	ਬਕਾਇਆ ਮਾਮਲੇ	ਬਕਾਇਆ ਮਾਮਲਿਆਂ ਦੀ ਪ੍ਰਤੀਸ਼ਤਤਾ
40.	ਢੁਡੀਕੇ (ਸੋਗਾ-1)	2017-2021	4	4	0	0.00
41.	ਨੰਗਲੀ (ਵੇਰਕਾ)	2017-2021	4	4	0	0.00
42.	ਮੀਰਾਂਕੋਟ ਕਲਾਂ (ਵੇਰਕਾ)	2017-2021	4	4	0	0.00
43.	ਵਡਾਲਾ ਭਿੱਟੋਵਿੰਡ (ਵੇਰਕਾ)	2017-2021	4	4	0	0.00
44.	ਜੱਲੂਪੁਰ (ਰਈਆ)	2017-2021	4	4	0	0.00
45.	ਖਲਚੀਆਂ (ਰਈਆ)	2017-2021	4	4	0	0.00
46.	ਰੌਲੀ (ਮਹਿਤਪੁਰ)	2017-2021	3	3	0	0.00
47.	ਬਰੌਦੀ (ਮਾਜਰੀ)	2017-2021	3	3	0	0.00
48.	ਗਨੂਸਾਬਾਦ (ਵੇਰਕਾ)	2017-2021	3	3	0	0.00
49.	ਬਲ ਖੁਰਦ (ਵੇਰਕਾ)	2017-2021	3	3	0	0.00
50.	ਬਲ ਕਲਾਂ (ਵੇਰਕਾ)	2017-2021	3	3	0	0.00
51.	ਦਿਆਨਪੁਰ (ਰਈਆ)	2017-2021	3	3	0	0.00
52.	ਗੱਗੜਭਾਨਾ (ਰਈਆ)	2017-2021	3	3	0	0.00
53.	ਪੱਲਾਹ (ਰਈਆ)	2017-2021	3	3	0	0.00
54.	ਕਲੀਆਂ (ਮਲੋਰਕੋਟਲਾ-2)	2017-2021	2	2	0	0.00
55.	ਮੁਬਾਰਕਪੁਰ (ਮਲੋਰਕੋਟਲਾ-2)	2017-2021	2	2	0	0.00
56.	ਢੀਂਡਸਾ (ਘੱਲ ਖੁਰਦ)	2017-2021	2	2	0	0.00
57.	ਹਸਤੀਵਾਲਾ (ਘੱਲ ਖੁਰਦ)	2017-2021	2	2	0	0.00
58.	ਮਲਵਾਲ ਕਦੀਮ (ਘੱਲ ਖੁਰਦ)	2017-2021	2	2	0	0.00
59.	ਵਾਲੂਰ (ਘੱਲ ਖੁਰਦ)	2017-2021	2	2	0	0.00
60.	ਬੋਰਾਂਵਾਲੀ (ਜ਼ੀਰਾ)	2017-2021	2	2	0	0.00
61.	ਲੋਖੇ ਕਲਾਂ (ਜ਼ੀਰਾ)	2017-2021	2	2	0	0.00
62.	ਰਤੌਲ ਰੋਹੀ (ਜ਼ੀਰਾ)	2017-2021	2	2	0	0.00
63.	ਅਵਾਨ ਖਾਲਸਾ (ਮਹਿਤਪੁਰ)	2017-2021	2	2	0	0.00
64.	ਖੁਰਸਾਦਪੁਰ (ਮਹਿਤਪੁਰ)	2017-2021	2	2	0	0.00
65.	ਪਰਜੀਆਂ ਖੁਰਦ (ਮਹਿਤਪੁਰ)	2017-2021	2	2	0	0.00
66.	ਮੌਸਲ (ਖਰੜ)	2017-2021	2	2	0	0.00
67.	ਗੱਟਾ ਮੁੰਡੀ ਕਾਸੂ (ਲੋਹੀਆਂ)	2017-2021	2	2	0	0.00
68.	ਮੈਹਿਨੀਆਂ ਕੋਹਰਾਨ	2017-2021	2	2	0	0.00
69.	ਜੇਠੂਵਾਲ (ਵੇਰਕਾ)	2017-2021	2	2	0	0.00
70.	ਬੁਟਾਰੀ (ਰਈਆ)	2017-2021	2	2	0	0.00
71.	ਕਰਤਾਰਪੁਰ (ਰਈਆ)	2017-2021	2	2	0	0.00
72.	ਖਾਨਪੁਰ (ਰਈਆ)	2017-2021	2	2	0	0.00
73.	ਸ਼ਹੀਦ ਉਦੈ ਭਾਨ ਸਿੰਘ ਨਗਰ (ਸੰਗਰੂਰ)	2017-2021	1	1	0	0.00
74.	ਫਿਰੋਜ਼ਸ਼ਾਹ (ਘੱਲ ਖੁਰਦ)	2017-2021	1	1	0	0.00
75.	ਕੁੱਲਗੜੀ (ਘੱਲ ਖੁਰਦ)	2017-2021	1	1	0	0.00
76.	ਕੋਟਾਰਾ (ਜ਼ੀਰਾ)	2017-2021	1	1	0	0.00
77.	ਮਨਸੂਰ ਦੇਵਾ (ਜ਼ੀਰਾ)	2017-2021	1	1	0	0.00
78.	ਨੂਰਪੁਰ (ਜ਼ੀਰਾ)	2017-2021	1	1	0	0.00
79.	ਸ਼ਾਹ ਵਾਲਾ (ਜ਼ੀਰਾ)	2017-2021	1	1	0	0.00
80.	ਬੰਗਾਵਾਲ ਖੁਰਦ (ਮਹਿਤਪੁਰ)	2017-2021	1	1	0	0.00
81.	ਢਿੱਲਵਾਂ ਵਾਲਾ (ਬਾਘਾਪੁਰਾਣਾ)	2017-2021	1	1	0	0.00
82.	ਘੋਲੀਆਂ ਕਲਾਂ (ਬਾਘਾਪੁਰਾਣਾ)	2017-2021	1	1	0	0.00

ਲੜੀ ਨੰ.	ਜੀ ਪੀਜ਼ ਦਾ ਨਾਂ	ਸਾਲ	ਰਿਪੋਰਟ ਕੀਤੇ ਗਏ ਕੁੱਲ ਮਾਮਲੇ	ਨਿਪਟਾਏ ਗਏ ਮਾਮਲੇ ਦੀ ਕੁੱਲ ਗਿਣਤੀ	ਬਕਾਇਆ ਮਾਮਲੇ	ਬਕਾਇਆ ਮਾਮਲਿਆਂ ਦੀ ਪ੍ਰਤੀਸ਼ਤਤਾ
83.	ਕਾਲੇਕੇ (ਬਾਘਾਪੁਰਾਣਾ)	2017-2021	1	1	0	0.00
84.	ਲਗੀਆਣਾਂ ਨਵਾਂ (ਬਾਘਾਪੁਰਾਣਾ)	2017-2021	1	1	0	0.00
85.	ਪੰਡਿਤ ਭੂਮ ਰਾਜ (ਬਾਘਾਪੁਰਾਣਾ)	2017-2021	1	1	0	0.00
86.	ਸਮਾਲਸਰ (ਬਾਘਾਪੁਰਾਣਾ)	2017-2021	1	1	0	0.00
87.	ਸੁਖਾਨੰਦ (ਬਾਘਾਪੁਰਾਣਾ)	2017-2021	1	1	0	0.00
88.	ਥਰਾਜ (ਬਾਘਾਪੁਰਾਣਾ)	2017-2021	1	1	0	0.00
89.	ਛੋਟੀ ਬੜੀ ਨੰਗਲ (ਮਾਜਰੀ)	2017-2021	1	1	0	0.00
90.	ਗੁਨੋਮਾਜਰਾ (ਮਾਜਰੀ)	2017-2021	1	1	0	0.00
91.	ਬਾੜਾ ਬੁੱਧ ਸਿੰਘ (ਲੋਹੀਆਂ)	2017-2021	1	1	0	0.00
92.	ਅਬਾਦੀ ਗੁਰੂ ਨਾਨਕ ਨਗਰ (ਵੇਰਕਾ)	2017-2021	1	1	0	0.00
93.	ਗੁਰਦਾਸਪੁਰ ਗੁਰਬਲੀ (ਸੰਗਰੂਰ)	2017-2021	0	0	0	0.00
94.	ਬਿਸ਼ਨਗੜ੍ਹ (ਮਲੋਰਕੋਟਲਾ-2)	2017-2021	0	0	0	0.00
95.	ਬਸਤੀ ਖਲੀਲ ਵਾਲਾ (ਘੱਲ ਖੁਰਦ)	2017-2021	0	0	0	0.00
96.	ਗੱਜਣ ਸਿੰਘ ਕਲੋਨੀ (ਘੱਲ ਖੁਰਦ)	2017-2021	0	0	0	0.00
97.	ਠੱਠਰ ਕਲਾਂ (ਘੱਲ ਖੁਰਦ)	2017-2021	0	0	0	0.00
98.	ਠੱਠਰ ਖੁਰਦ (ਘੱਲ ਖੁਰਦ)	2017-2021	0	0	0	0.00
99.	ਬਹਿਕ ਗੁਜਰਾ (ਜ਼ੀਰਾ)	2017-2021	0	0	0	0.00
100.	ਗਦਰੀ ਵਾਲਾ (ਜ਼ੀਰਾ)	2017-2021	0	0	0	0.00
101.	ਠੱਠਾ ਕਿਸ਼ਨ ਸਿੰਘ (ਜ਼ੀਰਾ)	2017-2021	0	0	0	0.00
102.	ਗੋਬਿੰਦਪੁਰ (ਮਹਿਤਪੁਰ)	2017-2021	0	0	0	0.00
103.	ਕੋਕਰੀ ਫੂਲਾ ਸਿੰਘ (ਮੋਗਾ-1)	2017-2021	0	0	0	0.00
104.	ਜੀ ਟੀ ਬੀ ਗੜ੍ਹ (ਬਾਘਾਪੁਰਾਣਾ)	2017-2021	0	0	0	0.00
105.	ਮੱਲਕੇ (ਬਾਘਾਪੁਰਾਣਾ)	2017-2021	0	0	0	0.00
106.	ਕਰੋਦੀਆਂ ਵਾਲਾ (ਮਾਜਰੀ)	2017-2021	0	0	0	0.00
107.	ਰਕੋਲੀ (ਮਾਜਰੀ)	2017-2021	0	0	0	0.00
108.	ਨਾਨੂਮਾਜਰਾ (ਖਰੜ)	2017-2021	0	0	0	0.00
109.	ਸਿੰਘਪੁਰਾ (ਖਰੜ)	2017-2021	0	0	0	0.00
110.	ਸ਼ੁੱਕ (ਖਰੜ)	2017-2021	0	0	0	0.00
111.	ਚੱਕਪਿਪੱਲੀ (ਲੋਹੀਆਂ)	2017-2021	0	0	0	0.00
112.	ਜਨੀਆਂ ਚਾਹਲ (ਲੋਹੀਆਂ)	2017-2021	0	0	0	0.00
113.	ਨਸੀਰਪੁਰ (ਲੋਹੀਆਂ)	2017-2021	0	0	0	0.00
114.	ਨਵਾਂ ਪਿੰਡ ਖਾਲੇਵਾਲ	2017-2021	0	0	0	0.00
115.	ਰੂਪੇਵਾਲ (ਲੋਹੀਆਂ)	2017-2021	0	0	0	0.00
116.	ਸਿੰਧੜ (ਲੋਹੀਆਂ)	2017-2021	0	0	0	0.00
117.	ਸਿੱਧੂਪੁਰ (ਲੋਹੀਆਂ)	2017-2021	0	0	0	0.00
118.	ਬਾਬਾ ਦੀਪ ਸਿੰਘ ਐਵੀਨਿਊ (ਵੇਰਕਾ)	2017-2021	0	0	0	0.00
119.	ਦਰਦਿਓ ਸਰਦਾਰਾ (ਰਈਆ)	2017-2021	0	0	0	0.00
120.	ਝੀਰੀ ਨੰਗਲ (ਰਈਆ)	2017-2021	0	0	0	0.00
ਜੋੜ			346	276	70	

ਸ੍ਰੋਤ: ਐਮ ਆਈ ਐਸ ਡਾਟਾ

©
ਭਾਰਤ ਦੇ ਲੇਖਾ ਨਿਰੀਖਕ ਅਤੇ ਮਹਾਂ ਲੇਖਾ ਪਰੀਖਕ
<https://cag.gov.in>

<https://cag.gov.in/ag/punjab>