



ଭାରତର

ମହାଲେଖା ନିୟନ୍ତ୍ରକ ଓଥା ମହାସମାକ୍ଷକଙ୍କ

ମାର୍ଚ୍ଚ 2021ରେ ସମାପ୍ତ ବର୍ଷ ପାଇଁ
ରାଜ୍ୟ ଆର୍ଥିକ ସ୍ଥିତିର ପ୍ରତିବେଦନ



ଲୋକହିତାର୍ଥ ସତ୍ୟନିଷ୍ଠା
ଜନ ସାଧାରଣଙ୍କ ସତ୍ୟତା ନିମନ୍ତେ ଉଦ୍ଦିଷ୍ଟ



ଓଡ଼ିଶା ସରକାର

ପ୍ରତିବେଦନ ସଂଖ୍ୟା 2 ବର୍ଷ 2022

ଭାରତର

ମହାଲେଖା ନିୟନ୍ତ୍ରଣ ତଥା ମହାସମୀକ୍ଷକଙ୍କ

ମାର୍ଚ୍ଚ 2021 ରେ ସମାପ୍ତ ବର୍ଷ ପାଇଁ

ରାଜ୍ୟ ଆର୍ଥିକ ସ୍ଥିତିର ଲେଖାପରୀକ୍ଷା ପ୍ରତିବେଦନ

ଓଡ଼ିଶା ସରକାର

ପ୍ରତିବେଦନ ସଂଖ୍ୟା 2 ବର୍ଷ 2022

ସୂଚୀପତ୍ର

ଅନୁଛେଦ ସଂଖ୍ୟା	ବିଷୟ	ପ୍ରସଙ୍ଗ ସୂଚନା
		ପୃଷ୍ଠା
	ମୁଖବନ୍ଧ	ix
	ସଂକ୍ଷିପ୍ତ ସାରମର୍ମ	xi-xiv
ଅଧ୍ୟାୟ I: ସାଧାରଣ ସମୀକ୍ଷା		
1.1	ଓଡ଼ିଶାର ପାର୍ଶ୍ୱଚିତ୍ର	1
1.2	ରାଜ୍ୟ ଆର୍ଥିକ ସମୀକ୍ଷା ପ୍ରତିବେଦନ ପାଇଁ ଆଧାର ଏବଂ ଆଭିମୁଖ୍ୟ	1
1.3	ପ୍ରତିବେଦନର ଗଠନ	2
1.4	ସରକାରୀ ହିସାବ ଢାଞ୍ଚା ଏବଂ ବଜେଟ ପଦ୍ଧତିର ସାଧାରଣ ଦୃଷ୍ଟିପାତ	3
1.4.1	ରାଜ୍ୟର ମୋଟ ଘରୋଇ ଉତ୍ପାଦ	4
1.4.1.1	କ୍ଷେତ୍ରୀୟ ସଂଯୋଜନା	5
1.4.2	ଆର୍ଥିକ ଛବି	7
1.4.3	ସରକାରଙ୍କର ସମ୍ପତ୍ତି ଏବଂ ଦାୟିତ୍ୱର ଚିତ୍ର	8
1.5	ବିଭାଗୀୟ ସ୍ଥିରତା, ନିଅଣ୍ଟ ଏବଂ ମୋଟ ରଣର ଆର୍ଯ୍ୟ ଲକ୍ଷ୍ୟ ହାସଲ	9
1.5.1	ଆର୍ଥିକ ରୂପରେଖ	11
1.6	ସମୀକ୍ଷା ଦ୍ୱାରା ପରୀକ୍ଷା ପରେ ନିଅଣ୍ଟ ଏବଂ ମୋଟ ରଣ	12
1.6.1	ସମୀକ୍ଷା ପର ବଳକା/ ନିଅଣ୍ଟ	13
ଅଧ୍ୟାୟ II: ରାଜ୍ୟର ଆର୍ଥିକ ସ୍ଥିତି		
2.1	2019-20ବର୍ଷ ଭୁଲନାରେ ମୂଳ ରାଜସ୍ୱ ସମ୍ପର୍କରେ ପ୍ରମୁଖ ପରିବର୍ତ୍ତନ	15
2.2	ପାଣ୍ଠିର ଉତ୍ପାଦ ଏବଂ ବିନିମୟ	15
2.3	ରାଜ୍ୟର ସମ୍ପଳ	16
2.3.1	ରାଜ୍ୟର ପ୍ରାପ୍ତି	17
2.3.2	ରାଜ୍ୟର ରାଜସ୍ୱ ପ୍ରାପ୍ତି	17
2.3.2.1	ରାଜସ୍ୱ ପ୍ରାପ୍ତିର ଧାରା ଏବଂ ବୃଦ୍ଧି	18
2.3.2.2	ରାଜ୍ୟର ନିଜସ୍ୱ ସମ୍ପଳ	19
2.3.2.3	କେନ୍ଦ୍ରଠାରୁ ହସ୍ତାନ୍ତର	23
2.3.3	ଢାଞ୍ଚାଗତ ଅନୁଭାଗ ଅଧିନରେ ପ୍ରାପ୍ତି	26
2.3.4	ସମ୍ପଳର ବ୍ୟବହାରରେ ରାଜ୍ୟର ଦକ୍ଷତା	27
2.4	ସମ୍ପଳର ବ୍ୟବହାର	27
2.4.1	ବ୍ୟୟର ବୃଦ୍ଧି ଓ ଉପାଦାନ	28
2.4.2	ରାଜସ୍ୱ ବ୍ୟୟ	31
2.4.2.1	ରାଜସ୍ୱ ବ୍ୟୟରେ ପ୍ରମୁଖ ପରିବର୍ତ୍ତନ	32
2.4.2.2	ପ୍ରତିବନ୍ଧ ବ୍ୟୟ	34

ଅନୁଛେଦ ସଂଖ୍ୟା	ବିଷୟ	ପ୍ରସଙ୍ଗ ସୂଚନା
		ପୃଷ୍ଠା
2.4.2.3	ଜାତୀୟ ପେନ୍‌ସନ୍ ନୀତି	35
2.4.2.4	ସହାୟକ ମୂଲ୍ୟ/ ରିହାତି	36
2.4.2.5	ସ୍ଥାନୀୟ ସଂସ୍ଥା ଓ ଅନ୍ୟାନ୍ୟ ଅନୁଷ୍ଠାନକୁ ଆର୍ଥିକ ସହାୟତା	37
2.4.3	ପୁଞ୍ଜିଗତ ବ୍ୟୟ(ସିଇ)	37
2.4.3.1	ତାହାଗତ ବ୍ୟୟରେ ମୁଖ୍ୟ ପରିବର୍ତ୍ତନ	39
2.4.3.2	ସରକାରୀ କମ୍ପାନୀ ଏବଂ ନିଗମରେ ପୁଞ୍ଜିଗତ ବ୍ୟୟର ମାନ	40
2.4.4	ବ୍ୟୟ ଅଗ୍ରାଧିକାର	42
2.4.5	ଉଦ୍ଦେଶ୍ୟ ଶୀର୍ଷକ ଭିତ୍ତିରେ ବ୍ୟୟ	43
2.5	ସରକାରୀ ହିସାବ ପ୍ରାପ୍ତି	43
2.5.1	ସରକାରୀ ହିସାବ ପାଣ୍ଟିର ନିର୍ଦ୍ଦ ବଳକା	44
2.5.2	ସଂରକ୍ଷିତ ପାଣ୍ଟି	45
2.5.3	ରଣ ଓ ଅଗ୍ରାମର ଅବସ୍ଥା ଏବଂ ରାଜ୍ୟ ସରକାରଙ୍କ ଦ୍ୱାରା ପ୍ରାପ୍ତ / ପଇଠ ସୁଧ	47
2.6	ରଣ ପରିଚାଳନା	48
2.6.1	ରଣ ପାଣ୍ଟିଚିତ୍ର ବକେୟା ଦେୟ/ ରଣର ଉପାଦାନ	49
2.6.1.1	ବିଭାୟ ନିଅଣ୍ଟର ଗଠନ ଓ ଆର୍ଥିକ ସହାୟତା	52
2.6.2	ରଣ ପାଣ୍ଟିଚିତ୍ର, ପୂର୍ଣ୍ଣ ବିକାଶ ଓ ପରିଶୋଧ	53
2.6.3	କରଜ ପାଣ୍ଟିର ପ୍ରକୃତ ଉପଲବ୍ଧତା	54
2.7	ସରକାରୀ ରଣ ପୋଷଣାୟତାର ବିଶ୍ଳେଷଣ	55
2.7.1	ରଣ ସ୍ଥିରତା ଓ ରଣ ପୋଷଣାୟତା ସଂକେତକ	55
2.7.2	କରଜ ପାଣ୍ଟିର ଉପଯୋଗ	56
2.7.3	ନିର୍ଭରୋଚ୍ଚର ସ୍ଥିତି-ଆକସ୍ମିକ ଦେୟ	57
2.7.4	ବଳକା ଅର୍ଥ ରାଶି	58
2.8	ସୁପାରିଶ	61
ଅଧ୍ୟାୟ III: ବଜେଟରୀ ପରିଚାଳନା		
3.1	ବଜେଟ ପଦ୍ଧତି	63
3.1.1	2020-21ମଧ୍ୟରେ ସମୁଦାୟ ବ୍ୟବସ୍ଥା, ବିନିଯୋଗ ଏବଂ ସଞ୍ଚୟର ସାରାଂଶ	64
3.1.2	ଭାରିତ ଏବଂ ଅନୁମୋଦିତ ବିତରଣ	65
3.2	ବିନିଯୋଗ ହିସାବ	65
3.3	ବଜେଟରୀ ଏବଂ ହିସାବ ପଦ୍ଧତିର ସଂକଳନ ଉପରେ ମତ୍ତବ୍ୟ	66
3.3.1	ପୁଞ୍ଜିଗତ ଖର୍ଚ୍ଚକୁ ରାଜସ୍ୱ ଖର୍ଚ୍ଚ ଏବଂ ଭାରିତ ଖର୍ଚ୍ଚକୁ ଅନୁମୋଦିତ ଖର୍ଚ୍ଚ ଏବଂ ଏହା ବିପରିତେ ବିଭାଗୀକରଣ	66
3.3.2	ଅନୁପୂରକ ଅନୁଦାନ	66
3.3.2.1	ଅନାବଶ୍ୟକ ଅଥବା ଅତ୍ୟଧିକ ଅନୁପୂରକ ଅନୁଦାନ	66
3.3.2.2	ଅତ୍ୟଧିକ ଅନୁପୂରକ ଅନୁଦାନ	67

ଅନୁଛେଦ ସଂଖ୍ୟା	ବିଷୟ	ପ୍ରସଙ୍ଗ ସୂଚନା
		ପୃଷ୍ଠା
3.3.3	ଅନାବଶ୍ୟକ ଅଥବା ଅତ୍ୟଧିକ ପୁନଃ-ବିନିଯୋଗ	67
3.3.4	ସଞ୍ଚୟ/ ପ୍ରତ୍ୟାପଣ	67
3.3.4.1	ବଜେଟ ପାଣ୍ଠିର ଉପଯୋଗର ଧାରା	69
3.3.5	ମାତ୍ରାଧିକ ପ୍ରତ୍ୟାପଣ	69
3.3.5.1	ବଳକା ସଂଚୟର ପ୍ରତ୍ୟାପଣ	70
3.3.5.2	ପ୍ରତ୍ୟାପଣ ହୋଇଥିବା ଆଂଶିକ ପ୍ରତ୍ୟାପଣ ହୋଇଥିବା ସମ୍ଭବିତ ସଞ୍ଚୟ	70
3.3.6	ଅତ୍ୟଧିକ ଖର୍ଚ୍ଚ ଏବଂ ଏହାର ନିୟମିତକରଣ	71
3.3.6.1	ସାମ୍ପ୍ରତିକ ଆର୍ଥିକ ସମନ୍ଧ୍ୟ ଅତ୍ୟଧିକ ଖର୍ଚ୍ଚ	71
3.3.6.2	ପୂର୍ବ ଆର୍ଥିକ ବର୍ଷରେ ବ୍ୟୟର ନିୟମିତକରଣ	71
3.3.7	ପୁଞ୍ଜିଗତ ସମ୍ପତ୍ତି ସୃଷ୍ଟି କରିବା ପାଇଁ ସହାୟକ ଅନୁଦାନ	72
3.4	ବଜେଟରୀ ଏବଂ ହିସାବ ପଢ଼ି ଉପରେ ପ୍ରଭାବୀ ପୂର୍ଣ୍ଣ ମତ୍ତବ୍ୟ	72
3.4.1	ବଜେଟର ମୁଖ୍ୟ ନୀତି ଘୋଷଣା ଏବଂ ତାଙ୍କର ପରିଚାଳନାକୁ ବୃତ୍ତାନ୍ୱିତ କରିବା ପାଇଁ ପ୍ରକୃତ ପାଣ୍ଠି ପ୍ରଦାନ	73
3.5	ନଗଦ ରାଶି ପରିଚାଳନା ପଦ୍ଧତି	73
3.5.1	ବ୍ୟୟର ବହୁଳତା	75
3.6	ବଛାଯାଇଥିବା ଅନୁଦାନର ସମୀକ୍ଷା	76
3.6.1	ଅନୁଦାନ ସଂଖ୍ୟା-12-ସାମ୍ବ୍ୟ ଏବଂ ପରିବାର କଲ୍ୟାଣ ବିଭାଗ	76
3.6.1.1	ବଜେଟ୍ ବ୍ୟବସ୍ଥା ଏବଂ ବ୍ୟୟ	76
3.6.1.2	ସଂଚୟର ପ୍ରତ୍ୟାପଣ	77
3.6.1.3	ଅନାବଶ୍ୟକ ଅନୁପୂରକ ଅନୁଦାନ	77
3.6.1.4	କାର୍ଯ୍ୟକ୍ରମର କାର୍ଯ୍ୟାନୁଷ୍ଠାନ	77
3.6.2	ଅନୁଦାନ ସଂଖ୍ୟା-20-ଜଳ ସମ୍ପଦ ବିଭାଗ	79
3.6.2.1	ବଜେଟ୍ ଏବଂ ବ୍ୟୟ	79
3.6.2.2	ସଞ୍ଚୟ	79
3.6.2.3	ଅନାବଶ୍ୟକ ଅନୁପୂରକ ଅନୁଦାନ	80
3.6.2.4	କାର୍ଯ୍ୟକ୍ରମ ପରିଚାଳନା	80
3.7	ଆର୍ଥିକ ବର୍ଷର ଶେଷ ଭାଗରେ ପାଣ୍ଠି ପ୍ରଦାନ କରିବା	82
3.8	ଆକସ୍ମିକ ପାଣ୍ଠିରୁ ଅଗ୍ରାମ	83
3.9	ସୁପାରିଶ	84
ଅଧ୍ୟାୟ IV: ହିସାବର ଗୁଣବତ୍ତା ଏବଂ ଆର୍ଥିକ ବିବରଣୀ ପ୍ରଣାଳୀ		
4.1	ରାଜ୍ୟର ଏକାକୃତ ପାଣ୍ଠି କିମ୍ବା ଜନସାଧାରଣ ହିସାବ ବାହାରେ ପାଣ୍ଠି	85
4.2	ରାଜ୍ୟ କାର୍ଯ୍ୟକାରୀ ସଂସ୍ଥାକୁ ସିଧାସଳଖ ପାଣ୍ଠି ହସ୍ତାନ୍ତର	85
4.2.1	କାର୍ଯ୍ୟକାରୀ ସଂସ୍ଥାକୁ ସିଧାସଳଖ ସ୍ଥାନାନ୍ତରର ଧାରା	86
4.3	ବିନିଯୋଗ ପ୍ରମାଣ ପତ୍ର (ୟୁସି)ଦାଖଲରେ ବିଳମ୍ବ	86

ଅନୁଛେଦ ସଂଖ୍ୟା	ବିଷୟ	ପ୍ରସଙ୍ଗ ସୂଚନା
		ପୃଷ୍ଠା
4.3.1	ଏକାକୃତ ଆର୍ଥିକ ପରିଚାଳନା ପ୍ରଣାଳୀ (ଆଇଏଫ୍‌ଏମ୍‌ଏସ୍)-ସୁସି ପରିମାଣ କାର୍ଯ୍ୟକାରୀ କରିବାରେ ବିଳମ୍ବ	89
4.4	ସଂକ୍ଷେପ ଆକସ୍ମିକ ବିଲ୍	89
4.4.1	ଆଇଏଫ୍‌ଏମ୍‌ଏସ୍ ରେ ଅନୁଲାଇନ୍ ବିଲ୍ ପ୍ରସ୍ତୁତି ଏବଂ ଦାଖଲ ମତ୍ୟୁଲ୍ ଅଧୀନରେ ଡିସି ବିଲ୍ କାର୍ଯ୍ୟକାରୀତାର କାର୍ଯ୍ୟାନୁଷ୍ଠାନ ନହେବା	91
4.5	ବ୍ୟକ୍ତିଗତ ଜମା (ପିଡି) ଖାତା	91
4.5.1	ବ୍ୟକ୍ତିଗତ ଜମା ଖାତାର ଡାଆ	91
4.5.2	ଅକାମା ପିଡି ଆକାଉଣ୍ଟ ଏବଂ ପିଡି ଆକାଉଣ୍ଟ ଅବଶେଷର ମିଳାମିଶା ନହେବା	93
4.6	ମାଇନର ହେଡ୍ 800 ର ଅବ୍ୟବସ୍ଥିତ ବ୍ୟବହାର	94
4.7	ପ୍ରମୁଖ ଅନିଷ୍ଠିତ ହେଡ୍ ଅଧିନରେ ବକେୟା ରାଶି	95
4.7.1	ଫେ ଏବଂ ଆକାଉଣ୍ଟସ୍ ଅଫିସ୍ (ପିଏଓ) ସସ୍‌ପେନ୍ସ (ଲଗୁ ଶୀର୍ଷ 101)	96
4.8	ବିଭାଗୀୟ ଆକଳନଗୁଡ଼ିକର ମିଳାମିଶା ନହେବା	97
4.9	ନଗଦ ବାଲାନ୍ସର ମିଳାମିଶା	98
4.9.1	ବ୍ୟାଙ୍କ ବାଲାନ୍ସ ଓ କ୍ୟାସ୍ ବୁକ୍ ବାଲାନ୍ସ ମଧ୍ୟରେ ମିଳାମିଶା ନ ହେବା ଦ୍ୱାରା 14.08 କୋଟି ଟଙ୍କାର ଅସଙ୍ଗତି	98
4.10	ଆକାଉଣ୍ଟ ମାନକ ଅନୁପାଳନ ନହେବା	98
4.11	ସମ୍ପର୍କୀୟତା ସଂସ୍ଥାଗୁଡ଼ିକର ବାର୍ଷିକ ହିସାବ/ ପୃଥକ ଅଡିଟ୍ ରିପୋର୍ଟର ଉପସ୍ଥାପନ ନହେବା	99
4.12	ବିଭାଗୀୟ ବାଣିଜ୍ୟିକ ଅଣ୍ଡରଟେକିଂ	99
4.13	ସଂସ୍ଥା ଏବଂ କର୍ତ୍ତୃପକ୍ଷଙ୍କୁ ଦିଆଯାଇଥିବା ଅନୁଦାନ/ ରଣର ସର୍ବଶେଷ ବିବରଣୀ ଦାଖଲ ନ ହେବା	100
4.14	ଆକାଉଣ୍ଟସର ସମମୟାନୁବର୍ତ୍ତିତା ଏବଂ ଗୁଣବତ୍ତା	100
4.15	ଆୟାତ, କ୍ଷତି, ଚୋରା ଇତ୍ୟାଦି	101
4.16	ପରାମର୍ଶ ବିନା ଆକାଉଣ୍ଟସରେ ନୂତନ ସର୍ବହେଡ୍ ବିସ୍ତୃତ ହେଡ୍ ହେବା	102
4.17	ରାଜ୍ୟ ଆର୍ଥିକ ଅଡିଟ୍ ରିପୋର୍ଟ ଉପରେ କାର୍ଯ୍ୟ ଅନୁସରଣ	102
4.18	ସୁପାରିଶ	102
ଅଧ୍ୟାୟ V: ସରକାରୀ ଉଦ୍ୟୋଗ		
5.1	ଉପକ୍ରମ	103
5.1.1	ଆଦେଶ	103
5.1.2	ଏହି ପ୍ରତିବେଦନରେ ଯାହା ଅଛି	103
5.1.3	ଏସ୍‌ପିଏସ୍‌ଇ ଗୁଡ଼ିକର ସଂଖ୍ୟା	104
5.1.4	ରାଜ୍ୟ ଅର୍ଥନୀତିରେ ଯୋଗଦାନ	104
5.1.5	ରାଜ୍ୟ ପିଏସ୍‌ଇ ଗୁଡ଼ିକୁ ବଜେଟ୍ ସହାୟତା	105

ଅନୁଛେଦ ସଂଖ୍ୟା	ବିଷୟ	ପ୍ରସଙ୍ଗ ପୃଷ୍ଠା
		ପୃଷ୍ଠା
5.2	ସରକାରୀ କମ୍ପାନୀ ଓ ନିଗମ ଏବଂ ସରକାର ନିୟନ୍ତ୍ରିତ ଅନ୍ୟ କମ୍ପାନୀ ଗୁଡ଼ିକରେ ବିନିଯୋଗ	106
5.2.1	ଇକ୍ସିଟି ହୋଲ୍ଡିଂ	107
5.2.2	ସରକାରୀ କମ୍ପାନୀ ଏବଂ ନିଗମ ଗୁଡ଼ିକୁ ଦିଆଯାଇଥିବା ରଣ	108
5.2.2.1	31 ମାର୍ଚ୍ଚ 2021 ସୁଦ୍ଧା ବକେୟା ଥିବା ଦୀର୍ଘକାଳୀନ ରଣର ଗଣନା	108
5.2.2.2	ରଣ ଦେୟକୁ ପୂରଣ ପାଇଁ ସମ୍ପତ୍ତିର ପର୍ଯ୍ୟାପ୍ତତା	109
5.2.2.3	ସୁଧ କଭରେଜ୍	110
5.2.2.4	ରାଜ୍ୟ ସରକାରୀ ରଣ ଉପରେ ବକେୟା ସୁଧର ବର୍ଷ ଓ୍ଵାରା ବିଶ୍ଳେଷଣ	110
5.2.3	ସରକାରୀ ନିୟନ୍ତ୍ରିତ ଅନ୍ୟ କମ୍ପାନୀଗୁଡ଼ିକରେ ବିନିଯୋଗ	111
5.3	ସରକାରୀ କମ୍ପାନୀ ଏବଂ ବୈଧାନିକ ନିଗମରୁ ଫେରସ୍ତ	112
5.3.1	ସରକାରୀ କମ୍ପାନୀ ଏବଂ ବୈଧାନିକ ନିଗମ ଦ୍ଵାରା ପ୍ରାପ୍ତ ଲାଭ	112
5.3.2	ସରକାରୀ କମ୍ପାନୀ ଏବଂ ବୈଧାନିକ ନିଗମ ଦ୍ଵାରା ହୋଇଥିବା କ୍ଷତି	113
5.3.3	ସରକାରୀ କମ୍ପାନୀ ଏବଂ ବୈଧାନିକ ନିଗମ ଗୁଡ଼ିକରେ ପୁଞ୍ଜି କ୍ଷୟ	114
5.3.4	ଏସ୍ପିଏସ୍‌ଇ ଦ୍ଵାରା ଡିଭିଡେଣ୍ଡ ଦେୟ	114
5.4	ଉତ୍ପାଦନର ମୂଲ୍ୟ	116
5.4.1	ନିୟୋଜିତ ପୁଞ୍ଜି ଉପରେ ଫେରସ୍ତ (ଆର୍‌ଓସିଇ)	117
5.4.2	ଏସ୍ପିଏସ୍‌ଇ ଗୁଡ଼ିକର ଇକ୍ସିଟି ଉପରେ ଆୟ (ଆର୍‌ଓଇ)	117
5.4.3	ବିକ୍ରୟ ଏବଂ ମାର୍କେଟିଂ	118
5.5	ସରକାରୀ ଉଦ୍ୟୋଗଗୁଡ଼ିକର ସମାକ୍ଷା	119
5.6	ସିଏଜିଏସ୍ ଦ୍ଵାରା ସରକାରୀ ଉଦ୍ୟୋଗଗୁଡ଼ିକରେ ବୈଧାନିକ ସମାକ୍ଷକଙ୍କ ନିୟୁକ୍ତି	119
5.7	ଏସ୍ପିଏସ୍‌ଇ ମାନଙ୍କ ଦ୍ଵାରା ହିସାବ ଦାଖଲ	119
5.7.1	ଧାର୍ଯ୍ୟ ସମୟରେ ଦାଖଲର ଆବଶ୍ୟକତା	119
5.7.2	ସରକାରୀ ଏସ୍ପିଏସ୍‌ଇ ଏବଂ ସରକାର ନିୟନ୍ତ୍ରିତ ଅନ୍ୟ ଏସ୍ପିଏସ୍‌ଇମାନଙ୍କ ଦ୍ଵାରା ହିସାବ ଗୁଡ଼ିକର ସମୟୋଚିତ ପ୍ରସ୍ତୁତି	120
5.8	ସିଏଜିଏସ୍ ତଦାରଖ-ହିସାବଗୁଡ଼ିକର ସମାକ୍ଷା ଏବଂ ଅନୁପୂରଣ ସମାକ୍ଷା	121
5.8.1	ବିଭାଗ ରିପୋର୍ଟ ଦ୍ଵାରା	121
5.8.2	ବୈଧାନିକ ସମାକ୍ଷକଙ୍କ ଦ୍ଵାରା ସରକାରୀ ଉଦ୍ୟୋଗଗୁଡ଼ିକର ହିସାବ ସମାକ୍ଷା	121
5.8.3	ସରକାରୀ କମ୍ପାନୀଗୁଡ଼ିକର ହିସାବର ଅନୁପୂରଣ ସମାକ୍ଷା	121
5.9	ସିଏଜିଏସ୍ ତଦାରଖ ଭୂମିକାର ଫଳାଫଳ	122
5.9.1	କମ୍ପାନୀ ଅଧିନିୟମ, 2013ର ଧାରା 143 ଅନୁଯାୟୀ ସରକାରୀ କମ୍ପାନୀ/ସରକାରୀ ନିୟନ୍ତ୍ରିତ ଅନ୍ୟ କମ୍ପାନୀଗୁଡ଼ିକର ହିସାବର ସମାକ୍ଷା	122
5.9.1.1	ଅତିରିକ୍ତ ରିପୋର୍ଟର ସଂଶୋଧନ	122
5.9.1.2	ସରକାରୀ କମ୍ପାନୀ/ସରକାରୀ ନିୟନ୍ତ୍ରିତ ଅନ୍ୟ କମ୍ପାନୀଗୁଡ଼ିକ ଉପରେ ବୈଧାନିକ ସମାକ୍ଷକଙ୍କ ପ୍ରତିବେଦନ ଉପରେ ସିଏଜିଏସ୍ ଦ୍ଵାରା ଜାରି କରାଯାଇଥିବା ଗୁରୁତ୍ଵପୂର୍ଣ୍ଣ	122

ଅନୁଛେଦ ସଂଖ୍ୟା	ବିଷୟ	ପ୍ରସଙ୍ଗ ସୂଚନା
		ପୃଷ୍ଠା
	ଅନୁପୂରକ ମତ୍ରବ୍ୟ	
5.10	ହିସାବ ମାନଦଣ୍ଡ/ ଇଣ୍ଡ ଏଏସ୍ ବ୍ୟବସ୍ଥାର ଅନୁପାଳନ ନକରିବା	131
5.11	ପରିଚାଳନା କର୍ତ୍ତୃପକ୍ଷଙ୍କୁ ଚିଠି	132
5.12	ସୁପାରିଶ	133
ପରିଶିଷ୍ଟ		
1.1	ଓଡ଼ିଶାର ସଂକ୍ଷିପ୍ତ ପାର୍ଶ୍ୱଚିତ୍ର	135
1.2	ସରକାରୀ ହିସାବର ଦାସ୍ତା ଓ ଆକାର	136
2.1	2020-21ବର୍ଷ ନିମ୍ନ ପ୍ରାପ୍ତି ଓ ବିତରଣର ବିବରଣୀ	137-139
2.2	ରାଜ୍ୟ ସରକାରଙ୍କ ଅର୍ଥ ବ୍ୟବସ୍ଥା ଉପରେ ସମୟ ପର୍ଯ୍ୟାପ୍ତ ତଥ୍ୟ	140-142
2.3	31 ମାର୍ଚ୍ଚ 2021 ସୁଦ୍ଧା ଓଡ଼ିଶା ସରକାରଙ୍କର ଆର୍ଥିକ ସ୍ଥିତିର ସଂକ୍ଷିପ୍ତ ବିବରଣୀ	143-144
3.1	ଅନାବଶ୍ୟକ ପ୍ରମାଣିତ ଅନୁପୂରକ ବ୍ୟବସ୍ଥାର ବିବରଣୀ (ପ୍ରତ୍ୟେକ କ୍ଷେତ୍ରରେ ଏକ କୋଟି କିମ୍ବା ତତୋଧିକ)	145-146
3.2	20-21ବର୍ଷରେ ଅଧିକ ଅନୁପୂରକ ବ୍ୟବସ୍ଥା ହେବାର ବିବରଣୀ (ପ୍ରତ୍ୟେକ କ୍ଷେତ୍ରରେ ଏକ କୋଟି ଟଙ୍କା କିମ୍ବା ତତୋଧିକ)	147
3.3	2020-21ବର୍ଷରେ ପାଣ୍ଠିର ଅନାବଶ୍ୟକ/ ଅଧିକ ପୁନଃ ବିନିଯୋଗ	148
3.4	31ମାର୍ଚ୍ଚ2021ସୁଦ୍ଧା ପୁନଃ ବିନିଯୋଗ ପାଣ୍ଠି(ଏକ କୋଟି ଟଙ୍କା ଏବଂ ତଦୁର୍ଦ୍ଧ ପ୍ରତ୍ୟେକ କ୍ଷେତ୍ରରେ)	149
3.5	2020-21ବର୍ଷରେ 100କୋଟି ଟଙ୍କାରୁ ଅଧିକ ସଂଚୟ ହୋଇଥିବା ଅନୁଦାନର ଚିଠା	150-151
3.6	2020-21ବର୍ଷ ମଧ୍ୟରେ ମୋଟ ବ୍ୟବସ୍ଥାର ଶତ ପ୍ରତିଶତ ପ୍ରତ୍ୟାପ୍ତତାର ବିବରଣୀ (10କୋଟି ଟଙ୍କା କିମ୍ବା ତଦୁର୍ଦ୍ଧ ପ୍ରତି କ୍ଷେତ୍ରରେ)	152
3.7	2020-21ବର୍ଷରେ ଆଂଶିକ ଫେରସ୍ତ ଏବଂ ଏକ କୋଟି ଟଙ୍କା ଓ ତଦୁର୍ଦ୍ଧ ସଂଚୟ ରାଶିର ବିବରଣୀ)	153
3.8	ବ୍ୟୟ ପାଇଁ ବ୍ୟବସ୍ଥା (ଏକ କୋଟି ଟଙ୍କା ଓ ତଦୁର୍ଦ୍ଧ) ହୋଇଥିବା ଏବଂ କୌଣସି ବ୍ୟୟ ହୋଇନଥିବା ଯୋଜନା ଗୁଡ଼ିକର ସବିଶେଷ ତଥ୍ୟ	154-155
3.9	2020-21ବର୍ଷରେ ଶେଷ ମାସ ମଧ୍ୟରେ ପ୍ରଚୁର ବ୍ୟୟ (ଶତ ପ୍ରତିଶତ)ର ବିବରଣୀ(10 କୋଟି ଟଙ୍କା କିମ୍ବା ତଦୁର୍ଦ୍ଧ)	156-157
3.10	2020-21ଆର୍ଥିକ ବର୍ଷର ଶେଷ ଭାଗରେ ଅର୍ଥ ପ୍ରଦାନର ବିବରଣୀ	158-160
4.1	ସହାୟକ ଅନୁଦାନର ସବିଶେଷ ବିବରଣୀ ଯେଉଁଥିପାଇଁ 2020-21ଶେଷରେ ରାଜ୍ୟ ସରକାରଙ୍କ ବିଭିନ୍ନ ବିଭାଗ ଦ୍ୱାରା ପ୍ରାପ୍ତି ପାଇଁ ବକେୟା ଥିବା ବିନିଯୋଗ ପ୍ରମାଣ ପତ୍ର	161
4.2	ଜିଆଇଏ ର ସବିଶେଷ ବିବରଣୀ ଦର୍ଶାଉଥିବା ବିବୃତ୍ତି ଯାହାପାଇଁ ଯୁସି ଗୁଡ଼ିକ 10 ବର୍ଷରୁ ଅଧିକ ସମୟ ପାଇଁ 31-03-2021ସୁଦ୍ଧା ବକେୟା ଅଛି	162
4.3	31 ମାର୍ଚ୍ଚ 2021 ସୁଦ୍ଧା ବିଭାଗଦ୍ୱାରା ଏସି/ଡିସି ବିଲର ବକେୟା ରିପୋର୍ଟ	163

ଅନୁକ୍ରମ ସଂଖ୍ୟା	ବିଷୟ	ପ୍ରସଙ୍ଗ ପୃଷ୍ଠା
		ପୃଷ୍ଠା
4.4	2020-21ମଧ୍ୟରେ ବିଭାଗସ୍ତରୀୟ ସସି/ଡିସି ବିଲ୍‌ର ବକେୟା	164
4.5	31ମାର୍ଚ୍ଚ2021ସୁଦ୍ଧା ଅଚଳ ଥିବା ବ୍ୟକ୍ତିଗତ ଜମାଖାତାର ସବିଶେଷ ତଥ୍ୟ	165
4.6	2020-21ରେ ଲଘୁ ଶୀର୍ଷ-800 (ଅନ୍ୟାନ୍ୟ ଶର୍ତ୍ତ) ଅଧିନରେ ଦରଜ କରାଯାଇଥିବା ମୁଖ୍ୟ ଶୀର୍ଷ ବ୍ୟୟର ବିବରଣୀ	166
4.7	2020-21ରେ ମୁଖ୍ୟ ଶୀର୍ଷ ଅନୁଯାୟୀ ପ୍ରାପ୍ତିଗୁଡ଼ିକୁ ଲଘୁ ଶୀର୍ଷ-800 (ଅନ୍ୟାନ୍ୟ ପ୍ରାପ୍ତି) ଅଧିନରେ ଦରଜ ହୋଇଥିବାର ବିବରଣୀ	167
4.8	31ମାର୍ଚ୍ଚ2021ସୁଦ୍ଧା କ୍ୟାସ୍ ବୁକ୍ ଏବଂ ପାସ୍ ବୁକ୍ ଜମା ମଧ୍ୟରେ ପ୍ରଭେଦ	168
4.9	ସମ୍ପର୍କିତ ସଂସ୍ଥାଗୁଡ଼ିକରେ ଆକାଉଣ୍ଟର ବକେୟା ଏକ ପୃଥକ ଅକଲ ରିପୋର୍ଟ ପ୍ରସ୍ତୁତିରେ ଦେଖାଯାଉଥିବା ବିଳମ୍ବର ବିବରଣୀ	169
4.10	ଅପବ୍ୟବହାର, କ୍ଷତି, ଚୋରୀ ଇତ୍ୟାଦିର ବକେୟା ମାମଲା	170
5.1	80 ଟି ସରକାରୀ ଏସ୍‌ପିଏସ୍‌ଇ ଏବଂ ସରକାର ନିୟନ୍ତ୍ରିତ ଅନ୍ୟ ଏସ୍‌ପିଏସ୍‌ଇ ଗୁଡ଼ିକର ତାଲିକା	171-173
5.2 A	ବକେୟା ଶାନ୍ତାଗୁଡ଼ିକର ବିବରଣୀ କିମ୍ବା ସମାପନ ପ୍ରକ୍ରିୟାରେ ବା ନିଷ୍ପତ୍ତ କମ୍ପାନୀସମୂହ କି. ସରକାରୀ କମ୍ପାନୀସମୂହ ଏବଂ ନିଗମ ସମୂହ	174-175
5.2 B	ବକେୟା ଶାନ୍ତାଗୁଡ଼ିକର ବିବରଣୀ କିମ୍ବା କମ୍ପାନୀ ସମାପନ ପ୍ରକ୍ରିୟାରେ ଶ. ସରକାରୀ ନିୟନ୍ତ୍ରିତ ଅନ୍ୟ କମ୍ପାନୀସମୂହ	176
5.3	ଓଡ଼ିଶାର ଜିଏସ୍‌ଟିପି ଉପରେ କାରବାରର ବିଭାଗସ୍ତରୀୟ ଶତକଡ଼ା ହାର	177-178
5.4	2019-20ଏବଂ2020-21ମଧ୍ୟରେ 10 ଏସ୍‌ପିଏସ୍‌ଇ ଦ୍ୱାରା କ୍ଷତି	179
5.5	31 ମାର୍ଚ୍ଚ 2021 ସୁଦ୍ଧା ନକରାତ୍ମକ ନିର୍ଦ୍ଦିଷ୍ଟ ଥିବା ଏସ୍‌ପିଏସ୍‌ଇ ଗୁଡ଼ିକର ତାଲିକା	180
5.6	ସରକାରୀ କମ୍ପାନୀଗୁଡ଼ିକ ଦ୍ୱାରା ଡିଭିଡେଣ୍ଡର ଅଭାବ	181
5.7	ଏସ୍‌ପିଏସ୍‌ଇ ଗୁଡ଼ିକର ଉତ୍ପାଦନର ମୂଲ୍ୟ, ମୋଟ୍ ସମ୍ପତ୍ତି ଏବଂ ବିନିଯୁକ୍ତ ପୁଞ୍ଜି	182
5.8	ଏସ୍‌ପିଏସ୍‌ଇର ନିୟୋଜିତ ପୁଞ୍ଜି ଉପରେ ଫେରସ୍ତ	183-185
5.9	ଏସ୍‌ପିଏସ୍‌ଇ ଗୁଡ଼ିକର ଇକ୍ୱିଟି ଉପରେ ଆୟ ଆରଂଭ	186-188
5.10	ଏସ୍‌ପିଏସ୍‌ଇ ଗୁଡ଼ିକର ତାଲିକା ଯେଉଁଠାରେ ସିଏଜି ଦ୍ୱାରା ମତ୍ତବ୍ୟ ପ୍ରଦାନ କରାଯାଇଅଛି	189
5.11	କମ୍ପାନୀ ଗୁଡ଼ିକର ବିବରଣୀ ଯେଉଁଠାରେ ବୈଧାନିକ ସମାପକଙ୍କ ଦ୍ୱାରା ଦର୍ଶାଯାଇଥିବା ଆକାଉଣ୍ଟିଂ କ୍ଷତ୍ର/ଇଣ୍ଡିଏସ୍‌ଆଇ ଅନୁଯାୟୀ ହୋଇନଥିଲା	190
5.12	ଏସ୍‌ପିଏସ୍‌ଇ ଗୁଡ଼ିକର ତାଲିକା ଯେଉଁଠାରେ ସିଏଜି ଦ୍ୱାରା ପରିଚାଳନା କର୍ତ୍ତୃପକ୍ଷ ଚିଠି ଜାରି କରାଯାଇଥିଲା	191
6.1	ଗୁରୁତ୍ୱପୂର୍ଣ୍ଣ ବଜେଟ୍ ସମୀକ୍ଷା ଶବ୍ଦର ଶବ୍ଦକୋଷ	192-195

ମୁଖବନ୍ଧ

ସମ୍ପାଦନର ଧାରା 151 ଅନୁଯାୟୀ ଏହି ପ୍ରତିବେଦନ ରାଜ୍ୟପାଳଙ୍କ ନିକଟରେ ଉପସ୍ଥାପନ କରିବା ନିମିତ୍ତ ପ୍ରସ୍ତୁତ କରାଯାଇଛି ।

ଓଡ଼ିଶା ସରକାରଙ୍କର ଆର୍ଥିକସ୍ଥିତିର ପ୍ରତିବେଦନ 2020-21 ବର୍ଷ ମଧ୍ୟରେ ରାଜ୍ୟର ଆର୍ଥିକ ସଂପାଦନର ଆକଳନ ଏବଂ ରାଜ୍ୟ ବିଧାନସଭାକୁ ସମୀକ୍ଷା ବିଶ୍ଳେଷଣ ଉପରେ ଆଧାରିତ ଆର୍ଥିକ ତଥ୍ୟର ଉପାଦାନ ଯୋଗାଇଦେବା ପାଇଁ ଉଦ୍ଦିଷ୍ଟ । ଏହି ପ୍ରତିବେଦନରେ ପାଞ୍ଚୋଟି ଅଧ୍ୟାୟ ଅଛି ।

ଅଧ୍ୟାୟ I ସାଧାରଣ ସମୀକ୍ଷା: ଏହି ଅଧ୍ୟାୟ ଆଧାର ପ୍ରତିବେଦନ ଏବଂ ଅନ୍ତର୍ନିହିତ ତଥ୍ୟ, ସରକାରୀ ଖାତାର ଗଠନର ଏକ ସମୀକ୍ଷା ପ୍ରଦାନ, ବଜେଟ୍ ପ୍ରକ୍ରିୟା, ପ୍ରମୁଖ ସୂଚକାଙ୍କର ମାକ୍ରୋ-ଆର୍ଥିକ ବିଶ୍ଳେଷଣ ଏବଂ ରାଜ୍ୟର ଆର୍ଥିକ ସ୍ଥିତି ନିଅଣ୍ଟ/ ବଳକାକୁ ଅନ୍ତର୍ଭୁକ୍ତ କରି ଏକ ଚିତ୍ର ପ୍ରଦାନ କରେ ।

ଅଧ୍ୟାୟ II ରାଜ୍ୟର ଆର୍ଥିକ ସ୍ଥିତି: ଏହି ଅଧ୍ୟାୟ ରାଜ୍ୟର ଆର୍ଥିକ ସ୍ଥିତିର ଏକ ବ୍ୟାପକ ଦୃଷ୍ଟିକୋଣକୁ ପ୍ରଦାନ କରେ, ପୂର୍ବ ବର୍ଷ ତୁଳନାରେ ପ୍ରମୁଖ ଆର୍ଥିକ ସର୍ବମୋଚର ଜଟିଳ ପରିବର୍ତ୍ତନକୁ ବିଶ୍ଳେଷଣ କରେ, 2016-17 ରୁ 2020-21 ଅବଧି ମଧ୍ୟରେ ସାମଗ୍ରିକ ଧାରା ରାଜ୍ୟର ରଣର ପାର୍ଶ୍ୱଚିତ୍ର ଏବଂ ପ୍ରମୁଖ ଖାତା କାରବାର, ରାଜ୍ୟର ଆର୍ଥିକ ହିସାବ ଉପରେ ଆଧାରିତ ।

ଅଧ୍ୟାୟ III ଆୟ ବ୍ୟୟ ପତ୍ରର ପରିଚାଳନା: ଏହି ଅଧ୍ୟାୟଟି ରାଜ୍ୟର ବିନିଯୋଗ ହିସାବ ଉପରେ ଆଧାରିତ ଏବଂ ରାଜ୍ୟ ସରକାରର ବିନିଯୋଗ ଏବଂ ବ୍ୟୟ ପ୍ରାଥମିକତାର ସମୀକ୍ଷା ଏବଂ ସାମ୍ପାଦନିକ ବ୍ୟବସ୍ଥାରୁ ବିଚ୍ଛିନ୍ନତା ଉପରେ ପ୍ରତିବେଦନ ସମ୍ବନ୍ଧିତ ଆୟବ୍ୟୟ ପତ୍ରର ପରିଚାଳନା ।

ଅଧ୍ୟାୟ IV ହିସାବର ଗୁଣବତ୍ତା ଏବଂ ଆର୍ଥିକ ପ୍ରତିବେଦନର ଅଭ୍ୟାସ : ଏହି ଅଧ୍ୟାୟଟି ହିସାବର ଗୁଣବତ୍ତା ଏବଂ ରାଜ୍ୟ ସରକାରଙ୍କର ବିଭିନ୍ନ କର୍ତ୍ତୃପକ୍ଷଙ୍କ ଦ୍ୱାରା ଉପସ୍ଥାପିତ ଏବଂ ଅନୁପାଳନ ପ୍ରସଙ୍ଗ ନିର୍ଦ୍ଦିଷ୍ଟ ଆର୍ଥିକ ନିୟମ ଏବଂ ନିୟମାବଳୀ ସହିତ ରାଜ୍ୟ ସରକାରଙ୍କର ବିଭିନ୍ନ ବିଭାଗୀୟ ଅଧିକାରୀଙ୍କ ଦ୍ୱାରା କାର୍ଯ୍ୟ ସମ୍ପନ୍ନରେ ମନ୍ତବ୍ୟ ଦିଆଯାଇଛି ।

ଅଧ୍ୟାୟ V ସାର୍ବଜନୀନ କ୍ଷେତ୍ର ଉଦ୍ୟମ: ଏହି ଅଧ୍ୟାୟରେ ରାଜ୍ୟର ସାର୍ବଜନୀନ କ୍ଷେତ୍ର ଉଦ୍ୟୋଗର ଆର୍ଥିକ କାର୍ଯ୍ୟଦକ୍ଷତାର ସାରାଂଶ ଏବଂ ରାଜ୍ୟ ସାର୍ବଜନୀନ କ୍ଷେତ୍ର ଉଦ୍ୟୋଗ ଗୁଡ଼ିକ ଉପରେ ଭାରତର ମହାସମୀକ୍ଷକ ଏବଂ ମହାନିୟନ୍ତ୍ରକଙ୍କ ଭୂମିକା ରହିଛି ।

ଭାରତର ମହାସମୀକ୍ଷକ ଏବଂ ମହାନିୟନ୍ତ୍ରକଙ୍କ ଦ୍ୱାରା ଜାରି କରାଯାଇଥିବା ସମୀକ୍ଷା ମାନଦଣ୍ଡ ଅନୁଯାୟୀ ଅଡ଼ିଟ୍ ସଂପାଦନ କରାଯାଇଛି ।

ଅନୁବାଦିତ ପ୍ରତିବେଦନରେ ସନ୍ଦେହ ଜାତ ହେଲେ ଇଂରାଜୀ ପ୍ରତିବେଦନ ବିଶ୍ୱାସଯୋଗ୍ୟ ବିବେଚିତ ହେବ ।

ସଂକ୍ଷିପ୍ତ ସାରମର୍ମ

ସଂକ୍ଷିପ୍ତ ସାରମର୍ମ

ଅଧ୍ୟାୟ I: ସାଧାରଣ ସମୀକ୍ଷା

ସମଗ୍ର ରାଜ୍ୟ ଘରୋଇ ଉତ୍ପାଦ ଏବଂ ବୃତ୍ତୀକୃତ ମିଶ୍ରଣ

2020-21 ରେ ଓଡ଼ିଶାର ସମଗ୍ର ରାଜ୍ୟ ଘରୋଇ ଉତ୍ପାଦ(ଜିଏସ୍‌ଡିପି) ସାମ୍ପ୍ରତିକ ମୂଲ୍ୟରେ 5,09,574କୋଟି ଟଙ୍କା ଥିଲା ଏବଂ କ୍ରମାଗତ ମୂଲ୍ୟ 3,76,998କୋଟି ଟଙ୍କା ଥିଲା, ପୂର୍ବ ବର୍ଷ ତୁଳନାରେ ଏହା ଯଥାକ୍ରମେ(-2.24) ପ୍ରତିଶତଏବଂ (-4.92) ପ୍ରତିଶତ ପଞ୍ଜିକୃତ ହୋଇଥିଲା । 2020-21 ରେ ଜିଏସ୍‌ଡିପି ପାଇଁ ସେବା କ୍ଷେତ୍ର ସବୁଠାରୁ ବଡ଼ ଯୋଗଦାନକାରୀ 37.16 ପ୍ରତିଶତ ଥିଲା । ଏହା ପଛକୁ ଶିଳ୍ପକ୍ଷେତ୍ର 31.73 ପ୍ରତିଶତ ଥିଲା, ଯେତେବେଳେ କୃଷିକ୍ଷେତ୍ର ଏବଂ ଉତ୍ପାଦ ଉପରେ ଟିକସ ସର୍ବସିଡି ଛାଡ଼ ପରେ ଯଥାକ୍ରମେ 18.61 ପ୍ରତିଶତ ଥିଲା ।

(ଅନୁକ୍ରମ 1.4)

ରାଜ୍ୟର ଆର୍ଥିକ ସ୍ଥିତି

ରାଜ୍ୟ 9.076କୋଟି ଟଙ୍କାର ରାଜସ୍ୱ ବଳକା ହାସଲ କରିଥିଲା ଏବଂ ଆର୍ଥିକ ନିଅଣ୍ଟ 9,786କୋଟି ଟଙ୍କା ଥିଲା । ବର୍ଷ 2020-21 ରେ ରାଜ୍ୟର ରାଜସ୍ୱ ବଳକା (9,076କୋଟି ଟଙ୍କା), ପୂର୍ବବର୍ଷର ରାଜସ୍ୱବଳକା (2,430 କୋଟି ଟଙ୍କା) ଠାରୁ ଉଲ୍ଲେଖନୀୟ ଭାବରେ (273ପ୍ରତିଶତ) ବର୍ଦ୍ଧିତ ଥିଲା । ଆର୍ଥିକ ନିଅଣ୍ଟ (9,786 କୋଟି ଟଙ୍କା) ଜିଏସ୍‌ଡିପିର (509,574 କୋଟି ଟଙ୍କା) (-1.92) ପ୍ରତିଶତ ଥିଲା ।

(ଅନୁକ୍ରମ 1.5)

ଅଧ୍ୟାୟ II: ରାଜ୍ୟର ଆର୍ଥିକ ସ୍ଥିତି

ସମ୍ବଳର ଉତ୍ସ ଏବଂ ପ୍ରୟୋଗ

ବର୍ଷ 2020-21 ରେ ସରକାରଙ୍କର ରାଜସ୍ୱ ପ୍ରାପ୍ତି (1,04,387 କୋଟି ଟଙ୍କା), ସମୁଦାୟ ଘରୋଇ ଉତ୍ପାଦ (ଜିଏସ୍‌ଡିପି) (5,09,574 କୋଟି ଟଙ୍କା)ର 20.49 ପ୍ରତିଶତ ଥିଲା । ବର୍ଷ 2020-21 ରେ ରାଜ୍ୟର ରାଜସ୍ୱ ବ୍ୟୟ (95,311 କୋଟି ଟଙ୍କା), ଜିଏସ୍‌ଡିପିର 18.70 ପ୍ରତିଶତ ଥିଲା । 2019-20 (99,137 କୋଟି ଟଙ୍କା) ତୁଳନାରେ ଏଡ଼ିଆ 3,826 କୋଟି ଟଙ୍କା (3.86 ପ୍ରତିଶତ) ହ୍ରାସ ପାଇଛି ।

(ଅନୁକ୍ରମ 2.2, 2.3.2 ଏବଂ 2.4.1)

ନିଜସ୍ୱଟିକସ ରାଜସ୍ୱ (34,258କୋଟି ଟଙ୍କା), ପୂର୍ବବର୍ଷ ତୁଳନାରେ 6.01ପ୍ରତିଶତ ବୃଦ୍ଧି ପାଇଥିଲା ଏବଂ ପୂର୍ବବର୍ଷ ତୁଳନାରେ ଅଣ ଟିକସ ରାଜସ୍ୱ (19,518କୋଟି ଟଙ୍କା) 33.26 ପ୍ରତିଶତ ବୃଦ୍ଧି ପାଇଥିଲା ।

(ଅନୁକ୍ରମ 2.3.2)

ପୁଞ୍ଜିଗତ ବ୍ୟୟ ପୂର୍ବବର୍ଷ (20,277କୋଟି ଟଙ୍କା) ପୂର୍ବ ବର୍ଷ ତୁଳନାରେ 2020-21 ବର୍ଷରେ (17,949କୋଟି ଟଙ୍କା) 2,328 କୋଟି ଟଙ୍କା (11.48 ପ୍ରତିଶତ) କମ୍ ହୋଇଥିଲା । 2020-21ବର୍ଷରେ ପୁଞ୍ଜିଗତ ବ୍ୟୟ ବଜେଟ୍ ଅଟକଳ (26263 କୋଟି ଟଙ୍କା) ଠାରୁ 8314 କୋଟି ଟଙ୍କା କମ୍ ଥିଲା । 2020-21 ମଧ୍ୟରେ ପୁଞ୍ଜି ବ୍ୟୟ (ସିଇ) 17,949 କୋଟି ଟଙ୍କା) ମୋଟ ଖର୍ଚ୍ଚର 15.63 ପ୍ରତିଶତ (1,14,857 କୋଟି ଟଙ୍କା) ଅଟେ । ପୂର୍ବ ବର୍ଷ (20,277 କୋଟି ଟଙ୍କା) ତୁଳନାରେ ଏହା 2,328 କୋଟି ଟଙ୍କା(11.48 ପ୍ରତିଶତ) ହ୍ରାସ ପାଇଛି ।

(ଅନୁକ୍ଷେପ2.3 ଏବଂ2.4)

ପ୍ରତିଶ୍ରୁତିବଦ୍ଧ ଖର୍ଚ୍ଚ

ସରକାରଙ୍କର ପ୍ରତିବଦ୍ଧ ବ୍ୟୟ, ସୁଧ ପ୍ରଦାନ (6,644କୋଟି ଟଙ୍କା), ବେତନ ଓ ମଜୁରୀ (21,003କୋଟି ଟଙ୍କା) ଏବଂ ପେନ୍ସନ (13,629କୋଟି ଟଙ୍କା) କୁ ନେଇ ଗଠିତା ବର୍ଷ 2020-21ରେ ପ୍ରତିବଦ୍ଧ ବ୍ୟୟ41,276କୋଟି ଟଙ୍କା ଥିଲା ଏବଂ ଏହା ରାଜସ୍ୱ ବ୍ୟୟ (95,311କୋଟି ଟଙ୍କା) ର 43.31ପ୍ରତିଶତ ଥିଲା ।

(ଅନୁକ୍ଷେପ2.4.2.2)

ରାଜ୍ୟ ସରକାରଙ୍କ ଦ୍ୱାରା ପ୍ରଦତ୍ତ ରଣ ଓ ଅଗ୍ରୀମ

31ମାର୍ଚ୍ଚ2021ସୁଦ୍ଧା ସରକାରଙ୍କ ଦ୍ୱାରା, ସରକାରୀ କମ୍ପାନୀ, ସାୟଂଶାସିତ ସଂସ୍ଥା ଏବଂ ନିଗମ ଗୁଡ଼ିକୁ ପ୍ରଦାନ କରାଯାଇଥିବା ରଣ ଓ ଅଗ୍ରୀମର ପରିମାଣ 9,076 କୋଟି ଟଙ୍କା ଥିଲା ।

ବର୍ଷ2016-17 ରେ ବାକିଥିବା ରଣ ଓ ଅଗ୍ରୀମ 4,708 କୋଟି ଟଙ୍କାରୁ ବୃଦ୍ଧି ପାଇ ବର୍ଷ 2020-21ରେ 9,076 କୋଟି ଟଙ୍କାକୁ ବୃଦ୍ଧି ପାଇଥିଲା । ବର୍ଷ 2020-21 ରେ ଅଗ୍ରୀମ ରଣର ମୁଖ୍ୟ ଅଂଶ (700 କୋଟି ଟଙ୍କା) ଭାରତୀୟ ଟେଲି ନିଗମ ଲିମିଟେଡ୍‌ର ଥିଲା ।

(ଅନୁକ୍ଷେପ2.5.3)

ନଗଦ ଅର୍ଥ

ମାର୍ଚ୍ଚ2021 ସୁଦ୍ଧା ନଗଦ ଅର୍ଥ ରାଶି32,636କୋଟି ଟଙ୍କା ଥିଲା । ବର୍ଷ2017-18, 2018-19ଏବଂ 2019-20 ରେ ନଗଦ ଅର୍ଥର ଅବଶେଷ ରାଶି ଯଥାକ୍ରମେ 30,848.11କୋଟି ଟଙ୍କା. 38,134.48 କୋଟି ଟଙ୍କା ଏବଂ 42,437.50କୋଟି ଟଙ୍କା ଥିଲା । ବିଭାୟ ନିଅଣ୍ଟରାଜ୍ୟ ହୋଇ ମଧ୍ୟ ରାଜ୍ୟ ସରକାର ନିୟମିତ ଭାବରେ ବହୁଳ ପରିମାଣର ନଗଦ ଅର୍ଥ ରଖୁଛନ୍ତି ।

(ଅନୁକ୍ଷେପ2.7.4)

ଅଧ୍ୟାୟ III: ବଜେଟ୍ ପରିଚାଳନା

ସଞ୍ଚୟ

ବର୍ଷ 2020-21ରେ, ମୋଟ ସଂଚୟ 43,554.13କୋଟି ଟଙ୍କା ଥିଲା । ସେଥିମଧ୍ୟରୁ, 32,556.37 କୋଟି ଟଙ୍କା (74.75 ପ୍ରତିଶତ) ବର୍ଷର ଶେଷ ଦିନରେ ଯଥା-31 ମାର୍ଚ୍ଚ 2021 ରେ ଫେରସ୍ତ କରାଯାଇଥିଲା । 2020-21 ବର୍ଷ ମଧ୍ୟରେ 10,997.76 କୋଟି ଟଙ୍କା (25.25 ପ୍ରତିଶତ) ଅବଶିଷ୍ଟ ସଞ୍ଚୟ ଫେରସ୍ତ କରାଯାଇନାହିଁ ।

(ଅନୁକ୍ଷେପ3.3.4)

ପ୍ରମୁଖ ସମର୍ପଣ/ ଫୋରସ୍ତ

11ଟି ଅନୁଦାନ ଅନ୍ତର୍ଗତ 12ଟି ମାମଲାରେ (ପ୍ରତ୍ୟେକ ମାମଲାରେ 50କୋଟି ଟଙ୍କା ଏବଂ ଅଧିକ) ସମୁଦାୟ ବ୍ୟୟସ୍ଥା 1,834.31କୋଟି ଟଙ୍କାର ଶତପ୍ରତିଶତ ସମର୍ପଣ ହୋଇଥିଲା ।

(ଅନୁକ୍ଷେପ3.3.5)

ସଂଚୟ ଠାରୁ ଅଧିକ ସମର୍ପଣ

ତିନୋଟି ମାମଲାରେ (ତିନୋଟି ଅନୁଦାନ) ସମର୍ପଣ ହୋଇଥିବା ରାଶି (ପ୍ରତ୍ୟେକ ମାମଲାରେ ଏକ କୋଟି ଟଙ୍କା ବା ଅଧିକ) ସଂଚୟ ଠାରୁ ଅଧିକ ଥିଲା ଯାହା ଉଚ୍ଚ ବିଭାଗର ଅପର୍ଯ୍ୟାପ୍ତ ବଜେଟ ନିୟନ୍ତ୍ରଣକୁ ଇଙ୍ଗିତ କରୁଥିଲା । ସଂଚୟ ରାଶି 4,674.53 କୋଟି ଟଙ୍କା ତୁଳନାରେ ସମର୍ପଣ ରାଶି 5,053.61 କୋଟି ଟଙ୍କା ଥିଲା, ଫଳତଃ 379.08 କୋଟି ଟଙ୍କା ଅଧିକ ସମର୍ପଣ ହୋଇଥିଲା ।

(ଅନୁକ୍ଷେପ3.3.5.1)

ଅଧ୍ୟାୟ IV: ହିସାବର ଗୁଣବତ୍ତା ଓ ପ୍ରଚଳିତ ଆର୍ଥିକ ବିବରଣୀ

ବ୍ୟକ୍ତିଗତ ଜମା ଖାତା (ପିଡି)

31ମାର୍ଚ୍ଚ 2021 ସୁଦ୍ଧା 811ଟି ପିଡି ଖାତାରେ 7,047.28 କୋଟି ଟଙ୍କା ବ୍ୟୟ ନ ହୋଇ ଅବଶେଷ ରହିଥିଲା । ପୂର୍ବ ବର୍ଷ ତୁଳନାରେ ପିଡି ଆକାଉଣ୍ଟଗୁଡ଼ିକର ଅନାବଶ୍ୟକ ବାଲାନ୍ସରେ 66.28 ପ୍ରତିଶତ ହ୍ରାସ ଘଟିଛି । ମୁଖ୍ୟତଃ ଓଡ଼ିଶା ମିନେରାଲ୍ ବିଅରିଙ୍ଗ୍ ଡେଭଲପମେଣ୍ଟ କର୍ପୋରେସନ (ଓଏମ୍‌ବିଏଡିସି) ପୃଥକ ବିନିଯୋଗ ଆକାଉଣ୍ଟ ଖୋଲିବା ଏବଂ 16,758 କୋଟି ଟଙ୍କା ବିନିଯୋଗ କରିବା ଏବଂ ଓଏମ୍‌ବିଏଡିସିର ପିଡି ଆକାଉଣ୍ଟରେ 414.85 କୋଟି ଟଙ୍କା ଛାଡ଼ିବା ।

(ଅନୁକ୍ଷେପ4.6.1 ଏବଂ 4.6.2)

ବଜେଟ୍ ବିସ୍ତୃତ କର୍ଷିଜେଣ୍ଟ ବିଲ୍ (ଡିସି)

ବର୍ଷ 2020-21ରେ ଦେଖାଗଲା ଯେ 385 ଟି ଆବିଷ୍କୃତ କର୍ଷିଜେଣ୍ଟ ବିଲ୍ ମାଧ୍ୟମରେ 14 ଟି ବିଭାଗର 14 କୋଟି ଟଙ୍କା ଉଠାଣ କରିଥିଲେ । ମାତ୍ର ଉପରୋକ୍ତ ଅଗ୍ରାମ (23.93 ପ୍ରତିଶତ) ବାବଦରେ 3.35 କୋଟି ଟଙ୍କା ଡିସି ବିଲ୍ ପ୍ରସ୍ତୁତ କରାଯାଇ ବ୍ୟବହୃତ କରାଯାଇଥିଲା । 31ମାର୍ଚ୍ଚ 2021 ସୁଦ୍ଧା 10.65କୋଟି ଟଙ୍କା ଡିସି ବିଲ୍ ଉପସ୍ଥାପନ କରାଯାଇ ନଥିଲା । ତେଣୁ, ଏହା ସୁନିଶ୍ଚିତ ହୋଇପାରିନଥିଲା ଯେ 10.65 କୋଟି ଟଙ୍କା ମଞ୍ଜୁର ହୋଇଥିବା ଉଦ୍ଦେଶ୍ୟରେ ପ୍ରକୃତରେ ବିନିଯୋଗ ହୋଇଥିଲା । (ଅନୁକ୍ଷେପ4.5)

ଅଧ୍ୟାୟ V: ରାଜ୍ୟ ସାର୍ବଜନୀନ କ୍ଷେତ୍ର ଉଦ୍ୟୋଗ

ରାଜ୍ୟ ସାର୍ବଜନୀନ କ୍ଷେତ୍ର ଉଦ୍ୟୋଗ (ଏସ୍‌ପିଏସ୍‌ଇ) ମାନଙ୍କର ସଂଖ୍ୟା

31ମାର୍ଚ୍ଚ 2021 ସୁଦ୍ଧା ସିଏଜି ଅଡିଟ୍ ଅଧିନରେ 80 ଟି ଏସ୍‌ପିଏସ୍‌ଇ ଗୁଡ଼ିକ ଥିଲା । ଏଥି ମଧ୍ୟରେ, 62 ଟି ସରକାରୀ କମ୍ପାନୀ ତିନୋଟି ଷ୍ଟାଟୁଟୋରୀ ନିଗମ ଏବଂ 15 ଟି ସରକାରୀ ନିୟନ୍ତ୍ରିତ ଅନ୍ୟ କମ୍ପାନୀ ଅନ୍ତର୍ଭୁକ୍ତ । ଏଥି ମଧ୍ୟରୁ

ଆକାଉଣ୍ଟଗୁଡ଼ିକ ତିନି ବର୍ଷ କିମ୍ବା ତା'ଠାରୁ ଅଧିକ ସମୟ ପାଇଁ ବକେୟା ରହିଥିଲେ କିମ୍ବା ୩୫ ଟି ଏସ୍‌ପିଏସ୍‌ଇ (ତିନୋଟି ସରକାରୀ ନିୟନ୍ତ୍ରିତ ଅନୟ କମ୍ପାନିକୁ ଅନ୍ତର୍ଭୁକ୍ତ କରି) ସମୟରେ ବାତିଲ୍ ଅଦାନରେ ରହିଥିଲା ।

(ଅନୁଚ୍ଛେଦ 5.1.3)

ଏସ୍‌ପିଏସ୍‌ଇ ଗୁଡ଼ିକରେ ସିଏଜିର ତଦାରଖ ଭୂମିକା ସରକାରୀ ଏସ୍‌ପିଏସ୍‌ଇ ଏବଂ ସରକାରୀ ନିୟନ୍ତ୍ରିତ ଅନୟ ଏସ୍‌ପିଏସ୍‌ଇ ଦ୍ୱାରା ଆକାଉଣ୍ଟ ପ୍ରସ୍ତୁତିରେ ସମୟାନୁବର୍ତ୍ତୀତା

କମ୍ପାନି ଅଧିନିୟମ, 2013 ଅନୁଯାୟୀ ସେମାନଙ୍କର ଆର୍ଥିକ ବିବରଣୀ ଦାଖଲ ସମୟରେ ଏସ୍‌ପିଏସ୍‌ଇ ଗୁଡ଼ିକ ନିର୍ଦ୍ଦିଷ୍ଟ ସମୟାନୁବର୍ତ୍ତୀତା କରୁନଥିଲେ । ଫଳସ୍ୱରୂପ, 54 ଟି ସରକାରୀ ଏସ୍‌ପିଏସ୍‌ଇ ଏବଂ 15 ଟି ସରକାରୀ ନିୟନ୍ତ୍ରିତ ଅନୟ ଏସ୍‌ପିଏସ୍‌ଇ ଗୁଡ଼ିକର 952 ଖାତାରେ ବକେୟା ଥିଲା ।

(ଅନୁଚ୍ଛେଦ 5.7.2)

ଅଧ୍ୟାୟ-୧

ସାଧାରଣ ସମୀକ୍ଷା

1.1 ଓଡ଼ିଶାର ପାର୍ଶ୍ୱଚିତ୍ର

ଭାରତର ପୂର୍ବ ଉପକୂଳରେ ଥିବା ଓଡ଼ିଶା 30 ଟି ପ୍ରଶାସନିକ ଭୌଗୋଳିକ ଜିଲ୍ଲାରେ ବିଭକ୍ତ । ଏହାର ଭୌଗୋଳିକ କ୍ଷେତ୍ର (1,55,707 ବର୍ଗ କି.ମି.), ଭୌଗୋଳିକ ଦୃଷ୍ଟିରୁ ଏହା ଭାରତର ନବମ ବୃହତ୍ତମ ରାଜ୍ୟ ଅଟେ ଯାହା ଦେଶର ମୋଟ କ୍ଷେତ୍ର 4.87 ପ୍ରତିଶତ ଅଟେ । ଭାରତର 2011 ଜନଗଣନା ଅନୁଯାୟୀ, ଓଡ଼ିଶାର ମୋଟ ଜନସଂଖ୍ୟା 4.20 କୋଟି (ଏକାଦଶ ବୃହତ୍ତମ ରାଜ୍ୟ), ଯେଉଁଥିରୁ 2.12 କୋଟି (50.54 ପ୍ରତିଶତ) ପୁରୁଷ ଏବଂ 2.08 କୋଟି (49.46 ପ୍ରତିଶତ) ମହିଳା ଅଟନ୍ତି । ଦାରିଦ୍ର୍ୟ ସୀମାରେଖା ତଳେ ଥିବା ଜନସଂଖ୍ୟାର ପ୍ରତିଶତ 32.59 ପ୍ରତିଶତ, ଯାହା ଜାତୀୟ ହାର ଠାରୁ 21.9 ପ୍ରତିଶତ ଅଧିକ । ସର୍ବ ଭାରତୀୟ ସ୍ତରରେ ହାରାହାରି ତୁଳନାରେ ଓଡ଼ିଶାର ସାକ୍ଷରତା ହାର କମ୍, ଜନ୍ମ ସମୟରେ ଜୀବ ଆଶା କମ୍ ଅଧିକ ଶିଶୁ ମୃତ୍ୟୁ ହାର ।

ସରକାରୀ ହିସାବଗୁଡ଼ିକର ସଂରଚନା ପରିଶିଷ୍ଟ **1.2** ଭାଗ-କ ରେ ବ୍ୟାଖ୍ୟା କରାଯାଇଛି ଏବଂ ଓଡ଼ିଶା ସରକାରଙ୍କ ଆର୍ଥିକ ହିସାବର ଉପସ୍ଥାପନ ଭାଗ-ଖ ରେ ଦର୍ଶାଯାଇଛି ।

1.2 ରାଜ୍ୟ ଆର୍ଥିକ ସମୀକ୍ଷା ପ୍ରତିବେଦନ ପାଇଁ ଆଧାର ଏବଂ ଆଭିମୁଖ୍ୟ

ଭାରତର ସମ୍ବିଧାନର ଧାରା 151 (2) ଅନୁଯାୟୀ, ଭାରତର ମହାଲେଖା ନିୟନ୍ତ୍ରଣ ତଥା ମହାସମୀକ୍ଷକଙ୍କର ରିପୋର୍ଟଗୁଡ଼ିକ ଏକ ରାଜ୍ୟର ହିସାବ ସହିତ ଜଡ଼ିତ ଥିବାର, ରାଜ୍ୟପାଳଙ୍କ ନିକଟରେ ଦାଖଲ କରିବାକୁ ହେବ, ଯାହାକୁ ସେ ରାଜ୍ୟ ବିଧାନସଭା ସମ୍ମୁଖରେ ଉପସ୍ଥାପିତ କରାଇବେ । ଭାରତର ସମ୍ବିଧାନର ଧାରା 152(2) ଅନୁଯାୟୀ ରାଜ୍ୟ ଆର୍ଥିକ ସମୀକ୍ଷା ପ୍ରତିବେଦନ(ଏସ୍‌ଏଫ୍‌ଏଆର୍) ପ୍ରସ୍ତୁତ ଏବଂ ଦାଖଲ କରାଯାଏ ।

ଭାରତର ଗୁଡ଼ିକରୁ ଗ୍ରେଜେଟା ଦ୍ୱାରା ପ୍ରଦତ୍ତ ସଂପ୍ରମାଣ ପତ୍ର ଓ ପ୍ରାରମ୍ଭିକ ଏବଂ ସହାୟକ ହିସାବ ଖାତା, ରାଜ୍ୟ ସରକାରଙ୍କ ଅଧିନରେ ଏହି ହିସାବ ରଖିବାକୁ କାର୍ଯ୍ୟ କରୁଥିବା କାର୍ଯ୍ୟାଳୟ ଏବଂ ବିଭାଗ ଗୁଡ଼ିକ ଏବଂ ରିଜର୍ଭ ବ୍ୟାଙ୍କରୁ ମିଳିଥିବା ବିବୃତି ଆଧାରରେ ମହାଲେଖାକାର (ଲେଖା ଓ ହଜ୍‌ଦାରୀ)ଙ୍କ କାର୍ଯ୍ୟାଳୟ, ଓଡ଼ିଶା ରାଜ୍ୟର ବାର୍ଷିକ ଆର୍ଥିକ ହିସାବ ଓ ବିନିଯୋଗ ହିସାବ ପ୍ରସ୍ତୁତ କରିଥାନ୍ତି । ଏହି ହିସାବଗୁଡ଼ିକ ବ୍ୟକ୍ତିଗତ ଭାବରେ ମହାଲେଖାକାର (ଅଡିଟ୍-I), ଓଡ଼ିଶାଙ୍କ ଦ୍ୱାରା ସମୀକ୍ଷା କରାଯାଏ ଏବଂ ସିଏଜିଙ୍କ ଦ୍ୱାରା ହିସାବ ଗୁଡ଼ିକ ପ୍ରମାଣିତ ହୋଇଥାଏ ।

ରାଜ୍ୟର ଆର୍ଥିକ ହିସାବ ଏବଂ ବିନିଯୋଗ ହିସାବ ଖାତାଗୁଡ଼ିକର ପ୍ରତିବେଦନ ପାଇଁ ମୂଳ ତଥ୍ୟ ପ୍ରଦାନ କରନ୍ତି । ଅନ୍ୟାନ୍ୟ ଉତ୍ସଗୁଡ଼ିକ ନିମ୍ନପ୍ରକାରେ ଅନ୍ତର୍ଭୁକ୍ତ ହୋଇଥାଏ :

- **ରାଜ୍ୟର ବଜେଟ୍:** ଅନୁମାନ ତୁଳନାରେ ଆର୍ଥିକ ପାରାମିଟରଗୁଡ଼ିକର ଏବଂ ବ୍ୟୟ ପ୍ରାଥମିକତାର ଅନୁମାନ, ତଥା କାର୍ଯ୍ୟକାରୀତାକୁ ମୂଲ୍ୟାଙ୍କନ କରିବା ଏବଂ ସଂପୂର୍ଣ୍ଣ ନିୟମ ଏବଂ ନିର୍ଦ୍ଦିଷ୍ଟ ପ୍ରଣାଳୀର ଆଧାରରେ ଅନୁମାନ କରିବା;
- ସମୀକ୍ଷାର ଫଳାଫଳ ମହାଲେଖାକାର (ଅଡିଟ୍) କ ଦ୍ୱାରା ପରିଚାଳିତ ହୋଇଥାଏ;
- ଅନ୍ୟାନ୍ୟ ତଥ୍ୟ ବିଭାଗୀୟ ଅଧିକାରୀ ସହିତ ଏବଂ ଗ୍ରେଜେଟାଗୁଡ଼ିକ ସହିତ(ହିସାବ ସହିତ ଏମ୍‌ଆଇଏସ୍);

- ଜିଏସ୍‌ଡିପି ତଥ୍ୟ ଏବଂ ଅନ୍ୟ ରାଜ୍ୟ ସମ୍ବନ୍ଧିତ ପରିସଂଖ୍ୟାନ; ଏବଂ
- ଭାରତର ମହାଲେଖା ନିୟନ୍ତ୍ରଣ ତଥା ମହାସମୀକ୍ଷକଙ୍କ ବିଭିନ୍ନ ସମୀକ୍ଷା ପ୍ରତିବେଦନ ।

ଚତୁର୍ଦ୍ଦଶ ଅର୍ଥ ଆୟୋଗର ସୁପାରିଶ, ରାଜ୍ୟ ଆର୍ଥିକ ଦାୟିତ୍ୱ ଏବଂ ବଜେଟ୍ ପରିଚାଳନା ଅଧିନିୟମ, ଭାରତ ସରକାରଙ୍କର ସର୍ବୋତ୍ତମ ପଦ୍ଧତି ଏବଂ ନିର୍ଦ୍ଦେଶାବଳୀ ଆଧାରରେ ଏହିସବୁ ପ୍ରସଙ୍ଗରେ ବିଶ୍ଳେଷଣ କରାଯାଏ । ରାଜ୍ୟ ଅର୍ଥ ବିଭାଗ ସହିତ ଏକ ପ୍ରସ୍ଥାନ ସମ୍ମିଳନୀ ଡିସେମ୍ବର 2021ରେ ଅନୁଷ୍ଠିତ ହୋଇଥିଲା, ଯେଉଁଥିରେ ସମୀକ୍ଷା ପଦ୍ଧତିକୁ ବ୍ୟାଖ୍ୟା କରାଯାଇଥିଲା ଏବଂ ଡ୍ରାଫ୍ଟ ପ୍ରତିବେଦନ ମତ୍ରବ୍ୟ ପାଇଁ ରାଜ୍ୟ ସରକାରଙ୍କ ନିକଟକୁ ପଠାଯାଇଥିଲା । ସରକାରଙ୍କର ଉତ୍ତର ଯେଉଁଠାରେ ଗ୍ରହଣ କରାଯାଇଛି ଉପଯୁକ୍ତ ସ୍ଥାନରେ ଏହି ରିପୋର୍ଟରେ ଅନ୍ତର୍ଭୁକ୍ତ କରାଯାଇଛି ।

1.3 ପ୍ରତିବେଦନର ଗଠନ

ରାଜ୍ୟ ଆର୍ଥିକ ସମୀକ୍ଷା ପ୍ରତିବେଦନ ନିମ୍ନଲିଖିତ ପାଞ୍ଚ ଅଧ୍ୟାୟକୁ ନେଇ ଗଠିତ ହୋଇଅଛି-

<p>ଅଧ୍ୟାୟ- 1</p>	<p>ସାଧାରଣ ଦୃଷ୍ଟିପାତ</p> <p>ଏହି ଅଧ୍ୟାୟ ଆଧାର ଏବଂ ପ୍ରତିବେଦନର ପ୍ରବେଶ ମାର୍ଗ ବିଷୟରେ ବର୍ଣ୍ଣନା କରେ ଏବଂ ଅନ୍ତର୍ନିହିତ ତଥ୍ୟ, ସରକାରୀ ହିସାବଗୁଡ଼ିକର ଗଠନ, ବଜେଟ୍ ପ୍ରକ୍ରିୟା, ପ୍ରମୁଖ ମାକ୍ରୋ-ଆର୍ଥିକ ବିଶ୍ଳେଷଣର ମୁଖ୍ୟ ସୂଚକାଙ୍କ ସହିତ ନିଅଣ୍ଟ/ ବଳକା ସହିତ ରାଜ୍ୟ ଆର୍ଥିକ ସ୍ଥିତି ସମ୍ବନ୍ଧରେ ଏକ ସମୀକ୍ଷା ପ୍ରଦାନ କରେ ।</p>
<p>ଅଧ୍ୟାୟ – II</p>	<p>ରାଜ୍ୟର ଆର୍ଥିକ ସ୍ଥିତି</p> <p>ଏହି ଅଧ୍ୟାୟ ରାଜ୍ୟର ବ୍ୟାପକ ଆର୍ଥିକ ଅବସ୍ଥିତି ସମ୍ବନ୍ଧରେ ପୂର୍ବବର୍ଷ ତୁଳନାରେ ପ୍ରମୁଖ ଆର୍ଥିକ ଏଣ୍ଡୋଜେନ୍ସ ଗୁଡ଼ିକରେ ଜଟିଳ ପରିବର୍ତ୍ତନ ବିଷୟରେ ବିଶ୍ଳେଷଣ କରେ, 2016-17 ରୁ 2020-21 ଅବଧି ମଧ୍ୟରେ ସାମଗ୍ରିକ ଧାରା ବିଷୟରେ ରାଜ୍ୟର ପାର୍ଶ୍ୱଚିତ୍ର ଏବଂ ପ୍ରମୁଖ ଖାତା କାରବାର, ରାଜ୍ୟର ଆର୍ଥିକ ହିସାବ ଉପରେ ତଥ୍ୟ ପ୍ରଦାନ କରେ ।</p>
<p>ଅଧ୍ୟାୟ – III</p>	<p>ବଜେଟ୍ ପରିଚାଳନା</p> <p>ଏହି ଅଧ୍ୟାୟଟି ବିନିଯୋଗ ହିସାବ ରାଜ୍ୟର ଏବଂ ଆବଶ୍ୟକ ସମୀକ୍ଷା ଏବଂ ରାଜ୍ୟ ସରକାରଙ୍କର ଆବଶ୍ୟକ ପ୍ରାଥମିକତା ଏବଂ ବିଚ୍ୟୁତି ଉପରେ ପ୍ରତିବେଦନଗୁଡ଼ିକ ସାମିଧାନିକ ବ୍ୟବସ୍ଥା ଠାରୁ ସମ୍ବନ୍ଧିତ ବଜେଟ୍ ପରିଚାଳନା ।</p>
<p>ଅଧ୍ୟାୟ – IV</p>	<p>ହିସାବର ଗୁଣବତ୍ତା ଓ ପ୍ରଚଳିତ ଆର୍ଥିକ ବିବରଣୀ</p> <p>ଏହି ଅଧ୍ୟାୟରେ ଗୁଣାତ୍ମକ ହିସାବ ରାଜ୍ୟ ସରକାରଙ୍କ ବିଭିନ୍ନ କର୍ତ୍ତୃପକ୍ଷଙ୍କ ଦ୍ୱାରା ଉପସ୍ଥାପିତ ଏବଂ ନିର୍ଦ୍ଦିଷ୍ଟ ଆର୍ଥିକ ନିୟମ ଏବଂ ନିୟମାବଳୀ ସହିତ ଅନୁପାଳନ ପ୍ରସଙ୍ଗ ରାଜ୍ୟ ସରକାରଙ୍କର ବିଭିନ୍ନ ବିଭାଗର କର୍ମଚାରୀମାନଙ୍କ ଉପରେ ମତ୍ରବ୍ୟ ଦିଆଯାଇଛି ।</p>
<p>ଅଧ୍ୟାୟ – V</p>	<p>ରାଜ୍ୟ ସାର୍ବଜନୀନ କ୍ଷେତ୍ର ଉଦ୍ୟୋଗ ଗୁଡ଼ିକ</p> <p>ଏହି ଅଧ୍ୟାୟରେ ସରକାରୀ କମ୍ପାନୀ ଗୁଡ଼ିକ ଷ୍ଟାଟୁଟରୀ କର୍ପୋରେସନ୍ ଏବଂ ସରକାରୀ ନିୟନ୍ତ୍ରିତ ଅନ୍ୟ କମ୍ପାନୀ ଗୁଡ଼ିକର ଆର୍ଥିକ କାର୍ଯ୍ୟ ଦକ୍ଷତା ବିଷୟରେ ସେମାନଙ୍କର ଆକାଉଣ୍ଟରୁ ମିଳିଥିବା ତଥ୍ୟ ଭିତ୍ତିରେ ଆଲୋଚନା କରାଯାଇଛି ।</p>

1.4 ସରକାରୀ ହିସାବ ଜାଞ୍ଚା ଏବଂ ବଜେଟ ପକ୍ଷର ସାଧାରଣ ଦୃଷ୍ଟିପାତ

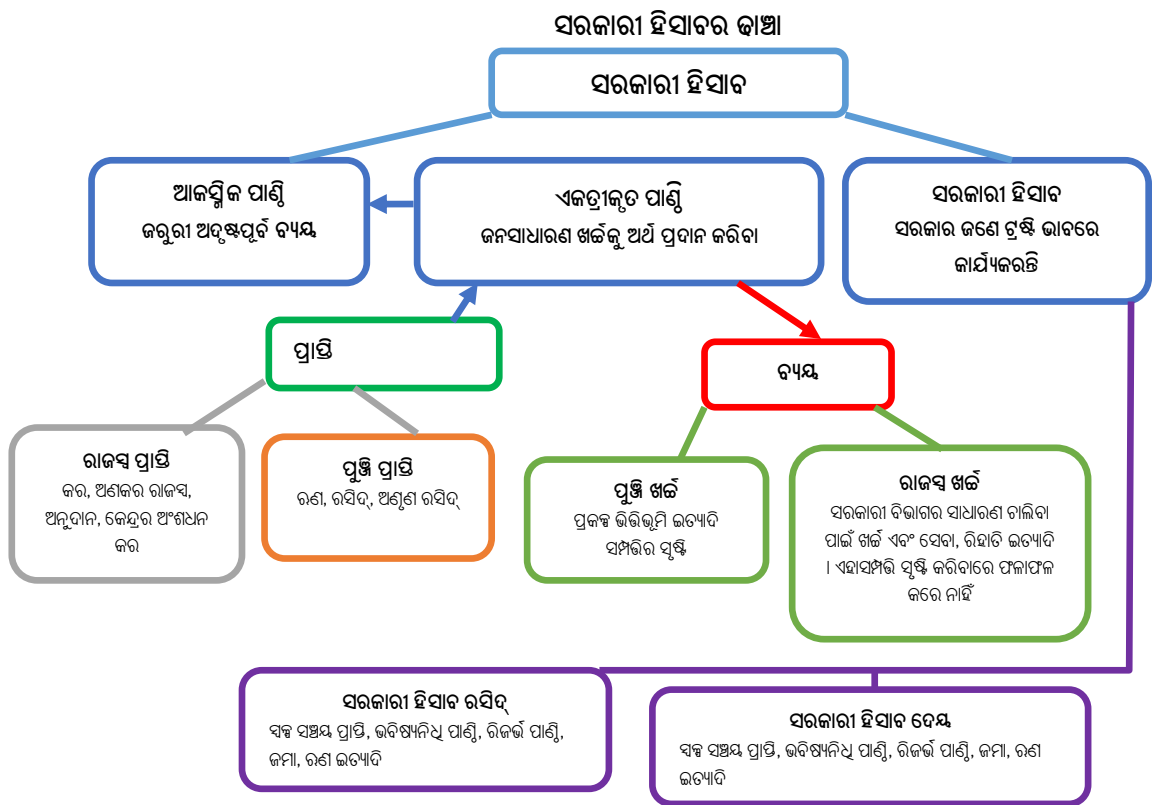
ପ୍ରତ୍ୟେକ ଆର୍ଥିକ ବର୍ଷ ସମ୍ପର୍କରେ ସରକାରଙ୍କର ପ୍ରସାଦିତ ପ୍ରାପ୍ତି ଓ ବ୍ୟୟର ଏକ ବିବରଣୀ, ରାଜ୍ୟ ବିଧାନ ସଭାରେ ଉପସ୍ଥାପନ କରିବାକୁ ଭାରତର (ଧାରା 202) ଏକ ସାମ୍ବିଧାନିକ ଆବଶ୍ୟକତା ରହିଛି । ଏହି “ବାର୍ଷିକ ଆର୍ଥିକ ବିବରଣୀ” ବଜେଟର ମୁଖ୍ୟ ଦସ୍ତାବିଜକୁ ନେଇ ପ୍ରସ୍ତୁତ । ପୁନଃ, ବଜେଟରେ ରାଜସ୍ୱ ଖାତା ବ୍ୟୟକୁ ଅନ୍ୟାନ୍ୟ ବ୍ୟୟ ଠାରୁ ପୃଥକ କରିବା ଆବଶ୍ୟକ ।

ନିଜସ୍ୱ ଟିକସ ରାଜସ୍ୱ, ଅଣ-ଟିକସ ରାଜସ୍ୱ, କେନ୍ଦ୍ରୀୟ ଜର/ ଶୁଳ୍କର ଭାଗ, ଏବଂ ଭାରତ ସରକାରଙ୍କ ଠାରୁ ସହାୟକ ଅନୁଦାନକୁ ନେଇ **ରାଜସ୍ୱ ଆୟ** ଗଠିତ ।

ପ୍ରାକୃତିକ କିମ୍ବା ଆର୍ଥିକ ସମ୍ପତ୍ତି ସୃଷ୍ଟି କରୁନଥିବା ସରକାରଙ୍କର ଅନ୍ୟ ସମସ୍ତ ବ୍ୟୟକୁ ନେଇ ରାଜସ୍ୱ ବ୍ୟୟ ଗଠିତ । ଏହା ସରକାରୀ ବିଭାଗ ଗୁଡ଼ିକରେ ଏବଂ ବିଭିନ୍ନ ସେବାଗୁଡ଼ିକରେ ନିୟମିତ କାର୍ଯ୍ୟକାରୀତା, ସରକାରଙ୍କ ଦ୍ୱାରା ନିଆଯାଇଥିବା ରଣର ସୁଧ ପ୍ରଦାନ ଏବଂ ବିଭିନ୍ନ ଅନୁଷ୍ଠାନକୁ (କେତେକ ଅନୁଦାନ ସମ୍ପତ୍ତି ସୃଷ୍ଟି ପାଇ ହୋଇଥିଲେ ମଧ୍ୟ) ଦିଆଯାଉଥିବା ସହାୟକ ଅନୁଦାନ ପାଇଁ କରାଯାଇଥିବା ସମ୍ବନ୍ଧିତ ବ୍ୟୟ ।

ପୁଞ୍ଜିଗତ ଆୟ ମୁଖ୍ୟ ଅଂଶ ହେଲା ସରକାରଙ୍କ ଦ୍ୱାରା କରାଯାଉଥିବା ରଣ ଯାହାକୁ, ବଜାର ରଣ, ଚେଜେରା ବିଲ୍ କିଣି ମାଧ୍ୟମରେ ରିଜର୍ଭ ବ୍ୟାଙ୍କ, ବାଣିଜ୍ୟିକ ବ୍ୟାଙ୍କ ଏବଂ ଅନ୍ୟାନ୍ୟ ଆର୍ଥିକ ଅନୁଷ୍ଠାନରୁ ସରକାରଙ୍କ ଦ୍ୱାରା ଦିଆଯାଇଥିବା କରଣ ଏବଂ ସରକାରଙ୍କ ଦ୍ୱାରା ଦିଆଯାଇଥିବା ରଣ ପରିଶୋଧ, କୁହାଯାଏ । ଅନ୍ୟାନ୍ୟ ଅଂଶଗୁଡ଼ିକ ହେଲା, ସଙ୍କ ସଞ୍ଚୟ (ପୋଷ୍ଟ ଅଫିସ୍ ସଞ୍ଚୟ ଖାତା, ଜାତୀୟ ସଞ୍ଚୟ ପ୍ରମାଣପତ୍ର ଇତ୍ୟାଦି, ଭବିଷ୍ୟନ୍ତ ପାଣ୍ଠି, ଏବଂ ସରକାରୀ ଉଦ୍ୟୋଗରେ ଅଂଶଧନ ବିକ୍ରିରୁ ଲାଭ ଆୟ ।

ପୁଞ୍ଜିଗତ ବ୍ୟୟ ମଧ୍ୟରେ, ଜମି ଅଧିଗ୍ରହଣରେ ବ୍ୟୟ, ଭବନ, ଯନ୍ତ୍ରାଂଶ, ଯନ୍ତ୍ରପାତି, ଅଂଶଧନ ନିବେଶ, ଏବଂ ପିଏସ୍‌ଇରେ ଏବଂ ଅନ୍ୟାନ୍ୟ ସଂସ୍ଥାକୁ ସରକାରଙ୍କ ଦ୍ୱାରା ପ୍ରଦତ୍ତ ରଣ ଓ ଅଗ୍ରାମ ଗୁଡ଼ିକ, ଅନ୍ତର୍ଭୁକ୍ତ ।



ରାଜ୍ୟ ସରକାରଙ୍କର ହିସାବ ତିନି ଭାଗରେ ରଖାଯାଏ :

1. ଭାରତର ସମ୍ବିଧାନର ଧାରା 266(1) ଅନୁସାରେ ସ୍ଥାପିତ ରାଜ୍ୟର ଏକତ୍ରୀକୃତ ପାଣ୍ଠି ।
2. ଭାରତର ସମ୍ବିଧାନର ଧାରା 267(2) ଅନୁସାରେ ଗଠିତ ରାଜ୍ୟର ଆକସ୍ମିକ ପାଣ୍ଠି ।
3. ସମ୍ବିଧାନର ଧାରା 266(2) ଅନୁଯାୟୀ ରାଜ୍ୟର ସରକାରୀ ପାଣ୍ଠି ।

ବର୍ତ୍ତମାନ ଆମର ସରକାରରେ ଏକ ହିସାବ ଶ୍ରେଣୀ ବିଭାଗ ପଛଡ଼ି ଅଛି ଯାହା କି ଉଭୟ କାର୍ଯ୍ୟକ୍ଷମ ଓ ଅର୍ଥନୈତିକ ।

	କାରବାରର ବର୍ଗ	ଶ୍ରେଣୀ ବିଭାଗ
ସିଜିଏ ଦ୍ୱାରା ଏଲ୍‌ଏମ୍‌ଏମ୍‌ଏଚ୍‌ରେ ମାନକ	କାର୍ଯ୍ୟ-ଶିକ୍ଷା, ସ୍ୱାସ୍ଥ୍ୟ, ଇତ୍ୟାଦି/ ବିଭାଗ	ଅନୁଦାନ ଅନୁସାରେ ମୁଖ୍ୟ ହେଡ୍ (4 ଅଙ୍କ)
	ଉପ-କାର୍ଯ୍ୟ	ସବ୍ ମୁଖ୍ୟ ହେଡ୍ (2 ଅଙ୍କ)
	କାର୍ଯ୍ୟକ୍ରମ	ମାଇନର ହେଡ୍ (3 ଅଙ୍କ)
ରାଜ୍ୟଗୁଡ଼ିକ ପାଇଁ ନମନାୟତା ବାକି ଅଛି	ଯୋଜନା	ସବ୍ ହେଡ୍ (2 ଅଙ୍କ)
	ଉପଯୋଜନା	ଡିଟେଲଡ୍ ହେଡ୍ (2 ଅଙ୍କ)
	ଅର୍ଥନୈତିକ ପ୍ରକୃତି/କାର୍ଯ୍ୟକଳାପ	ଅବ୍‌ଜେକ୍ଟ ହେଡ୍-ଦରମା ଛୋଟ କାମସବୁ ଇତ୍ୟାଦି (2 ଅଙ୍କ)

ବିଭାଗ, କାର୍ଯ୍ୟ, ଯୋଜନା କିମ୍ବା କାର୍ଯ୍ୟକ୍ରମ ଏବଂ ଖର୍ଚ୍ଚର ବିଷୟବସ୍ତୁଗୁଡ଼ିକୁ କାର୍ଯ୍ୟକ୍ଷମ ଶ୍ରେଣୀ ବିଭାଗ ଆମକୁ ଜଣାଇଥାଏ । ଅର୍ଥନୈତିକ ବର୍ଗୀକରଣ ଏହି ରାଜସ୍ୱ, ପୁଞ୍ଜିଗତ, ରଣ ଇତ୍ୟାଦିର ଦେୟକୁ ସଂଗଠିତ କରିବାରେ ସାହାଯ୍ୟ କରିଥାଏ । ଚାରି ଅଙ୍କ ବିଶିଷ୍ଟ ମୁଖ୍ୟ ଶୀର୍ଷକର ପ୍ରଥମ ଅଙ୍କରେ ସଂଖ୍ୟା ଯୁକ୍ତ କରିବା ଦ୍ୱାରା ଅର୍ଥନୈତିକ ବର୍ଗୀକରଣ ହାସଲ ହୋଇଥାଏ । ଉଦାହରଣ ସରୂପ, ରାଜସ୍ୱ ଆୟ ପାଇଁ '0' ଏବଂ 1 ରାଜସ୍ୱ ବ୍ୟୟ ପାଇଁ '2' ଏବଂ '3' ଇତ୍ୟାଦି ସହଜାତ ସଂଖ୍ୟା ଏବଂ ଉଦ୍ଦେଶ୍ୟ ଶୀର୍ଷକର ବିତରଣ ଦ୍ୱାରା ଅର୍ଥନୈତିକ ବର୍ଗୀକରଣ ମଧ୍ୟ ହାସଲ କରାଯାଇପାରେ । ଉଦାହରଣ, "ବେତନ" ଉଦ୍ଦେଶ୍ୟ ଶୀର୍ଷକ ହେଲା ରାଜସ୍ୱ ବ୍ୟୟ, "ନିର୍ମାଣ" ଉଦ୍ଦେଶ୍ୟ ଶୀର୍ଷକ ହେଉଛି ପୁଞ୍ଜିଗତ ବ୍ୟୟ । ବଜେଟ୍ ଦସ୍ତାବିଜରେ ବିନିଯୋଗର ପ୍ରାଥମିକ ଅଂଶ ହେଉଛି ଉଦ୍ଦେଶ୍ୟ ଶୀର୍ଷକ ।

ବଜେଟ୍ ପ୍ରକ୍ରିୟା

ଭାରତର ସମ୍ବିଧାନର ଧାରା 202 ଅନୁଯାୟୀ, ରାଜ୍ୟର ରାଜ୍ୟପାଳ, ବାର୍ଷିକ ଆର୍ଥିକ ବିବରଣୀ ରୂପରେ ବର୍ଷିକ ପାଇଁ ରାଜ୍ୟର ପ୍ରସ୍ତାବିତ ଆୟ ଏବଂ ବ୍ୟୟର ଏକ ବିବରଣୀ ରାଜ୍ୟ ବିଧାନସଭାରେ ଉପସ୍ଥାପନ କରିଥାନ୍ତି । ଧାରା 203 ଅନୁଯାୟୀ, ଅନୁଦାନ/ ବିନିଯୋଗ ପାଇଁ ଦାବୀ ରୂପରେ ଏକ ବିବରଣୀ ରାଜ୍ୟ ବିଧାନ ସଭାରେ ଉପସ୍ଥାପନ କରାଯାଏ ଏବଂ ଏହାର ଅନୁମୋଦନ ପରେ, ଧାରା 204 ଅନୁଯାୟୀ ଏକତ୍ରୀକୃତ ପାଣ୍ଠିରୁ ଆବଶ୍ୟକୀୟ ରାଶି ବିନିଯୋଗ ପାଇଁ ବିନିଯୋଗ ବିଧେୟକ ବିଧାନ ସଭାରେ ଅନୁମୋଦିତ ହୋଇଥାଏ । କେତେକ ରାଜ୍ୟଙ୍କର ଏକାଧିକ ଏକତ୍ରୀକୃତ ବଜେଟ୍ ଥାଏ- ଶିଶୁ ବଜେଟ୍, କୃଷି ବଜେଟ୍, ଦୁର୍ବଳ ଶ୍ରେଣୀ(ଏସ୍‌ସି/ଏସ୍‌ଟି) ବଜେଟ୍, ଭିନ୍ନକ୍ଷମ ବଜେଟ୍ ଇତ୍ୟାଦି ଉପ-ବଜେଟ୍ ଥାଏ ।

ରାଜ୍ୟ ବଜେଟ୍ ମାନୁଆଲ ବଜେଟ୍ ସୂତ୍ର ପ୍ରକ୍ରିୟାର ସବିଶେଷ ବର୍ଣ୍ଣନା କରିଥାଏ ଏବଂ ବଜେଟ୍ ଅଟକଳ ପ୍ରସ୍ତୁତ କରିବା ଏବଂ ଏହାର ବ୍ୟୟ କାର୍ଯ୍ୟକଳାପକୁ ନିୟନ୍ତ୍ରଣ କରିବାରେ ରାଜ୍ୟ ସରକାରଙ୍କୁ ମାର୍ଗ ଦର୍ଶନ କରିଥାଏ । ବଜେଟ୍ ଏବଂ ବଜେଟ୍ ସମ୍ବନ୍ଧୀୟ ଅନ୍ୟାନ୍ୟ ପଦକ୍ଷେପର କାର୍ଯ୍ୟକାରୀତାରେ ସମୀକ୍ଷା ଯାଞ୍ଚର ଫଳାଫଳ, ଏହି ପ୍ରତିବେଦନର ଅଧ୍ୟାୟ-III ରେ ସବିଶେଷ ବର୍ଣ୍ଣନା କରାଯାଇଛି ।

1.4.1 ରାଜ୍ୟର ମୋଟ ଘରୋଇ ଉତ୍ପାଦ

ଏକ ନିର୍ଦ୍ଦିଷ୍ଟ ସମୟରେ ଦେଶରେ ଏବଂ ରାଜ୍ୟରେ ଉତ୍ପାଦନ ସମସ୍ତ ସରକାରୀ ଭାବରେ ଅନୁମୋଦିତ ବୃତ୍ତାନ୍ତ ସାମଗ୍ରୀ ଓ ସେବାର ବିନା ପ୍ରତିଲିପିରେ ହିସାବ ହୋଇଥିବା ବଜାର ମୂଲ୍ୟକୁ ଯଥାକ୍ରମେ ମୋଟ ଘରୋଇ ଉତ୍ପାଦ (ଜିଡିପି) ଏବଂ ମୋଟ ରାଜ୍ୟ ଘରୋଇ ଉତ୍ପାଦ (ଜିଏସ୍‌ଡିପି) ରୂପେ ବିବେଚନା କରାଯାଏ ଏବଂ ଏଗୁଡ଼ିକ ଦେଶ ଏବଂ ରାଜ୍ୟର ଅର୍ଥନୀତିର

ଗୁରୁତ୍ୱପୂର୍ଣ୍ଣ ସଂକେତ । 2020-21 ରେ ଓଡ଼ିଶାର ମୋଟ ରାଜ୍ୟ ଘରୋଇ ଉତ୍ପାଦ ପ୍ରଚଳିତ ମୂଲ୍ୟରେ 5,09,574 କୋଟି ଟଙ୍କା ଥିଲା । ଭାରତର ମୋଟ ଘରୋଇ ଉତ୍ପାଦ ଏବଂ ରାଜ୍ୟର ଜିଏସ୍‌ଡିପି ପ୍ରଚଳିତ ମୂଲ୍ୟ ଏବଂ ସ୍ଥିର ମୂଲ୍ୟ (ମୂଳ ବର୍ଷ :2011-12) ରେ ବାର୍ଷିକ ବୃଦ୍ଧିର ଧାରା ସାରଣୀ 1.1 ରେ ଦର୍ଶାଯାଇଛି । କୋଭିଡ୍-19 ପ୍ରକୋପ ହେତୁ ଓଡ଼ିଶା ଏବଂ ସମଗ୍ର ଭାରତରେ ବର୍ଷ 2020-21 ରେ ଆର୍ଥିକ ଅଭିବୃଦ୍ଧି ନକରାମୂଳକ ଥିଲା ।

ସାରଣୀ 1.1: ଭାରତର ଜିଡିପି ଏବଂ ରାଜ୍ୟର ଜିଏସ୍‌ଡିପି

ବର୍ଷ	2016-17	2017-18	2018-19	2019-20	2020-21
ବର୍ତ୍ତମାନ ମୂଲ୍ୟ					
ଭାରତର ଜିଡିପି(ଟଙ୍କା କୋଟିରେ)	153,91,669	170,90,042	188,86,957	203,51,013	197,45,670
ବିକାଶ ଦର (ପ୍ରତିଶତରେ)	11.76	11.03	10.51	7.75	-2.97
ରାଜ୍ୟର ଜିଏସ୍‌ଡିପି(ଟଙ୍କା କୋଟିରେ)	3,92,804	4,40,879	4,87,805	5,21,275	5,09,574
ବିକାଶ ଦର (ପ୍ରତିଶତରେ)	19.56	12.24	10.64	6.86	-2.24
ସ୍ଥିର ମୂଲ୍ୟ (ଆଧାର ବର୍ଷ 2011-12)					
ଭାରତର ଜିଡିପି(ଟଙ୍କା କୋଟିରେ)	123,08,193	131,44,582	140,03,316	145,69,268	135,12,740
ବିକାଶ ଦର (ପ୍ରତିଶତରେ)	8.26	6.80	6.53	4.04	-7.25
ରାଜ୍ୟର ଜିଏସ୍‌ଡିପି(ଟଙ୍କା କୋଟିରେ)	3,37,348	3,61,568	3,76,877	3,96,499	3,76,998
ବିକାଶ ଦର (ପ୍ରତିଶତରେ)	15.44	7.18	4.23	5.21	-4.92

ଉତ୍ସ:- ଜିଡିପି ଜାତୀୟ ପରିସଂଖ୍ୟାନ କାର୍ଯ୍ୟାଳୟ (2016-17: ଶେଷ ସଂଶୋଧିତ ଆକଳନ, : 2017-18 ଚୂଡ଼ାଘାଟ ସଂଶୋଧିତ ଆକଳନ, 2018-19: ଦ୍ୱିତୀୟ ସଂଶୋଧିତ ଆକଳନ, 2019-20: ପ୍ରଥମ ସଂଶୋଧିତ ଆକଳନ ଏବଂ 2020-21: ଅଗ୍ରାୟା)

ଜିଏସ୍‌ଡିପି ଅର୍ଥନୈତିକ ଓ ପରିସଂଖ୍ୟା ନିର୍ଦ୍ଦେଶାଳୟ, ଓଡ଼ିଶା (2016-17: ଶେଷ ସଂଶୋଧିତ ଆକଳନ,, 2017-18: ଚୂଡ଼ାଘାଟ ସଂଶୋଧିତ ଆକଳନ,, 2018-19: ଦ୍ୱିତୀୟ ସଂଶୋଧିତ ଆକଳନ, 2019-20: ପ୍ରଥମ ସଂଶୋଧିତ ଆକଳନ ଏବଂ 2020-21: ଅଗ୍ରାୟା)

1.4.1.16 କ୍ଷେତ୍ରୀୟ ସଂଯୋଜନା

ମରୁଡ଼ି, ବନ୍ୟା ଏବଂ ଘୂର୍ଣ୍ଣିତଲୟ ପରି ନିୟମିତ ପ୍ରାକୃତିକ ବିପର୍ଯ୍ୟୟ ସତ୍ତ୍ୱେ, ଜିଏସ୍‌ଡିପିର କ୍ଷେତ୍ରୀୟ ସଂଯୋଜନା କ୍ଷେତ୍ରରେ କୃଷି ଏବଂ ସହଯୋଗୀ କାର୍ଯ୍ୟକଳାପ କ୍ଷେତ୍ରର ଅଂଶଧନ 2016-17 ବର୍ଷର ଅବଦାନ ତୁଳନାରେ ବର୍ଷ 2020-21 ରେ ପ୍ରାୟତଃ ସମାନ ଥିଲା ।

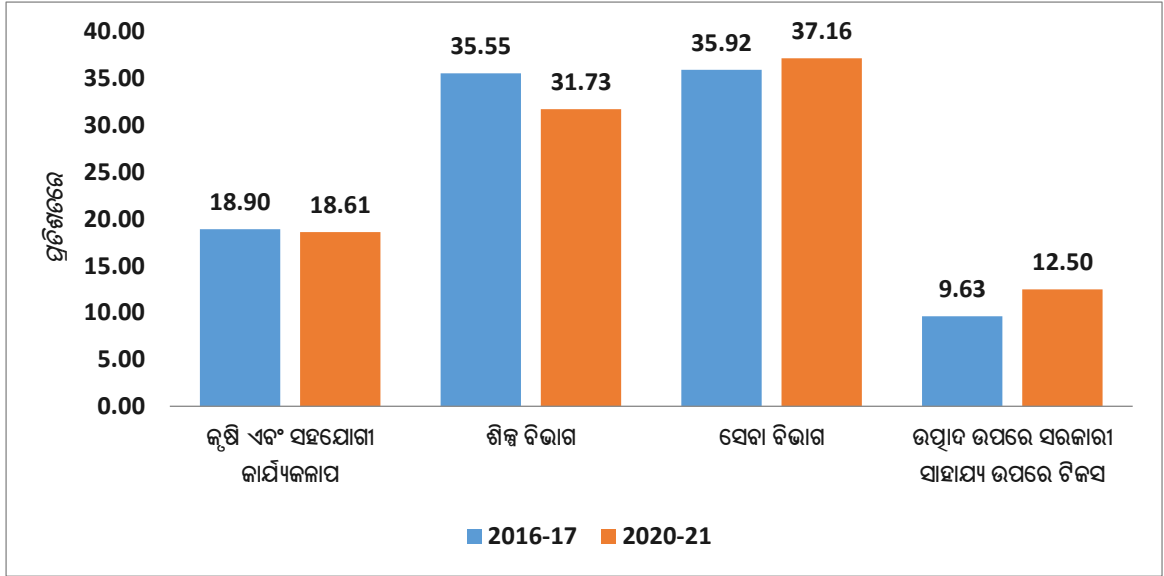
ବର୍ଷ 2020-21 ରେ ଜିଏସ୍‌ଡିପି ଶିଳ୍ପ କ୍ଷେତ୍ରରେ ଅଂଶ 31.73 ପ୍ରତିଶତ ବର୍ଷ 2016-17 ରେ 35.55 ପ୍ରତିଶତ ତୁଳନାରେ ଯଥେଷ୍ଟ କମ୍ ଥିଲା ଯାହା କୋଭିଡ୍-19 ମହାମାରୀ ସମୟରେ ବନ୍ଦ ଓ ଶିଳ୍ପ କାର୍ଯ୍ୟରେ ପ୍ରତିବନ୍ଧକ ଲଗାଇବା ଯୋଗୁଁ ହୋଇଥିଲା । ଏହି କ୍ଷେତ୍ର, (i) ଖଣିଜ ଓ ପଥର ଖଣି (ii) ଉଦ୍ୟୋଗ ଧନା (iii) ଶକ୍ତି, ଗ୍ୟାସ୍ ଓ ଜଳ ଯୋଗାଣ ଏବଂ (iv) ନିର୍ମାଣ, କାର୍ଯ୍ୟକଳାପକୁ ନେଇ ଗଠିତ । ଶିଳ୍ପ କ୍ଷେତ୍ର ଅଧିନରେ, 48.40 ପ୍ରତିଶତ ଅଂଶଧନ ସହିତ ଉଦ୍ୟୋଗ ଧନା ଏକ ଅଗ୍ରଗାମୀ ଉପ-କ୍ଷେତ୍ର ।

ବର୍ଷ 2020-21ରେ ସେବା କ୍ଷେତ୍ରର ଅଂଶ 37.16 ପ୍ରତିଶତ ଥିଲା । ଏହି କ୍ଷେତ୍ର, (i) ବାଣିଜ୍ୟ, ମରାମତି, ହୋଟେଲ ଏବଂ ରେସ୍ଟୋରାନ୍, (ii) ପରିବହନ, ସଂରକ୍ଷଣ, ଯୋଗାଯୋଗ ଇତ୍ୟାଦି, (iii) ଆର୍ଥିକ ସେବା, (iv) ଭୂ-ସମ୍ପତ୍ତି, ଓଡି ବୃଦ୍ଧିଗତ ସେବା, (v) ସାଧାରଣ ପ୍ରଶାସନ ଏବଂ ପ୍ରତିରକ୍ଷା ଏବଂ (vi) ଅନ୍ୟାନ୍ୟ ସେବାକୁ ନେଇ ଗଠିତ । ଅନ୍ୟାନ୍ୟ ସେବାଗୁଡ଼ିକ ସେବା କ୍ଷେତ୍ର ଅଧିନରେ 23.73 ପ୍ରତିଶତ ଅଂଶ ଧନ ସହିତ ଅଗ୍ରାମ ଉପ-କ୍ଷେତ୍ର ଅଟେ । କୋଭିଡ୍-19 ମହାମାରୀ ସମୟରେ ରେସ୍ଟୋରାନ୍ ଗୁଡ଼ିକ ସାମିତ ପ୍ରତିବନ୍ଧକ ସହିତ କାର୍ଯ୍ୟ କରିବାକୁ ଅନୁମତି ଦିଆଗଲା ଏବଂ ସାମଗ୍ରୀ ପରିବହନ ଓ ସଂରକ୍ଷଣ ପରି କାର୍ଯ୍ୟକଳାପ ଅନ୍ୟ କ୍ଷେତ୍ର ପରି ପ୍ରତିକୂଳ ପ୍ରଭାବ ପକାଇଲା ନାହିଁ । କୋଭିଡ୍-19 ମହାମାରୀ ସମୟରେ ବିଭିନ୍ନ ମହାମାରୀର ପ୍ରତିକ୍ଷେପକ ନିମନ୍ତେ ସାଧାରଣ ପ୍ରଶାସନ ଅଧିନରେ ବ୍ୟୟ ବୃଦ୍ଧି କରାଯାଇଥିଲା ।

ଉତ୍ପାଦରେ ଟିକସର ଅଂଶଧନ (ରିହାତି ବ୍ୟତୀତ) 2016-17 ରେ 9.63 ପ୍ରତିଶତରୁ ବୃଦ୍ଧି ପାଇଁ 2020-21 ବର୍ଷରେ ଜିଏସ୍‌ଟିସିର ଅଂଶଧନ 12.50 ପ୍ରତିଶତ ହୋଇଥିଲା ।

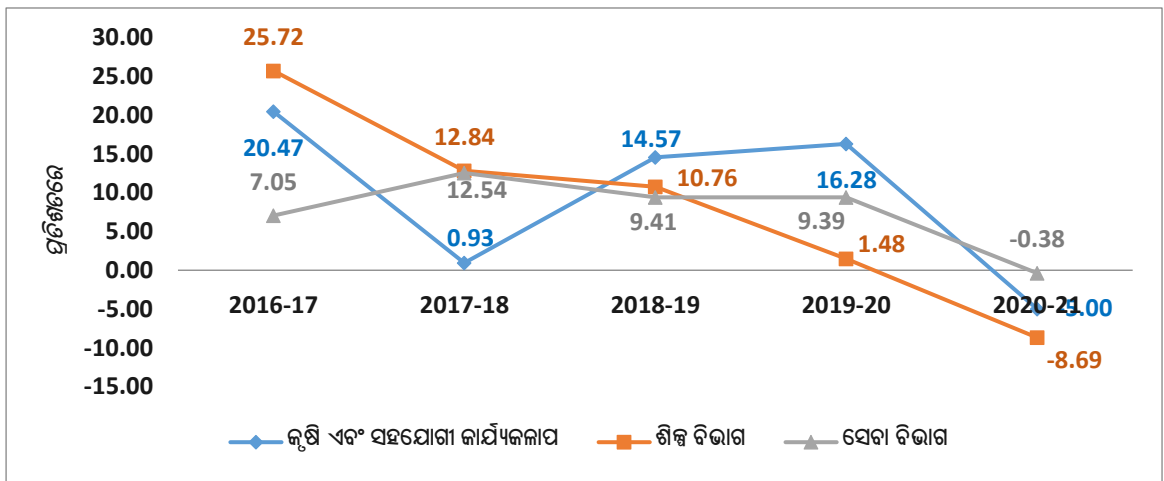
ଜିଏସ୍‌ଟିସିକୁ କ୍ଷେତ୍ରୀୟ ଅବଦାନରେ ପରିବର୍ତ୍ତନ ଏବଂ ଜିଏସ୍‌ଟିସିର କ୍ଷେତ୍ରୀୟ ଉନ୍ନତିରେ 2016-17 ଠାରୁ 2020-21 ବର୍ଷ ପର୍ଯ୍ୟନ୍ତ ଧାରା ବିଶଦ ତଥ୍ୟ ନିମ୍ନ ରେଖାଚିତ୍ର 1.1 ଏବଂ 1.2 ରେ ଦର୍ଶାଯାଇଛି ।

ରେଖାଚିତ୍ର 1.1: ଜିଏସ୍‌ଟିସିକୁ କ୍ଷେତ୍ରୀୟ ଅବଦାନରେ ପରିବର୍ତ୍ତନ (2016-17 ଠାରୁ 2020-21)



ଉତ୍ସ: ଅର୍ଥନୀତି ଏବଂ ପରିସଂଖ୍ୟାନ ନିର୍ଦ୍ଦେଶାଳୟ, ଓଡ଼ିଶା ସରକାର

ରେଖାଚିତ୍ର 1.2: ଜିଏସ୍‌ଟିସିରେ କ୍ଷେତ୍ରୀୟ ଉନ୍ନତି (ପୂର୍ବ ବର୍ଷ ତୁଳନାରେ)



ଉତ୍ସ: ଓଡ଼ିଶା ସରକାରଙ୍କ ଅର୍ଥନୈତିକ ଓ ପରିସଂଖ୍ୟାନ ନିର୍ଦ୍ଦେଶାଳୟରୁ

ଅବଶ୍ୟ, 2020-21 ମଧ୍ୟରେ ସମସ୍ତ ତିନୋଟି କ୍ଷେତ୍ରର କ୍ଷେତ୍ରୀୟ ଅଭିବୃଦ୍ଧି ହାର ମହାମାରୀ ହେତୁ ନକରାତ୍ମକ ଅଭିବୃଦ୍ଧିର ସାକ୍ଷୀ ରହିଲା । 2019-20 ତୁଳନାରେ ସମସ୍ତ ତିନୋଟି କ୍ଷେତ୍ରରେ ହ୍ରାସ ଧାରା ଦେଖା ଦେଇଥିଲା, ଯେଉଁଥିରେ ଶିଳ୍ପ କ୍ଷେତ୍ର ସର୍ବାଧିକ ପ୍ରଭାବିତ ହୋଇଥିଲା, ଏହାର ପଛକୁ ସେବା କ୍ଷେତ୍ର ଓ ପରେ କୃଷି ଏବଂ ସହଯୋଗୀ କାର୍ଯ୍ୟକଳାପ କ୍ଷେତ୍ର ପ୍ରଭାବିତ ହୋଇଥିଲା ।

1.4.2 ଆର୍ଥିକ ଛବି

ବର୍ଷ 2020-21 ର ବାସ୍ତବ ତୁଳନାରେ 2020-21 ବର୍ଷ ପାଇଁ ବଜେଟ ଅଟକଳ ତୁଳନାରେ ବାସ୍ତବ ଫଳାଫଳର ସବିଶେଷ ତଥ୍ୟ ନିମ୍ନ ସାରଣୀରେ ଦର୍ଶାଯାଇଛି ।

ସାରଣୀ 1.2: ବଜେଟ ଅଟକଳ ତୁଳନାରେ ବାସ୍ତବ ଆର୍ଥିକ ଫଳାଫଳ

(ଟଙ୍କା କୋଟିରେ)

କ୍ର. ସଂ.	ଉପାଦାନଗୁଡ଼ିକ	2019-20 ପ୍ରକୃତ	2020-21 ବି.ଇ.	2020-21 ପ୍ରକୃତ	ପ୍ରତିଶତ ପ୍ରକୃତ ଓ ବି.ଇ	ପ୍ରତିଶତ ପ୍ରକୃତ ଓ ବି-ସ୍ୱତ୍ୱି
1	ରାଜସ୍ୱ କର	32,315	38,350	34,258	89.33	6.72
2	ଅଣ ରାଜସ୍ୱ କର	14,647	17,650	19,518	110.58	3.83
3	କେନ୍ଦ୍ରୀୟ ସରକାରଙ୍କ କର/ ଶୁଳ୍କର ଭାଗ	30,454	36,300	27,543	75.88	5.41
4	ଅନୁଦାନ ଏବଂ ଅଂଶଦାନ	24,152	32,000	23,068	72.09	4.53
5	ରାଜସ୍ୱ ପ୍ରାପ୍ତି (1+2+3+4)	1,01,568	1,24,300	1,04,387	83.98	20.49
6	ରଣ ଓ ଅଗ୍ରାମର ଅସୁଲି	287	250	684	273.60	0.13
7	ଅନ୍ୟାନ୍ୟ ପ୍ରାପ୍ତି	--	0	0	0.00	0.00
8	ଧାର ଗ୍ରହଣ ଏବଂ ଅନ୍ୟାନ୍ୟ ଆଦାୟ(ଏ)	18,818	17,878	9,786	54.74	1.92
9	ପୁଞ୍ଜିଗତ ପ୍ରାପ୍ତି (6+7+8)	19,105	18,128	10,470	57.76	2.05
10	ମୋଟ ପ୍ରାପ୍ତି (5+9)	1,20,673	1,42,428	1,14,857	80.64	22.54
11	ପୁଞ୍ଜି ଖର୍ଚ୍ଚ ଯେଉଁଥିରୁ	99,137	1,14,791	95,311	83.03	18.70
12	ସୁଧ ଦେୟ	6,063	7,160	6,644	92.79	1.30
13	ଅନୁଦାନ ପୁଞ୍ଜି ସମ୍ପର୍କିତ ସୂଚକ ପାଇଁ	7,487	9,102	8,567	94.12	1.68
14	ପୁଞ୍ଜି ଖର୍ଚ୍ଚ ଯେଉଁଥିରୁ (ବି)	21,536	27,637	19,546	70.72	3.84
15	ପୁଞ୍ଜି ବିନିଯୋଗ	20,277	26,263	17,949	68.34	3.52
16	ରଣ ଓ ଅଗ୍ରାମ	1,259	1,374	1,597	116.23	0.31
17	ମୋଟ ବ୍ୟୟ (11+14)	1,20,673	1,42,428	1,14,857	80.64	22.54
18	ଆର୍ଥିକ ବଳକା (5-11)	2,430[#]	9,509	9,076	95.45	1.78
19	ଆର୍ଥିକ ନିଅଣ୍ଡ {17-(5+6+7)}	18,819[#]	17,878	9,786	54.74	1.92
20	ପ୍ରାଥମିକ ନିଅଣ୍ଡ (19-12)	12,756	10,718	3,142	29.32	0.62

ଉତ୍ସ: ରାଜସ୍ୱ ହିସାବ ଏବଂ ବଜେଟ ଗୋଟେ ନିଜରରେ

ପୂର୍ଣ୍ଣ ଅବସ୍ଥାକୁ ଆଣିବା ଯୋଗୁ 1 କୋଟି ଟଙ୍କାର ପାର୍ଥକ୍ୟ

(କ) କରଳ ଏବଂ ଅନ୍ୟାନ୍ୟ ଦେୟ: ନିର୍ଦ୍ଦ ସରକାରୀ ରଣ (ଆଦାୟ- ବଣ୍ଟନ) + ନିର୍ଦ୍ଦ ଆକସ୍ମିକ ପାଣ୍ଠି+ ନିର୍ଦ୍ଦ ସରକାରୀ ହିସାବ(ଆଦାୟ - ବଣ୍ଟନ) + ପୂର୍ବ ଜମା ଓ ଶେଷ ଜମାର ନିର୍ଦ୍ଦ

(ଖ) ପୁଞ୍ଜିଗତ ବ୍ୟୟ ଏବଂ ରଣ ଓ ଅଗ୍ରାମ ପ୍ରଦାନ ପୁଞ୍ଜିଗତ ଖର୍ଚ୍ଚର ଅନ୍ତର୍ଭୁକ୍ତ

ପୂର୍ବ ବର୍ଷ ତୁଳନାରେ ରାଜସ୍ୱ ପ୍ରାପ୍ତି 2,819 କୋଟି ଟଙ୍କା ବୃଦ୍ଧି ହେବାର କାରଣ ହେଉଛି ରାଜ୍ୟର ଅଣଟିକସ ରାଜସ୍ୱ 4,871 କୋଟି ଟଙ୍କା ଏବଂ ରାଜ୍ୟର ଟିକସ ରାଜସ୍ୱ 1,943 କୋଟି ଟଙ୍କାକୁ ବୃଦ୍ଧି ହେତୁ । ପ୍ରକାଶ ଥାଉକି, ଚଳିତ ବର୍ଷ ମଧ୍ୟରେ ଗ୍ରାଣ୍ଟ୍-ଇନ୍-ଏଡ୍ ଏବଂ ଯୁନିୟନ ଟ୍ୟାକ୍ସର ରାଜ୍ୟ ଅଂଶଧାନ ଯଥାକ୍ରମେ 1,084 କୋଟି ଟଙ୍କା ଏବଂ 2,911 କୋଟି ଟଙ୍କାକୁ ହ୍ରାସ ପାଇଥିଲା ।

ଜିଏସ୍‌ଟି କ୍ଷତିପୂରଣ ହେଉଛି ଜିଏସ୍‌ଟି (ରାଜ୍ୟକୁ କ୍ଷତିପୂରଣ) ଅଧିନିୟମ 2017 ଅନୁଯାୟୀ ରାଜ୍ୟ ସରକାରଙ୍କ ରାଜସ୍ୱ । ପ୍ରକାଶ ଥାଉଛି, ବର୍ଷ 2020-21 ରେ ଜିଏସ୍‌ଟି କ୍ଷତିପୂରଣ ଅପର୍ଯ୍ୟାପ୍ତ ପରିମାଣର ବାଲାନ୍ସ ହେତୁ ରାଜସ୍ୱ ଆୟ ଭାବରେ 4,361.59 କୋଟି ଟଙ୍କା ଜିଏସ୍‌ଟି କ୍ଷତିପୂରଣ ପାଇବା ବ୍ୟତୀତ ଓଡ଼ିଶା 3,822 କୋଟି ଟଙ୍କା ବ୍ୟାଙ୍କ୍-ଗୁ-ବ୍ୟାଙ୍କ୍ ରଣ ମଧ୍ୟ ପ୍ରାପ୍ତି କରିଛି ଯେଉଁଥିରେ ରାଜ୍ୟର ପରିଶୋଧ ଦାୟିତ୍ୱ ନାହିଁ । ଏହି ବ୍ୟବସ୍ଥା ହେତୁ, ବର୍ଷ 2020-21 ରେ ଜିଏସ୍‌ଟି କ୍ଷତିପୂରଣ ବଦଳରେ 9,076 କୋଟି ଟଙ୍କା ରାଜସ୍ୱ ବଳକା ଓ 9,786 କୋଟି ଟଙ୍କା ଆର୍ଥିକ ନିଅଣ୍ଟ ସହିତ 3,822 କୋଟି ଟଙ୍କା ରଣ ପ୍ରାପ୍ତି ପାଠ କରାଯାଇପାରେ ।

ନିମ୍ନରେ ଥିବା ସାରଣୀ 1.3 ଗତ ପାଞ୍ଚ ବର୍ଷର ଆୟ ସହିତ ବ୍ୟୟର ଧାରା ବିଶ୍ଳେଷଣକୁ ସୂଚିତ କରୁଛି :

ସାରଣୀ 1.3: ପ୍ରାପ୍ତି ଭିଏ-ଏ-ଭିଏ ଖର୍ଚ୍ଚର ଧାରା

(ଟଙ୍କା କୋଟିରେ)

ବର୍ଷ	ରାଜସ୍ୱ		ରାଜସ୍ୱ ପ୍ରାପ୍ତି ତୁଳନାରେ ରାଜସ୍ୱ ଖର୍ଚ୍ଚର ପ୍ରତିଶତ	ପୁଞ୍ଜି		ପୁଞ୍ଜି ପ୍ରାପ୍ତି ତୁଳନାରେ ପୁଞ୍ଜି ଖର୍ଚ୍ଚର ପ୍ରତିଶତ
	ପ୍ରାପ୍ତି	ଖର୍ଚ୍ଚ		ପ୍ରାପ୍ତି	ଖର୍ଚ୍ଚ	
2016-17	74,299	65,041	87.54	11,312	21,687	191.72
2017-18	85,204	71,837	84.31	13,119	25,674	195.70
2018-19	99,546	85,356	85.75	10,308	28,592	277.38
2019-20	1,01,568	99,137	97.61	14,966	26,030	173.93
2020-21	1,04,387	95,311	91.31	21,002	28,798	137.12

- ବର୍ଷ 2019-20ରେ, ରାଜସ୍ୱ ଭାବରେ ଗ୍ରହଣ କରାଯାଇଥିବା ପୂର୍ବଦେଶ୍ୟକ 100 ଟଙ୍କା ପାଇଁ 97.61 ଟଙ୍କା ରାଜସ୍ୱ ଖର୍ଚ୍ଚରେ ରହିଥିଲା, ଯାହା 2020-21 ରେ 91 ଟଙ୍କାକୁ ହ୍ରାସ କରାଯାଇଥିଲା ।
- ବର୍ଷ 2016-17 ରୁ 2020-21 ମଧ୍ୟରେ ରାଜସ୍ୱ ବ୍ୟୟ 30,270 କୋଟି ଟଙ୍କା (46.54 ପ୍ରତିଶତ), ପୁଞ୍ଜି ଖର୍ଚ୍ଚରେ 7111 କୋଟି ଟଙ୍କା (32.79 ପ୍ରତିଶତ)କୁ ବୃଦ୍ଧି ପାଇଛି ।
- ଯେତେବେଳେ ବର୍ଷ ମଧ୍ୟରେ ରାଜସ୍ୱ ପ୍ରାପ୍ତି ଉପରେ ରାଜସ୍ୱ ଖର୍ଚ୍ଚର ଶତକଡ଼ା ଏବଂ ପୁଞ୍ଜି ପ୍ରାପ୍ତି ଉପରେ ପୁଞ୍ଜି ଖର୍ଚ୍ଚର ଶତକଡ଼ା ପୂର୍ବ ବର୍ଷ ତୁଳନାରେ ବୃଦ୍ଧି ପାଇଛି, ବର୍ଷ 2016-17 ରୁ 2020-21 ମଧ୍ୟରେ ପୁଞ୍ଜି ପ୍ରାପ୍ତି ତୁଳନାରେ ପୁଞ୍ଜି ଖର୍ଚ୍ଚର ପ୍ରତିଶତ ହ୍ରାସ ହୋଇଆସୁଅଛି ।

1.4.3 ସରକାରଙ୍କ ସମ୍ପତ୍ତି ଓ ଦାୟିତ୍ୱର ଚିତ୍ର

ସରକାରୀ ହିସାବ ଗୁଡ଼ିକ ସରକାରଙ୍କର ଆର୍ଥିକ ଦାୟିତ୍ୱ ଏବଂ ଖର୍ଚ୍ଚକୁ ହୋଇଥିବା ସମ୍ପତ୍ତିକୁ କବ୍‌ଜ୍ କରିଥାଏ । ଦାୟିତ୍ୱ ମୁଖ୍ୟତଃ ଆଭ୍ୟନ୍ତରୀଣ ରଣ, ଭାରତ ସରକାରଙ୍କ ଠାରୁ ପ୍ରାପ୍ତି ରଣ ଓ ଅଗ୍ରାମ, ଜନସାଧାରଣ ହିସାବର ପ୍ରାପ୍ତି ଏବଂ ରିଜର୍ଭ ପାଣ୍ଠିକୁ ନେଇ ଗଠିତ ଏବଂ ସମ୍ପତ୍ତି ମୁଖ୍ୟତଃ ପୁଞ୍ଜି ବିନିଯୋଗ, ରାଜ୍ୟ ସରକାରଙ୍କୁ ଦିଆଯାଇଥିବା ରଣ ଓ ଅଗ୍ରାମ ଏବଂ ନଗର ବାଲାନ୍ସ ଟଙ୍କାକୁ ନେଇ ଗଠିତ ।

ସାରଣୀ 1.4: ସମ୍ପତ୍ତି ଓ ଦାୟିତ୍ୱର ସଂକ୍ଷିପ୍ତ ସ୍ଥିତି

(ଟଙ୍କା କୋଟିରେ)

		ଦାୟିତ୍ୱ			ସମ୍ପତ୍ତି				
		2019-20	2020-21	ବୃଦ୍ଧି/ ହ୍ରାସର ପ୍ରତିଶତ			ବୃଦ୍ଧି/ ହ୍ରାସର ପ୍ରତିଶତ		
		2019-20	2020-21		2019-20	2020-21			
ଏକତ୍ରିକୃତ ପାଣ୍ଠି									
କ	ଆଭ୍ୟନ୍ତରୀଣ ରଣ	60,595.30	67,521.41	11.43	କ	ସ୍ଥିର ସମ୍ପତ୍ତି ଉପରେ ମୋଟ ପୁଞ୍ଜି	1,61,726.29	1,79,684.79	11.10
ଖ	ଭାରତ ସରକାରଙ୍କ ଠାରୁ ରଣ	7,842.55	11,981.95	52.78	ଖ	ରଣ ଓ ଅଗ୍ରାମ	8,162.72	9,066.17	11.07

ଦାୟିତ୍ୱ					ସମ୍ପତ୍ତି				
		2019-20	2020-21	ବୃଦ୍ଧି/ ହ୍ରାସର ପ୍ରତିଶତ			2019-20	2020-21	ବୃଦ୍ଧି/ ହ୍ରାସର ପ୍ରତିଶତ
	ଓ ଅନ୍ତର୍ଗତ								
	ଆକର୍ଷକ ପାଣ୍ଠି	400.00	229.00	-42.75					
ସରକାରୀ ହିସାବ									
କ	ସହ ସମ୍ପ୍ରଦ, ଭବିଷ୍ୟନିଧି ପାଣ୍ଠି	24,337.84	24,949.37		କ	ଅନ୍ତର୍ଗତ	10.61	16.48	55.32
ଖ	ଜମା	29,256.25	16,225.05	-44.54	ଖ	ଟଙ୍କା ପଇଠ	100.24	82.23	-17.97
ଗ	ସଂରକ୍ଷିତ ପାଣ୍ଠି	21,362.47	20,333.44	-4.76	ଗ	ସ୍ୱପ୍ନେତ୍ୱ ଓ ବିବିଧ	--	--	--
ଘ	ସ୍ୱପ୍ନେତ୍ୱ ଓ ବିବିଧ ଅବଶେଷ	91.45	117.62	28.62	ଘ	ରୋକଡ଼ ଅବଶେଷ (ଧାର୍ଯ୍ୟ ପାଣ୍ଠିର ବିନିଯୋଗକୁ ନେଇ)	42,437.50	32,636.04	-23.10
ଙ	ବିବିଧ ପୁଞ୍ଜି ପ୍ରାପ୍ତି	698.15	698.15	--					
ଚ	ଖର୍ଚ୍ଚ ଉପରେ ଅଧିକ ପରିମାଣର ସଂଗୃହୀତ ପ୍ରାପ୍ତି	67,853.36	79,429.72	17.06					
	ମୋଟ	2,12,437.36	2,21,485.71	4.26		ମୋଟ	2,12,437.36	2,21,485.71	4.26

ଉତ୍ସ: ସଂପୂର୍ଣ୍ଣ ବର୍ଷର ଆର୍ଥିକ ହିସାବ

ଏକତ୍ରୀକୃତ ପାଣ୍ଠିରେ ସମ୍ପତ୍ତିର ଅଭିବୃଦ୍ଧି ହାର 11.10 ପ୍ରତିଶତ ବୃଦ୍ଧି ହୋଇ 2019-20 ରେ 1,69,889 କୋଟି ଟଙ୍କାରୁ 2020-21 ରେ 1,88,751 କୋଟି ଟଙ୍କାରେ ପହଞ୍ଚିଲା । ସେହିପରି ଏକତ୍ରୀକୃତ ପାଣ୍ଠିରେ ଦାୟିତ୍ୱର ବୃଦ୍ଧି ହାର 16.17 ପ୍ରତିଶତ ବୃଦ୍ଧି ହୋଇ 2019-20 ରେ 68,438 କୋଟି ଟଙ୍କାରୁ 2020-21 ରେ 79,503 କୋଟି ଟଙ୍କାରେ ପହଞ୍ଚିଲା । ବର୍ଷ ଶେଷରେ ନଗଦ ଅବଶେଷ 32,636 କୋଟି ଟଙ୍କା ଥିଲା ଯାହା ପୂର୍ବ ବର୍ଷ ତୁଳନାରେ 9,801 କୋଟି ଟଙ୍କା (23.10 ପ୍ରତିଶତ) ହ୍ରାସ ପାଇଥିଲା ।

1.5 ବିଭାଗୀୟ ସ୍ଥିରତା: ନିଅଣ୍ଟ ଏବଂ ମୋଟ ରଣର ଧାର୍ଯ୍ୟ ଲକ୍ଷ୍ୟ ହାସଲ

ରାଜ୍ୟ ନିଅଣ୍ଟକୁ ଅପସାରଣ କରି, ବିଭାଗୀୟ ନିଅଣ୍ଟ ଓ ବଜେଟ୍ ରଣକୁ ଏକ ଗ୍ରହଣୀୟ ସ୍ତରକୁ କମାଇ, ଉନ୍ନତତର ରଣ ପରିଚାଳନା ବ୍ୟବସ୍ଥା ଓ ଏକ ମାଧ୍ୟମ ଡାହାଣର ସଜ୍ଜତା ବୃଦ୍ଧି ଦ୍ୱାରା ବିଭାଗୀୟ ପରିଚାଳନାରେ ସାଧ୍ୟତାକୁ ସୁନିଶ୍ଚିତ କରିବା ଉଦ୍ଦେଶ୍ୟ ସହିତ କେନ୍ଦ୍ର ଏବଂ ପ୍ରତ୍ୟେକ ରାଜ୍ୟ ସରକାର ଆର୍ଥିକ ଦାୟିତ୍ୱ ଏବଂ ବଜେଟ୍ ପରିଚାଳନା (ଏଫ୍‌ଆର୍‌ବିଏମ୍) ନିୟମକୁ ପାଳନ କରିଛନ୍ତି । ଏହା ପ୍ରସଙ୍ଗରେ ନିଅଣ୍ଟ ପଦକ୍ଷେପ ଏବଂ ରଣ ସ୍ତର ସହିତ ରାଜ୍ୟଙ୍କ ଦ୍ୱାରା ପରିମାଣିକ ଲକ୍ଷ୍ୟ ପୂରଣ କରିବାକୁ ନିୟମରେ ବ୍ୟବସ୍ଥା ରହିଛି ।

ବର୍ଷ 2016-21 ପାଇଁ, ଆର୍ଥିକ ଧାର୍ଯ୍ୟ ତୁଳନାରେ ଲକ୍ଷ୍ୟ ହାସଲ, ରାଜ୍ୟ ଏଫ୍‌ଆର୍‌ବିଏମ୍ ଅଧିନିୟମରେ ନିର୍ଦ୍ଧାରିତ ସବିଶେଷ ତଥ୍ୟ ସାରଣୀ 1.5 ରେ ଏବଂ ଚଳିତ ବର୍ଷ ପାଇଁ ବାସ୍ତବ ସହିତ, ରାଜ୍ୟ ବିଧାନ ସଭାରେ ଉପସ୍ଥାପିତ ହୋଇଥିବା ମଧ୍ୟମ ଅବଧି ଆର୍ଥିକ ଯୋଜନା (ଏମ୍‌ଟିଏଫ୍‌ପି) 2020 ରେ ପ୍ରସ୍ତାବିତ ଆର୍ଥିକ ମାପଦଣ୍ଡର ଏକ ତୁଳନାତ୍ମକ ଚିତ୍ର ସାରଣୀ 1.6 ରେ ଉପସ୍ଥାପନ କରାଯାଇଛି ।

ସାରଣୀ 1.5: ରାଜ୍ୟ ଏଫ୍‌ଆର୍‌ବିଏମ୍ ଅଧିନିୟମର ବ୍ୟବସ୍ଥାର ଅନୁପାଳନ

ଆର୍ଥିକ ପରିମାପ	ଅଧିନିୟମରେ ଆର୍ଥିକ ଲକ୍ଷ୍ୟ ଧାର୍ଯ୍ୟ	ସଫଳତା (ଟଙ୍କା କୋଟିରେ)				
		2016-17	2017-18	2018-19	2019-20	2020-21
ରାଜ୍ୟ ନିଅଣ୍ଟ (-) / ବଳକା (+) (ଟଙ୍କା କୋଟିରେ)	ରାଜ୍ୟ ବଳକା	9,258	13,367	14,190	2,430	9,076
		√	√	√	√	√

ଆର୍ଥିକ ପରିମାପ	ଅଧିନିୟମରେ ଆର୍ଥିକ ଲକ୍ଷ୍ୟ ଧାର୍ଯ୍ୟ	ସଫଳତା (ଟଙ୍କା କୋଟିରେ)				
		2016-17	2017-18	2018-19	2019-20	2020-21
ଆର୍ଥିକ ନିଅଣ୍ଟ (-) / ବଳକା (+) (ଜିଏସ୍‌ଡିପିର ପ୍ରତିଶତ)	3.5 ପ୍ରତିଶତ (2020-21 ପାଇଁ 5ପ୍ରତିଶତ)	(-)2.39 √	(-)2.12 √	(-)2.08 √	(-)3.61 ×	(-)1.92 √
ଜିଏସ୍‌ଡିପିକୁ ସମୁଦାୟ ବଳେୟା ରକ୍ଷା ଅନୁପାତ(ପ୍ରତିଶତରେ)	25 ପ୍ରତିଶତ	18.23 √	22.04 √	22.19 √	24.19 √	23.34# √
ରାଜସ୍ୱ ପ୍ରାପ୍ତିର ଶତକଡ଼ା ସୁଧା ବେୟ	15 ପ୍ରତିଶତ	5.43 √	5.85 √	5.83 √	5.97 √	6.36 √
ରାଜ୍ୟର ନିଜସ୍ୱ ରାଜସ୍ୱ ସହିତ ବରମା ଅନୁପାତ	80 ପ୍ରତିଶତ	49.13 √	48.74 √	43.50 √	44.39 √	39.34 √
ପ୍ରାଥମିକ ବଳକା ଜିଏସ୍‌ଡିପିର ପ୍ରତିଶତରେ	2 ପ୍ରତିଶତ	(-)1.36 ×	(-)0.99 ×	(-)0.89 ×	(-)2.45 ×	(-)0.62 ×

ଉତ୍ସ: ଏଫ୍‌ଆର୍‌ବିଏମ୍ ଅଧିନିୟମ ଏବଂ ଆର୍ଥିକ ହିସାବ ସମ୍ପୂର୍ଣ୍ଣ ବର୍ଷଗୁଡ଼ିକ, ଓଡ଼ିଶା ସରକାରଙ୍କର

ଆର୍ଥିକ ନିଅଣ୍ଟ ଲକ୍ଷ୍ୟ ଏବଂ 2020-21 ବର୍ଷ ପାଇଁ ବାର୍ଷିକ ରଣ ସାମା 13 ମଇ 2021 ର ଓଡ଼ିଶା ଗେଜେଟ୍ (ଅସାଧାରଣ) ମାଧ୍ୟମରେ ଓଏଫ୍‌ଆର୍‌ଏମ୍ ଆକ୍ଟ 2005 ର ଧାରା (ବି) 5 ରେ ସ୍ଥିର ହୋଇଥିବା ଲକ୍ଷ୍ୟ ଉପରେ ଧାର୍ଯ୍ୟ ଲକ୍ଷ୍ୟ ଠାରୁ ଦୁଇ ପ୍ରତିଶତ ବୃଦ୍ଧି ପାଇଛି । ପ୍ରାଥମିକ ବଳକା ହ୍ରାସକରିବା ପାଇଁ ଧାର୍ଯ୍ୟ ଲକ୍ଷ୍ୟ ବ୍ୟତୀତ 2016-17 ରୁ 2020-21 ମଧ୍ୟରେ ଏଫ୍‌ଆର୍‌ବିଏମ୍ ଅଧିନିୟମରେ ଧାର୍ଯ୍ୟ କରାଯାଇଥିବା ସମସ୍ତ ଆର୍ଥିକ ପାରାମିଟର ହ୍ରାସକରିବାକୁ ରାଜ୍ୟ ସକ୍ଷମ ହୋଇଥିଲା ।

ସାରଣୀ 1.6: 2020-21 ବର୍ଷ ପାଇଁ ଏମ୍‌ଟିଏଫ୍‌ସି ରେ ପ୍ରକ୍ଷେପଣ ତୁଳନାରେ ବାସ୍ତବତା

କ୍ର.ସଂ.	ଆର୍ଥିକ ପରିବର୍ତ୍ତନୀୟ	ପ୍ରକ୍ଷେପଣ ଏମ୍ ଟିଏଫ୍‌ସି ଅନୁଯାୟୀ	ପ୍ରକୃତ (2020-21)	ଭିନ୍ନତା (ପ୍ରତିଶତରେ)
1	ନିଜସ୍ୱ ରାଜସ୍ୱ କର	38,350	34,258	(-)10.67
2	ଅଣ କର ରାଜସ୍ୱ	17,650	19,518	(+)10.58
3	କେନ୍ଦ୍ରୀୟ କରର ଅଂଶ	36,300	27,543	(-)24.12
4	ଭାରତ ସରକାରଙ୍କ ଠାରୁ ଅନୁଦାନ	32,000	23,068	(-)27.91
5	ରାଜସ୍ୱ ପ୍ରାପ୍ତି (1+2+3+4)	1,24,300	1,04,387	(-)16.02
6	ରାଜସ୍ୱ ବ୍ୟୟ	1,14,791	95,311	(-)16.97
7	ରାଜସ୍ୱ ନିଅଣ୍ଟ (-) / ବଳକା (+) (5-6)	9,509	9,076	(-)4.55
8	ଆର୍ଥିକ ନିଅଣ୍ଟ (-) / ବଳକା (+)	17,878	9,786	(-)45.26
9	ରଣ-ଜିଏସ୍‌ଡିପି ଅନୁପାତ(ପ୍ରତିଶତରେ)	18.99	23.34#	(+)26.86
10	ବର୍ତ୍ତମାନର ମୂଲ୍ୟରେ ଜିଏସ୍‌ଡିପି ଅଭିବୃଦ୍ଧି (ପ୍ରତିଶତ)	11.70	-2.24	(-)119.15

ଉତ୍ସ: ମଧ୍ୟମ ମିଆଦ ଆର୍ଥିକ ଯୋଜନା 2020 ଏବଂ ଓଡ଼ିଶା ସରକାର ଆର୍ଥିକ ହିସାବ 2020-21

ଏହି ରଣରେ 3,822 କୋଟି ଟଙ୍କା ଅନ୍ତର୍ଭୁକ୍ତ କରାଯାଇନାହିଁ ଯାହା ଜିଏସ୍‌ଟି କ୍ଷତିପୂରଣ ଭାଇଡ୍ ଭାରତ ସରକାରଙ୍କର ନିମ୍ନ ଭାଇଡ୍-ଏଫ୍ ନିମ୍ନ 40(1)ଏଫ୍-ଏସ୍/2021-22 ତାରିଖ 10-12-2021 ରେ ଅଭାବ ବଦଳରେ ଭାରତ ସରକାରଙ୍କର ରଣ ଫେରସ୍ତ କରାଯାଇଥିଲା ।

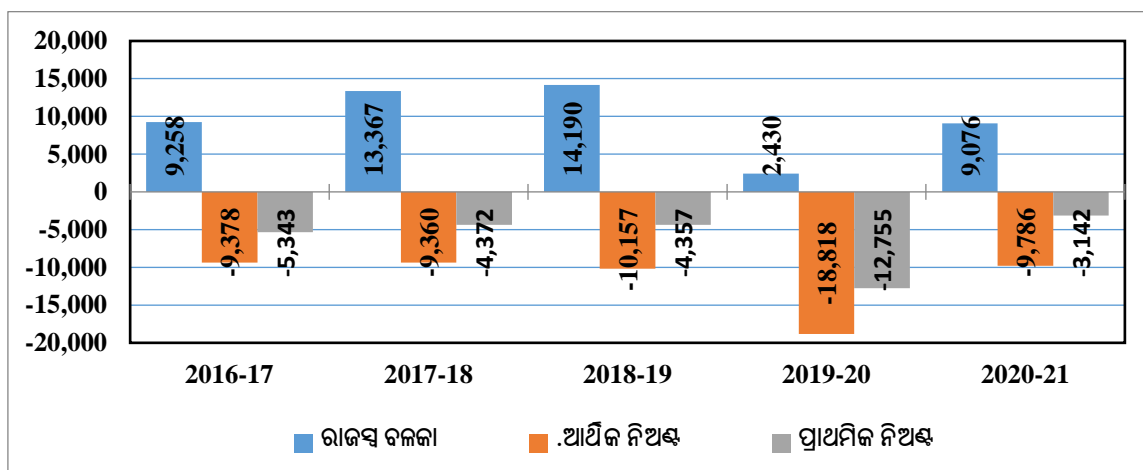
ଜିଏସ୍‌ଟିସି ଅନୁପାତରେ ପ୍ରଭାବଶାଳୀ ରଣ (23.34 ପ୍ରତିଶତ) ଜିଏସ୍‌ଟି କ୍ଷତି ପୂରଣକୁ ବାଦ୍ ଦେବା ପରେ ପହଞ୍ଚିଛି । ବ୍ୟୟ ବିଭାଗ ଭାବରେ ସମୁଦାୟ ବକେୟା ଦାୟିତ୍ୱ ରଣରୁ ପ୍ରାପ୍ତି ଅନୁଯାୟୀ 3,832 କୋଟି ଟଙ୍କା ଫେରସ୍ତ ପାଇଁ ଭାରତ ସରକାର ନିଷ୍ପତ୍ତି ନେଇଛନ୍ତି ଯେ ଏହାକୁ କୌଣସି ଆଦର୍ଶ ପାଇଁ ରାଜ୍ୟର ରଣ ଭାବରେ ଗ୍ରହଣ କରାଯିବ ନାହିଁ ଯାହା ଅର୍ଥ ଆୟୋଗ ଦ୍ୱାରା ଧାର୍ଯ୍ୟ କରାଯାଇପାରେ ।

ଉପରୋକ୍ତ ସାରଣୀରୁ ଏହା ସୁସ୍ପଷ୍ଟ ଯେ ରାଜ୍ୟ ବଳକା ରଣ-ଜିଏସ୍‌ଟିସି ଅନୁପାତ ପାଇଁ ରାଜ୍ୟ ସରକାର ଏହାର ଏମ୍‌ଟିଏଫ୍‌ସି ଲକ୍ଷ୍ୟକୁ ହାସଲ କରିପାରିନଥିଲେ । ଯଦିଓ ହଠାତ୍, କୋଭିଡ୍-19 ମହାମାରୀରେ ରାଜ୍ୟର ପୂର୍ବାନୁମାନ ପ୍ରତିକୂଳ ପ୍ରଭାବିତ ହୋଇଥିଲା, ଆର୍ଥିକ ନିଅଣ୍ଟ ଲକ୍ଷ୍ୟକୁ ସରକାର ହାସଲ କରିପାରିଥିଲେ ।

1.5.1 ଆର୍ଥିକ ରୂପରେଖ

ତିନିଟି ମୂଳ ଆର୍ଥିକ ରୂପରେଖ ଯଥା- (i) ରାଜସ୍ୱ ବଳକା/ ନିଅଣ୍ଟ¹, (ii) ଆର୍ଥିକ ନିଅଣ୍ଟ² ଏବଂ (iii) ପ୍ରାଥମିକ ନିଅଣ୍ଟ³ ରାଜ୍ୟ ସରକାରଙ୍କର ଆର୍ଥିକ ପରିସ୍ଥିତିର ଆକଳନରେ ସାହାଯ୍ୟ କରନ୍ତି । ଏହି ନିଅଣ୍ଟ ଗୁଡ଼ିକୁ ଆର୍ଥିକ ସହାୟତା ଯୋଗାଇବା ପଥ, ସରକାରଙ୍କର ଆର୍ଥିକ ସୁସ୍ଥିତାର ଆକଳନ କରିବାରେ ସାହାଯ୍ୟ କରିଥାଏ । ଆର୍ଥିକ ରୂପରେଖର ଧାରା ରେଖାଚିତ୍ର 1.3 ଏବଂ 1.4 ରେ ଦର୍ଶାଯାଇଛି ।

ରେଖାଚିତ୍ର 1.3: ଆର୍ଥିକ ପରିମାପକର ଧାରା



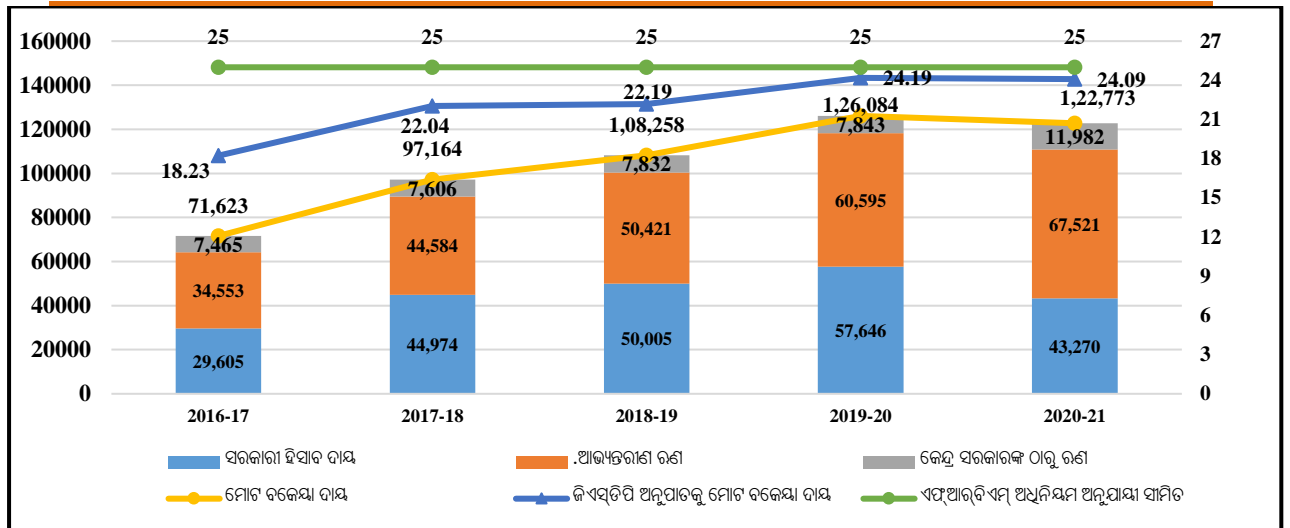
ଉତ୍ସ: ଓଡ଼ିଶା ସରକାରଙ୍କର 2020-21 ବର୍ଷର ଆର୍ଥିକ ହିସାବ

ରେଖାଚିତ୍ର 1.4: ଆର୍ଥିକ ପରିମାପ ଭିସ୍-ଏ-ଭିସ୍-ଜିଏସ୍‌ଟିସି

¹ ରାଜସ୍ୱ ନିଅଣ୍ଟ+ ରାଜସ୍ୱ ଖର୍ଚ୍ଚ- ରାଜସ୍ୱ ପ୍ରାପ୍ତି

² ଆର୍ଥିକ ନିଅଣ୍ଟ= ରାଜସ୍ୱ ଖର୍ଚ୍ଚ+ ପୁଞ୍ଜିଗତ ଖର୍ଚ୍ଚ+ ନିର୍ଦ୍ଧାରଣ ଏବଂ ଅଗ୍ରାମ(-)ରାଜସ୍ୱ ପ୍ରାପ୍ତି(-) ବିବିଧ ପୁଞ୍ଜିଗତ ପ୍ରାପ୍ତି

³ ପ୍ରାଥମିକ ନିଅଣ୍ଟ=ଆର୍ଥିକ ନିଅଣ୍ଟ- ସୁଧ ଅର୍ଥ ପ୍ରଦାନ.



ଉତ୍ସ: ଆର୍ଥିକ ହିସାବ 2020-21, ଓଡ଼ିଶା ସରକାର

ଆଭ୍ୟନ୍ତରୀଣ ରଣ, ଭାରତ ସରକାର ଏବଂ ସରକାରୀ ହିସାବ ଦେୟତାରୁ ରଣ ଏବଂ ଅଗ୍ରାମଗୁଡ଼ିକ ରଣର ଅନ୍ତର୍ଭୁକ୍ତ ।

କେତେକ ନିଅଣ୍ଟିଆ ରୂପରେଖ ନିମ୍ନରେ ଆଲୋଚନା କରାଗଲା:

- ରାଜସ୍ୱ ବଳକା:** ପୂର୍ବ ବର୍ଷ ପାଇଁ ରାଜସ୍ୱ ବଳକା (2,340କୋଟି ଟଙ୍କା)ଠାରୁ 2019-20 ବର୍ଷ ତୁଳନାରେ 2020-21 ବର୍ଷରେ ରାଜ୍ୟର ରାଜସ୍ୱ ବଳକା (9,076କୋଟି ଟଙ୍କା)ବୃଦ୍ଧି (273 ପ୍ରତିଶତ)ପାଇଛି । ଯାହାହେଉ, ରାଜ୍ୟର ଏଫ୍‌ଆର୍‌ବିଏଫ୍ (ସଂଶୋଧନ) ଅଧିନିୟମ 2016 ର ଉଲ୍ଲେଖ ଅନୁଯାୟୀ ରାଜ୍ୟ ବଳକା ରାଜସ୍ୱ ରାଜ୍ୟ ହେବାର ଧାର୍ଯ୍ୟ ଲକ୍ଷ୍ୟ ହାସଲ କରିପାରିଥିଲା । ଅବଶ୍ୟ, ହଠାତ୍ କୋଭିଡ୍ -19 ମହାମାରୀ ହେତୁ ରାଜ୍ୟର ଏମ୍‌ଟିଏଫ୍‌ସି ରେ ଅନ୍ତର୍ଭୁକ୍ତ ଅନ୍ୟ ଲକ୍ଷ୍ୟ ଗୁଡ଼ିକ ଅବହେଳିତ ପ୍ରମାଣିତ ହୋଇଥିଲା ।
- ଆର୍ଥିକ ନିଅଣ୍ଟ:** ବର୍ଷ 2019-20 (18,819 କୋଟି ଟଙ୍କା) ତୁଳନାରେ 2020-21 ବର୍ଷରେ ଆର୍ଥିକ ନିଅଣ୍ଟ ପରିମାଣ (9,786କୋଟି ଟଙ୍କା) ଉଲ୍ଲେଖନୀୟ ଭାବରେ (48 ପ୍ରତିଶତ) ହ୍ରାସ ପାଇଥିଲା । ଜିଏସ୍‌ଟିସି ପ୍ରତିଶତ ସରୁପ ଆର୍ଥିକ ନିଅଣ୍ଟ 1.92 ପ୍ରତିଶତ ଥିଲା ଏବଂ ଜିଏସ୍‌ଟିସି 5 ପ୍ରତିଶତ ମଧ୍ୟରେ ଆର୍ଥିକ ନିଅଣ୍ଟକୁ ବଜାୟ ରଖିବା ପାଇଁ ଏହା ଏଫ୍‌ଆର୍‌ବିଏଫ୍ (ସଂଶୋଧନ) ଅଧିନିୟମ 2021 ରେ ଧାର୍ଯ୍ୟ ହୋଇଥିବା ଆର୍ଥିକ ଲକ୍ଷ୍ୟ ମଧ୍ୟରେ ଏହା ଭଲ ଥିଲା ।
- ପ୍ରାଥମିକ ନିଅଣ୍ଟ 2019-20 (12,756କୋଟି ଟଙ୍କା) ତୁଳନାରେ 2020-21 ରେ ପ୍ରାଥମିକ ନିଅଣ୍ଟ (3,142କୋଟି ଟଙ୍କା) ବର୍ଷରେ ଉଲ୍ଲେଖନୀୟ ଭାବେ ହ୍ରାସ ପାଇଥିଲା (-75 ପ୍ରତିଶତ) । ଜିଏସ୍‌ଟିସି ଶତକଡ଼ା ଆର୍ଥିକ ନିଅଣ୍ଟ 0.62 ପ୍ରତିଶତ ଥିଲା ଏବଂ ଜିଏସ୍‌ଟିସି 2 ପ୍ରତିଶତ ମଧ୍ୟରେ ଆର୍ଥିକ ନିଅଣ୍ଟ ବଜାୟ ରଖିବା ପାଇଁ ଏହାର ଏଫ୍‌ଆର୍‌ବିଏଫ୍ ଅଧିନିୟମ 2021 ରେ ଧାର୍ଯ୍ୟ ହୋଇଥିବା ଆର୍ଥିକ ଲକ୍ଷ୍ୟ ମଧ୍ୟରେ ଥିଲା । ଅବଶ୍ୟ, ପ୍ରାଥମିକ ନିଅଣ୍ଟ ସୂଚାଇ ଥିଲା ଯେ ବର୍ଷ 2020-21 ରେ ପ୍ରାଥମିକ ଖର୍ଚ୍ଚ ପୂରଣ ପାଇଁ ଅଣ ରଣ ପ୍ରାପ୍ତି ପର୍ଯ୍ୟାପ୍ତ ନଥିଲା ।**

ଉତ୍ତରରେ ବିଭାଗ କହିଲେ ଯେ (ଡିସେମ୍ବର 2021) ଅର୍ଥନୀତି ଉପରେ କୋଭିଡ୍-19 ମହାମାରୀର ନକରାତ୍ମକ ପ୍ରଭାବ ଓ କେନ୍ଦ୍ରୀୟ ଭାଗର ସ୍ଥାନାନ୍ତର କମିବା ସତ୍ତ୍ୱେ, ରାଜ୍ୟ ଏଫ୍‌ଆର୍‌ବିଏଫ୍‌ରେ ନିର୍ଦ୍ଧାରିତ ସମସ୍ତ ଆର୍ଥିକ ପାରାମିଟର ହାସଲ କରିପାରିଥିଲା । ପ୍ରକୃତରେ, ବର୍ତ୍ତମାନର ମୂଲ୍ୟରେ ଜିଏସ୍‌ଟିସି 2.24 ପ୍ରତିଶତକୁ ସଂକୁଚିତ ହୋଇଥିଲା ଯାହା ରାଜ୍ୟ ସରକାରଙ୍କ ଏମ୍‌ଟିଏଫ୍‌ସିରେ ଥିବା ଆକଳନ ପରିପ୍ରେକ୍ଷାରେ ରଣ-ଜିଏସ୍‌ଟିସି ଅନୁପାତର ବ୍ୟାପକ ପରିବର୍ତ୍ତନ ହେବାର ମୂଳ କାରଣ ଥିଲା ।

1.6 ସମୀକ୍ଷା ଦ୍ୱାରା ପରୀକ୍ଷା ପରେ ନିଅଣ୍ଟ ଏବଂ ମୋଟ ରଣ

ସମୀକ୍ଷା ଦ୍ୱାରା ପରୀକ୍ଷା ପରେ, ରାଜ୍ୟ ସରକାରଙ୍କର କିଛି ଆର୍ଥିକ କାରବାରର ଚିହ୍ନଟ ହୋଇପାରେ ଯାହାର ସଂପର୍କିତ ହିସାବ ଆଗମ ରାଜସ୍ୱ ଓ ପୁଞ୍ଜିଗତ ଶୀର୍ଷକ ବ୍ୟୟ ମଧ୍ୟରେ ଭୁଲ-ବର୍ତ୍ତାକରଣର ଫଳ ପ୍ରଦାନ କରିଥାଏ । ନିମ୍ନ ଅନୁଭାଗ ଗୁଡ଼ିକରେ ଏହିପରି ଚିହ୍ନିତ ଆର୍ଥିକ କାରବାରର ବର୍ଣ୍ଣନା କରାଯାଇଛି ।

1.6.1 ସମୀକ୍ଷା ପର ବଳକା/ ନିଅଣ୍ଟ

ରାଜସ୍ୱ ବ୍ୟୟର ପୁଞ୍ଜିଗତ ବ୍ୟୟରେ ଭୁଲ-ବର୍ଗୀକରଣ ରାଜସ୍ୱ ବଳକା ଅଙ୍କ ଉପରେ ପ୍ରଭାବ ପକାଇଥାଏ । ଏହା ବ୍ୟତୀତ, ରାଜ୍ୟ ବିପର୍ଯ୍ୟୟ ମୁକାବିଲା ପାଣ୍ଠିର ଅନୁପମୁକ୍ତ ବ୍ୟୟ, ଜମା ଏବଂ ସୁଧବାହକ ସଂରକ୍ଷିତ ପାଣ୍ଠିକୁ ସୁଧ ପ୍ରଦାନ ନକରିବା, ସେସ/ରାଜଭାଗକୁ ଏକତୀକୃତ ପାଣ୍ଠିରେ ଜମା ନକରିବା ଏବଂ ନୂତନ ଯେନ-ସନ୍ ଯୋଜନାକୁ କମ୍ ଯୋଗଦାନ କରିବା ଇତ୍ୟାଦି ମଧ୍ୟ ରାଜସ୍ୱ ବଳକା ଓ ଆର୍ଥିକ ନିଅଣ୍ଟ ପରିମାଣ ଉପରେ ପ୍ରଭାବ ପକାଇଥାଏ । ପ୍ରକୃତ ନିଅଣ୍ଟ ସଂଖ୍ୟାରେ ପହଞ୍ଚିବା ପାଇଁ, ଏହିପରି ଅନିୟମିତତାକୁ ବିପରୀତମୁଖୀ କରିବା ଆବଶ୍ୟକ ।

ବର୍ଷ 2020-21 ରେ ସମୀକ୍ଷା ପରିଲକ୍ଷିତ କରିଥିଲା ଯେ, 1,390.27 କୋଟି ଟଙ୍କା ରାଜସ୍ୱ ବଳକା ଅତିଶୟୋକ୍ତି ହୋଇଥିଲା ଏବଂ 342.90 କୋଟି ଟଙ୍କା ଆର୍ଥିକ ନିଅଣ୍ଟ କମ୍ ଦର୍ଶାଯାଇଥିଲା ଯାହା ସାରଣୀ 1.7 ରେ ଦର୍ଶାଗଲା ।

ସାରଣୀ 1.7: ରାଜସ୍ୱ ବଳକା ଓ ଆର୍ଥିକ ନିଅଣ୍ଟ ପରିମାଣ ଉପରେ ସମୀକ୍ଷାର ପ୍ରଭାବ

ବିଶେଷ	ରାଜସ୍ୱ ବଳକା ଉପରେ ପ୍ରଭାବ (ଟଙ୍କା କୋଟିରେ)		ଆର୍ଥିକ ନିଅଣ୍ଟ ଉପରେ ପ୍ରଭାବ (ଟଙ୍କା କୋଟିରେ)	
	ଅଧିକ ଦର୍ଶାଇବା	କମ୍ ଦର୍ଶାଇବା	ଅଧିକ ଦର୍ଶାଇବା	ଅଧିକ ଦର୍ଶାଇବା
ରାଜସ୍ୱ ଏବଂ ପୁଞ୍ଜି ବ୍ୟୟ ମଧ୍ୟରେ ଭୁଲ ବର୍ଗୀକରଣ	1,047.37	--	--	--
ରିଜର୍ଭ ପାଣ୍ଠି ଉପରେ ସୁଧ ପ୍ରଦାନ ନକରିବା (ସୁଧ ସହିତ)	93.83	--	--	93.83
ଭରଣା ହୋଇନଥିବା କର୍ଷିଜେନୁ ପାଣ୍ଠି	171.00	--	--	171.00
ଆଦାୟ ହୋଇଥିବା ଶ୍ରମ କଲ୍ୟାଣ ସେସକୁ ବୋର୍ଡ଼ଙ୍କ ଖାତାକୁ ସ୍ଥାନାନ୍ତର ନକରିବା	4.49	--	--	4.49
ଭୁ- ରାଜସ୍ୱ ସେସକୁ ସ୍ଥାନାୟ ସଂସ୍ଥାକୁ ହସ୍ତାନ୍ତର ନହେବା	73.58	--	--	73.58
ମୋଟ (ନିର୍ ପ୍ରଭାବ)	1,390.27 (ଉପର ବିବରଣୀ)		342.90 (ତଳ ବିବରଣୀ)	

ଉତ୍ସ: 2020-21 ଅଡିଟ୍ ହୋଇଥିବା ଆର୍ଥିକ ହିସାବ, ଓଡ଼ିଶା ସରକାର

ଭୁଲ ବର୍ଗୀକରଣର ପରୀକ୍ଷା ଫଳରେ, ରାଜସ୍ୱ ବଳକା 9,076.39 କୋଟି ଟଙ୍କା (ଆର୍ଥିକ ହିସାବର ପ୍ରକାଶିତ ସଂଖ୍ୟା)ରୁ ହ୍ରାସ ପାଇ 7,686.12 କୋଟି ଟଙ୍କା (ଆର୍ଥିକ ହିସାବର ପ୍ରମାଣିତ ସଂଖ୍ୟା) ହୋଇଥିଲା ଏବଂ ଆର୍ଥିକ ନିଅଣ୍ଟ (9,785.54 କୋଟି ଟଙ୍କା (ଆର୍ଥିକ ହିସାବର ପ୍ରକାଶିତ ସଂଖ୍ୟା) ରୁ ବୃଦ୍ଧି ପାଇ 2020-21 ରେ 10,128.44 କୋଟି ଟଙ୍କା (ଆର୍ଥିକ ହିସାବର ପ୍ରମାଣିତ ସଂଖ୍ୟା) ହୋଇଥିଲା ।

ସରକାର ଦର୍ଶାଇଥିଲେ (ଡିସେମ୍ବର 2021) ଯେ ଖର୍ଚ୍ଚର ସଠିକ୍ ବର୍ଗୀକରଣ ଏବଂ ସର୍ବସାଧାରଣ ଆର୍ଥିକ ପରିଚାଳନାରେ ସର୍ବୋତ୍ତମ ଅଭ୍ୟାସ ପାଇଁ ଆକାଉଣ୍ଟାଣ୍ଟ ଜେନେରାଲଙ୍କ ପରାମର୍ଶକୁ ଯଥେଷ୍ଟ ଗୁରୁତ୍ୱ ଦେଇଥାଏ । ଅନେକ ଆକାଉଣ୍ଟିଂ ସଂଶୋଧନ ସିଏଜିଙ୍କ ରିପୋର୍ଟରେ ଅଡିଟ୍ ସୁପାରିଶ ଭାବରେ ବାର୍ଷିକ ବଜେଟ୍ 2021-22 ରେ ଅନ୍ତର୍ଭୁକ୍ତ ହୋଇସାରିଛି । ସୂଚନା ଯୋଗ୍ୟ ଯେ ଧାର୍ଯ୍ୟ ସଂଶୋଧନ ଏବଂ ଉପଯୁକ୍ତ ବର୍ଗୀକରଣ ପରେ ଆର୍ଥିକ ପାରାମିଟର ଗୁଡ଼ିକ ବାଧ୍ୟତାମୂଳକ ଆର୍ଥିକ ଲକ୍ଷ୍ୟ ମଧ୍ୟରେ ଅଛି । ପରବର୍ତ୍ତୀ ବଜେଟ୍‌ରେ ଅଡିଟର ସୁପାରିଶକୁ ବିଚାର କରାଯିବ ।

ଅଧ୍ୟାୟ-II

ରାଜ୍ୟର ଆର୍ଥିକ ସ୍ଥିତି

2.1 2019-20 ବର୍ଷ ତୁଳନାରେ ମୂଳ ରାଜସ୍ୱ ସମ୍ପର୍କରେ ପ୍ରମୁଖ ପରିବର୍ତ୍ତନ

ଏହି ବିଭାଗରେ, 2019-20 ତୁଳନାରେ 2020-21 ରେ ରାଜ୍ୟର ମୂଳ ରାଜସ୍ୱ ସମ୍ପର୍କରେ ପ୍ରମୁଖ ପରିବର୍ତ୍ତନ ଗୁଡ଼ିକ ଏକ ବିହଙ୍ଗାବଲୋକନ କରାଯାଇଛି । ପରବର୍ତ୍ତୀ ଅନୁକ୍ଷେପଗୁଡ଼ିକରେ ପ୍ରତ୍ୟେକ ସୂଚକର ବିଶ୍ଳେଷଣ କରାଯାଇଛି ।

ସାରଣୀ 2.1: 2019-20ତୁଳନାରେ2020-21 ରେ ମୁଖ୍ୟ ରାଜସ୍ୱ ସମ୍ପର୍କରେ ପରିବର୍ତ୍ତନ

ରାଜସ୍ୱ ଆୟ	<ul style="list-style-type: none"> ✓ ରାଜ୍ୟର ରାଜସ୍ୱ ଆୟରେ 2.78 ପ୍ରତିଶତ ବୃଦ୍ଧି ଘଟିଥିଲା ✓ ନିଜସ୍ୱ କର ଆୟରେ 6.01 ପ୍ରତିଶତ ବୃଦ୍ଧି ଘଟିଥିଲା ✓ ନିଜସ୍ୱ ଅଣ-ଟିକସ ଆୟରେ 33.25 ପ୍ରତିଶତ ବୃଦ୍ଧି ଘଟିଥିଲା ✓ କେନ୍ଦ୍ରୀୟ କର ଏବଂ ଶୁଳ୍କରେ ରାଜ୍ୟର ଅଂଶଦାତାରେ 9.56 ପ୍ରତିଶତ ହ୍ରାସ ଘଟିଥିଲା ✓ ଭାରତ ସରକାରଙ୍କ ଠାରୁ ଅନୁଦାନ ପ୍ରାପ୍ତିରେ 4.49 ପ୍ରତିଶତ ବୃଦ୍ଧି ଘଟିଥିଲା
ରାଜସ୍ୱ ବ୍ୟୟ	<ul style="list-style-type: none"> ✓ ରାଜସ୍ୱ ବ୍ୟୟରେ 3.86 ପ୍ରତିଶତ ବୃଦ୍ଧି ଘଟିଥିଲା ✓ ସାଧାରଣ ସେବାରେ ରାଜସ୍ୱ ବ୍ୟୟରେ 1.15 ପ୍ରତିଶତ ହ୍ରାସ ଘଟିଥିଲା ✓ ସାମାଜିକ ସେବା କ୍ଷେତ୍ରରେ ରାଜସ୍ୱ ବ୍ୟୟରେ 8.31 ପ୍ରତିଶତ ବୃଦ୍ଧି ଘଟିଥିଲା ✓ ଅର୍ଥନୈତିକ ସେବା କ୍ଷେତ୍ରରେ ରାଜସ୍ୱ ବ୍ୟୟ 0.88 ପ୍ରତିଶତ ବୃଦ୍ଧି ଘଟିଥିଲା ✓ ଅନୁଦାନରେ ବ୍ୟୟ ଭାର 7.25 ପ୍ରତିଶତ ବୃଦ୍ଧି ଘଟିଥିଲା
ପୁଞ୍ଜିଗତ ବ୍ୟୟ	<ul style="list-style-type: none"> ✓ ପୁଞ୍ଜିଗତ ବ୍ୟୟ 11.48 ପ୍ରତିଶତ ହ୍ରାସ ପାଇଥିଲା ✓ ସାଧାରଣ ସେବାରେ ପୁଞ୍ଜିଗତ ବ୍ୟୟ 7.83 ପ୍ରତିଶତ ବୃଦ୍ଧି ହୋଇଥିଲା ✓ ସାମାଜିକ ସେବାରେ ପୁଞ୍ଜିଗତ ବ୍ୟୟ 14.08 ପ୍ରତିଶତ ବୃଦ୍ଧି ହୋଇଥିଲା ✓ ଅର୍ଥନୈତିକ ସେବାରେ ପୁଞ୍ଜିଗତ ବ୍ୟୟ 11.61 ପ୍ରତିଶତ ହ୍ରାସ ପାଇଥିଲା
ରଣ ଓ ଅଗ୍ରାମ	<ul style="list-style-type: none"> ✓ ରଣ ଓ ଅଗ୍ରାମ ପ୍ରଦାନରେ 26.85 ପ୍ରତିଶତ ବୃଦ୍ଧି ହୋଇଥିଲା ✓ ରଣ ଓ ଅଗ୍ରାମ ପରିଶୋଧ 138.33 ପ୍ରତିଶତ ବୃଦ୍ଧି ପାଇଥିଲା
ସରକାରୀ ରଣ	<ul style="list-style-type: none"> ✓ ସରକାରୀ ରଣ ପ୍ରାପ୍ତିରେ 38.42 ପ୍ରତିଶତ ବୃଦ୍ଧି ଘଟିଥିଲା ✓ ସରକାରୀ ରଣ ପରିଶୋଧ 105.87 ପ୍ରତିଶତ ବୃଦ୍ଧି ପାଇଥିଲା
ସରକାରୀ ପାଣ୍ଠି	<ul style="list-style-type: none"> ✓ ସରକାରୀ ପାଣ୍ଠି ପ୍ରାପ୍ତିରେ 15.24 ପ୍ରତିଶତ ହ୍ରାସ ହୋଇଥିଲା ✓ ସରକାରୀ ପାଣ୍ଠି ବିନିଯୋଗରେ 17.51 ପ୍ରତିଶତ ବୃଦ୍ଧି ହୋଇଥିଲା
ନଗଦ ଅର୍ଥ	<ul style="list-style-type: none"> ✓ ପୂର୍ବ ବର୍ଷ ତୁଳନାରେ 2020-21ରେ ନଗଦ ଅର୍ଥ 9,802କୋଟି ଟଙ୍କା (23.10 ପ୍ରତିଶତ) ହ୍ରାସ ପାଇଥିଲା

2.2 ପାଣ୍ଠିର ଉତ୍ସ ଏବଂ ବିନିଯମ୍ନ

ଏହି ବିଭାଗରେ, 2019-20 ବର୍ଷ ତୁଳନାରେ 2020-21 ବର୍ଷରେ ରାଜ୍ୟର ପାଣ୍ଠି ଉତ୍ସର ଉପାଦାନ ଏବଂ ବିନିଯମ୍ନର ତୁଳନା କରାଯାଇଛି । ପାଣ୍ଠିର ଉତ୍ସ ଏବଂ ବିନିଯୋଗର ସବିଶେଷ ବିବରଣୀ **ପରିଶିଷ୍ଟ 2.1** ଏବଂ **2.2**ରେ ଦର୍ଶାଯାଇଛି ।

ସାରଣୀ 2.2: 2019-20 ଏବଂ 2020-21ର ପାଣ୍ଠିର ଉତ୍ସ ଏବଂ ବିନିଯମ୍ନର ବିବରଣୀ

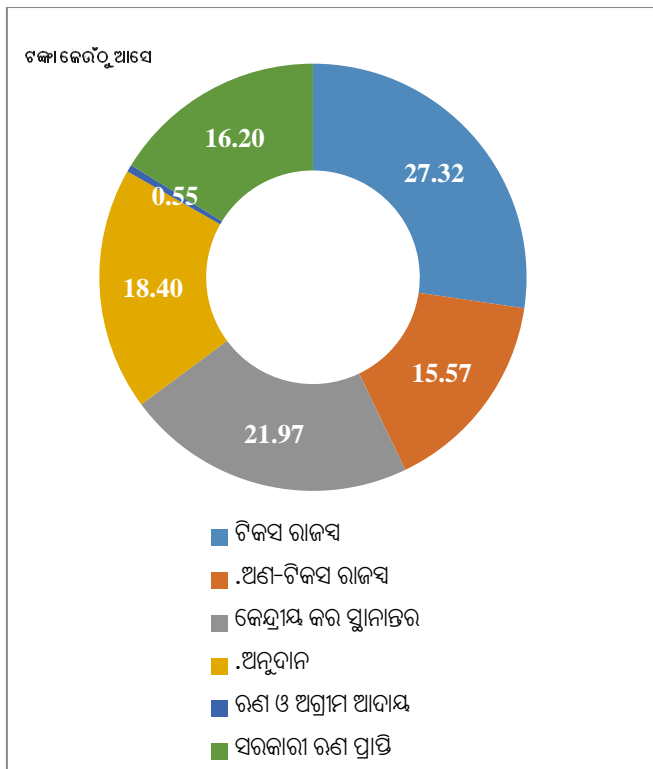
		(କୋଟି ଟଙ୍କାରେ)		
	ବିବରଣୀ	2019-20	2020-21	ବୃଦ୍ଧି/ ହ୍ରାସ (ଭିନ୍ନତାର ପ୍ରତିଶତ)
ଉତ୍ସ	ବଳକା ଜମା	38,134	42,438	4,304(11.29)
	ରାଜସ୍ୱ ପ୍ରାପ୍ତି	1,01,568	1,04,387	2,819(2.76)
	ରଣ ଓ ଅଗ୍ରାମ ଆଦାୟ	287	684	397(138.33)
	ସରକାରୀ ରଣ ପ୍ରାପ୍ତି (ପ୍ରକୃତ)	10,185	11,066	881(8.65)
	ସରକାରୀ ପାଣ୍ଠି ପ୍ରାପ୍ତି (ପ୍ରକୃତ)	11,497	(-)10,911	-22,408(194.90)
	ମୋଟ	1,61,671	1,47,664	-14,007(8.66)

	ବିବରଣ	2019-20	2020-21	ବୃଦ୍ଧି/ ହ୍ରାସ (ଭିନ୍ନତାର ପ୍ରତିଶତ)
ବିନିୟୋଗ	ରାଜସ୍ୱ ଖର୍ଚ୍ଚ	99,137	95,311	-3,826(3.86)
	ପୁଞ୍ଜିଗତ ଖର୍ଚ୍ଚ	20,277	17,949	-2,328(11.48)
	ରଣ ଓ ଅଗ୍ରାମ ପ୍ରଦାନ	1,259	1,597	338(26.85)
	ଆକସ୍ମିକ ପାଣ୍ଠି (ପ୍ରକୃତ)	(-)1,440	171	1,611(111.88)
	ଶେଷ ଜମା	42,438	32,636	-9,802(23.10)
	ସର୍ବମୋଟ	1,61,671	1,47,664	-14,007(8.66)

ଉତ୍ସ: ଓଡ଼ିଶା ସରକାରଙ୍କର ସଂପୂର୍ଣ୍ଣ ବର୍ଷର ଆର୍ଥିକ ହିସାବ

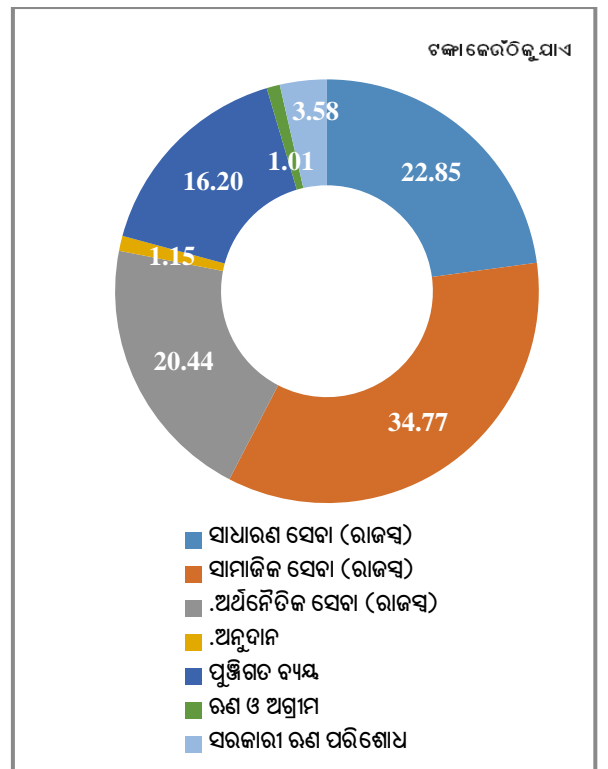
ରେଖାଚିତ୍ର 2.1: ସମ୍ପଲର ସଂଯୋଜନା

(ପ୍ରତିଶତରେ)



ରେଖାଚିତ୍ର 2.2: ସମ୍ପଲର ବିନିୟୋଗ

(ପ୍ରତିଶତରେ)



ଉତ୍ସ: ଆର୍ଥିକ ହିସାବ 2020-21

2.3 ରାଜ୍ୟର ସମ୍ପଲ

ରାଜ୍ୟର ସମ୍ପଲଗୁଡ଼ିକ ନିମ୍ନରେ ବର୍ଣ୍ଣନା କରାଗଲା:

- 1. ରାଜସ୍ୱ ଆୟରେ** ରାଜସ୍ୱ ବିକସ, ଅଣ-ବିକସ, କେନ୍ଦ୍ରୀୟ ଶୁଳ୍କ କରରୁ ରାଜ୍ୟର ଅଂଶ ଏବଂ ଭାରତ ସରକାରଙ୍କ ଠାରୁ ପ୍ରାପ୍ତ ଅନୁଦାନ ଅନ୍ତର୍ଭୁକ୍ତ ।
- 2. ପୁଞ୍ଜିଗତ ଆୟରେ** ପୁଞ୍ଜି ପ୍ରତ୍ୟାହାରରୁ ଆୟ ସରୁପ ବିବିଧ ପୁଞ୍ଜିଗତ ପ୍ରାପ୍ୟ, ରଣ ଓ ଅଗ୍ରାମ ପରିଶୋଧ, ଆଭ୍ୟନ୍ତରୀଣ ଉତ୍ପାଦରୁ ରଣ (ବେନାର ରଣ, ଆର୍ଥିକ ପ୍ରତିଷ୍ଠାନ/ ବାଣିଜ୍ୟିକ ବ୍ୟାଙ୍କରୁ କରଜ) ଏବଂ ଭାରତ ସରକାରଙ୍କ ଠାରୁ ପ୍ରାପ୍ତ ରଣ ଓ ଅଗ୍ରାମ ଅନ୍ତର୍ଭୁକ୍ତ ।

ଉଭୟ ରାଜସ୍ୱ ଓ ପୁଞ୍ଜିଗତ ପ୍ରାପ୍ତି, ରାଜ୍ୟ ସରକାରଙ୍କର କନ୍ସୋଲିଡେଟେଡ୍ ଫଣ୍ଡର ଅଂଶ ବିଶେଷ ।

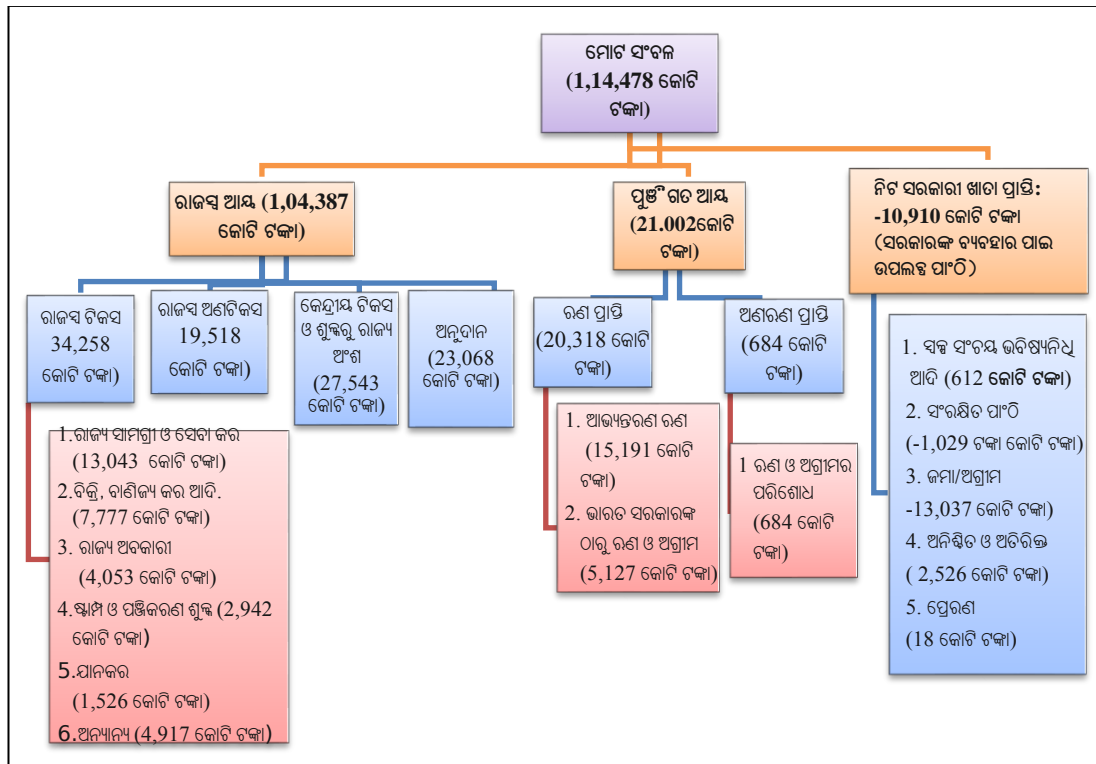
- 3. ପ୍ରକୃତ ସରକାରୀ ହିସାପ ପ୍ରାପ୍ତି:** ଏହା ସହ ସମ୍ପଦ, ଭବିଷ୍ୟତ ପାଣ୍ଠି, ସଂରକ୍ଷିତ ପାଣ୍ଠି, ଜମା, ଅନିଶ୍ଚିତ, ପ୍ରେରଣ ଆଦି କନ୍ସୋଲିଡେଟେଡ୍ ଫଣ୍ଡର ଅଂଶ ନଥିବା କେତେକ କାରବାରରୁ ପ୍ରାପ୍ତ ଏବଂ ବିନିୟୋଗର ଆଧାର ।

ଏଗୁଡ଼ିକ ସମ୍ପିଧାନର ଧାରା 266(2) ଅନୁଯାୟୀ ଗଠିତ ସରକାରୀ ଖାତାରେ ରଖାଯାଏ ଏବଂ ଏଗୁଡ଼ିକ ରାଜ୍ୟ ବିଧାନସଭା ଦ୍ୱାରା ଅନୁମୋଦିତ ନୁହେଁ । ବିନିଯୋଗ ପରେ ବଳକା ପାଣ୍ଠି ସରକାରଙ୍କ ଦ୍ୱାରା ବ୍ୟବହାର ପାଇଁ ଉପଲବ୍ଧ ଥାଏ ।

2.3.1 ରାଜ୍ୟର ପ୍ରାପ୍ତି

2020-21ରେ ରାଜ୍ୟ ସମ୍ପର୍କ(1,14,478କୋଟି ଟଙ୍କା) ମୋଟାମୋଟି ଗଠନ ରେଖାଚିତ୍ର 2.3 ରେ ଦର୍ଶାଗଲା:

ରେଖାଚିତ୍ର 2.3: 2020-21ରେ ସମ୍ପର୍କର ସମାହାର



ଉତ୍ସ: ଓଡ଼ିଶା ସରକାରଙ୍କ 2020-21 ବର୍ଷର ଆର୍ଥିକ ହିସାବ

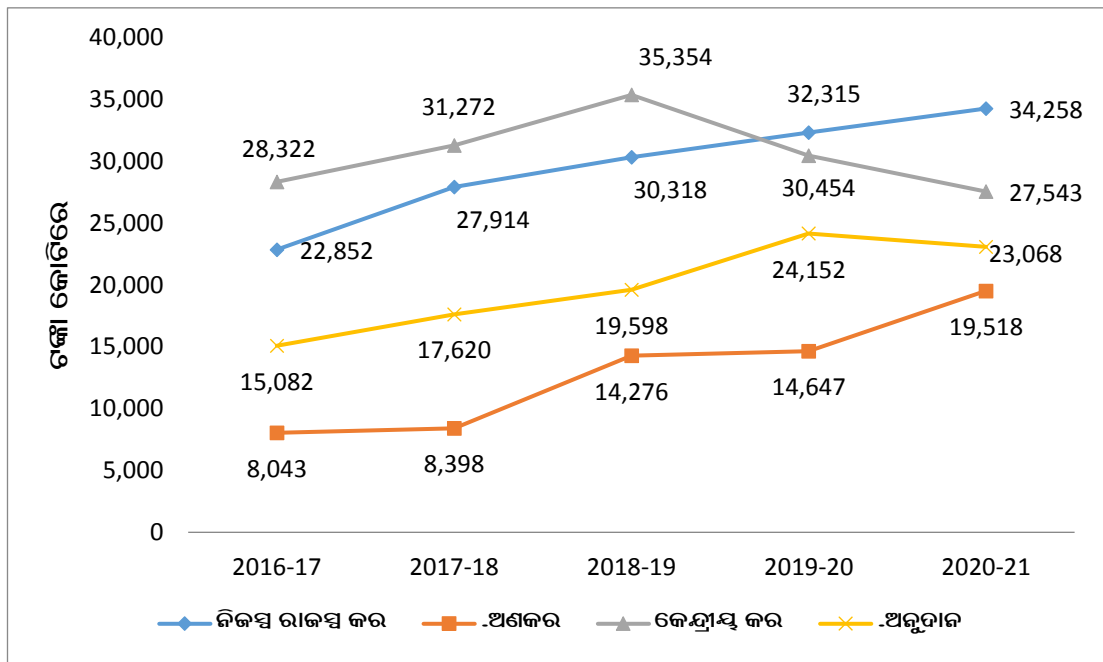
ଉପରୋକ୍ତ ରେଖା ଚିତ୍ରରୁ ଜଣାଯାଉଛି ଯେ 2020-21 ବର୍ଷରେ ରାଜ୍ୟ ସରକାରଙ୍କ ସମୁଦାୟ ସମ୍ପର୍କ 1,14,478 କୋଟି ଟଙ୍କାରୁ ରାଜସ୍ୱ ଆୟ (1,04,387 କୋଟି ଟଙ୍କା) ସମୁଦାୟ ସମ୍ପର୍କର 91.19 ପ୍ରତିଶତ ଥିଲା । ପୁଞ୍ଜିଗତ ଆୟ (21,002 କୋଟି ଟଙ୍କା) ଏବଂ ସରକାରୀ ପାଣ୍ଠି ପ୍ରାପ୍ତି (-10,910 କୋଟି ଟଙ୍କା) ଯଥାକ୍ରମେ 18.35 ପ୍ରତିଶତ ଏବଂ (-) 9.53 ପ୍ରତିଶତ ଥିଲା ।

2.3.2 ରାଜ୍ୟର ରାଜସ୍ୱ ପ୍ରାପ୍ତି

ସରକାରଙ୍କର ରାଜସ୍ୱ ପ୍ରାପ୍ତିର ସବିଶେଷ ବିବରଣୀ ବିଭାଗୀୟ ହିସାବର ବିବରଣୀ-14 ରେ ଦର୍ଶାଯାଇଛି । ସରକାରଙ୍କର ପ୍ରାପ୍ତ ରାଜସ୍ୱ (1,04,387 କୋଟି ଟଙ୍କା) ଜିଏସ୍ଟିପି⁴ (5,09,574 କୋଟି ଟଙ୍କା) ର 20.49 ପ୍ରତିଶତ ଥିଲା, ଯାହାକି ପୂର୍ବ ବର୍ଷ (1,01,568 କୋଟି ଟଙ୍କା) ତୁଳନାରେ 2.78 ପ୍ରତିଶତ ବୃଦ୍ଧି ହୋଇଥିଲା । ମାତ୍ର, ରାଜସ୍ୱ ପ୍ରାପ୍ତି ମୋଟ ବଜେଟ୍ ଅଟଳକ (1,24,300 କୋଟି ଟଙ୍କା) ଠାରୁ 19,913 କୋଟି ଟଙ୍କା କମ୍ ଥିଲା । ବର୍ଷ 2016-17 ଠାରୁ 2020-21 ମଧ୍ୟରେ ରାଜସ୍ୱ ପ୍ରାପ୍ତିର ଧାରା ଓ ଗଠନ ରେଖାଚିତ୍ର 2.4ରେ ଦର୍ଶାଗଲା ।

⁴ ବର୍ତ୍ତମାନ ଦରରେ ଜିଏସ୍ଟିପି

ରେଖାଚିତ୍ର 2.4: ରାଜ୍ୟ ପ୍ରାପ୍ତିର ଗଠନର ଧାରା



ଉତ୍ସ: ସଂପୂର୍ଣ୍ଣ ବର୍ଷମାନଙ୍କର ବିଭାଜ୍ୟ ହିସାବ

ଉପରୋକ୍ତ ରେଖାଚିତ୍ରରୁ ଦେଖାଯାଏ ଯେ ନିଜସ୍ୱ କର ଏବଂ ଅନୁଦାନ ପ୍ରାପ୍ତି ଗତ ପାଞ୍ଚ ବର୍ଷ ମଧ୍ୟରେ ବୃଦ୍ଧି ପାଇଥିଲା ।

କେନ୍ଦ୍ରୀୟ ଟିକସ ସ୍ଥାନାନ୍ତରଣ 2016-17 ଠାରୁ 2018-19 ବର୍ଷ ଅବଧିରେ ବର୍ଦ୍ଧିତ ହାରରେ ଥିଲା ଏବଂ 2019-20 ବର୍ଷ ଠାରୁ ହ୍ରାସ ପାଇଥିଲା । କେନ୍ଦ୍ରୀୟ ଟିକସ ସ୍ଥାନାନ୍ତରଣ ପାଇଁ ବଜେଟ୍ ଅଟକଳ 36,300 କୋଟି ଟଙ୍କା ଥିଲା ବେଳେ 2020-21 ରେ ପ୍ରକୃତ ଟିକସ 27,543 କୋଟି ଟଙ୍କା ଥିଲା, ଯାହାକି ବଜେଟ୍ ଅଟକଳ ଠାରୁ 24.12 ପ୍ରତିଶତ (8,757 କୋଟି ଟଙ୍କା) କମ୍ ଥିଲା ।

2.3.2.1 ରାଜ୍ୟ ପ୍ରାପ୍ତିର ଧାରା ଏବଂ ବୃଦ୍ଧି

ପାଞ୍ଚ ବର୍ଷର ଅବଧିରେ ଜିଏସ୍‌ଟିପି ତୁଳନାରେ ରାଜ୍ୟ ପ୍ରାପ୍ତିର ଧାରା ଏବଂ ବୃଦ୍ଧି ତଥା ରାଜସ୍ୱ ହ୍ରାସ ଉପରେ ଏହି ଉପଅନୁକ୍ଷେପରେ ଦର୍ଶାଯାଇଛି ।

ଜିଏସ୍‌ଟିପି ସହିତ ରାଜ୍ୟ ପ୍ରାପ୍ତିର ଧାରାଗୁଡ଼ିକ ସାରଣୀ 2.3 ଏବଂ ରେଖାଚିତ୍ର 2.5ରେ ଦର୍ଶାଯାଇଛି :

ସାରଣୀ 2.3: ଜିଏସ୍‌ଟିପିରେ ରାଜ୍ୟ ପ୍ରାପ୍ତିର ଧାରା

	2016-17	2017-18	2018-19	2019-20	2020-21
ରାଜ୍ୟ ପ୍ରାପ୍ତି (କୋଟିରେ)	74,299	85,204	99,546	1,01,568	1,04,387
ରାଜ୍ୟ ପ୍ରାପ୍ତି ବୃଦ୍ଧିର ହାର (ପ୍ରତିଶତ)	7.77	14.68	16.83	2.03	2.78
ନିଜସ୍ୱ ଟିକସ ରାଜସ୍ୱ	22,852	27,914	30,318	32,315	34,258
ଅଣଟିକସ ରାଜସ୍ୱ	8,043	8,398	14,276	14,647	19,518
ରାଜ୍ୟର ନିଜସ୍ୱ ରାଜସ୍ୱ (ନିଜସ୍ୱ ଓ ଅଣଟିକସ ରାଜସ୍ୱ)	30,895	36,312	44,594	46,962	53,776
ନିଜସ୍ୱ ରାଜସ୍ୱର ବୃଦ୍ଧି ହାର (ନିଜସ୍ୱ ଓ ଅଣଟିକସ ରାଜସ୍ୱ) (ପ୍ରତିଶତ)	(-1.10)	17.53	22.81	5.31	14.51
ମୋଟାମୋଟି ରାଜ୍ୟ ଘରୋଇ ଉତ୍ପାଦ(ଜିଏସ୍‌ଟିପି)(ଟଙ୍କା କୋଟିରେ)	3,92,804	4,40,879	4,87,805	5,21,275	5,09,574
ଜିଏସ୍‌ଟିପିର ବୃଦ୍ଧି ହାର (ପ୍ରତିଶତ)	19.56	12.24	10.64	6.86	-2.24
ରାଜ୍ୟ ପ୍ରାପ୍ତି/ ଜିଏସ୍‌ଟିପି(ପ୍ରତିଶତ)	18.92	19.33	20.41	19.48	20.49
ଆପେକ୍ଷିକ ହ୍ରାସ ଅନୁପାତ ⁵					

⁵ ମୂଳ ପରିବର୍ତ୍ତନଶୀଳତା ସହିତ ଏକ ନିର୍ଦ୍ଦିଷ୍ଟ ପରିବର୍ତ୍ତନ ସହିତ ରାଜ୍ୟ ଅର୍ଥନୀତିର ସ୍ଥିତି କିମ୍ବା ସମ୍ପଦନଶୀଳତାର ମାତ୍ରାକୁ ଆପେକ୍ଷିକ ଲଘୁତର ଧାରା ଦର୍ଶାଇଥାଏ । ଉଦାହରଣ ସ୍ୱରୂପ, ଯଦି ଜିଏସ୍‌ଟିପିରେ ଏକ ପ୍ରତିଶତ ବୃଦ୍ଧି ଘଟେ, ରାଜ୍ୟ ହ୍ରାସ 0.72 ପୂର୍ଣ୍ଣ ସେ ରାଜ୍ୟ ପ୍ରାପ୍ତି 0.72 ପ୍ରତିଶତ ମାତ୍ରାରେ ବୃଦ୍ଧି ହୋଇଛି ।

ଜିଏସ୍‌ଡିପି ଭୁଲନାରେ ରାଜସ୍ୱ ହ୍ରାସ	0.40	1.20	1.58	0.30	(-)1.24
ଜିଏସ୍‌ଡିପି ଭୁଲନାରେ ରାଜ୍ୟର ନିଜସ୍ୱ ରାଜସ୍ୱ ହ୍ରାସ	(-)0.06	1.43	2.14	0.77	(-)6.48

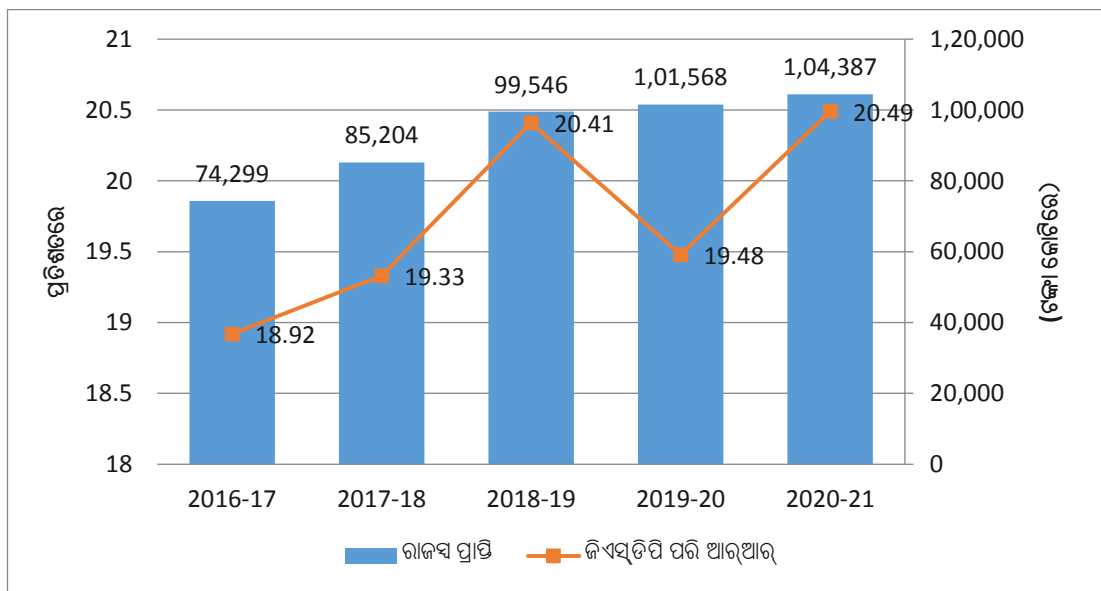
ଉତ୍ସ: ଜିଏସ୍‌ଡିପି ଓଡ଼ିଶା ସରକାରଙ୍କ ଅର୍ଥନୈତିକ ଓ ପରିସଂଖ୍ୟାନ ନିର୍ଦ୍ଦେଶାଳୟରେ

ରାଜସ୍ୱ ପ୍ରାପ୍ତି ସଂପୂର୍ଣ୍ଣ ବର୍ଷର ଆର୍ଥିକ ହିସାବ ଖାତା

ଉପରୋକ୍ତ ସାରଣୀରୁ ଏହି ସିଦ୍ଧାନ୍ତ ହୋଇପାରେ ଯେ:

- ରାଜସ୍ୱ ହ୍ରାସ ତଥା ରାଜ୍ୟର ନିଜସ୍ୱ ଟିକସ, ହ୍ରାସ, ଜିଏସ୍‌ଡିପି ଭୁଲନାରେ 2016-17 ଓ 2019-20 ବ୍ୟତୀତ ଗତ ପାଞ୍ଚ ବର୍ଷ ମଧ୍ୟରେ ଏକ ଉପରେ ଥିଲା । ଜିଏସ୍‌ଡିପିରେ ହ୍ରାସ ହୋଇଥିବାରୁ 2020-21 ରେ ରାଜସ୍ୱ ହ୍ରାସ (-)1.24 ଥିଲା । ଏକ ରୁ ଅଧିକ ରାଜସ୍ୱ ହ୍ରାସ ଏହା ଦର୍ଶାଇଥିଲା ଯେ ଜିଏସ୍‌ଡିପିରେ ପ୍ରତି ଏକ ପ୍ରତିଶତ ବୃଦ୍ଧି (ଅଥବା ହ୍ରାସ) ପାଇଁ ରାଜସ୍ୱରେ ଏକ ପ୍ରତିଶତରୁ ଅଧିକ ବୃଦ୍ଧି (ଅଥବା ହ୍ରାସ) ହୋଇଥିଲା ଏବଂ ଏହା ରାଜ୍ୟର ଅର୍ଥନୈତିକ ଅଭିବୃଦ୍ଧି ନିମନ୍ତେ ନୀତି ଗ୍ରହଣ କରିବାର ଆବଶ୍ୟକତାକୁ ଦର୍ଶାଇଥିଲା ।
- ପୂର୍ବ ବର୍ଷ(5,21,275 କୋଟି ଟଙ୍କା) ଭୁଲନାରେ ଜିଏସ୍‌ଡିପି(5,09.574କୋଟି ଟଙ୍କା)ରେ ହ୍ରାସ ହୋଇଥିବାରୁ 2020-21 ବର୍ଷରେ ଜିଏସ୍‌ଡିପିର ପ୍ରତିଶତ ହିସାବରେ ରାଜସ୍ୱ ପ୍ରାପ୍ତି (20.49 ପ୍ରତିଶତ) 2019-20 ବର୍ଷରେ (19.48 ପ୍ରତିଶତ) ଭୁଲନାରେ ବୃଦ୍ଧି ହୋଇଥିଲା । ଏହା ରେଖାଚିତ୍ର 2.5 ରେ ଚିତ୍ରିତ ହୋଇଅଛି ।

ରେଖାଚିତ୍ର 2.5: ବିଗତ ପାଞ୍ଚ ବର୍ଷର ରାଜସ୍ୱ ପ୍ରାପ୍ତିର ଧାରା



ଉତ୍ସ: ଜିଏସ୍‌ଡିପି- ଓଡ଼ିଶା ସରକାରଙ୍କ ଅର୍ଥନୈତିକ ଓ ପରିସଂଖ୍ୟାନ ନିର୍ଦ୍ଦେଶାଳୟ

ରାଜସ୍ୱ ପ୍ରାପ୍ତି-ସଂପୂର୍ଣ୍ଣ ବର୍ଷର ବିଭାଜ୍ୟ ହିସାବ ଖାତା

2.3.2.2 ରାଜ୍ୟର ନିଜସ୍ୱ ସମ୍ପଳ

ଅର୍ଥ ଆୟୋଗଙ୍କ ସୁପାରିଶ କ୍ରମେ ଦିଆଯାଉଥିବା କେନ୍ଦ୍ରୀୟ ଟିକସରେ ରାଜ୍ୟର ଭାଗ ଏବଂ ସହାୟକ ଅନୁଦାନ ଗୁଡ଼ିକୁ ନେଇ ରାଜସ୍ୱ ଟିକସ ଓ ଅଣ ଟିକସ ରାଜସ୍ୱ ଅନୁସାରେ ସମ୍ପଳଗୁଡ଼ିକର ପ୍ରବୃତ୍ତି କରଣରେ ରାଜ୍ୟର ପ୍ରଦର୍ଶନକୁ ଆକଳନ କରାଯାଇଥାଏ । ବର୍ଷ 2020-21 ରେ ରାଜ୍ୟର ନିଜସ୍ୱ ରାଜସ୍ୱ (ରାଜସ୍ୱ କର ଓ ଅଣରାଜସ୍ୱ କର) ପ୍ରାପ୍ତି 14.51 ପ୍ରତିଶତ ବୃଦ୍ଧି ପାଇଥିଲା ଯାହାକି ଜିଏସ୍‌ଡିପି ସର୍ତ୍ତ ଅନୁସାରେ ଆର୍ଥିକ ଭିତ୍ତିଭୂମି ଉପରେ ଆଧାରିତ ବୃଦ୍ଧି ଦର ଠାରୁ ଅଧିକ ଥିଲା (-2.24 ପ୍ରତିଶତ) । 2020-21 ପାଇଁ ରାଜ୍ୟର ନିଜର ରାଜସ୍ୱ କରର ବଜେଟ୍ ଅଟକଳ 38,350 କୋଟି ଟଙ୍କା ଥିଲା ।

(କ) ରାଜ୍ୟର ନିଜସ୍ୱ ରାଜସ୍ୱ ଟିକସ

ରାଜ୍ୟର ନିଜସ୍ୱ ରାଜସ୍ୱ ଟିକସର ବିଭିନ୍ନ ଉପାଦାନଗୁଡ଼ିକ ସାରଣୀ 2.4ରେ ଦର୍ଶାଯାଇଛି ।

ସାରଣୀ 2.4: ରାଜ୍ୟର ରାଜସ୍ୱର ଉପାଦାନ (ଟଙ୍କା କୋଟିରେ)

ରାଜସ୍ୱ ଶୀର୍ଷକ	2016-17	2017-18	2018-19	2019-20	2020-21	Spark Line
ରାଜ୍ୟର ସାମଗ୍ରୀ ଓ ସେବା କର	0	6,609	11,943	13,204	13,043	
ବିକ୍ରୀ / ବାଣିଜ୍ୟ କର ଇତ୍ୟାଦି	13,402	11,522	7,310	7,455	7,777	
ରାଜ୍ୟ ଅବକାରୀ ଶୁଳ୍କ	2,786	3,221	3,925	4,495	4,053	
ଯାନ କର	1,216	1,535	1,746	1,836	1,526	
ଶୁଳ୍କ ଓ ପଞ୍ଜିକରଣ ଫି	1,364	1,037	1,237	1,435	2,942	
ଭୂ-ରାଜସ୍ୱ	460	542	511	721	603	
ମାଲପତ୍ର ଓ ଯାତ୍ରାକର	1,760	1,260	182	133	146	
ଅନ୍ୟାନ୍ୟ କର	1,864	2,188	3,464	3,036	4,168	
ମୋଟ	22,852	27,914	30,318	32,315	34,258	

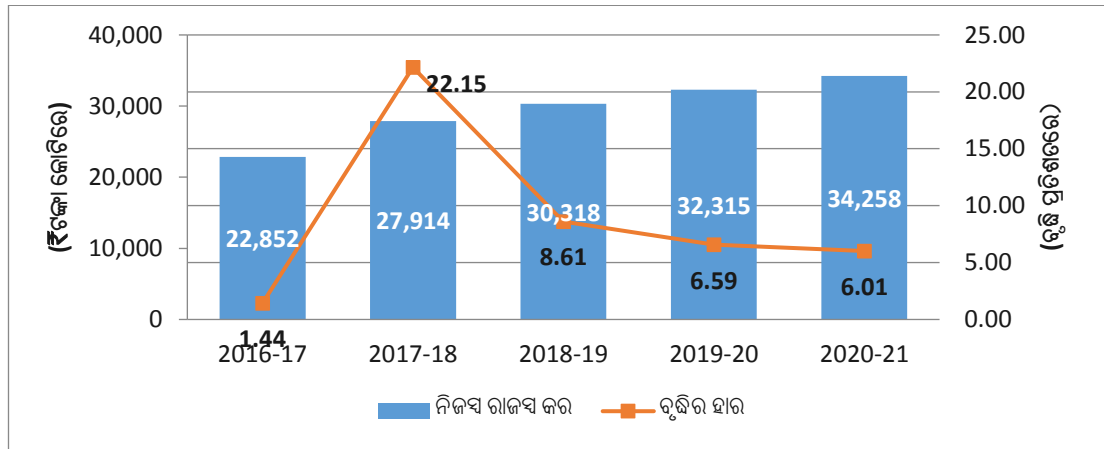
ଉତ୍ସ: ଓଡ଼ିଶା ସରକାରଙ୍କ ସମ୍ପର୍କିତ ବର୍ଷର ବିଭାଗ ଖାତା

ଉପରୋକ୍ତ ସାରଣୀରୁ ଏହା ସ୍ପଷ୍ଟ ହୁଏ ଯେ:

- ବର୍ଷ 2020-21 ରେ ବଜେଟ୍ ଅଟକଳ (38,350 କୋଟି ଟଙ୍କା) ତୁଳନାରେ ରାଜ୍ୟର ନିଜସ୍ୱ ରାଜସ୍ୱ କର 34,258 କୋଟି ଟଙ୍କା (89.32 ପ୍ରତିଶତ) ଥିଲା । ବଜେଟ୍ ଅଟକଳ ତୁଳନାରେ ରାଜ୍ୟ ସାମଗ୍ରୀ ଓ ସେବାକର ବାବଦକୁ 2,426 କୋଟି ଟଙ୍କା, ବିକ୍ରୀ କର, ବାଣିଜ୍ୟ କର ବାବଦକୁ 973 କୋଟି ଟଙ୍କା, ରାଜ୍ୟ ଅବକାରୀ ବାବଦରେ 1,197 କୋଟି ଟଙ୍କା ଏବଂ ଯାନବାହାନ ଉପରେ ଟିକସ ବାବଦରେ 474 କୋଟି ଟଙ୍କା କମ୍ ମିଳିଥିଲା । ବର୍ଷ 2020-21 ରେ ନିଜସ୍ୱ ରାଜସ୍ୱ କର ସମସ୍ତ ରାଜସ୍ୱ ପ୍ରାପ୍ତିର 32.82 ପ୍ରତିଶତ ଥିଲା ।
- ଓଡ଼ିଶା ଉପକର ଆଇନ୍ 1962 ର ବ୍ୟବସ୍ଥା ଅନୁଯାୟୀ ଭୂ-ରାଜସ୍ୱ ଉପକରରୁ ସଂଗୃହୀତ ଅର୍ଥକୁ ପଞ୍ଚାୟତ୍ତିରାଜ ଅନୁଷ୍ଠାନ(ପିଆରଆଇ) ଯଥା- ଗ୍ରାମ ପଞ୍ଚାୟତ(ଜିପି), ପଞ୍ଚାୟତ ସମିତି(ପିଏସ୍) ଏବଂ ଜିଲ୍ଲା ପରିଷଦ (ଜେଡ୍‌ପି) ଗୁଡ଼ିକରେ 60:20:20 ଅନୁପାତ ହାରରେ ବିତରଣ ହୋଇଥିଲା । ମାତ୍ର, 2020-21 ରେ ସଂଗୃହୀତ ହୋଇଥିବା 73.58 କୋଟି ଟଙ୍କାର ଭୂ-ରାଜସ୍ୱ କର ପଞ୍ଚାୟତ୍ତିରାଜ ଅନୁଷ୍ଠାନଗୁଡ଼ିକ ମଧ୍ୟରେ ବଣ୍ଟନ ହୋଇନଥିଲା । ଏହାଦ୍ୱାରା ରାଜସ୍ୱ ବଳକା ଓ ବିଭାଗ ନିଆଁ 73.58 କୋଟି ଟଙ୍କାର ପ୍ରଭାବ ପକାଇଥିଲା । ବର୍ଷ 2018-19 ରେ ମଧ୍ୟ ଏହିପରି 48.07 କୋଟି ଟଙ୍କା ଆଦାୟ ହୋଇଥିଲା ଏବଂ ବର୍ଷ 2019-20 ରେ 36.60 କୋଟି ଟଙ୍କା ଆଦାୟ ହୋଇଥିଲା ଏବଂ ପଞ୍ଚାୟତ୍ତିରାଜ ଅନୁଷ୍ଠାନକୁ ପ୍ରଦାନ କରାଯାଇ ନଥିଲା ।
- ରାଜ୍ୟର ନିଜସ୍ୱ ରାଜସ୍ୱ ଟିକସ 2016-17 ବର୍ଷ ଠାରୁ 2020-21 ବର୍ଷ ମଧ୍ୟରେ ବୃଦ୍ଧି ଘଟିଥିଲା । ମାତ୍ର, ପୂର୍ବ ବର୍ଷ ତୁଳନାରେ ଏହି ବୃଦ୍ଧିହାର 2017-18 ବର୍ଷ ଠାରୁ ହ୍ରାସ ହେବା ଆରମ୍ଭ ହେଲା ଯାହାକି ରେଖାଚିତ୍ର 2.6 ରେ ଦର୍ଶାଯାଇଛି । ବିଗତ ଆର୍ଥିକ ବର୍ଷ ସହିତ ଏକ ତୁଳନାତ୍ମକ ଚିତ୍ରରୁ ଜଣାଯାଏ ଯେ ରାଜ୍ୟର ନିଜସ୍ୱ ରାଜସ୍ୱ ଟିକସ ବୃଦ୍ଧି ହାର 2019-20 ରେ 6.59 ପ୍ରତିଶତରୁ 2020-21 ରେ 6.01 ପ୍ରତିଶତକୁ ଖସି ଆସିଥିଲା । 2020-21 ବର୍ଷରେ ବିଭିନ୍ନ ଅର୍ଥନୈତିକ କ୍ଷେତ୍ର/ ଗତିବିଧି ମାନଙ୍କରେ ବୃଦ୍ଧି ଓ ଏହି କ୍ଷେତ୍ର

ମାନଙ୍କରୁ ପ୍ରାୟ ଟିକସ ଅସମାନ ଥିଲା ଏବଂ ଏହା କୋଭିଡ-19 ମହାମାରୀ ଦ୍ୱାରା ଗୁରୁତର ଭାବେ ପ୍ରଭାବିତ ହୋଇଥିଲା ।

ରେଖାଚିତ୍ର 2.6: ବର୍ଷ 2016-2020 ମଧ୍ୟରେ ନିଜସ୍ୱ ରାଜସ୍ୱରେ ବୃଦ୍ଧି



ଉତ୍ସ: ଓଡ଼ିଶା ସରକାରଙ୍କ ସମ୍ପର୍କିତ ବର୍ଷିକ ବିଭାଗ୍ୟ ଖାତା

ଖ) ରାଜ୍ୟ ସାମଗ୍ରୀ ଓ ସେବା କର (ଏସ୍‌ଜିଏସ୍‌ଟି)

ରାଜ୍ୟ ସରକାର ସାମଗ୍ରୀ ଓ ସେବାକର (ଜିଏସ୍‌ଟି) ଆଇନ୍ 01 ଜୁଲାଇ 2017 ଠାରୁ ଲାଗୁ କରିଥିଲେ । ସାମଗ୍ରୀ ଓ ସେବା କର (ରାଜ୍ୟମାନଙ୍କ କ୍ଷତି ଭରଣା) ଆଇନ୍ 2017 ଅନୁଯାୟୀ ସାମଗ୍ରୀ ଓ ସେବାକର ପ୍ରଚଳନ ଯୋଗୁ ରାଜ୍ୟମାନଙ୍କୁ ହେଉଥିବା ରାଜସ୍ୱ କ୍ଷତିକୁ କେନ୍ଦ୍ର ସରକାର 2017-18 ଠାରୁ ପାଞ୍ଚ ବର୍ଷ ପାଇଁ ଭରଣା କରିବେ । ଭାରତର ମହାଲେଖା ନିୟନ୍ତ୍ରଣ ତଥା ସମାକ୍ଷକଙ୍କ ଦ୍ୱାରା ସମାକ୍ଷା ପରେ ବୃତ୍ତାନ୍ତ ରାଜସ୍ୱ ଅଙ୍କ ପ୍ରାପ୍ତି ହେବା ପରେ ପ୍ରତି ଆର୍ଥିକ ବର୍ଷ ପାଇଁ ରାଜ୍ୟମାନଙ୍କୁ ଦେବାକୁ କ୍ଷତି ଭରଣାର ହିସାବ ହୋଇଥାଏ । ରାଜ୍ୟର କୌଣସି ଏକ ବର୍ଷର ସଂରକ୍ଷିତ ରାଜସ୍ୱ ସେହି ରାଜ୍ୟର ବାର୍ଷିକ ଭିତ୍ତି ରାଜସ୍ୱର ଆକଳନ ବୃଦ୍ଧି ହାର (ବାର୍ଷିକ 14 ପ୍ରତିଶତ) ବ୍ୟବହାର କରିବା ପାଇଁ 2015-16 କୁ ଭିତ୍ତି (ପ୍ରାରମ୍ଭ) ବର୍ଷ ଭାବରେ ଧାର୍ଯ୍ୟ କରାଯାଇଛି ।

ଓଡ଼ିଶା କ୍ଷେତ୍ରରେ, ମୂଳ ବର୍ଷରେ (2015-16) ରାଜସ୍ୱ 11,049.34 କୋଟି ଟଙ୍କା ଥିଲା । ବର୍ଷ 2020-21 ପାଇଁ ସଂରକ୍ଷିତ ରାଜସ୍ୱ ମୂଳ ବର୍ଷ ଆଧାରରେ 21,274.55 କୋଟି ଟଙ୍କା ଧରାଯାଇଥିଲା । ବର୍ଷ 2020-21 ରେ ରାଜ୍ୟ ଜିଏସ୍‌ଟି(ଏସ୍‌ଜିଏସ୍‌ଟି) ବାବଦକୁ 13,043 କୋଟି ଟଙ୍କା ପାଇଥିଲା । ପୂର୍ବ ଜିଏସ୍‌ଟି ଥିଲା 1165.95 କୋଟି ଟଙ୍କା । ଓଡ଼ିଶା ସରକାର ଜିଏସ୍‌ଟି କ୍ଷତିପୂରଣ ବାବଦରେ ରାଜସ୍ୱ ପ୍ରାପ୍ତି ଅଧୀନରେ ଅନୁଦାନ ହିସାବରେ 4,361.59 କୋଟି ଟଙ୍କା ଏବଂ ରଣ ପ୍ରାପ୍ତି ଅଧୀନରେ କ୍ରମାଗତ ରଣ ହିସାବରେ 3,822 କୋଟି ଟଙ୍କା ପାଇଥିଲେ ।

ବର୍ଷ 2020-21 ରେ ରାଜ୍ୟ ପାଇଥିବା ଏସ୍‌ଜିଏସ୍‌ଟି, ପୂର୍ବଜିଏସ୍‌ଟି ଏବଂ କ୍ଷତି ଭରଣାର ସବିଶେଷ ତଥ୍ୟ ସାରଣୀ 2.5 ରେ ଦର୍ଶାଯାଇଛି:

ସାରଣୀ 2.5: ଅପ୍ରେଲ 2020 ଠାରୁ ମାର୍ଚ୍ଚ 2021 ମଧ୍ୟରେ ରାଜ୍ୟ ପାଇଥିବା ଏସ୍‌ଜିଏସ୍‌ଟି, ପୂର୍ବ-ଜିଏସ୍‌ଟି ଓ କ୍ଷତି ଭରଣାର ସବିଶେଷ ତଥ୍ୟ

ତଥ୍ୟାବଳୀ	ପରିମାଣ (ଟଙ୍କା କୋଟିରେ)
ସୁରକ୍ଷିତ ହେବାକୁ ଥିବା ରାଜସ୍ୱ (କ)	21,274.55
ରାଜ୍ୟ ସାମଗ୍ରୀ ଓ ସେବାକର (ଆଇଜିଏସ୍‌ଟି ଅଗ୍ରାମ ଭାଗ 535.78କୋଟି ଟଙ୍କା ସହିତ) (ଖ)	1,30,43.19
ପୂର୍ବ ଜିଏସ୍‌ଟି କର ସଂଗ୍ରହ (ଅପ୍ରେଲ 2020 ରୁ ମାର୍ଚ୍ଚ 2021) (ଗ)	165.95
ମୋଟ ଆଦାୟ (ଘ) = (ଖ+ଗ)	13,209.14

ତଥ୍ୟାବଳୀ	ପରିମାଣ (ଟଙ୍କା କୋଟିରେ)
କ୍ଷତିପୂରଣ ପ୍ରାପ୍ତି(ଟ)	4,361.59
ଜିଏସ୍‌ଟି ଅଭାବ ନିମନ୍ତେ କ୍ରମାଗତ ରଣ	3,822.00

ଉତ୍ସ: ବିଭାଗ୍ୟ ଖାତା, ଅର୍ଥ ବିଭାଗର ବାର୍ଷିକ୍ୟ କର ଏବଂ ଜିଏସ୍‌ଟି ଶାଖା

2017-18 ରୁ 2020-21 ମଧ୍ୟରେ ରାଜ୍ୟ ସାମଗ୍ରୀ ଓ ସେବା କର ଭୁଲନାରେ ପ୍ରକୃତ ପ୍ରାପ୍ତିର ପ୍ରକ୍ଷେପ ସାରଣୀ 2.6 ରେ ଦର୍ଶାଯାଇଛି ।

ସାରଣୀ 2.6: 2017-2021 ମଧ୍ୟରେ ଏସ୍‌ଜିଏସ୍‌ଟିରେ ହୋଇଥିବା ବାର୍ଷିକ ଚକ୍ରବର୍ତ୍ତୀ ବୃଦ୍ଧିର ବିବରଣ

ଆଧାର ବର୍ଷ	ବାର୍ଷିକ ୧୪ ପ୍ରତିଶତ ଚକ୍ରବର୍ତ୍ତୀ ବୃଦ୍ଧିର ପ୍ରକ୍ଷେପ	ପ୍ରକୃତ
2015-16	11,049	-
2016-17	12,596	-
2017-18	14,359	11,229 [#]
2018-19	16,369	12,129
2019-20	18,662	13,330
2020-21	21,275	13,209

ଉତ୍ସ: ବିଭାଗ୍ୟ ଖାତା, ଅର୍ଥ ବିଭାଗର ବାର୍ଷିକ୍ୟ କର ଏବଂ ଜିଏସ୍‌ଟି ଶାଖା

[#] ପ୍ରକୃତ ନଅ ମାସର ପ୍ରାପ୍ତି 8,422 କୋଟି ଟଙ୍କା ଥିଲା, 12 ମାସର ହାରାହାରି ହିସାବ କରାଯାଇଥିଲା ।

ଉପରୋକ୍ତ ସାରଣୀରୁ ଏହା ଦେଖାଯାଇପାରେ ଯେ, ଜିଏସ୍‌ଟି ଅଭିବୃଦ୍ଧିର ଆକଳନ ମୂଳ ବର୍ଷର ରାଜସ୍ୱ ଉପରେ ବାର୍ଷିକ 14 ପ୍ରତିଶତ ଥିଲା । ମାତ୍ର, 2015-16 ତଥାପି ଏସ୍‌ଜିଏସ୍‌ଟିର ପ୍ରକୃତ ଅଭିବୃଦ୍ଧି ବାର୍ଷିକ 14 ପ୍ରତିଶତ ଧାର୍ଯ୍ୟ ଅଭିବୃଦ୍ଧି ଠାରୁ ବହୁତ କମ୍ ଥିଲା ।

(ଗ) ଅଣ-ଟିକସ ରାଜସ୍ୱ

ଅଣ-ଟିକସ ରାଜସ୍ୱ, ପ୍ରାପ୍ତ ସୁଧ, ଲାଭାଂଶ ଏବଂ ଲାଭ, ଖଣିଜ ପ୍ରାପ୍ତି ଏବଂ ଅନ୍ୟାନ୍ୟ ବିଭାଗ୍ୟ ପ୍ରାପ୍ତିକୁ ନେଇ ଗଠିତ । ଗତ ପାଞ୍ଚ ବର୍ଷରେ ପ୍ରାପ୍ତ ହୋଇଥିବା ଅଣ-ଟିକସ ରାଜସ୍ୱ ସାରଣୀ 2.7ରେ ଦର୍ଶାଯାଇଛି:

ସାରଣୀ 2.7: ରାଜ୍ୟରେ ଅଣ-ଟିକସ ରାଜସ୍ୱର ଉପାଦାନ

ରାଜସ୍ୱ ଶାଖା	2016-17	2017-18	2018-19	2019-20	2020-21
ଅଣଲୋହି ଖଣିଜ	4926	6,131	10,480	11,020	13,792
ସୁଧ ପ୍ରାପ୍ତି	427	601	1,462	1,487	1,262
ଲାଭାଂଶ ଏବଂ ଲାଭ	566	66	544	321	1,063
ଅନ୍ୟାନ୍ୟ ଅଣ-ଟିକସ ପ୍ରାପ୍ତି	2,124	1,600	1,791	1,819	3,401
କ) ବୃହତ ଓ ମଧ୍ୟମ ଜଳସେଚନ	722	663	702	669	796
ଖ) ରାସ୍ତା ଓ ସେତୁ	73	66	67	44	54
ଗ) ଶିକ୍ଷା	31	24	26	27	62
ଘ) ବହୁବିଧ ସାଧାରଣ ସେବା	384	240	419	411	1,729
ଙ) ଅନ୍ୟାନ୍ୟ ଅଥବା ବିବିଧ	914	607	577	668	760
ମୋଟ	8,043	8,398	14,277	14,647	19,518

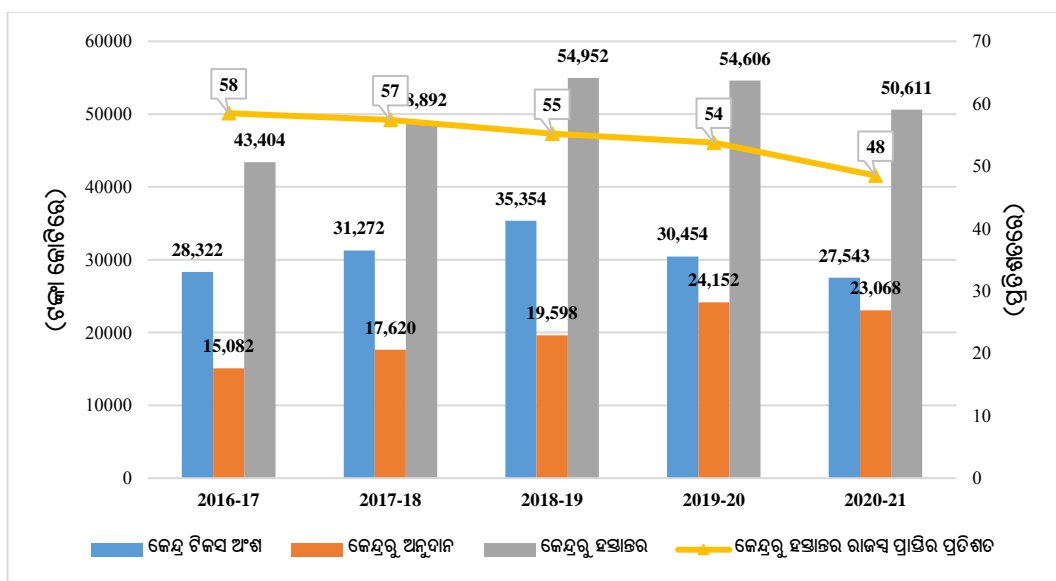
ଉତ୍ସ: ଓଡ଼ିଶା ସରକାରଙ୍କ ସଂପୂର୍ଣ୍ଣ ବର୍ଷର ବିଭାଗ୍ୟ ଖାତା

ବର୍ଷ 2020-21ରେ ଅଣ-ଟିକସ ରାଜସ୍ୱ 19,518 କୋଟି ଟଙ୍କା ଥିଲା ଯାହାକି ମୋଟ ରାଜସ୍ୱ ପ୍ରାପ୍ତିର 18.70 ପ୍ରତିଶତ ଅଧିକ ଥିଲା ଏବଂ ଏହା ପୂର୍ବ ବର୍ଷ (14,647 କୋଟି ଟଙ୍କା) ଭୁଲନାରେ 4,871 କୋଟି ଟଙ୍କା (33.26 ପ୍ରତିଶତ) ଅଧିକ ହୋଇଥିଲା ।

2.3.2.3 କେନ୍ଦ୍ରଠାରୁ ହସ୍ତାନ୍ତର

କେନ୍ଦ୍ର ସରକାର ରାଜ୍ୟମାନଙ୍କୁ ଦୁଇଟି ବାଟରେ ପାଣ୍ଠି ହସ୍ତାନ୍ତର କରନ୍ତି (କ) ରାଜ୍ୟକୁ କେନ୍ଦ୍ରୀୟ ଟିକସର ହସ୍ତାନ୍ତର ଓ (ଖ) କେନ୍ଦ୍ର ଦ୍ୱାରା ପ୍ରଦତ୍ତ ଅନୁଦାନ । ରାଜ୍ୟକୁ ହସ୍ତାନ୍ତର କରାଯାଉଥିବା କେନ୍ଦ୍ରୀୟ ଟିକସ ଗୁଡ଼ିକ ହେଲା ବନ୍ଦନ ମୁକ୍ତ ପାଣ୍ଠି ଏବଂ ରାଜ୍ୟଗୁଡ଼ିକ ଏହାକୁ ସେମାନଙ୍କ ଇଚ୍ଛାରେ ବିନିଯୋଗ କରି ପାରିବେ, ମାତ୍ର ରାଜ୍ୟକୁ ଏବଂ ସ୍ଥାନୀୟ ନିକାୟକୁ ମିଳୁଥିବା କେନ୍ଦ୍ରର ଅନୁଦାନ ନିର୍ଦ୍ଦିଷ୍ଟ ଉଦ୍ଦେଶ୍ୟ ପାଇଁ ପ୍ରଯୁଜ୍ୟ ଏବଂ ନିର୍ଦ୍ଦିଷ୍ଟ ଯୋଜନା କିମ୍ବା ଉଦ୍ଦେଶ୍ୟ ପାଇଁ ବିନିଯୋଗ କରାଯିବ । ରାଜ୍ୟମାନଙ୍କୁ ହସ୍ତାନ୍ତର ଭାରତ ସରକାରଙ୍କ ଟିକସ ଆଦାୟ ଉପରେ ନିର୍ଭର କରେ ଏବଂ ସମନ୍ୱୟ ଅର୍ଥ ଆୟୋଗଙ୍କ ଦ୍ୱାରା ସୁପାରିଶ ପ୍ରତିଶତ ଭିତ୍ତିରେ ରାଜ୍ୟମାନେ ସେମାନଙ୍କ ଅଂଶ ପାଇଥାନ୍ତି । କେନ୍ଦ୍ରଠାରୁ ଗତ ଦଶ ବର୍ଷରେ ହସ୍ତାନ୍ତର ହୋଇଥିବା ଧାରା ରେଖାଚିତ୍ର 2.7 ରେ ଦର୍ଶାଯାଇଛି ।

ରେଖାଚିତ୍ର 2.7: କେନ୍ଦ୍ରଠାରୁ ହସ୍ତାନ୍ତରର ଧାରା



ଉତ୍ସ: ଓଡ଼ିଶା ସରକାରଙ୍କ ସଂପୂର୍ଣ୍ଣ ବର୍ଷର ବିଭାୟ ଖାତା

ଉପରୋକ୍ତ ରେଖାଚିତ୍ରରୁ ଏହା ଜଣାଯାଏ ଯେ ରାଜ୍ୟ ରାଜସ୍ୱର ମୁଖ୍ୟ ଅଂଶ କେନ୍ଦ୍ରୀୟ ହସ୍ତାନ୍ତରରୁ ମିଳିଥାଏ, ଯାହାକି 2016-17 ବର୍ଷରେ 58 ପ୍ରତିଶତରୁ 2020-21 ବର୍ଷରେ 48 ପ୍ରତିଶତକୁ କ୍ରମାଗତ ଭାବରେ ହ୍ରାସ ପାଇଅଛି ।

କେନ୍ଦ୍ରୀୟ ହସ୍ତାନ୍ତର ଉପରେ ଅଧିକ ନିର୍ଭର ହେବା ଦୃଷ୍ଟିରୁ ରାଜ୍ୟର ରାଜସ୍ୱ ପ୍ରାପ୍ତି ବହୁମାତ୍ରାରେ ପ୍ରଭାବିତ ହେଉଅଛି କାରଣ ପୂର୍ବ ବର୍ଷ ତୁଳନାରେ 2020-21 ବର୍ଷରେ କେନ୍ଦ୍ର ଠାରୁ ହସ୍ତାନ୍ତର ଓ ଅନୁଦାନ ଯଥାକ୍ରମେ 2,911 କୋଟି ଟଙ୍କା (9.56 ପ୍ରତିଶତ) ଓ 1,084 କୋଟି ଟଙ୍କା (4.49 ପ୍ରତିଶତ) ହ୍ରାସ ପାଇଥିଲା ।

ବର୍ଷ 2020-21 ରେ କେନ୍ଦ୍ରୀୟ ଟିକସ ହସ୍ତାନ୍ତରଣ ବଜେଟ ଅଟକଳ ଅନୁଯାୟୀ 36,300 କୋଟି ଟଙ୍କା ଥିବା ବେଳେ ପ୍ରକୃତ ପ୍ରାପ୍ତି ମାତ୍ର 27,543 କୋଟି ଟଙ୍କା ଥିଲା । ସେହିପରି ଭାରତ ସରକାରଙ୍କ ଠାରୁ ସହାୟକ ଅନୁଦାନର ବଜେଟ ଅଟକଳ 32,000 କୋଟି ଟଙ୍କା ହୋଇଥିଲା ବେଳେ ପ୍ରକୃତ ପ୍ରାପ୍ତି ମାତ୍ର 23,068 କୋଟି ଟଙ୍କା ହୋଇଥିଲା । 2020-21 ବର୍ଷରେ କେନ୍ଦ୍ର ଠାରୁ ହସ୍ତାନ୍ତର ପ୍ରାପ୍ତିରେ ଏହି ଅଭାବ ପାଇଁ ପ୍ରକୃତ ରାଜସ୍ୱ ପ୍ରାପ୍ତି (1,04,387 କୋଟି ଟଙ୍କା) ବଜେଟ ହୋଇଥିବା ରାଜସ୍ୱ ପ୍ରାପ୍ତି (1,24,300 କୋଟି ଟଙ୍କା) ଠାରୁ 19,913 କୋଟି ଟଙ୍କା କମ୍ ଥିଲା ।

କ) କେନ୍ଦ୍ର ଟିକସ ଓ ଶୁଳ୍କରୁ ରାଜ୍ୟର ଅଂଶାଦାରୀ

ତ୍ରୟୋଦଶ ଅର୍ଥ ଆୟୋଗ(ଟିଏଫ୍‌ସି) (2010-11ଠାରୁ2014-15) ଏବଂ ଚତୁର୍ଦ୍ଦଶ ଅର୍ଥ ଆୟୋଗ(ଏଫ୍‌ଏଫ୍‌ସି)

(2015-16 to 2019-20) ଏବଂ ପଞ୍ଚଦଶ ଅର୍ଥ ଆୟୋଗ (2020-21 ଠାରୁ 2025-26) ଦ୍ୱାରା ସୁପାରିଶ କରାଯାଇଥିବା କେନ୍ଦ୍ରୀୟ ଟିକସରୁ ରାଜ୍ୟର ଅଂଶ ଏବଂ କେନ୍ଦ୍ର ଦ୍ୱାରା ପ୍ରକୃତ ସ୍ଥାନାନ୍ତରଣର ଏକ ତୁଳନାତ୍ମକ ସାରାଂଶ ସାରଣୀ 2.8 ରେ ଦର୍ଶାଯାଇଛି ।

ସାରଣୀ 2.8: କେନ୍ଦ୍ରୀୟ ଟିକସ ଓ ଶୁଳ୍କରେ ରାଜ୍ୟର ଅଂଶ: ପ୍ରକୃତ ସ୍ଥାନାନ୍ତରଣ ଏବଂ ଅର୍ଥ ଆୟୋଗ ରିପୋର୍ଟରେ (ଏଫ୍‌ଏଆର) ଆକଳନ (ଟଙ୍କା କୋଟିରେ)

ବର୍ଷ	ଅର୍ଥ ଆୟୋଗ ଆକଳନ	ଏଫ୍‌ଏଆରରେ ଆକଳନ	ପ୍ରକୃତ ହସ୍ତାନ୍ତର	ପାର୍ଥକ୍ୟ
1.	2.	3.	4.	5. (4-3)
2015-16	ସେବାକର ବ୍ୟତୀତ ସମସ୍ତ ଭାଗିଦାରୀ ଟିକସର 4.642	27,001	23,574	(-)3,427
2016-17	ପ୍ରତିଶତ ଏବଂ ଭାଗିଦାରୀ ସେବାକର ପ୍ରକୃତ ଆୟର	31,158	28,322	(-) 2,836
2017-18	4.744 ପ୍ରତିଶତ (ଏଫ୍‌ଏଆର୍ ସୁପାରିଶ ଅନୁଯାୟୀ)	36,005	31,272	(-) 4,733
2018-19		41,656	35,354	(-) 6,302
2019-20		48,250	30,454	(-) 17,796
2020-21	ସମସ୍ତ ଭାଗିଦାରୀ ଟିକସର ନିର୍ଦ୍ଧାରିତ 4.629 ପ୍ରତିଶତ (ଏଫ୍‌ଏଆର୍ ସୁପାରିଶ ଆଧାରରେ)	39,586	27,543	(-) 12,043

ଉତ୍ସ: ଅର୍ଥ ଆୟୋଗ ରିପୋର୍ଟ, ଜନେଟ୍ ଏବଂ ବିଭାଗ ଖାତା

ଉପରୋକ୍ତ ସାରଣୀରୁ ଏହା ସ୍ପଷ୍ଟ ଯେ ଏଫ୍‌ଏଆର ଓ ପ୍ରକୃତ କର ହସ୍ତାନ୍ତରର ଫାଟ ଲଗାତାର ବଢ଼ି ଚାଲିଛି ବର୍ଷ 2016-17 ରୁ 2020-21 ଯାଏ ।

କେନ୍ଦ୍ର କରର ବିଭିନ୍ନ ଉପାଦାନ ଗୁଡ଼ିକରେ, 2016-17 ଠାରୁ 2020-21 ମଧ୍ୟରେ, ରାଜ୍ୟର ଅଂଶ ସାରଣୀ 2.9 ରେ ଦର୍ଶାଗଲା ।

ସାରଣୀ 2.9: ଗତ ପାଞ୍ଚ ବର୍ଷରେ କେନ୍ଦ୍ର ଟିକସର ବିଭିନ୍ନ ଉପାଦାନରେ ରାଜ୍ୟର ଅଂଶ

(ଟଙ୍କା କୋଟିରେ)

କେନ୍ଦ୍ର କର ଉପାଦାନରେ ରାଜ୍ୟର ଅଂଶ	2016-17	2017-18	2018-19	2019-20	2020-21
ନିଗମ କର	9,072	9,575	12,294	10,384	8,328
ସାମା ଶୁଳ୍କ	3,903	3,156	2,506	1,930	1,447
ଆୟ କର	6,305	8,085	9,054	8,136	8,540
ପଣ୍ୟ ତଥା ସେବା ଉପରେ ଅନ୍ୟାନ୍ୟ ଟିକସ ଓ ଶୁଳ୍କ	--	--	18	19	21
ସେବା କର	4,564	3,561	326	--	124
ସମ୍ପତ୍ତି କର	21	--	5	1	--
କେନ୍ଦ୍ର ଅବକାରୀ ଶୁଳ୍କ	4,457	3,298	1,665	1,342	923
ସିଜିଏସ୍‌ଟି	--	441	8,726	8,642	8,160
ଆଇଜିଏସ୍‌ଟି	--	3,156	696	--	--
ଆୟ ଓ ବ୍ୟୟ ଉପରେ ଅନ୍ୟାନ୍ୟ କର	--	--	64	--	--
ସର୍ବମୋଟ	28,322	31,272	35,354	30,454	27,543
ପୂର୍ବ ବର୍ଷ ତୁଳନାରେ ବୃଦ୍ଧି ପ୍ରତିଶତ	20.14	10.42	13.05	-13.86	-9.56
ରାଜ୍ୟ ରାଜସ୍ୱ ଆୟର ପ୍ରତିଶତ ଭିତ୍ତିରେ ରାଜ୍ୟ ଅଂଶର ଉପାଦାନ	38	37	36	30	26

ଉତ୍ସ: ଓଡ଼ିଶା ସରକାରଙ୍କ ସଂପୃକ୍ତ ବର୍ଷର ବିଭାଗ ଖାତା

ଏହା ପରିଲକ୍ଷିତ ହେଲା ଯେ, କେନ୍ଦ୍ର ଟିକସର ରାଜ୍ୟ ଅଂଶ ପ୍ରାୟ 2016-17 ଠାରୁ 2018-19 ମଧ୍ୟରେ ବୃଦ୍ଧି ପାଇଛି । ମାତ୍ର, ଏହା ପୂର୍ବ ବର୍ଷ ତୁଳନାରେ 2019-20 ରେ 13.86 ପ୍ରତିଶତ ଏବଂ 2020-21 ରେ 9.56 ପ୍ରତିଶତ ହ୍ରାସ ଘଟିଛି ।

ଖ) ଭାରତ ସରକାରଙ୍କ ଠାରୁ ଅନୁଦାନ

ବର୍ଷ 2016-17ରୁ 2020-21ମଧ୍ୟରେ ଅନୁଦାନ ଏବଂ ଏହାର ସଂରଚନାର ବିସ୍ତୃତ ବିବରଣୀ ସାରଣୀ 2.10 ରେ ଦର୍ଶାଯାଇଛି ।

ସାରଣୀ 2.10: ଭାରତ ସରକାରଙ୍କ ଠାରୁ ସହାୟକ ଅନୁଦାନ

(କୋଟି ଟଙ୍କାରେ)

ତଥ୍ୟାବଳୀ	2016-17	2017-18	2018-19	2019-20	2020-21
ଅଣଯୋଜନା ଅନୁଦାନ	3,248	--	--	--	--
ରାଜ୍ୟ ଯୋଜନା ଅନୁଦାନ	11,769	--	--	--	--
କେନ୍ଦ୍ରୀୟ ଯୋଜନା ଅନୁଦାନ	65	--	--	--	--
କେନ୍ଦ୍ରୀୟ ପ୍ରାୟୋଜିତ ଯୋଜନା ଅନୁଦାନ	0.1	--	--	--	--
କେନ୍ଦ୍ରୀୟ ପ୍ରାୟୋଜିତ ଅନୁଦାନ	--	12,900	13,025	13,056	12,698
ଅର୍ଥ ଆୟୋଗ ଅନୁଦାନ	--	2,406	2,840	3,563	4,949
ରାଜ୍ୟ/ ବିଧାନ ମଣ୍ଡଳ ଥିବା କେନ୍ଦ୍ରଶାସିତ ଅଞ୍ଚଳ ପାଇଁ ଅନ୍ୟାନ୍ୟ ହସ୍ତାନ୍ତର/ ଅନୁଦାନ	--	2,314	3,733	7,533	5,421
ମୋଟ	15,082	17,620	19,598	24,152	23,068
ପୂର୍ବ ବର୍ଷ ପ୍ରାପ୍ତିଠାରୁ ବୃଦ୍ଧି ପ୍ରତିଶତ	6.74	16.83	11.23	23.24	-4.49
ରାଜ୍ୟ ପ୍ରାପ୍ତିର ସମୁଦାୟ ଅନୁଦାନର ପ୍ରତିଶତ	20.30	20.68	19.69	23.78	22.10

ଉତ୍ସ: ଓଡ଼ିଶା ସରକାରଙ୍କ ସଂପୂର୍ଣ୍ଣ ବର୍ଷର ବିରାୟ ଖାତା

ଦ୍ଵାଦଶ ଯୋଜନା ଅବଧି (2012-17) ସମାପ୍ତ ହେବା ପରେ, 2017-18 ବର୍ଷ ପାଇଁ ବଜେଟ ଅଟକଳରେ ଯୋଜନା ଓ ଅଣ-ଯୋଜନାର ବ୍ୟବସ୍ଥାକୁ ବିଲୟ କରିବାକୁ ଭାରତ ସରକାର ନିର୍ଣ୍ଣୟ ନେଇଥିଲେ । ଯୋଜନା ଓ ଅଣ-ଯୋଜନାର ବୈଶିଷ୍ଟ୍ୟ ହଟାଇବା ଦ୍ଵାରା କେନ୍ଦ୍ର ଠାରୁ ସହାୟତା ଅନୁଦାନରେ କେବଳ (କ) ସ୍ଥାନୀୟ ସଂସ୍ଥାପାଇଁ ଅର୍ଥ ଆୟୋଗଙ୍କ ସୁପାରିଶ ଅନୁଦାନ (ଖ) ବିପର୍ଯ୍ୟୟ ମୁକାବିଲା ଅନୁଦାନ ଏବଂ (ଗ) କେନ୍ଦ୍ରୀୟ କ୍ଷେତ୍ର ଏବଂ କେନ୍ଦ୍ରୀୟ ଯୋଜନା ଅନୁଦାନ ଗୁଡ଼ିକ ଅନ୍ତର୍ଭୁକ୍ତ ଥିଲା । ରାଜ୍ୟ ଆୟ ସହାୟତା ପାଇଁ ଅନୁଦାନରେ ଶତକଡ଼ା 2018-19 ରେ 19.69 ପ୍ରତିଶତରୁ 2019-20 ରେ 23.78 ପ୍ରତିଶତ ବୃଦ୍ଧି ପାଇଛି, ତଥାପି ଏଡ଼ିଆ 2020-21 ରେ 22.10 ପ୍ରତିଶତକୁ ହ୍ରାସ ପାଇଛି ।

(ଗ) ଚତୁର୍ଦ୍ଦଶ ଅର୍ଥ ଆୟୋଗ ଅନୁଦାନ

ସମ୍ବିଧାନ ସଂଶୋଧନ ସଂଖ୍ୟା 73 ଅନୁଯାୟୀ ପଞ୍ଚାୟତି ରାଜ ଅନୁଷ୍ଠାନଗୁଡ଼ିକୁ ସାବଲମ୍ବା କରିବାକୁ ଉଦ୍ଦେଶ୍ୟ କେନ୍ଦ୍ର ଓ ରାଜ୍ୟ ସେମାନଙ୍କୁ ପାଣ୍ଠି, ଅନୁଷ୍ଠାନ ଓ କର୍ମଚାରୀଙ୍କ ସାହାଯ୍ୟ ପ୍ରଦାନ କରିବା କଥା । ଚିକିତ୍ସା ହସ୍ତାନ୍ତର ପରେ, ଚତୁର୍ଦ୍ଦଶ ଅର୍ଥ ଆୟୋଗ ଅନୁଦାନ, କେନ୍ଦ୍ର ଦ୍ଵାରା ସ୍ଥାନୀୟ ସଂସ୍ଥାକୁ, ରାଜ୍ୟକୁ ବିପର୍ଯ୍ୟୟ ମୁକାବିଲା ଏବଂ ରାଜ୍ୟର କୌଣସି ରାଜସ୍ଵ ହାନି ପାଇଁ କ୍ଷତି ପୂରଣ ପାଇଁ ପାଣ୍ଠି ପ୍ରଦାନ କରିଥାନ୍ତି । ଏଫ୍ଏଫ୍ସି ସୁପାରିଶ ସହିତ ପ୍ରକୃତ ପ୍ରାପ୍ତିର ସବିଶେଷ ବିବରଣୀ ସାରଣୀ 2.11 ରେ ପ୍ରଦାନ କରାଯାଇଛି ।

ସାରଣୀ 2.11 ଏଫ୍-ଏଫ୍‌ସିର ସୁପାରିଶ କ୍ରମେ ଭାରତ ସରକାରଙ୍କ ଦ୍ୱାରା ସହାୟକ ଅନୁଦାନ ପ୍ରଦାନ

(ଟଙ୍କା କୋଟିରେ)

ବିଭାଗ	ଶ୍ରେଣୀ	2019-20		2020-21		ବୃଦ୍ଧି (+) / ହ୍ରାସ (-) ପୂର୍ବ ବର୍ଷ ତୁଳନାରେ ପ୍ରକୃତ
		ଏଫ୍‌ସିଆର	ପ୍ରକୃତ	ଏଫ୍‌ସିଆର	ଏଫ୍‌ସିଆର	
1	2	3	4	5	6	7 (4-6)
ପଞ୍ଚାୟତିରାଜ ପାନୀୟ ଜଳ ବିଭାଗ						
ଗ୍ରାମୀଣ ସ୍ଥାନୀୟ ସଂସ୍ଥା	ମୌଳିକ ଅନୁଦାନ	2389.54	2389.54	2,258.00	2,258.00	(-)131.54
	ଉଲ୍ଲେଖନୀୟ ଅନୁଦାନ	292.05	196.40	--	--	(-)196.40
	ମୋଟ	2,681.59	2585.94	2,258.00	2,258.00	(-)327.94
ଗୃହ ଓ ନଗର ଉନ୍ନୟନ ବିଭାଗ						
ସହରୀ ସ୍ଥାନୀୟ ସଂସ୍ଥା	ମୌଳିକ ଅନୁଦାନ	425.39	425.39	1,087.00	1,087.00	(+)661.61
	ଉଲ୍ଲେଖନୀୟ ଅନୁଦାନ	116.98	--	--	--	--
	ମୋଟ	542.37	425.39	1,087.00	1,087.00	(+)661.61
ରାଜସ୍ୱ ଓ ବିପର୍ଯ୍ୟୟ ପ୍ରଶମନ ବିଭାଗ						
ରାଜ୍ୟ ବିପର୍ଯ୍ୟୟ ପ୍ରଶମନ ପାଣ୍ଠି (ଏସ୍‌ଡିଆର୍‌ଏଫ୍)		818.00	552.00	1,604.00	1,604.00	(+)1,052.00
ସମୁଦାୟ		4041.96	3563.33	4,949.00	4,949.00	(+)1,385.67

ଉତ୍ସ: ବିଭାଗ ଖାତା ଏବଂ ବଜେଟ୍ ଏବଂ ଅର୍ଥ ଆୟୋଗଙ୍କ ସୁପାରିଶ (ଏଫ୍‌ସିଆର୍)

ଉପରୋକ୍ତ ସାରଣୀରୁ ଏହା ସ୍ପଷ୍ଟ ଯେ କେନ୍ଦ୍ର ସରକାର 2020-21 ମଧ୍ୟରେ ପଞ୍ଚଦଶ ଅର୍ଥ ଆୟୋଗଙ୍କ ସୁପାରିଶ ଅନୁସାରେ ଟଙ୍କା ପ୍ରଦାନ କରିଛନ୍ତି । ପଞ୍ଚଦଶ ଅର୍ଥ ଆୟୋଗ ସୁପାରିଶ ଅନୁଯାୟୀ ସହରୀ ସ୍ଥାନୀୟ ସଂସ୍ଥା ଏବଂ ରାଜ୍ୟ ବିପର୍ଯ୍ୟୟ ପ୍ରଶମନ ବିଭାଗ ପାଇଁ 2020-21 ରେ ଶତ ପ୍ରତିଶତ ଏବଂ 2019-20 ରେ 96 ପ୍ରତିଶତ ବୃଦ୍ଧି ହୋଇଛି, ଯାହାକି ଚତୁର୍ଦ୍ଦଶ ଅର୍ଥ ଆୟୋଗରେ ବହୁ ମାତ୍ରା ବୃଦ୍ଧି ଅଟେ ।

ରାଜ୍ୟ ସରକାର କହିଲେ (ଡିସେମ୍ବର 2021) ଯେ ବଜେଟ୍ ଅଟକଳ ଆନୁମାନିକ ପ୍ରକୃତ ଅଟେ ଏବଂ ଏହାର ପୂରଣ ବହୁତ ଗୋଟିଏ କାରକ ଉପରେ ନିର୍ଭର କରେ ଯେପରି ସାମାଜିକ, ରାଜନୈତିକ ଏବଂ ଆର୍ଥିକ । କମ୍ ରାଜସ୍ୱ ପ୍ରାପ୍ତି 2020-21 ରେ ବଜେଟ୍ ଆକଳନ ତୁଳନାରେ ପ୍ରାୟତଃ କମ୍ କେନ୍ଦ୍ରୀୟ ହସ୍ତାନ୍ତର ପାଇଁ । ଏହା ଏକ ସୁସ୍ଥ ସଙ୍କେତ ଯେ ରାଜ୍ୟର ନିଜସ୍ୱ ରାଜସ୍ୱ ବଢ଼ି ଚାଲିଛି ଏବଂ 50 ପ୍ରତିଶତ ସମସ୍ତ ରାଜସ୍ୱ ପ୍ରାପ୍ତିକୁ ପ୍ରଦାନ କରୁଛି ।

କେନ୍ଦ୍ରୀୟ ହସ୍ତାନ୍ତର କେନ୍ଦ୍ରର ବଜେଟ୍ ଅନୁମାନ ଅନୁସାରେ ହୋଇଥାଏ । କିନ୍ତୁ କମ୍ ହସ୍ତାନ୍ତର ରାଜ୍ୟର ବଜେଟ୍ ଆକଳନ ତୁଳନାରେ ସରକାରକୁ ସମସ୍ୟାରେ ପକାଇଥାଏ । ଏହା ଉନ୍ନତିମୂଳକ କାର୍ଯ୍ୟ ଏବଂ ବଡ଼ ଖର୍ଚ୍ଚ ପାଇଁ ବିଭାଗ ଗତିକୁ ପ୍ରଭାବିତ କରିଥାଏ ।

2.3.3 ଢାଞ୍ଚାଗତ ଅନୁଭାଗ ଅଧିନରେ ପ୍ରାପ୍ତି

ବିନିଦେଶ, ରଣ ଓ ଅଗ୍ରାମର ଆଦାୟ, ଅନ୍ତରାଣ ଉତ୍ସରୁ ରଣ ପ୍ରାପ୍ତି (ବଜାର ରଣ, ଆର୍ଥିକ ଅନୁଷ୍ଠାନ/ ବାଣିଜ୍ୟିକ ବ୍ୟାଙ୍କ ଠାରୁ କରଜ) ଏବଂ ଭାରତ ସରକାରଙ୍କ ଠାରୁ ରଣ ଓ ଅଗ୍ରାମ ଆଦି ବିବିଧ ଢାଞ୍ଚାଗତ ପ୍ରାପ୍ତିକୁ ନେଇ ଢାଞ୍ଚାଗତ ପ୍ରାପ୍ତି ଗଠିତ । ଢାଞ୍ଚାଗତ ପ୍ରାପ୍ତିର 2016-17 ଠାରୁ 2020-21 ମଧ୍ୟରେ ବିସ୍ତୃତ ତଥ୍ୟ ଏବଂ ସେମାନଙ୍କର ଉପାଦାନ ଗୁଡ଼ିକ ସାରଣୀ 2.12 ରେ ଦର୍ଶାଯାଇଛି:

ସାରଣୀ 2.12: ଢାଞ୍ଚାଗତ ପ୍ରାପ୍ତିର ବୃଦ୍ଧି ଓ ଉପାଦାନର ଧାରା

(ଟଙ୍କା କୋଟିରେ)

ରାଜ୍ୟର ଆୟର ଉତ୍ସ	2016-17	2017-18	2018-19	2019-20	2020-21
ଢାଞ୍ଚାଗତ ଆୟ (ସିଆର୍)	11,312	13,119	10,308	14,966	21,002
ବିବିଧ ଢାଞ୍ଚାଗତ ଆୟ	0	0	0	0	0
ରଣ ଓ ଅଗ୍ରାମ ଆଦାୟ	89	257	305	287	684

ରାଜ୍ୟର ଆୟର ଉତ୍ସ	2016-17	2017-18	2018-19	2019-20	2020-21
ସାର୍ବଜନୀନ ରାଶି ପ୍ରାପ୍ତି	11,223	12,862	10,003	14,679	20,318
ଅସୁଲ ସାର୍ବଜନୀନ ପ୍ରାପ୍ତି	8,261	10,172	6,063	10,185	11,066
ଆଭ୍ୟନ୍ତରୀଣ ରାଶି	8,028	10,031	5,837	10,174	6,926
ବୃଦ୍ଧି ହାର	18.11	24.95	-41.81	74.30	-31.92
ଭାରତ ସରକାରଙ୍କଠାରୁ ରାଶି ଓ ଅଗ୍ରାମ	233	141	226	11	4,140
ବୃଦ୍ଧି ହାର	109.91	-39.48	60.28	-95.13	37,536.36
ଡାକ୍ଷିଣାତ ରାଶି ଆୟ ବୃଦ୍ଧି ହାର	14.64	14.60	-22.23	46.75	38.42
ଡାକ୍ଷିଣାତ ଅଣ-ରାଶି ଆୟର ବୃଦ୍ଧିହାର	-60.96	188.76	18.68	-5.90	138.33
ଜିଏସ୍‌ଟିପିର ବୃଦ୍ଧିହାର	19.79	10.47	14.05	7.66	-2.24
ଡାକ୍ଷିଣାତ ଆୟର ବୃଦ୍ଧିହାର (ପ୍ରତିଶତ)	12.92	15.97	-21.43	45.19	40.33

ଉତ୍ସ: ଓଡ଼ିଶା ସରକାରଙ୍କ ସଂପୂର୍ଣ୍ଣ ବର୍ଷର ବିଭାଗ ଖାତା

ବର୍ଷ 2020-21ରେ ରାଜ୍ୟର ସମୁଦାୟ ଆୟ (21,002କୋଟି ଟଙ୍କା) ର 18.35 ପ୍ରତିଶତ ଡାକ୍ଷିଣାତ ଆୟ (1,14,478କୋଟି ଟଙ୍କା) ଥିଲା । ରାଜ୍ୟ ସରକାର ଖୋଲା ବଜାରରୁ ଏବଂ ଅନ୍ୟାନ୍ୟ ଆର୍ଥିକ ଅନୁଷ୍ଠାନରୁ 15,191 କୋଟି ଟଙ୍କା କରଜ କରିଥିଲେ ଏବଂ ଭାରତ ସରକାରଙ୍କ ଠାରୁ 5,127 କୋଟି ଟଙ୍କା ରାଶି ନେଇଥିଲେ । ଉପରୋକ୍ତ ସାରଣୀ 2.12 ରୁ ଏହା ଜଣାଗଲା ଯେ ଡାକ୍ଷିଣାତ ଆୟ (96.74ପ୍ରତିଶତ) ର ମୁଖ୍ୟ ଉପାଦାନ ଥିଲା ସରକାରୀ ରାଶି ।

2.3.4 ସମ୍ପଲ୍ଲବ ବ୍ୟବହାରରେ ରାଜ୍ୟର ଦକ୍ଷତା

ଅର୍ଥନୈତିକ ଅଭିବୃଦ୍ଧି ଓ ଉନ୍ନତିକୁ ଉତ୍ସାହିତ କରିବାକୁ, ସାମାଜିକ କାର୍ଯ୍ୟକ୍ରମ ଓ ସରକାରୀ ନିବେଶ ପାଇଁ ପାଣ୍ଠି ପ୍ରଦାନକୁ ଅବ୍ୟାହତ ରଖିବା ଦିଗରେ ସମ୍ପଲ୍ଲବ ବ୍ୟବହାର ପାଇଁ ସରକାରଙ୍କୁ ଅନୁମତି ପ୍ରଦାନ କରାଯାଇଛି । ଭାରତ ସରକାରଙ୍କ ଠାରୁ ସହାୟକ ଅନୁଦାନ ପ୍ରାପ୍ତିରେ ଏବଂ କେନ୍ଦ୍ରୀୟ ଟିକସର ଅଂଶ ପ୍ରାପ୍ତିରେ ରାଜ୍ୟ ସରକାରଙ୍କର କୌଣସି କର୍ତ୍ତୃତ୍ୱ ନଥିବାରୁ, ଏହାର ଅନୁଷ୍ଠାନଗୁଡ଼ିକୁ ଏବଂ କାର୍ଯ୍ୟକ୍ରମଗୁଡ଼ିକୁ ଉଦ୍ଧାରଣ ରଖିବାକୁ ରାଜ୍ୟ ସରକାରଙ୍କର ନିଜସ୍ୱ ସମ୍ପଲ୍ଲବ (ଟିକସ ଓ ଅଣ-ଟିକସ) ଆବଶ୍ୟକତା ରହିଛି । ଟିକସ ଓ ଅଣ-ଟିକସ ଆୟ ସହିତ ସମ୍ଭାବନାର ବିବରଣୀ ସାରଣୀ 2.13ରେ ଦର୍ଶାଯାଇଛି ।

ସାରଣୀ 2.13: ଟିକସ ଓ ଅଣ-ଟିକସ ଆୟ ସହିତ ସମ୍ଭାବ୍ୟ ଆୟ

	ବଜେଟ ଅଟକଳ	ପ୍ରକୃତ	ପ୍ରକୃତ ତଥ୍ୟର ଅନୁମୋଦିତ ପ୍ରତିଶତ ବଜେଟ ଅଟକଳ
ନିଜସ୍ୱ ଟିକସ ରାଜସ୍ୱ	38,350	34,258	-10.67
ଅଣ-ଟିକସ ରାଜସ୍ୱ	17,650	19,518	+10.58

ଉତ୍ସ: ବିଭାଗ ଖାତା, ଓଡ଼ିଶା ସରକାରଙ୍କ ବଜେଟ

ବର୍ଷ 2020-21 ରେ ରାଜ୍ୟର ନିଜସ୍ୱ ଟିକସ ରାଜସ୍ୱ ପ୍ରାପ୍ତି ନିର୍ଦ୍ଧାରିତ ଆକଳନ ଠାରୁ 10.67 ପ୍ରତିଶତ କମ୍ ଥିଲା । ପ୍ରକାଶ ଆଉଁଶ, 2020-21 ମଧ୍ୟରେ ଖଣି ରସିଦ୍ ବୃଦ୍ଧିରେ ମୁଖ୍ୟ ଅବଦାନ ସହିତ ଏମ୍‌ଟିଏଫ୍‌ପିରେ କରାଯାଇଥିବା ମୂଲ୍ୟାଙ୍କନ ଅପେକ୍ଷା ରାଜ୍ୟର ଅଣ-ଟିକସ ରାଜସ୍ୱ 10.58 ପ୍ରତିଶତ ଅଧିକ ଥିଲା ।

2.4 ସମ୍ପଲ୍ଲବ ବ୍ୟବହାର

ବିଭାଗ ଉତ୍ତରଦାୟିତ୍ୱ ବିଧେୟକର ପରିସର ମଧ୍ୟରେ ବ୍ୟୟ କରିବାର ଦାୟିତ୍ୱ ରାଜ୍ୟ ସରକାରଙ୍କ ଉପରେ ନ୍ୟସ୍ତ କରାଯିବା ସଙ୍ଗେ ସଙ୍ଗେ ନିଶ୍ଚିତ କରେ ଯେ ରାଜ୍ୟର ପ୍ରଚଳିତ ବିଭାଗ ସଂଗୋଧନ ଓ ଦୃଢ଼ କରିବା ପଦ୍ଧତିରେ ମୂଳ

ତାହା ଓ ସାମାଜିକ କ୍ଷେତ୍ର ପାଇଁ ଉଦ୍ଦିଷ୍ଟ ପାଣ୍ଠିରୁ ବ୍ୟୟ କରିପାରିବେ ନାହିଁ । ଏହି ଅନୁକ୍ଷେପ ତଥା ଉପ-ଅନୁକ୍ଷେପ ଗୁଡ଼ିକ ରାଜ୍ୟରେ ଖର୍ଚ୍ଚର ବ୍ୟୟନର ବିବରଣୀ ପ୍ରଦାନ କରିଛନ୍ତି ।

2.4.1 ବ୍ୟୟର ବୃଦ୍ଧି ଓ ଉପାଦାନ

ବର୍ଷ 2020-21ରେ ମୋଟ ବ୍ୟୟ ଥିଲା 1,14,857 କୋଟି ଟଙ୍କା ଯାହା 2.14 ରେ 2016-17 ଠାରୁ 2020-21 ପର୍ଯ୍ୟନ୍ତ ସମୁଦାୟ ବ୍ୟୟର ଧାରା ଏବଂ ଉପାଦାନ ଦର୍ଶାଯାଇଛି ।

ସାରଣୀ 2.14: ମୋଟ ବ୍ୟୟ ଏବଂ ଏହାର ଉପାଦାନ

(ଟଙ୍କା କୋଟିରେ)

ମାପକ	2016-17	2017-18	2018-19	2019-20	2020-21
ମୋଟ ବ୍ୟୟ (ଟିଲ)	83,766	94,821	1,10,008	1,20,673	1,14,857
ରାଜସ୍ୱ ବ୍ୟୟ (ଆରୁଲ)	65,041	71,837	85,356	99,137	95,311
ପୁଞ୍ଜିଗତ ବ୍ୟୟ (ସିଲ)	18,471	21,109	23,482	20,277	17,949
ରଣ ଓ ଅଗ୍ରାମ	254	1,875	1,170	1,259	1,597
ଜିଏସ୍‌ଟିପିର ପ୍ରତିଶତ ସରୂପ					
ଟିଲ/ ଜିଏସ୍‌ଟିପି	21.28	21.81	22.19	22.61	22.54
ଆରୁଲ/ ଜିଏସ୍‌ଟିପି	16.53	16.52	17.21	18.57	18.70
ସିଲ/ ଜିଏସ୍‌ଟିପି	4.69	4.86	4.74	3.80	3.52
ରଣ ଓ ଅଗ୍ରାମ / ଜିଏସ୍‌ଟିପି	0.06	0.43	0.24	0.24	0.31

ଉତ୍ସ: ଓଡ଼ିଶା ସରକାରଙ୍କ ସମ୍ପାଦିତ ବର୍ଷର ବିଭାଗ ଖାତା

ଉପରୋକ୍ତ ସାରଣୀରୁ ଏହା ଦୃଷ୍ଟିଗୋଚର ହୁଏ ଯେ, 2017-18 ଠାରୁ 2020-21 ମଧ୍ୟରେ ଜିଏସ୍‌ଟିପିର ପ୍ରତିଶତ ହିସାବରେ ତାହାଗତ ବ୍ୟୟ କମି କମି ଯାଇଥିଲା । ତଥାପି, ଉକ୍ତ ସମୟରେ ଜିଏସ୍‌ଟିପିର ପ୍ରତିଶତ ହିସାବରେ ରାଜସ୍ୱ ଖର୍ଚ୍ଚ ବୃଦ୍ଧି ପାଇଥିଲା ।

ବିଭିନ୍ନ କ୍ଷେତ୍ରରେ ରାଜ୍ୟର ସାମୁହିକ ବ୍ୟୟର ଅଂଶର ସବିଶେଷ ତଥ୍ୟ ସାରଣୀ 2.15 ରେ ଦର୍ଶାଯାଇଛି ।

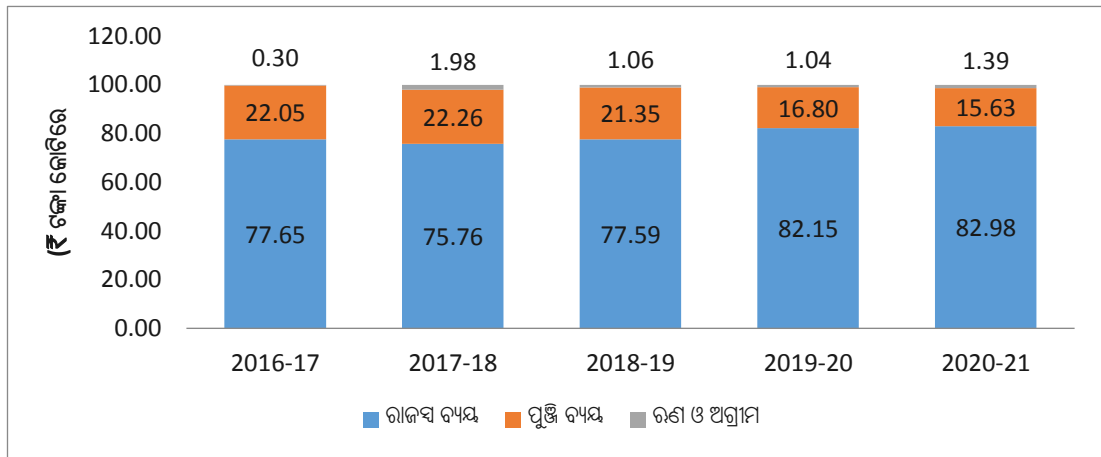
ସାରଣୀ 2.15: ବିଭିନ୍ନ କ୍ଷେତ୍ରରେ ବ୍ୟୟର ଆପେକ୍ଷିକ ଅଂଶ

(ଟଙ୍କା କୋଟିରେ)

ସମ୍ୟକ ବିବରଣୀ	2016-17	2017-18	2018-19	2019-20	2020-21
ସାଧାରଣ ସେବା	17,089	22,126	25,483	30,106	29,839
ସାମାଜିକ ସେବା	30,603	33,758	40,972	48,781	44,424
ଅର୍ଥନୈତିକ ସେବା	34,972	37,595	42,081	40,244	39,169
ଅନ୍ୟାନ୍ୟ (ସ୍ଥାନୀୟ ସଂସ୍ଥାକୁ ଅନୁଦାନ ଏବଂ ରଣ ଓ ଅଗ୍ରାମ)	1,102	1,343	1,472	1,542	1,425
ମୋଟ ଖର୍ଚ୍ଚର ଭାଗ (ପ୍ରତିଶତରେ)					
ସାଧାରଣ ସେବା	20.40	23.33	23.16	24.95	25.98
ସାମାଜିକ ସେବା	36.53	35.60	37.24	40.42	38.68
ଅର୍ଥନୈତିକ ସେବା	41.75	39.65	38.25	33.35	34.10
ଅନ୍ୟାନ୍ୟ (ସ୍ଥାନୀୟ ସଂସ୍ଥାକୁ ଅନୁଦାନ ଏବଂ ରଣ ଓ ଅଗ୍ରାମ)	1.32	1.42	1.34	1.28	1.24

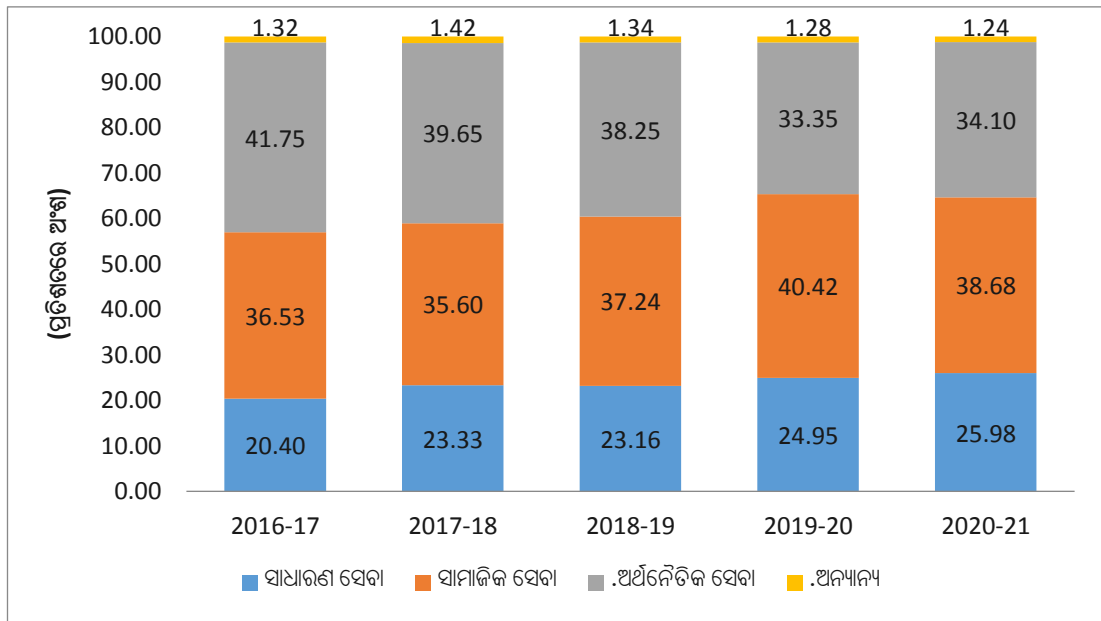
ଉତ୍ସ: ଓଡ଼ିଶା ସରକାରଙ୍କ ସମ୍ପାଦିତ ବର୍ଷର ବିଭାଗ ଖାତା

ରେଖାଚିତ୍ର 2.8: ବିଭିନ୍ନ କ୍ଷେତ୍ରରେ ବ୍ୟୟର ଆପେକ୍ଷିକ ଭାଗ



ଉତ୍ସ: ଓଡ଼ିଶା ସରକାରଙ୍କ ସମ୍ବନ୍ଧିତ ବର୍ଷିକ ବିଭାଜ୍ୟ ଖାତା

ରେଖାଚିତ୍ର 2.9: କାର୍ଯ୍ୟକଳାପ ହିସାବରେ ବ୍ୟୟର ଭାଗ



ଉତ୍ସ: ଓଡ଼ିଶା ସରକାରଙ୍କ ସମ୍ବନ୍ଧିତ ବର୍ଷିକ ବିଭାଜ୍ୟ ଖାତା

ଉପରୋକ୍ତ ସାରଣୀ ଏବଂ ରେଖାଚିତ୍ର ଆଧାରରେ ଏହା ପରିଲକ୍ଷିତ କରାଯାଇପାରେ ଯେ 2019-20 ର 82 ପ୍ରତିଶତ ଭୁଲନାରେ 2020-21 ରେ ସମୁଦାୟ ରାଜସ୍ୱ ବ୍ୟୟ ପ୍ରାୟ 83 ପ୍ରତିଶତ ଥିଲା । ଅର୍ଥନୈତିକ ସେବା⁶ (34.10 ପ୍ରତିଶତ), ସାଧାରଣ ସେବା (25.98 ପ୍ରତିଶତ) ଏବଂ ଅନ୍ୟାନ୍ୟ (1.24 ପ୍ରତିଶତ) ଭୁଲନାରେ ସାମାଜିକ ସେବା ଖର୍ଚ୍ଚ (38.68 ପ୍ରତିଶତ) ସହିତ ପ୍ରାଧାନ୍ୟ ଦେଇଛି । ମୋଟ ରାଜସ୍ୱ ବ୍ୟୟ (99,137 କୋଟି ଟଙ୍କା) ମଧ୍ୟରେ

⁶ ସରକାରଙ୍କର ଅର୍ଥନୈତିକ ଉନ୍ନୟନ କାର୍ଯ୍ୟକଳାପ କ୍ଷେତ୍ର ଏବଂ ଏହା ଅଧିକତଃ (i) କୃଷି ଓ ଆନୁଷ୍ଠାନିକ ସେବା, (ii) ଜଳସେଚନ ଓ ବନ୍ୟା ନିୟନ୍ତ୍ରଣ, (iii) ଶକ୍ତି, (iv) ଶିଳ୍ପ ଓ ଖଣିଜ, (v) ପରିବହନ, (vi) ବିଜ୍ଞାନ କାର୍ଯ୍ୟକଳାପ ଓ ପରିବେଶ ଏବଂ (vii) ସାଧାରଣ ଅର୍ଥନୈତିକ ସେବା ।

ସାମାଜିକ ସେବା⁷ ବ୍ୟୟ 43.90 ପ୍ରତିଶତ ସହିତ ପ୍ରଥମ ସ୍ଥାନ ଅଧିକାର କରିଥିଲା । ଅନ୍ୟାନ୍ୟ ସେବା ତୁଳନାରେ ଯଥା-ସାଧାରଣ ସେବା (28.85 ପ୍ରତିଶତ), ଅର୍ଥନୈତିକ ସେବା (25.80 ପ୍ରତିଶତ) ଏବଂ ସ୍ଥାନୀୟ ସଂସ୍ଥାକୁ ଅନୁଦାନ (1.45 ପ୍ରତିଶତ) । 2018-19 ରେ 21.35 ପ୍ରତିଶତ ଏବଂ 2019-20 ରେ 16.80 ପ୍ରତିଶତ ତୁଳନାରେ ପୁଞ୍ଜି ବ୍ୟୟ (17,949 କୋଟି ଟଙ୍କା) ମୋଟ ଖର୍ଚ୍ଚର 15.63 ପ୍ରତିଶତ ଅଟେ ।

ବର୍ଷ 2019-20 ଓ 2020-21 ରେ ରାଜସ୍ୱ ଓ ଢାଞ୍ଚାଗତ କ୍ଷେତ୍ର ଅଧିନରେ ଉପାଦାନ ଭିତ୍ତିକ ପ୍ରଧାନ ବ୍ୟୟ ସାରଣୀ 2.16ରେ ଦର୍ଶାଯାଇଛି ।

ସାରଣୀ 2.16: ରାଜସ୍ୱ ଓ ଢାଞ୍ଚାଗତ ଅଧିନରେ ପ୍ରଧାନ ବ୍ୟୟର ଉପାଦାନ

ରାଜସ୍ୱ				ପୁଞ୍ଜିଗତ କ୍ଷେତ୍ର			
ଉପାଦାନ	କ୍ଷେତ୍ର	2019-20	2020-21	ଉପାଦାନ	କ୍ଷେତ୍ର	2019-20	2020-21
ଶିକ୍ଷା, କ୍ରୀଡ଼ା, କଳା ଓ ସ୍ଥାପତ୍ୟ	ସାମାଜିକ	17,228	17,242	ପରିବହନ	ଅର୍ଥନୈତିକ	6,466	6,671
ଗ୍ରାମ୍ୟ ଉନ୍ନୟନ	ଅର୍ଥନୈତିକ	9,737	11,352	ଜଳସେଚନ ଓ ବନ୍ୟା ନିୟନ୍ତ୍ରଣ	ଅର୍ଥନୈତିକ	4,748	3,108
କୃଷି ଓ ଆନୁଷଙ୍ଗିକ କାର୍ଯ୍ୟକଳାପ	ଅର୍ଥନୈତିକ	10,992	8,569	ଜଳ ଯୋଗାଣ, ପରିମଳ, ଗୃହ ଓ ନଗର ଉନ୍ନୟନ	ସାମାଜିକ	3,592	2,796
ସମାଜ ମଙ୍ଗଳ ଓ ପୂର୍ଣ୍ଣସାଧନ	ସାମାଜିକ	10,861	7,991	ଶକ୍ତି	ଅର୍ଥନୈତିକ	2,134	1,284
ଜଳ ଯୋଗାଣ, ପରିମଳ, ଗୃହ ଓ ନଗର ଉନ୍ନୟନ	ସାମାଜିକ	6,844	4,844	ଗ୍ରାମ୍ୟ ଉନ୍ନୟନ	ଅର୍ଥନୈତିକ	348	231
ସାମ୍ବ୍ୟ ଓ ପରିବାର କଲ୍ୟାଣ	ସାମାଜିକ	5,681	7,244	ସାମ୍ବ୍ୟ ଓ ପରିବାର କଲ୍ୟାଣ	ସାମାଜିକ	504	631
ଅନୁସୂଚିତ ଜାତି, ଜନଜାତି, ସଂଖ୍ୟାଲଘୁ ଓ ପଛୁଆ ବର୍ଗ କଲ୍ୟାଣ	ସାମାଜିକ	2,458	2,113	ଅନୁସୂଚିତ ଜାତି, ଜନଜାତି, ସଂଖ୍ୟାଲଘୁ ଓ ପଛୁଆ ବର୍ଗ କଲ୍ୟାଣ	ସାମାଜିକ	153	269
ପରିବହନ	ଅର୍ଥନୈତିକ	1,889	2,257	ଶିକ୍ଷା, କ୍ରୀଡ଼ା, କଳା ଓ ସ୍ଥାପତ୍ୟ	ସାମାଜିକ	759	581
ଜଳସେଚନ ଓ ବନ୍ୟା ନିୟନ୍ତ୍ରଣ	ଅର୍ଥନୈତିକ	1,305	1,685				

ଉତ୍ସ: ଓଡ଼ିଶା ସରକାରଙ୍କ ସମ୍ପାଦିତ ବର୍ଷିକ ବିଭାଗ ଖାତା

ଉପରୋକ୍ତ ସାରଣୀରୁ ଏହା ଅନୁମାନ କରାଯାଇପାରେ ଯେ:

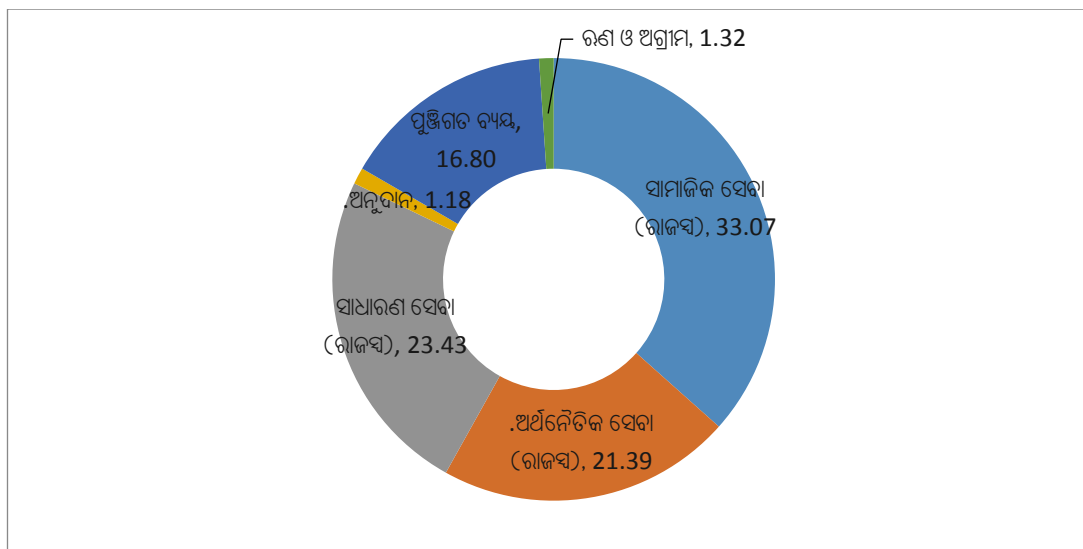
- ରାଜସ୍ୱ ବ୍ୟୟ (95,311 କୋଟି ଟଙ୍କା) ପୂର୍ବ ବର୍ଷ ଠାରୁ (99,137 କୋଟି ଟଙ୍କା) କମ୍ ଥିଲା । ପୂର୍ବ ବର୍ଷ ଠାରୁ ଏହି କମ୍ ମୁଖ୍ୟତଃ କୃଷି ଓ ଆନୁଷଙ୍ଗିକ କାର୍ଯ୍ୟକଳାପ (2,423 କୋଟି ଟଙ୍କା), ସମାଜ କଲ୍ୟାଣ ଓ ପୂର୍ଣ୍ଣସାଧନ (2,870 କୋଟି ଟଙ୍କା), ଜଳ ଯୋଗାଣ, ପରିମଳ, ଗୃହ ଓ ନଗର ଉନ୍ନୟନ (2,000 କୋଟି ଟଙ୍କା), ଅନୁସୂଚିତ ଜାତି, ଜନଜାତି, ଲଘୁ ସଂଖ୍ୟା ଓ ପଛୁଆ ବର୍ଗ ଉନ୍ନୟନ (345 କୋଟି ଟଙ୍କା) (3.86 ପ୍ରତିଶତ) ଯାହା ଆଂଶିକ ଭାବେ ବ୍ୟୟ ବୃଦ୍ଧି ଗ୍ରାମ୍ୟ ଉନ୍ନୟନ କ୍ଷେତ୍ରରେ (1,615 କୋଟି ଟଙ୍କା), ସାମ୍ବ୍ୟ ଓ ପରିବାର କଲ୍ୟାଣ (1,563 କୋଟି ଟଙ୍କା), ପରିବହନ (368 କୋଟି ଟଙ୍କା) ଏବଂ ଜଳସେଚନ ଏବଂ ବନ୍ୟା ନିୟନ୍ତ୍ରଣ (380 କୋଟି

⁷ ସରକାରଙ୍କ ଜନମଙ୍ଗଳ କାର୍ଯ୍ୟକ୍ରମ ଏବଂ ଏହା ଅଧିନସ୍ଥ (i) ଶିକ୍ଷା, ଖେଳ, କଳା ଓ ସ୍ଥାପତ୍ୟ, (ii) ସାମ୍ବ୍ୟ ଓ ପରିବାର କଲ୍ୟାଣ, (iii) ଜଳ ଯୋଗାଣ, ପରିମଳ, ଗୃହ ଓ ସହରା ବିକାଶ, (iv) ସୂଚନା ଏବଂ ପ୍ରସାରଣ, (v) ଅନୁସୂଚିତ ଜାତି, ଅନୁସୂଚିତ ଜନଜାତି ଏବଂ ପଛୁଆ ଶ୍ରେଣୀ କଲ୍ୟାଣ, (vi) ଶ୍ରମ ଓ ଶ୍ରମ ମଙ୍ଗଳ, (vii) ସମାଜ କଲ୍ୟାଣ ଓ ପୂର୍ଣ୍ଣସାଧନ ଏବଂ (viii) ଅନ୍ୟାନ୍ୟ ।

ଟଙ୍କା) ଆଦି କ୍ଷେତ୍ରରେ ଅଧିକ ବ୍ୟୟ କରାଯିବା ଦ୍ୱାରା ଆଂଶିକ ବ୍ୟବସ୍ଥିତ ହୋଇଥିଲା ।

- ପୂର୍ବ ବର୍ଷ ବ୍ୟୟ (17,949କୋଟି ଟଙ୍କା) ତୁଳନାରେ ପୁଞ୍ଜିଗତ ବ୍ୟୟ ଚଳିତ ବର୍ଷରେ (20,277କୋଟି ଟଙ୍କା) 11.48 ପ୍ରତିଶତ କମ୍ ବ୍ୟୟ ହୋଇଥିଲା । ଏହା ମୁଖ୍ୟତଃ ଜଳସେଚନ ଓ ବନ୍ୟା ନିୟନ୍ତ୍ରଣ (1,640 କୋଟି ଟଙ୍କା), ଜଳ ଯୋଗାଣ, ପରିମଳ, ଗୃହ ଏବଂ ନଗର ଉନ୍ନୟନ (796 କୋଟି ଟଙ୍କା), ଶକ୍ତି (850 କୋଟି ଟଙ୍କା) ଏବଂ ଶିକ୍ଷା, କ୍ରୀଡ଼ା, କଳା ଓ ସ୍ଥାପତ୍ୟ କ୍ଷେତ୍ରରେ (178 କୋଟି ଟଙ୍କା) କମ୍ ବ୍ୟୟ ଯୋଗୁଁ ସମ୍ଭବ ହୋଇଥିଲା । ଏହି ହ୍ରାସକୁ, ପରିବହନ (205 କୋଟି ଟଙ୍କା) ଏବଂ ସାମ୍ବୁଧି ଏବଂ ପରିବାର କଲ୍ୟାଣ (127 କୋଟି ଟଙ୍କା) କ୍ଷେତ୍ରରେ ବୃଦ୍ଧି କରାଯାଇ ଆଂଶିକ ବ୍ୟବସ୍ଥିତ କରାଯାଇଥିଲା । ବର୍ଷ 2020-21 ରେ ମୁଖ୍ୟ ଉପାଦାନର ମୋଟ ଖର୍ଚ୍ଚ ଉପରେ ଅଂଶ ରେଖାଚିତ୍ର 2.10 ରେ ଦର୍ଶାଯାଇଛି ।

ରେଖାଚିତ୍ର 2.10: ବ୍ୟୟର ଉପାଦାନ



ଉତ୍ସ: ଓଡ଼ିଶା ସରକାରଙ୍କ 2020-21 ବିଭାଗ ଖାତା

ଉପରୋକ୍ତ ରେଖାଚିତ୍ରରୁ ଏହା ଦେଖାଯାଇପାରେ ଯେ, ମୋଟ ଖର୍ଚ୍ଚର ପ୍ରମୁଖ ଅଂଶ ରାଜସ୍ୱ କ୍ଷେତ୍ରରେ ସାମାଜିକ ସେବା (33.07 ପ୍ରତିଶତ), ରାଜସ୍ୱ କ୍ଷେତ୍ରରେ ସାଧାରଣ ସେବା (23.43 ପ୍ରତିଶତ) ଏବଂ ରାଜସ୍ୱ କ୍ଷେତ୍ରରେ ଅର୍ଥନୈତିକ ସେବା (21.39 ପ୍ରତିଶତ) ଅଧିକରେ ରହିଛି ।

ସରକାର ଦର୍ଶାଇଥିଲେ (ଡିସେମ୍ବର 2021) ଯେ ପୁଞ୍ଜିଗତ ବ୍ୟୟ ବର୍ଷ 2020-21 ରେ ମଉନ ହେବାର କାରଣ ଉଭୟ କେନ୍ଦ୍ର ଏବଂ ରାଜ୍ୟ ସରକାର ଦ୍ୱାରା କୋଭିଡ-19 କୁ ପ୍ରସାର ରୋକିବା ପାଇଁ ବନ୍ଦ ଏବଂ ତାଲା ବନ୍ଦ ଲଗାଇବା ଦ୍ୱାରା ହୋଇଥିଲା । ଅନ୍ୟ ପକ୍ଷରେ ରାଜସ୍ୱ ଖର୍ଚ୍ଚ ବୃଦ୍ଧି ହେବାର କାରଣ ସମାଜର ଦୁର୍ବଳ ଶ୍ରେଣୀକୁ ସାମାଜିକ ଉପକାର ଏବଂ ଜୀବିକା ସମର୍ଥନରେ ଖର୍ଚ୍ଚ ହୋଇଥିଲା । କୋଭିଡର ନିକରାମୂଳକ ପ୍ରଭାବକୁ କମ୍ କରିବାରେ ମଧ୍ୟ ।

2.4.2 ରାଜସ୍ୱ ବ୍ୟୟ

ସେବା ଗୁଡ଼ିକର ପ୍ରଚଳିତ ଧାରାକୁ ବଜାୟ ରଖିବା ସହିତ ପୂର୍ବ ଦାୟିତ୍ୱର ପାଳନ କରିବା ଉଦ୍ଦେଶ୍ୟରେ ରାଜସ୍ୱ ବ୍ୟୟ କରାଯାଇଥାଏ । ଅର୍ଥାତ୍, ଏହା ଫଳରେ ରାଜ୍ୟର ଡାକ୍ତା ଓ ସେବା ପ୍ରଣାଳୀରେ କୌଣସି ଅତିରିକ୍ତ ସଂଯୋଗ ହୋଇନଥାଏ ।

ବର୍ଷ 2020-21ରେ ରାଜସ୍ୱ ବ୍ୟୟ (95,311କୋଟି ଟଙ୍କା) ଜିଏସ୍‌ଡିପିର 18.70 ପ୍ରତିଶତ ରହିଥିଲା । ଏହି ବର୍ଷରେ ରାଜସ୍ୱ ବ୍ୟୟ 2019-20 (99,137କୋଟି ଟଙ୍କା) ଠାରୁ 3.86 ପ୍ରତିଶତ କମ୍ ଥିଲା, କିନ୍ତୁ, ଏହା ବଜେଟ୍ ଅଟଙ୍କଳ (1,14,971କୋଟି ଟଙ୍କା) ଠାରୁ 19,660କୋଟି ଟଙ୍କା (17.10 ପ୍ରତିଶତ) କମ୍ ଥିଲା ।

ସାରଣୀ 2.17: ରାଜସ୍ୱ ବ୍ୟୟ-ମୌଳିକ ରୂପରେଖ

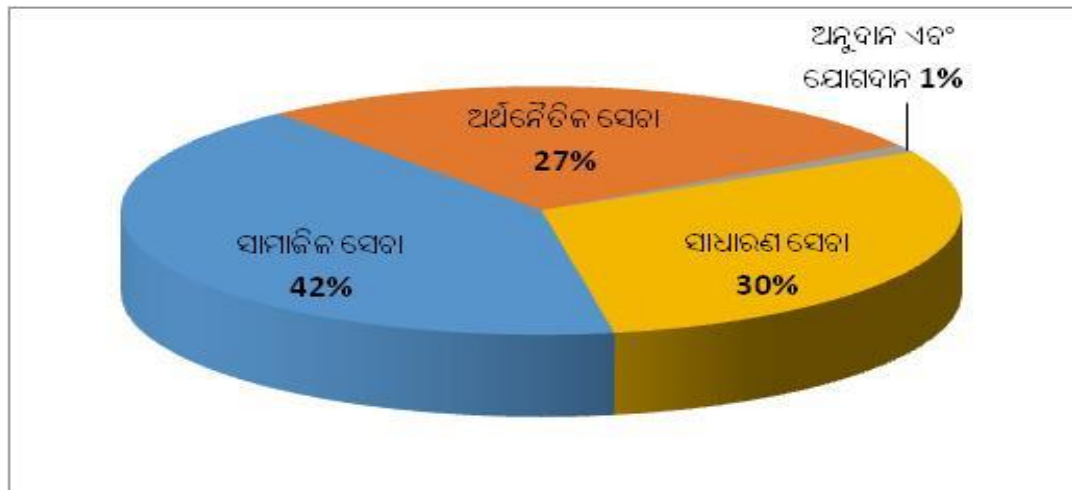
(ଟଙ୍କା କୋଟିରେ)

ରୂପରେଖ	2016-17	2017-18	2018-19	2019-20	2020-21
ମୋଟ ବ୍ୟୟ (ଟି.ଇ)	83,766	94,821	1,10,008	1,20,673	1,14,857
ରାଜସ୍ୱ ବ୍ୟୟ (ଆର.ଇ)	65,041	71,837	85,356	99,137	95,311
ଆର.ଇ ର ବୃଦ୍ଧି ହାର (ପ୍ରତିଶତ)	10.60	10.45	18.82	16.14	-3.86
ଟି.ଇ ଅନୁସାରେ ଆର.ଇ ର ପ୍ରତିଶତ	77.65	75.76	77.59	82.15	82.98
ଆର.ଇ / ଜିଏସ୍‌ଡିପି (ପ୍ରତିଶତ)	16.53	16.52	17.21	18.57	18.70
ଆର.ଆର.ର ଆର.ଇ ପ୍ରତିଶତ	87.54	84.31	85.75	97.61	91.31
ରାଜସ୍ୱ ବ୍ୟୟର ଆପେକ୍ଷିକ ଲଘୁତା					
ଜିଏସ୍‌ଡିପି(ଅନୁପାତ)	0.90	0.95	1.79	2.08	1.30
ରାଜସ୍ୱ ପ୍ରାପ୍ତି (ଅନୁପାତ)	1.36	0.71	1.12	7.95	-1.39

ଉତ୍ସ: ଓଡ଼ିଶା ସରକାରଙ୍କ ସମ୍ପାଦିତ ବର୍ଷର ବିଭାଗ୍ୟ ଖାତା

ରାଜ୍ୟ ସରକାରଙ୍କ ରାଜସ୍ୱ ବ୍ୟୟ ଯଥା-ସାଧାରଣ ସେବା (28,271 କୋଟି ଟଙ୍କା), ସାମାଜିକ ସେବା (39,901 କୋଟି ଟଙ୍କା), ଅର୍ଥନୈତିକ ସେବା (25,809 କୋଟି ଟଙ୍କା) ଏବଂ ଅନୁଦାନ ଏବଂ ଯୋଗଦାନ (1,330 କୋଟି ଟଙ୍କା) ଅଟେ । ରାଜସ୍ୱ ବ୍ୟୟର କ୍ଷେତ୍ରବାର ଗଠନ ରେଖାଚିତ୍ର 2.11 ରେ ଦର୍ଶାଯାଇଛି ।

ରେଖାଚିତ୍ର 2.11: ରାଜସ୍ୱ ବ୍ୟୟର ଗଠନ



ଉତ୍ସ: ଓଡ଼ିଶା ସରକାରଙ୍କ 2020-21 ବିଭାଗ୍ୟ ଖାତା

2.4.2.1 ରାଜସ୍ୱ ବ୍ୟୟରେ ପ୍ରମୁଖ ପରିବର୍ତ୍ତନ

ପ୍ରଚଳିତ ବର୍ଷ ଏବଂ ପୂର୍ବ ବର୍ଷରେ ରାଜ୍ୟର ରାଜସ୍ୱ ବ୍ୟୟ ବିଭିନ୍ନ ଖାତା ଶୀର୍ଷକରେ ବ୍ୟାପକ ପରିବର୍ତ୍ତନର ସବିଶେଷବିବରଣୀ ସାରଣୀ 2.18ରେ ଦର୍ଶାଯାଇଛି ।

ସାରଣୀ 2.18: 2019-20 ବର୍ଷ ତୁଳନାରେ 2020-21 ବର୍ଷରେ ରାଜସ୍ୱ ବ୍ୟୟରେ ପରିବର୍ତ୍ତନ

(ଟଙ୍କା କୋଟିରେ)

ଖାତାର ମୁଖ୍ୟ ଶୀର୍ଷକ	2019-20	2020-21	ବୃଦ୍ଧି(+) ହ୍ରାସ(-)
2071- ପେନ୍ସନ୍ ଓ ଅନ୍ୟାନ୍ୟ ଅବସରକାଳୀନ ସୁବିଧା	14,273	13,629	-644
2245 - ପ୍ରାକୃତିକ ଦୁର୍ବିପାକ ପାଇଁ ସହାୟତା	4,290	2,653	-1,637
2401 - ଶସ୍ୟ ସମ୍ପଦ	7,032	4,185	-2,847
2235 - ସାମାଜିକ ସୁରକ୍ଷା ଓ ଜନମଙ୍ଗଳ	6,565	4,171	-2,394
2215 - ଜଳଯୋଗାଣ ଓ ପରିମଳ	3,974	2,265	-1,709
2210 - ଚିକିତ୍ସା ଓ ସର୍ବସାଧାରଣ ସ୍ୱାସ୍ଥ୍ୟ	5,275	6,822	1,547
2505 - ଗ୍ରାମାଣ ନିଯୁକ୍ତି	4,596	6,033	1,437
2049- ସୁଧ ପ୍ରଦାନ	6,063	6,644	581
2702- କ୍ଷୁଦ୍ର ଜଳସେଚନ	281	846	565

ଉତ୍ସ: ଓଡ଼ିଶା ସରକାରଙ୍କ ସମ୍ପର୍କିତ ବର୍ଷର ବିଭାଗ ଖାତା

ଅତିବ୍ରତ୍ ଲକ୍ଷ୍ୟ କରିଛି ଯେ 2020-21 ମଧ୍ୟରେ ରାଜ୍ୟର ରାଜସ୍ୱ ଖର୍ଚ୍ଚ 3,826 କୋଟି ଟଙ୍କା ହ୍ରାସ ପାଇଥିବା ବେଳେ ରାଜସ୍ୱ ପ୍ରାପ୍ତି ଗତ ବର୍ଷ ତୁଳନାରେ 2,819 କୋଟି ଟଙ୍କା ବୃଦ୍ଧି ପାଇଛି । ବର୍ଷ 2019-20 ରେ 43,517 କୋଟି ଟଙ୍କାରୁ 2020-21 ବର୍ଷରେ 39,901 କୋଟି ଟଙ୍କା ସାମାଜିକ ସେବା (3616 କୋଟି ଟଙ୍କା) ଅଧିକରେ ବ୍ୟୟ ବହୁଳ ଭାବେ ହ୍ରାସ ପାଇଛି । ବର୍ଷ 2020-21 ରେ ପେନ୍ସନ୍ ସାମାଜିକ ସୁରକ୍ଷା ଯୋଜନା, ଶିଶୁ କଲ୍ୟାଣ ଓ ଅନ୍ୟାନ୍ୟ କଲ୍ୟାଣ ମୂଳକ ଯୋଜନାରେ କମ୍ ଖର୍ଚ୍ଚ ହେତୁ ଏମ୍-ଏଚ୍-2235-ସାମାଜିକ ସୁରକ୍ଷା ଏବଂ କଲ୍ୟାଣ (-2,394 କୋଟି ଟଙ୍କା) ଏବଂ ସରେଜ୍ ଏବଂ ପରିମଳ ସେବା ଅଧିକରେ କମ୍ ଖର୍ଚ୍ଚ ହେତୁ ଏମ୍-ଏଚ୍-2215-ଜଳ ଯୋଗାଣ ଏବଂ ପରିମଳ (-1,709 କୋଟି ଟଙ୍କା) ଅଧିକରେ 2020-21 ବର୍ଷ ମଧ୍ୟରେ ବ୍ୟୟର ପ୍ରମୁଖ ହ୍ରାସ ଲକ୍ଷ୍ୟ କରାଯାଇଥିଲା । ରାଜସ୍ୱ ଖର୍ଚ୍ଚରେ ଅନ୍ୟାନ୍ୟ ପ୍ରମୁଖ ପରିବର୍ତ୍ତନ ହେଉଛି ଏମ୍-ଏଚ୍-2401-ଫସଲ ଚାଷ (2847 କୋଟି ଟଙ୍କା) ଅଧିକରେ କୃଷକ କଲ୍ୟାଣ ଯୋଜନାରେ ଖର୍ଚ୍ଚ ହ୍ରାସ ହେତୁ ଜିବିକା ନିର୍ବାହ ଏବଂ ଆୟ ବୃଦ୍ଧି (କାଳିଆ ଯୋଜନା) ଏବଂ ଜଳ ନିଧି ଉପରେ ଖର୍ଚ୍ଚ ଇତ୍ୟାଦି । ଏହା ମଧ୍ୟ ଲକ୍ଷ୍ୟ କରାଯାଇଛି ଯେ 2019-20 ବର୍ଷ ମଧ୍ୟରେ ପ୍ରବଳ ସାଇକ୍ଲୋନିକ୍ ଝଡ଼ ଫନି ହେତୁ ପ୍ରାକୃତିକ ବିପର୍ଯ୍ୟୟରେ ଏମ୍-ଏଚ୍-2245- ରିଲିଫ୍ ଅଧିକରେ ବହୁଳ (4,290.24 କୋଟି ଟଙ୍କା) ଖର୍ଚ୍ଚ ହୋଇଛି ।

ଏହି କାରଣ ଗୁଡ଼ିକ ହେତୁ, 2020-21 ବର୍ଷ ପାଇଁ ରାଜସ୍ୱ ବଳକା (9,076 କୋଟି ଟଙ୍କା) ପୂର୍ବ ବର୍ଷର ରାଜସ୍ୱ ବଳକାରୁ (273 ପ୍ରତିଶତ) ଯଥେଷ୍ଟ ବୃଦ୍ଧି ପାଇଛି (2,430 କୋଟି ଟଙ୍କା) ।

ସରକାର ଦର୍ଶାଇଲେ ଯେ (ଡିସେମ୍ବର 2021) ଯେ ଯଦିଓ ରାଜସ୍ୱ ଖର୍ଚ୍ଚ ସିଧାସଳଖ ସମ୍ପତ୍ତି ସୃଷ୍ଟି କରେ ନାହିଁ, ଏହା ଲୋକଙ୍କ ମଙ୍ଗଳ, ସମ୍ପତ୍ତି ରକ୍ଷଣାବେକ୍ଷଣ ଏବଂ ରାଜ୍ୟର ରଣ ଦାୟିତ୍ୱକୁ ତୁଲେଇବାରେ ସାହାଯ୍ୟ କରେ । ସର୍ବମୋଟ ରାଜସ୍ୱ ବ୍ୟୟ 2020-21 ରେ କୋଭିଡ୍-19 ମହାମାରୀ ଏବଂ ପରେ ପରେ ତାଲାବନ୍ଦ ଯୋଗୁଁ ପ୍ରଭାବିତ ହୋଇଥିଲା । ପ୍ରକୃତ କଥା ହେଉଛି, ଦ୍ରୁତ ଅର୍ଥନୈତିକ ଅଭିବୃଦ୍ଧି ହାସଲ କରିବାକୁ ସରକାର ଅଧିକ ପୁଞ୍ଜି ବ୍ୟୟ ପାଇଁ ଉଦ୍ୟମ କରିବା ଉଚିତ୍ ।

2.4.2.2 ପ୍ରତିବନ୍ଧ ବ୍ୟୟ

ସୁଧ ପ୍ରଦାନ (6,644 କୋଟି ଟଙ୍କା), ବେତନ ଓ ମଜୁରୀ (21,003 କୋଟି ଟଙ୍କା), ଏବଂ ପେନ୍ସନ୍ (13,629 କୋଟି ଟଙ୍କା) ସରକାରଙ୍କ ରାଜସ୍ୱର ପ୍ରତିବନ୍ଧ ବ୍ୟୟର ଅନ୍ତର୍ଭୁକ୍ତ । ଏହା ପ୍ରଥମେ ସରକାରଙ୍କ ସମ୍ପଲ୍ଲୀ ପ୍ରଥମେ ବ୍ୟୟ କରାଯାଇ ଥାଏ । ପ୍ରତିବନ୍ଧ ବ୍ୟୟର ଉପର ମୁହାଁ ଧାରା, ଉନ୍ନୟନ ମୂଳକ କାର୍ଯ୍ୟକ୍ଷେତ୍ରରେ ସରକାରଙ୍କ ବ୍ୟୟକୁ ସଙ୍କୁଚିତ କରିଥାଏ । 2019-20 ବର୍ଷରେ (41,019 କୋଟି ଟଙ୍କା), (41.38 ପ୍ରତିଶତ), ପ୍ରତିବନ୍ଧ ବ୍ୟୟ 2020-21 ରେ 41,276 କୋଟି ଟଙ୍କା ଥିଲା ଏବଂ ରାଜସ୍ୱ ବ୍ୟୟର (95,311 କୋଟି ଟଙ୍କା) 41.38 ପ୍ରତିଶତ ଥିଲା । ସବିଶେଷ ବିବରଣୀ ସାରଣୀ 2.19 ରେ ଦର୍ଶାଯାଇଛି ।

ସାରଣୀ 2.19: ପ୍ରତିବନ୍ଧ ବ୍ୟୟର ଉପାଦାନ

(କୋଟି କୋଟିରେ)

ପ୍ରତିବନ୍ଧ ବ୍ୟୟର ଉପାଦାନ	2016-17	2017-18	2018-19	2019-20	2020-21
ବେତନ ଓ ମଜୁରୀ	15,035	17,527	19,399	20,683	21,003
ପେନ୍ସନ୍ ବ୍ୟୟ	6,843	8,693	10,520	14,273	13,629
ସୁଧ ପରିଶୋଧ	4,035	4,988	5,800	6,063	6,644
ମୋଟ	25,913	31,208	35,719	41,019	41,276
ରାଜସ୍ୱ ପ୍ରାପ୍ତିର ପ୍ରତିଶତ(ଆର.ଆର.)					
ବେତନ ଓ ମଜୁରୀ	20.24	20.57	19.49	20.36	20.12
ପେନ୍ସନ୍ ବ୍ୟୟ	9.21	10.20	10.57	14.05	13.06
ସୁଧ ପରିଶୋଧ	5.43	5.85	5.83	5.97	6.36
ମୋଟ	34.88	36.62	35.89	40.38	39.54
ରାଜସ୍ୱ ବ୍ୟୟର ପ୍ରତିଶତ(ଆର.ଆର.)					
ବେତନ ଓ ମଜୁରୀ	23.12	24.40	22.73	20.86	22.04
ପେନ୍ସନ୍ ବ୍ୟୟ	10.52	12.10	12.32	14.40	14.30
ସୁଧ ପରିଶୋଧ	6.20	6.94	6.80	6.12	6.97
ମୋଟ	39.84	43.44	41.85	41.38	43.31

ଉତ୍ସ: ଓଡ଼ିଶା ସରକାରଙ୍କ ସମ୍ପାଦିତ ବର୍ଷର ବିଭାଗ ଖାତା

ଉପରୋକ୍ତ ସାରଣୀ ଓ ରେଖାଚିତ୍ରରୁ ଏହା ଅନୁମାନ କରାଯାଇପାରେ ଯେ:

- ଗତ ପାଞ୍ଚ ବର୍ଷ ମଧ୍ୟରେ ତିନୋଟି ବିଷୟ ଯଥା-ବେତନ, ପେନ୍ସନ୍ ଓ ସୁଧ ପରିଶୋଧ ବ୍ୟୟରେ ରାଜ୍ୟ ସରକାରଙ୍କର ପ୍ରତିବନ୍ଧ ବ୍ୟୟର 40 ରୁ 43 ପ୍ରତିଶତ ହେଉଥିଲା । ଏହି ବ୍ୟୟଗୁଡ଼ିକ ଅଣ-ଉନ୍ନୟନ ପ୍ରକୃତିର ହୋଇଥିବାରୁ, ଏହା ପରିଲକ୍ଷିତ କରାଯାଇପାରେ ଯେ ରାଜସ୍ୱ ବ୍ୟୟରୁ ମାତ୍ର ଉନ୍ନୟନମୂଳକ ବ୍ୟୟ ପାଇଁ ମାତ୍ର 57 ରୁ 60 ପ୍ରତିଶତ ଉପଲବ୍ଧ ହେଉଛି ।
- ପୂର୍ବ ବର୍ଷ ତୁଳନାରେ ପ୍ରତିବନ୍ଧ ବ୍ୟୟ 2020-21 ରେ 257 କୋଟି ଟଙ୍କା ବୃଦ୍ଧି ଘଟିଥିଲା (0.63 ପ୍ରତିଶତ) । ମାତ୍ର ରାଜ୍ୟର ରାଜସ୍ୱ ବ୍ୟୟର ପ୍ରତିଶତ ହିସାବରେ ଦେଖିଲେ ଏହା ଜଣାଯାଏ ଯେ 2020-21ରେ ଏହାର ଭାଗ ହ୍ରାସ ପାଇବାରେ ଲାଗିଛି ।

- ପ୍ରତିବନ୍ଧ ବ୍ୟୟ ରାଜସ୍ୱ ବ୍ୟୟର ପ୍ରତିଶତ ହିସାବରେ 2017-18 ରୁ ହ୍ରାସ ପାଇଥିଲା, ମାତ୍ର 2020-21 ରେ ବୃଦ୍ଧି ପାଇଥିଲା ।
- ପୂର୍ବ ବର୍ଷ ତୁଳନାରେ 2020-21 ରେ ପେନ୍ସନ୍ ପ୍ରଦାନ ବାବଦକୁ ବ୍ୟୟ ବୃଦ୍ଧି ପାଇ 644 କୋଟି ଟଙ୍କା (4.51 ପ୍ରତିଶତ) ହୋଇଥିଲା । ବର୍ଷ 2019-20 ରେ ପେନ୍ସନ୍ ପ୍ରଦାନ ଅସାଧାରଣ ଭାବରେ ବର୍ଷ 2018-19 ତୁଳନାରେ 3753 କୋଟି ଟଙ୍କା ବୃଦ୍ଧି ପାଇ ଥିଲା କାରଣ ସପ୍ତମ କେନ୍ଦ୍ରୀୟ ବେତନ କମିଶନ ହାରରେ ପେନ୍ସନ୍ ଓ ବକେୟା ଦରମା ପ୍ରଦାନ କରାଯାଇଥିଲା ।
- ରାଜସ୍ୱ ବ୍ୟୟର ପ୍ରତିଶତ ସରୁପ ସୁଧ ପରିଶୋଧ(6,644 କୋଟି ଟଙ୍କା) 2020-21 ରେ 6.97 ପ୍ରତିଶତ ହୋଇଥିଲା ଯାହାକି 2019-20 ରେ 6.12 ପ୍ରତିଶତ ଥିଲା । ପ୍ରକୃତ ପକ୍ଷେ ଦେଖିବାକୁ ଗଲେ, 2016-17 ରେ 4,035 କୋଟି ଟଙ୍କା ତୁଳନାରେ 2,609 କୋଟି ଟଙ୍କା ବୃଦ୍ଧି ପାଇଁ 2020-21 ରେ 6,644 କୋଟି ଟଙ୍କାରେ ପହଞ୍ଚିଥିଲା । ରାଜସ୍ୱ ପ୍ରାପ୍ତି(1,04,387 କୋଟି ଟଙ୍କା) ରୁ ସୁଧ ପରିଶୋଧ ମାତ୍ର 6.36 ପ୍ରତିଶତ ଥିଲା ଯାହାକି ଓଡ଼ିଶା ଏଫ୍.ଆର୍.ଡି.ଏମ୍ (ଏଫ୍.ଗୋଧନ) ନିୟମ 2016 ରେ ଧାର୍ଯ୍ୟ କରାଯାଇଥିବା ବିଭୀକ୍ଷ୍ୟ ଲକ୍ଷ୍ୟ ଠାରୁ 15 ପ୍ରତିଶତ ନିମ୍ନରେ ଥିଲା ।

ରାଜ୍ୟ ସରକାର ଦର୍ଶାଇଥିଲେ (ଡିସେମ୍ବର 2021) ଯେ ପ୍ରତିବନ୍ଧ ବ୍ୟୟ ଏକ କଲ୍ୟାଣ ମୁଖୀ ରାଜ୍ୟର ବ୍ୟୟର ଏକ ଆବଶ୍ୟକ ଉପାଦାନ, କାରଣ ଏହା ଉଚ୍ଚ ଜନସେବା ଓ ଅନ୍ୟାନ୍ୟ ଉନ୍ନୟନ ବ୍ୟୟରେ ଲାଗେ । ପ୍ରକୃତ ପକ୍ଷେ, ଦେଖିବାକୁ ଗଲେ ପ୍ରତିବନ୍ଧ ବ୍ୟୟ ବିଗତ ବର୍ଷ ତୁଳନାରେ ହ୍ରାସ ପାଇଛି । ସୁଧ ପରିଶୋଧ ରାଜସ୍ୱ ଆୟର (ଆଇପି-ଆରଆର) ଭଗ୍ନାଂଶ ପ୍ରତିଶୁଦ୍ଧି ସାମାନ୍ୟତା ମଧ୍ୟରେ ରହିଛି, ରାଜ୍ୟ ଏହାର ରଣ ପରିଶୋଧ କରିବା ନିଜସ୍ୱ ଆୟରୁ ବହନ କରିଛି ଯାହା ଗୋଟିଏ ସୁସ୍ଥ ରାଜ୍ୟ ଅର୍ଥ ବ୍ୟବସ୍ଥାର ଚିହ୍ନ ଅଟେ ।

2.4.2.3 ଜାତୀୟ ପେନ୍ସନ୍ ନୀତି

01 ଜାନୁଆରୀ 2005 ଏବଂ ଏହା ପରଠାରୁ ନିୟୁତ୍ତି ପାଇଥିବା ସମସ୍ତ ରାଜ୍ୟ ସରକାରୀ କର୍ମଚାରୀମାନେ, ଏକ ପରିଭାଷିତ ଅଂଶଦାନ ପେନ୍ସନ୍ ଯୋଜନା, ଜାତୀୟ ପେନ୍ସନ୍ ଯୋଜନାର ଅନ୍ତର୍ଭୁକ୍ତ । ପ୍ରତି ମାସରେ ସମସ୍ତ କର୍ମଚାରୀ ସେମାନଙ୍କର ମୂଳ ବେତନ ଓ ମହଙ୍ଗା ଭାବରେ 10 ପ୍ରତିଶତ ଅଂଶ ଦାନ କରିବାକୁ ବାଧ୍ୟ । ରାଜ୍ୟ ସରକାର ମଧ୍ୟ ସମାନ ପରିମାଣର ଅଂଶ ଦାନ କରିବେ । ରାଜ୍ୟ ସରକାର ଏହି ଅଂଶଦାନ ପରିମାଣ ସହିତ ସବିଶେଷ ତଥ୍ୟକୁ ଯଥାକ୍ରମେ ଜାତୀୟ ସୁରକ୍ଷା ଅମାନତ ଖାତା ଲିମିଟେଡ୍ (ଏନ୍.ଏସ୍.ଡି.ଏଲ୍) ଏବଂ ଜାତୀୟ ପେନ୍ସନ୍ ଯୋଜନା ଦ୍ୱାରା ନିୟୁତ୍ତି ପ୍ରାପ୍ତ ପାଣ୍ଡି ପରିଚାଳକଙ୍କୁ ହସ୍ତାନ୍ତର କରିବେ । ରାଜ୍ୟ ସରକାର 2006-07 ଠାରୁ କର୍ମଚାରୀମାନଙ୍କ ଠାରୁ ପେନ୍ସନ୍ ଅଂଶଦାନ ସଂଗ୍ରହ କରିଥିଲେ ମଧ୍ୟ 2010-11 ରେ ଏନ୍.ଏସ୍.ଡି.ଏଲ୍.କୁ ମାତ୍ର 0.01 କୋଟି ଟଙ୍କା ହସ୍ତାନ୍ତର କରିଥିଲେ । ବଳକା 39.62 କୋଟି ଟଙ୍କା 31 ମାର୍ଚ୍ଚ 2011 ସୁଧା ଏନ୍.ଏସ୍.ଡି.ଏଲ୍.କୁ ହସ୍ତାନ୍ତର ହେବାକୁ ଥିଲା । ସେହିପରି ଭାବରେ ପ୍ରତିବର୍ଷ ଏନ୍.ଏସ୍.ଡି.ଏଲ୍.କୁ କମ୍ ରାଶି ହସ୍ତାନ୍ତର କରାଯାଇଥିଲା, ଶେଷ ଥର ପାଇଁ 2019-20 ରେ 24.18 କୋଟି ଟଙ୍କା କମ୍ ସ୍ଥାନାନ୍ତର ହୋଇଥିଲା । 31 ମାର୍ଚ୍ଚ 2021 ସୁଦ୍ଧା ଏନ୍.ଏସ୍.ଡି.ଏଲ୍.କୁ 6.00 କୋଟି ଟଙ୍କା କମ୍ ହସ୍ତାନ୍ତର ହୋଇଥିଲା ଏବଂ ପ୍ରଚଳିତ ଅବଶେଷ ଦେୟ ପରବର୍ତ୍ତୀ ବର୍ଷ ଗୁଡ଼ିକ ପାଇଁ ସ୍ଥଗିତ ରହିଥିଲା । ପୁନଶ୍ଚ, ଏନ୍.ଏସ୍.ଡି.ଏଲ୍.କୁ ହସ୍ତାନ୍ତର ହୋଇନଥିବା ରାଶି ଉପରେ ରାଜ୍ୟ ସରକାର ଏକ ସୁଧ ପରିଶୋଧ ପାଣ୍ଡି ଗଠନ କରିଥିଲେ, କର୍ମଚାରୀ ପାଇଁ ଉଦ୍ଦିଷ୍ଟ ପାଣ୍ଡିର ଅନୁଚିତ୍ ବ୍ୟବହାର କରିଥିଲେ ଏବଂ କର୍ମଚାରୀମାନଙ୍କ ପାଇଁ ଥିବା ସୁବିଧା ସୁଯୋଗ କ୍ଷେତ୍ରରେ ଅନିଶ୍ଚିତତା ସୃଷ୍ଟି ହୋଇଥିଲା ଏବଂ ଭବିଷ୍ୟତରେ ସରକାରଙ୍କର ଆର୍ଥିକ ଦେୟକୁ ପ୍ରଭାବିତ କରିଥିଲା ।

ଏହା ପରିଲକ୍ଷିତ ହେଲା ଯେ 2020-21 ରେ ଏନ୍‌ପିଏସ୍ ଅଧିନରେ ରାଜ୍ୟ ସରକାର ତାଙ୍କ କର୍ମଚାରୀମାନଙ୍କଠାରୁ 719.84 କୋଟି ଟଙ୍କା ସଂଗ୍ରହ କରିଥିଲେ । ରାଜ୍ୟ ସରକାର ତାଙ୍କର ଅଂଶଦାନ ସରୁପ 737.65 କୋଟି ଟଙ୍କା ମିଶାଇ, ଏନ୍‌ପିଏସ୍‌କୁ 1,457.49 କୋଟି ଟଙ୍କା ହସ୍ତାନ୍ତର କରିଥିଲେ । ଏହା ଫଳରେ, ରାଜ୍ୟ ସରକାର 17.81 କୋଟି ଟଙ୍କା ଏହି ଆର୍ଥିକ ବର୍ଷରେ ଅଧିକ ଯୋଗଦାନ କରିଥିଲେ ।

ରାଜ୍ୟ ସରକାର ଦର୍ଶାଇଥିଲେ (ଡିସେମ୍ବର 2021) ଯେ କମ୍ ରାଶି ହସ୍ତାନ୍ତର କରିବାର ପ୍ରକ୍ରିୟା ବନ୍ଦ କରାଯାଇଛି ଏବଂ ବିଗତ ବର୍ଷ ଗୁଡ଼ିକର ଦେୟ ପ୍ରଦାନ କରାଯାଇ ନୀତିର ଅନୁପାଳନ କରାଯାଇଛି, ଯାହାହେଉ 6.00 କୋଟି ଟଙ୍କା କମ୍ ରାଶି ହସ୍ତାନ୍ତର ଏନ୍‌ପିଏସ୍‌କୁ ଘଟିଥିଲା କାରଣ, ରାଜ୍ୟ ସରକାର ତାଙ୍କର ଅଂଶଦାନରେ ବିଳମ୍ବ କରି ଥିଲେ ଯାହା କେତେକ କ୍ଷେତ୍ରରେ ବ୍ୟକ୍ତିଗତ ଦାବୀ ଭୋଗଦାନ କରିବାରେ ସେ ବର୍ଷ ମଧ୍ୟରେ ହୋଇଥିଲା, ଯାହାହେଉ, ଏହିପରି ଭାବରେ ପୂର୍ବ ଆର୍ଥିକ ବର୍ଷ ମାନଙ୍କରେ କମ୍ ରାଶି ହସ୍ତାନ୍ତର ପରବର୍ତ୍ତୀ ବର୍ଷରେ ଠିକ୍ କରାଯାଇଛି । ଅବଶ୍ୟ, ଆର୍ଥିକ ବର୍ଷ ବନ୍ଦ ହେବା ପରେ ପରବର୍ତ୍ତୀ ଅବଧିରେ ଏପରି ସମ୍ପୂର୍ଣ୍ଣ ହସ୍ତାନ୍ତର ଭଲ କରାଯାଇଥାଏ ।

2.4.2.4 ସହାୟକ ମୂଲ୍ୟ/ ରିହାତି

ରାଜ୍ୟ ସରକାର ତାଙ୍କର 2007-08 ବର୍ଷ ପାଇଁ ମଧ୍ୟବର୍ତ୍ତୀକାଳୀନ ବିଭାଗ ଯୋଜନା (ଏନ୍‌ପିଏସ୍)ରେ ବାର୍ଷିକ ସାଧାରଣ ରିହାତିକୁ ଡର୍ଜ୍ ସମ୍ମତ ଏବଂ 10 ପ୍ରତିଶତ ହାତରେ ହ୍ରାସ କରିବାକୁ 2005-06 ଆରମ୍ଭରୁ ଲକ୍ଷ୍ୟ ରଖିଥିଲେ । ଏହା ବିପରୀତେ ରିହାତି ମୂଲ୍ୟରେ ବୃଦ୍ଧି ଘଟିଥିଲା ଏବଂ 2016-21 ମଧ୍ୟରେ ସାଧାରଣ ରିହାତି ମୂଲ୍ୟ 2,386 କୋଟି ଟଙ୍କାରୁ 4,288 କୋଟି ଟଙ୍କାକୁ ବୃଦ୍ଧି ପାଇଥିଲା । 2016-17 ଠାରୁ 2020-21 ମଧ୍ୟରେ ରିହାତି ବିଭାଗ ଭିତ୍ତିରେ ସବିଶେଷ ତଥ୍ୟ ସାରଣୀ 2.20 ରେ ଦର୍ଶାଯାଇଛି:

ରେଖାଚିତ୍ର 2.20: 2016-17 ଠାରୁ 2020-21 ମଧ୍ୟରେ ବିଭାଗ ଭିତ୍ତିରେ ରିହାତି

(ଟଙ୍କା କୋଟିରେ)

କ୍ର.ସଂ.	ବିଭାଗ	2016-17	2017-18	2018-19	2019-20	2020-21
1	ଖାଦ୍ୟ ଯୋଗାଣ ଓ ଖାଉଟି କଲ୍ୟାଣ	970	886	981	1,088	2,085
2	ରାଜସ୍ୱ ଓ ବିପର୍ଯ୍ୟୟ ପ୍ରଶମନ	363	754	468	312	224
3	ସମନ୍ୱୟ	726	697	1,185	1,344	1,269
4	କୃଷି ଓ କୃଷକ ସଶକ୍ତିକରଣ	203	203	207	307	301
5	ଶିକ୍ଷା	27	170	200	178	47
6	ମହାତ୍ମ୍ୟ ଓ ପଶୁ ସମ୍ପଦ ବିକାଶ	10	56	50	50	81
7	ହସ୍ତତନ୍ତ, ବନ୍ଦନ ଓ ହସ୍ତଶିଳ୍ପ	46	50	50	42	37
8	ମହିଳା ଓ ଶିଶୁ ବିକାଶ	1	1	1	1	183
9	ଅଣ୍ଟ, କ୍ଷୁଦ୍ର ଓ ମଧ୍ୟମ ଉଦ୍ୟୋଗ	-	-	-	35	53
8	ଅନ୍ୟାନ୍ୟ	40	13	26	9	8
ମୋଟ ରିହାତି		2,386	2,830	3,168	3,366	4,288
ମୋଟ ରାଜସ୍ୱ ବ୍ୟୟ (ଆରଇ)		65,041	71,837	85,356	99,137	95,311
ଆରଇ ର ରିହାତି ପ୍ରତିଶତ		3.67	3.94	3.71	3.39	4.50
ରାଜସ୍ୱ ପ୍ରାପ୍ତି (ଆରଆର)		74,299	85,204	99,546	1,01,568	1,04,387
ଆରଆରର ରିହାତି ପ୍ରତିଶତ		3.21	3.32	3.18	3.31	4.11

ଉତ୍ସ: ଓଡ଼ିଶା ସରକାରଙ୍କ ସମ୍ପାଦିତ ବର୍ଷିକ ବିଭାଗ ଖାତା

ଉପରୋକ୍ତ ସାରଣୀରୁ ଏହା ଦେଖାଗଲା ଯେ, ଖାଦ୍ୟ ଓ ଖାଉଟି କଲ୍ୟାଣ ବିଭାଗରେ ରିହାତି 2,085 କୋଟି ଟଙ୍କାକୁ 2020-21 ରେ ବୃଦ୍ଧି ଯାହା ମୋଟ ରିହାତି ପରିମାଣର 48.62 ପ୍ରତିଶତ, ପୂର୍ବ ବର୍ଷ ତୁଳନାରେ 997 କୋଟି ଟଙ୍କା (91.64 ପ୍ରତିଶତ) କେବଳ କୋଭିଡ୍-19 ସମୟରେ ରିହାତି ପଡ଼ି ସାଧାରଣ ବ୍ୟୟନ ବ୍ୟବସ୍ଥାରେ ବୃଦ୍ଧି ଯୋଗୁଁ ହୋଇଥିଲା । ମଗନ ଶକ୍ତି କାର୍ଯ୍ୟକ୍ରମ ମାଧ୍ୟମରେ ମହିଳା ଗୋଷ୍ଠୀମାନଙ୍କୁ ସୁଧ ରିହାତିରେ ଆର୍ଥିକ ସହଯୋଗ ବୃଦ୍ଧି ଯୋଗୁଁ ପ୍ରାୟତଃ ଏକ କୋଟି ଟଙ୍କା 2019-20 ରୁ 183 କୋଟି ଟଙ୍କା 2020-21 ମହିଳା ଓ ଶିଶୁ ବିକାଶ ବିଭାଗରେ ହୋଇଥିଲା ।

2.4.2.5 ସ୍ଥାନୀୟ ସଂସ୍ଥା ଓ ଅନ୍ୟାନ୍ୟ ଅନୁଷ୍ଠାନକୁ ଆର୍ଥିକ ସହାୟତା

2020-21ରେ ରାଜ୍ୟ ସରକାର ସ୍ଥାନୀୟ ସଂସ୍ଥା ଓ ଅନ୍ୟାନ୍ୟ ଅନୁଷ୍ଠାନକୁ ଅନୁଦାନ ଓ ରଣ ଆକାରରେ ପ୍ରଦାନ କରିଥିବା 27,269 କୋଟି ଟଙ୍କାର ଆର୍ଥିକ ସହାୟତା ସାରଣୀ 2.21ରେ ଦର୍ଶାଯାଇଛି ।

ସାରଣୀ 2.21: ସ୍ଥାନୀୟ ସଂସ୍ଥା ଓ ଅନ୍ୟାନ୍ୟ ଅନୁଷ୍ଠାନକୁ ଆର୍ଥିକ ସହାୟତା

(ଟଙ୍କା କୋଟିରେ)

	2019-20	2020-21
ଶିକ୍ଷାନୁଷ୍ଠାନ (ସହାୟତା ପ୍ରାପ୍ତ ବିଦ୍ୟାଳୟ, ମହାବିଦ୍ୟାଳୟ, ବିଶ୍ୱବିଦ୍ୟାଳୟ ଇତ୍ୟାଦି)	6,707	6,633
ମହାନଗର ନିଗମ ଓ ମହାନଗର ପାଳିକା	1,886	2,662
ଜିଲ୍ଲା ପରିଷଦ ଓ ଅନ୍ୟାନ୍ୟ ପଞ୍ଚାୟତିରାଜ ସଂସ୍ଥା	4,415	2,509
ଉନ୍ନୟନ ସଂସ୍ଥା	2,154	1,483
ଅନ୍ୟାନ୍ୟ ଅନୁଷ୍ଠାନ	13,303	13,982
ମୋଟ	28,465	27,269
ରାଜସ୍ୱ ଖର୍ଚ୍ଚରେ ସହାୟତାର ପ୍ରତିଶତ	29	26

ଉତ୍ସ: ଓଡ଼ିଶା ସରକାରଙ୍କ ସମ୍ପର୍କିତ ବର୍ଷିକ ବିଭାଗ ଖାତା

ଉପରୋକ୍ତ ସାରଣୀରୁ ଏହା ଦୃଷ୍ଟିଗୋଚର ହେଲା ଯେ, ସ୍ଥାନୀୟ ସଂସ୍ଥା ଓ ଅନ୍ୟାନ୍ୟ ଅନୁଷ୍ଠାନଗୁଡ଼ିକୁ ପ୍ରଦାନ କରାଯାଇଥିବା ଅନୁଦାନ, 2019-20ରେ 28,465 କୋଟି ଟଙ୍କାରୁ 1,196 କୋଟି ଟଙ୍କା (4.20 ପ୍ରତିଶତ) ହ୍ରାସ ପାଇ 2020-21 ରେ 27,269 କୋଟି ଟଙ୍କା ହୋଇଥିଲା । ଏହି ହ୍ରାସ ମୁଖ୍ୟତଃ ଗ୍ରାମୀଣ ସ୍ଥାନୀୟ ସଂସ୍ଥା (1,906 କୋଟି ଟଙ୍କା), ଶିକ୍ଷାନୁଷ୍ଠାନ (74 କୋଟି ଟଙ୍କା), ଉନ୍ନୟନ ସଂସ୍ଥା (671 କୋଟି ଟଙ୍କା) ଆଦିରୁ ସହାୟତା ହ୍ରାସ ଯୋଗୁଁ ହୋଇଥିଲା । ଏହି ହ୍ରାସ ଆଂଶିକ ଭାବେ ସହରୀ ସ୍ଥାନୀୟ ସଂସ୍ଥା (776 କୋଟି ଟଙ୍କା) ଏବଂ ଅନ୍ୟାନ୍ୟ ଅନୁଷ୍ଠାନ (679 କୋଟି ଟଙ୍କା) ଆଦିରୁ ସହାୟତାରେ ବୃଦ୍ଧି ଯୋଗୁଁ ଭରଣା ହୋଇଥିଲା ।

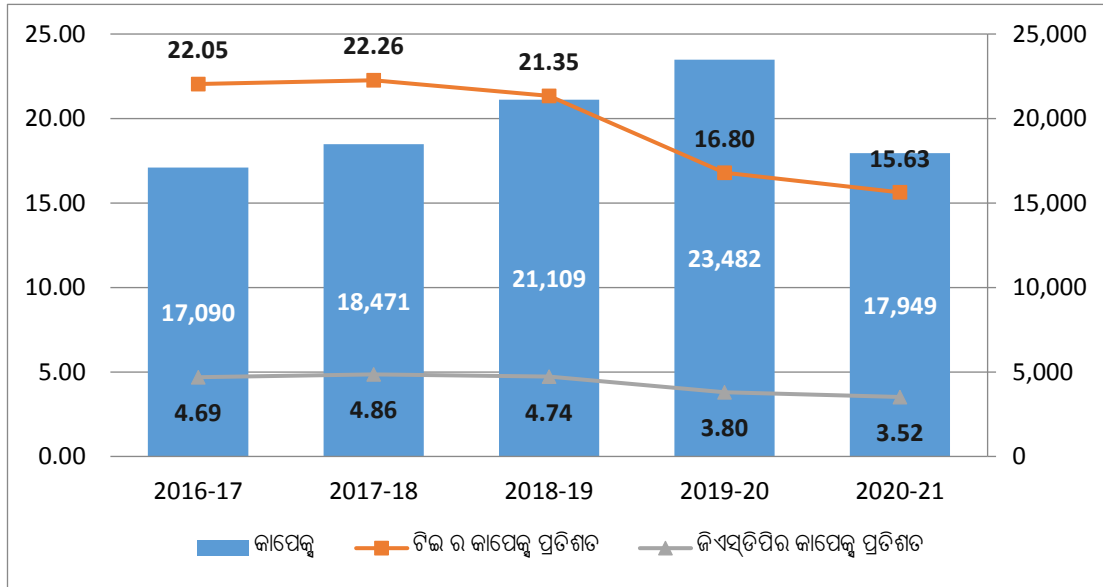
2.4.3 ପୁଞ୍ଜିଗତ ବ୍ୟୟ(ସିଇ)

ପୁଞ୍ଜିଗତ ବ୍ୟୟ (କାପେକ୍ସ) ମୁଖ୍ୟତଃ ସ୍ଥାୟୀ ଭିତ୍ତିଭୂମି ଏପରିକି ରାସ୍ତା, ଭୂ ଇତ୍ୟାଦି ସୃଷ୍ଟି କରିବାରେ ବ୍ୟୟ ହୋଇଥାଏ । ଉଭୟ କେନ୍ଦ୍ର ଓ ରାଜ୍ୟର ବଜେଟ ସହାୟତା ଏବଂ ଅତିରିକ୍ତ ବଜେଟ ସମ୍ପଲ/ ବଜେଟ ବାହାରେ କାପେକ୍ସ ହୋଇଥାଏ ।

ରାଜ୍ୟ ସରକାରଙ୍କର ପୁଞ୍ଜିଗତ ବ୍ୟୟ 2019-20 ବିଭାଗ ବର୍ଷ ଠାରୁ ହ୍ରାସ ହେବାରେ ଆରମ୍ଭ ହୋଇଛି । 2020-21 ରେ ତାହାଗତ ବ୍ୟୟ 17,949 କୋଟି ଟଙ୍କା ଥିଲା ଯାହାକି ବଜେଟ ଅଟକଳ (26,263 କୋଟି ଟଙ୍କା)ର ପାଖାପାଖି 68.34 ପ୍ରତିଶତ ଥିଲା । ଏହା 2019-20 ର ମୋଟ ବ୍ୟୟର ଉଭୟ ନିରଙ୍କୁଶ ପରିମାଣ ତଥା ପ୍ରତିଶତ ହିସାବରେ ହ୍ରାସ ପାଇଥିଲା । ମୋଟ ବ୍ୟୟ (1,14,857 କୋଟି ଟଙ୍କା) ଏବଂ ଜିଏସ୍‌ଟିପି (5,09,574 କୋଟି ଟଙ୍କା) ସମ୍ବନ୍ଧରେ

କାପେକ୍ସ 2020-21 ରେ ଯଥାକ୍ରମେ 15.63 ପ୍ରତିଶତ ଓ 3.52 ପ୍ରତିଶତ ହ୍ରାସ ପାଇଥିଲା ଯାହାକି 2019-20 ରେ ଏହି କ୍ରମରେ 16.80 ପ୍ରତିଶତ ଓ 3.89 ପ୍ରତିଶତ ଥିଲା । ଏହା ସମ୍ପର୍କି ସୃଷ୍ଟି କରୁଥିବାରୁ ଦ୍ରୁତ ଅର୍ଥନୈତିକ ଅଭିବୃଦ୍ଧି ହ୍ରାସଲ କରିବାକୁ ଉଚ୍ଚ ଡାଆଗତ ବ୍ୟୟ ଆବଶ୍ୟକ ବୋଲି ବିଚାର କରାଯାଏ । ମୋଟ ବ୍ୟୟ/ ଜିଏସ୍‌ଡିପିର ଅଂଶବିଶେଷ ସରୁପ ଡାଆଗତ ବ୍ୟୟର ସବିଶେଷ ତଥ୍ୟ ରେଖାଚିତ୍ର 2.12 ରେ ଦର୍ଶାଯାଇଛି ।

ରେଖାଚିତ୍ର 2.12: ଜିଏସ୍‌ଡିପି ଏବଂ ମୋଟ ବ୍ୟୟରେ ଡାଆଗତ ବ୍ୟୟର ପ୍ରତିଶତ



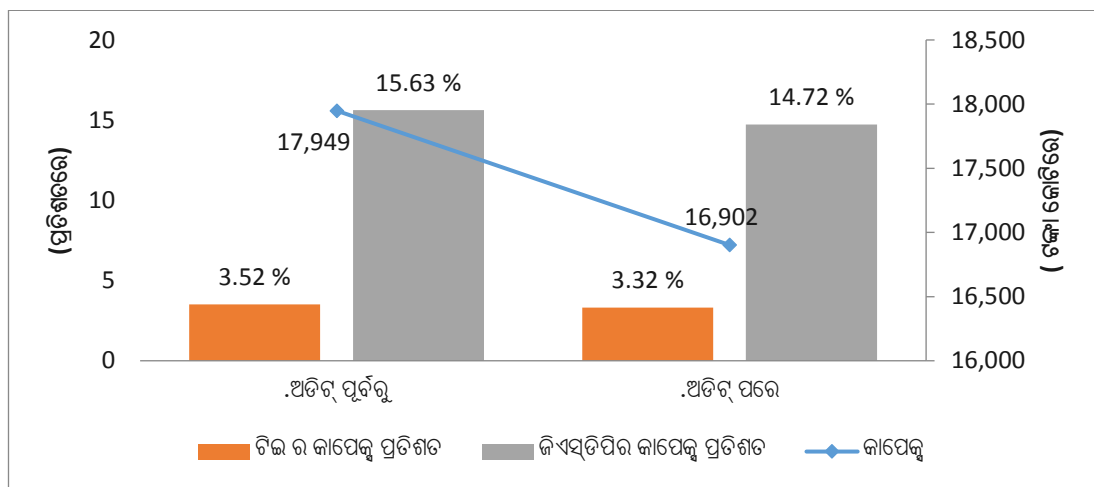
ଉତ୍ସ: ଓଡ଼ିଶା ସରକାରଙ୍କ 2020-21 ର ସମୀକ୍ଷିତ ବିଭାଗ ଖାତା

ରାଜ୍ୟ ସରକାର ଦର୍ଶାଇଥିଲେ (ଡିସେମ୍ବର 2021) ଯେ, ସରକାରଙ୍କର ଅଧିକ ଡାଆଗତ ସମ୍ପର୍କି ସୃଷ୍ଟି କରିବାକୁ ପୁଞ୍ଜିଗତ ବ୍ୟୟ ବୃଦ୍ଧି କରିବାକୁ ସଂକଳ୍ପ ରହିଛି । ସରକାରଙ୍କର 2020-21 ରେ ଡାଆଗତ ବ୍ୟୟରେ ହ୍ରାସ ମୁଖ୍ୟତଃ କୋଭିଡ୍-19 ଯୋଗୁଁ ଡାଆଗତ ପ୍ରକଳ୍ପ କାର୍ଯ୍ୟକାରୀ ହେବାରେ ବିଳମ୍ବ ଅଟେ ।

ରାଜ୍ୟ ବ୍ୟୟକୁ ପୁଞ୍ଜିଗତ ବ୍ୟୟ ଭାବରେ ଭୁଲ ବର୍ଗୀକରଣ

ବର୍ଷ 2020-21ରେ, ରାଜ୍ୟ ସରକାର ପୁଞ୍ଜିଗତ ବ୍ୟୟ ସରୁପ 17,948.98 କୋଟି ଟଙ୍କା ଡାଲିକାନ୍ତୁ କରିଥିଲେ । ସମୀକ୍ଷା ଏହି ରାଶି ସମୟରେ ମହାଲେଖାକାର (ଲେଖା ଓ ହକ୍‌ଦାରୀ) କାର୍ଯ୍ୟାଳୟରେ ମଞ୍ଜୁରୀ ପତ୍ର ଓ ବ୍ୟୟ ପ୍ରମାଣ ପତ୍ର ଯାଞ୍ଚ କରିଥିଲା ଏବଂ ଦେଖିଥିଲା ଯେ 17,948.98 କୋଟି ଟଙ୍କା ମଧ୍ୟରୁ 6,735.66 କୋଟି ଟଙ୍କା ସରକାରୀ ଡିଡିଓମାନଙ୍କର ବ୍ୟୟ ଖାତାକୁ କିମ୍ବା ସରକାରୀ ସୃଷ୍ଟିଯାମା ବାହାରର ସଭାଗୁଡ଼ିକୁ ସ୍ଥାନାନ୍ତରିତ କରାଯାଇଥିଲା । ସମୀକ୍ଷା 6,735.66 କୋଟି ଟଙ୍କାର ମଞ୍ଜୁରୀ ପତ୍ର ଓ ବ୍ୟୟ ପ୍ରମାଣପତ୍ର ଯାଞ୍ଚ କରିଥିଲା ଏବଂ ଦେଖିଥିଲା ଯେ, 366.12 କୋଟି ଟଙ୍କା ରକ୍ଷଣାବେକ୍ଷଣ, ମରାମତି କର୍ମ ସମ୍ପାଦନ ଓ ପୁନରୁଦ୍ଧାର ଉତ୍ପାଦିରେ ବ୍ୟୟ କରାଯାଇଥିଲା, ସରକାର ଲେଖା ନିୟମ 1990 ର ନିୟମ 31(2)(ବି) ଅନୁସାରେ ରାଜ୍ୟ ବ୍ୟୟ ସମସ୍ତ ରକ୍ଷଣାବେକ୍ଷଣ ଓ କର୍ମ ସମ୍ପାଦନ ସମନ୍ଧ୍ୟ ବ୍ୟୟ ବହନ କରିବା କଥା । ସମୀକ୍ଷାରେ ଦେଖାଯାଇଥିଲା ଯେ, 681.25 କୋଟି ଟଙ୍କା ବେସରକାରୀ ସଭାର ସମ୍ପର୍କି ସୃଷ୍ଟି ପାଇଁ ସ୍ଥାନାନ୍ତରିତ ହୋଇଥିଲା । ସରକାରୀ ଲେଖା ନିୟମ (ଜିଏଆଇ) 1990 ର ନିୟମ 30(1)ର ତଳେ ଥିବା ଟିକ୍ସଣା ଅନୁସାରେ 681.25 କୋଟି ଟଙ୍କାର ବ୍ୟୟ ରାଜ୍ୟ ବ୍ୟୟରେ ବର୍ଗୀକରଣ ହେବା କଥା ଯାହା ପୁଞ୍ଜିଗତ ବ୍ୟୟରେ ବର୍ଗୀକରଣ ହୋଇଥିଲା । ଏହିପରି ଭାବରେ ସେଠାରେ 1,047.37 କୋଟି ଟଙ୍କାର ଭୁଲ ବର୍ଗୀକରଣ ହୋଇଥିଲା ଯାହାଫଳରେ ରାଜ୍ୟ ବଳକା ସେହି ପରିମାଣରେ ଅଧିକ ଦର୍ଶାଯାଇଥିଲା । ସମୀକ୍ଷା ପରେ ଡାଆଗତ ବ୍ୟୟ 2020-21 ପାଇଁ 16,902 କୋଟି ଟଙ୍କା (ରେଖାଚିତ୍ର 2.13) ଥିଲା ।

ରେଖାଚିତ୍ର 2.13: ସମୀକ୍ଷା ପରେ କ୍ୟାପେକ୍ସରେ ପରିବର୍ତ୍ତନ



ଉତ୍ସ: ଓଡ଼ିଶା ସରକାରଙ୍କ 2020-21 ର ସମୀକ୍ଷିତ ବିଭାଗ ଖାତା

ରାଜ୍ୟ ସରକାର ଦର୍ଶାଇଥିଲେ (ଡିସେମ୍ବର 2021) ଯେ, ବିଭାଗ ବ୍ୟୟକୁ ଭୁଲବର୍ତ୍ତୀକରଣ ଡାକ୍ତାଗତ ବ୍ୟୟ ଭାବରେ ଦେଖାଇବା ବିଷୟ ବିଚାରକୁ ନେଇ 2021-22 ର ବର୍ଗାଳ ବଜେଟ୍ ତିଆରି କରାଯାଇଛି । ତଥାପି ସମ୍ପର୍କିତ ବିଭାଗ ଗୁଡ଼ିକ ଯଥା-ବାଣିଜ୍ୟ ଓ ପରିବହନ, ଗ୍ରାମାଣ ବିକାଶ, ଗୃହ ଓ ସହରା ଉନ୍ନୟନ, ପର୍ଯ୍ୟଟନ, ଯୋଜନା ଓ ସମିଶ୍ରଣ ଇତ୍ୟାଦିକୁ ସମୀକ୍ଷାରେ ଦର୍ଶାଯାଇଥିବା ବ୍ୟୟଗୁଡ଼ିକର ସଠିକ୍ ବର୍ଗାକରଣରେ ଅନୁପାଳନ ପୁନଃ କରି ସୁଚନା ଦେବେ ।

2.4.3.1 ଡାକ୍ତାଗତ ବ୍ୟୟରେ ମୁଖ୍ୟ ପରିବର୍ତ୍ତନ

ପୂର୍ବ ବର୍ଷ ତୁଳନାରେ ଡାକ୍ତାଗତ ବ୍ୟୟରେ 2020-21ରେ 2,328 କୋଟି ଟଙ୍କାର ହ୍ରାସ ଘଟିଥିଲା ଯାହାକି ସାରଣୀ 2.22 ରେ ଦର୍ଶାଯାଇଛି ।

ସାରଣୀ 2.22: 2019-20ତୁଳନାରେ 2020-21ରେ ବିଭିନ୍ନ ମୁଖ୍ୟ ଶୀର୍ଷକ ଅଧିନରେ ଡାକ୍ତାଗତ ବ୍ୟୟରେ ପରିବର୍ତ୍ତନ (ଟଙ୍କା କୋଟିରେ)

ହିସାବର ମୁଖ୍ୟ ଶୀର୍ଷକ	2019-20	2020-21	ବୃଦ୍ଧି(+) / ହ୍ରାସ (-)
5475- ସାଧାରଣ ଆର୍ଥିକ ସେବାରେ ପୁଞ୍ଜି ବ୍ୟୟ	10	637	(+)627
5075- ଅନ୍ୟାନ୍ୟ ଗମନାଗମନ ସେବାରେ ପୁଞ୍ଜି ବ୍ୟୟ	197	382	(+)185
4217- ସହର ବିକାଶରେ ପୁଞ୍ଜି ବ୍ୟୟ	122	276	(+)154
5054- ରାସ୍ତା ଓ ସେତୁ ନିର୍ମାଣରେ ପୁଞ୍ଜି ବ୍ୟୟ	6123	6252	(+)129
5452- ପର୍ଯ୍ୟଟନରେ ପୁଞ୍ଜି ବ୍ୟୟ	113	240	(+)127
4210- ଡାକ୍ତାଗତ ଓ ଜନସାମ୍ମୁଖ୍ୟରେ ପୁଞ୍ଜି ବ୍ୟୟ	504	631	(+)127
4225- ଅନୁସୂଚିତ ଜାତି ଓ ଜନଜାତି ଏବଂ ଅନ୍ୟାନ୍ୟ ପଛୁଆ ବର୍ଗ କଲ୍ୟାଣ ପାଇଁ ପୁଞ୍ଜି ବ୍ୟୟ	153	269	(+)115
4702- କ୍ଷୁଦ୍ର ଜଳ ସେଚନରେ ପୁଞ୍ଜି ବ୍ୟୟ	1655	815	(-)840

ହିସାବର ମୁଖ୍ୟ ଶୀର୍ଷକ	2019-20	2020-21	ବୃଦ୍ଧି(+)/ ହ୍ରାସ (-)
4700- ବୃହତ୍ ଜଳ ସେଚନରେ ପୁଞ୍ଜି ବ୍ୟୟ	1505	949	(-)556
4515- ଗ୍ରାମାଣ ଉନ୍ନୟନ କାର୍ଯ୍ୟକ୍ରମରେ ପୁଞ୍ଜି ବ୍ୟୟ	348	17	(-)331
4202- ଶିକ୍ଷା, କ୍ରୀଡ଼ା, କଳା ଏବଂ ସଂସ୍କୃତିରେ ପୁଞ୍ଜି ବ୍ୟୟ	758	581	(-)177
4701- ମଧ୍ୟମ ଜଳ ସେଚନରେ ପୁଞ୍ଜି ବ୍ୟୟ	608	431	(-)177
5055- ସଡ଼କ ପରିବହନରେ ପୁଞ୍ଜି ବ୍ୟୟ	123	10	(-)113
4216- ଗୃହ ନିର୍ମାଣରେ ପୁଞ୍ଜି ବ୍ୟୟ	344	239	(-)105

ଉତ୍ସ: ଓଡ଼ିଶା ସରକାରଙ୍କ ସମ୍ପର୍କିତ ବର୍ଷର ବିଭାଗ ଖାତା

ଗତ ବର୍ଷ ଅପେକ୍ଷା 2020-21 ରେ ଢାଞ୍ଚାଗତ ବ୍ୟୟରେ ହ୍ରାସ ମୁଖ୍ୟତଃ (i) ରାଜ୍ୟ ଯୋଜନା ଅଧିନରେ କ୍ଷୁଦ୍ର ଜଳସେଚନରେ ଢାଞ୍ଚାଗତ ବ୍ୟୟ ପାର୍ବତ୍ୟଗତ ବୃହତ ଉଠାଜଳସେଚନ ପ୍ରକଳ୍ପ, ମୁଖ୍ୟମନ୍ତ୍ରୀ ଆଦିବନ୍ଧ ତିଆରି ଯୋଜନା ଏବଂ କ୍ଷୁଦ୍ର ଜଳସେଚନ ପ୍ରକଳ୍ପରେ 840 କୋଟି ଟଙ୍କା ହ୍ରାସ (ii) ବୃହତ ଜଳସେଚନରେ ଢାଞ୍ଚାଗତ ବ୍ୟୟରେ 556 କୋଟି ଟଙ୍କା କମ୍ ବ୍ୟୟ, ଆନନ୍ଦ ବ୍ୟାରେଜ୍ ବାଣିଜ୍ୟିକ ପ୍ରକଳ୍ପ, ଅପର ଇନ୍ଦ୍ରାବତୀ ଜଳସେଚନ ପ୍ରକଳ୍ପରେ ଏବଂ ନିମ୍ନ ସୁକତେଲ୍ ଜଳସେଚନ ପ୍ରକଳ୍ପର ଆଦାୟ ପାଇଁ କାଟ ଏବଂ (iii) ଗ୍ରାମାଣ ଉନ୍ନୟନ କାର୍ଯ୍ୟକ୍ରମରେ 331 କୋଟି ଟଙ୍କାର ଢାଞ୍ଚାଗତ ବ୍ୟୟରେ କମ୍ ବ୍ୟୟ ଆମ ଗାଁ ଆମ ବିକାଶ ଯୋଜନାରେ ହେବା ଯୋଗୁଁ ହୋଇଥିଲା ।

2.4.3.2 ସରକାରୀ କମ୍ପାନୀ, ନିଗମ ଓ ଅନ୍ୟାନ୍ୟ ନିକାୟରେ ପୁଞ୍ଜିଗତ ବ୍ୟୟର ମାନ

ସରକାରୀ କ୍ଷେତ୍ରରେ କମ୍ପାନୀ, ନିଗମ ଓ ଅନ୍ୟାନ୍ୟ ନିକାୟରେ ରାଜ୍ୟ ସରକାରଙ୍କ ଦ୍ୱାରା ପୁଞ୍ଜି ଲଗାଣା ଦ୍ୱାରା ସଂଚାରିତା ଅଂଶଧନଗୁଡ଼ିକ ପୁଞ୍ଜିଗତ ବ୍ୟୟ ରୂପେ ବର୍ଣ୍ଣାକୃତ । ସରକାରୀ ସଂସ୍ଥାଙ୍କ ଦ୍ୱାରା ସଂଗ୍ରହ ଓ ସ୍ଥାୟୀ ସମ୍ପତ୍ତି ଏପରିକି ଭୂମି, ଭବନ, କାରଖାନା ଓ ଯନ୍ତ୍ରପାତି, ଯନ୍ତ୍ରାଂଶ ଏବଂ ଅନ୍ୟାନ୍ୟ ଭିତ୍ତିଭୂମିରେ ବ୍ୟବହାର ପାଇଁ ଏହି ଅଂଶଧନ ସଂଚାରିତା ଆବଶ୍ୟକତା ରହିଥାଏ । ସରକାରଙ୍କ ଦ୍ୱାରା ବିନିଯୋଗ ରୂପରେ ଏହି ପୁଞ୍ଜିଗତ ବ୍ୟୟ ଫଳରେ ଭବିଷ୍ୟତରେ ଲାଭାଂଶ ଓ ପୁଞ୍ଜି ସଂଗ୍ରହ ରୂପରେ ଆୟ ବୃଦ୍ଧିରେ ସହାୟକ ହେବା ଆଶା କରାଯାଏ । କ୍ଷତିରେ ଚାଲୁଥିବା ଏବଂ ଯାହାର ସମୁଦାୟ ମୂଲ୍ୟ ସଂପୂର୍ଣ୍ଣ ଭାବରେ କ୍ଷୟ ହୋଇସାରିଛି, ଏପରି କମ୍ପାନୀ ଏବଂ ନିଗମରେ ପୁଞ୍ଜିବ୍ୟୟକୁ ଉତ୍ସାହିତ ନକରିବା କଥା । ତେଣୁ, ସରକାରୀ ସଂସ୍ଥାରେ ବିନିଯୋଗ ହୋଇଥିବା ପୁଞ୍ଜି ଅଂଶଧନର ପ୍ରତ୍ୟାବର୍ତ୍ତନ ପୁଞ୍ଜିଗତ ବ୍ୟୟର ଗୁଣବତ୍ତାର ଏକ ଗୁରୁତ୍ୱପୂର୍ଣ୍ଣ ନିର୍ଦ୍ଧାରକ ।

ସରକାରୀ କମ୍ପାନୀ ଗୁଡ଼ିକ (5,705.34 କୋଟି ଟଙ୍କା), ସମବାୟ ସମିତି (907.74 କୋଟି ଟଙ୍କା), ବିଧିବଦ୍ଧ ନିଗମ (673.06 କୋଟି ଟଙ୍କା) ଏବଂ ଅନ୍ୟାନ୍ୟ⁸ (2.15କୋଟି ଟଙ୍କା). ଆଦିରେ 31 ମାର୍ଚ୍ଚ 2021 ସୁଦ୍ଧା ରାଜ୍ୟ ସରକାରଙ୍କର ବିନିଯୋଗ 7,288.29 କୋଟି ଟଙ୍କା ଥିଲା । 2016-21 ମଧ୍ୟରେ ସର୍ବଶେଷ ବିନିଯୋଗ ସାରଣୀ 2.23 ରେ ଦର୍ଶାଗଲା ।

ସାରଣୀ 2.23: ବିନିଯୋଗରୁ ଫେରସ୍ତ

କ୍ର.ସଂ.	ସର୍ବଶେଷ ଚଥ୍ୟ	2016-17	2017-18	2018-19	2019-20	2020-21
1	ବର୍ଷ ଶେଷ ସୁଦ୍ଧା ପୁଞ୍ଜି ବିନିଯୋଗ (ଟଙ୍କା କୋଟିରେ)	4,423.02	4,974.21	5,353.76	5,698.65	7,288.29

⁸ ଯୌଥ କାରବାର କମ୍ପାନୀ ଓ ଭାଗିଦାରୀ ଏବଂ ଗ୍ରାମ୍ୟ ବ୍ୟାଙ୍କ

କ୍ର.ସଂ.	ସବିଶେଷ ତଥ୍ୟ	2016-17	2017-18	2018-19	2019-20	2020-21
2	ଲାଭାଂଶ ଆକାରରେ ଫେରସ୍ତ(ଟଙ୍କା କୋଟିରେ)	566.04	66.22	543.94	321.38	1,062.81
3	ଫେରସ୍ତର ହାର(ଆରଓଆର)(ପ୍ରତିଶତ)	12.80	1.33	10.16	5.64	14.58
4	ସରକାରୀ ଉଧାର ଉପରେ ସୁଧର ହାରାହାରି ଦର(ପ୍ରତିଶତ)	7.62	7.58	7.74	7.09	7.04
5	ଫେରସ୍ତ ହାର ଓ ସୁଧ ହାର ମଧ୍ୟରେ ଅନ୍ତର (3-4)	5.18	(-) 6.25	2.42	(-)1.45	7.54
6	ସରକାରୀ ଉଧାର ସୁଧ ଓ ଲାଭାଂଶ ପ୍ରତ୍ୟାବର୍ତ୍ତନ ମଧ୍ୟରେ ଅନ୍ତର (ଟଙ୍କା କୋଟିରେ) [#]	229.11	(-) 310.89	129.56	(-)82.63	549.71

ଉତ୍ସ: ଓଡ଼ିଶା ସରକାରଙ୍କ ସମ୍ବନ୍ଧିତ ବର୍ଷିକ ବିଭାଗ ଖାତା

ବର୍ଷ ଶେଷ ସୁଦ୍ଧା ପୂଞ୍ଜିଲଗାଣା x ସୁଧହାର ଓ ଫେରସ୍ତର ଅନ୍ତର

ଉପରୋକ୍ତ ସାରଣୀରୁ ଜଣାଯାଏ ଯେ ସମୁଦାୟ ବିନିଯୋଗ ପୁଞ୍ଜି 7,288.29 କୋଟି ଟଙ୍କାରୁ 2020-21 ରେ ମାତ୍ର 1,062.81 କୋଟି ଟଙ୍କା ଲାଭାଂଶ ଆକାରରେ ପ୍ରାପ୍ତ ହୋଇଥିଲା, ଯାହାକି ସରକାରୀ ଉଧାର ଉପରେ ସୁଧର ହାରାହାରି ଦର ଠାରୁ ଖୁବ୍ ଅଧିକ ଥିଲା ।

- ଏହା ଦେଖାଗଲା ଯେ 147 ଟି ସଂସ୍ଥା ମଧ୍ୟରୁ ମାତ୍ର ଛଅଟି ସଂସ୍ଥା ଲାଭାଂଶ ପ୍ରଦାନ କରିଥିଲେ । ଏଥି ମଧ୍ୟରେ ଗୋଟିଏ ସମବାୟ ସମିତି⁹ ଓ ପାଞ୍ଚଟି ସରକାରୀ କମ୍ପାନୀ¹⁰ (ଯାହା ମଧ୍ୟରେ ଏକ ଶକ୍ତି ବିଭାଗ କମ୍ପାନୀ ଥିଲା) ।
- ବିନିଯୋଗ ହୋଇଥିବା ସମୁଦାୟ 7,288.29 କୋଟି ଟଙ୍କା ମଧ୍ୟରୁ, 3,809.30 କୋଟି ଟଙ୍କା(52 ପ୍ରତିଶତ) ଚାରିଟି¹¹ ଶକ୍ତି ବିଭାଗ କମ୍ପାନୀରେ ବିନିଯୋଗ ହୋଇଥିଲା । ଏଥି ମଧ୍ୟରୁ ମାତ୍ର ଗୋଟିଏ¹² କମ୍ପାନୀ 30.00 କୋଟି ଟଙ୍କାର ଲାଭାଂଶ (2.75 ପ୍ରତିଶତ) ପ୍ରଦାନ କରିଥିଲା ।
- ବିନିଯୋଗରୁ ଫେରସ୍ତ ମୁଖ୍ୟତଃ ଓଡ଼ିଶା ଖଣି ନିଗମ(ଓଏମ୍‌ସି) ଉପରେ ନିର୍ଭର କରେ । ଓଏମ୍‌ସି 2020-21 ବର୍ଷରେ 1,000 କୋଟି ଟଙ୍କା ଲାଭାଂଶ ପ୍ରଦାନ କରିଥିଲା ଯାହାକି 2019-20 ବର୍ଷ ଠାରୁ 300 ପ୍ରତିଶତ (250.00 କୋଟି ଟଙ୍କା) ଅଧିକ ଥିଲା । ଫଳତଃ, ବିନିଯୋଗରୁ ଲାଭାଂଶ ଫେରସ୍ତ 2019-20 ର 321 କୋଟି ଟଙ୍କାରୁ ବୃଦ୍ଧି ପାଇ 2020-21 ବର୍ଷରେ 1,063 କୋଟି ଟଙ୍କା ହୋଇଥିଲା । ଓଏମ୍‌ସି ସର୍ବୋଚ୍ଚ ଲାଭାଂଶ ପ୍ରଦାନକାରୀ ସଂସ୍ଥା ଥିଲା ଯାହା 2016-17:500 କୋଟି ଟଙ୍କା, 2018-19:500କୋଟି ଟଙ୍କା, 2019-20 ରେ 250କୋଟି ଟଙ୍କା, ଏବଂ 2020-21 ରେ:1,000 କୋଟି ଟଙ୍କା ଥିଲା ।
- ସମୁଦାୟ 147 ସଂସ୍ଥା ମଧ୍ୟରୁ 72 ଟି ସଂସ୍ଥା କାର୍ଯ୍ୟଶକ୍ତିହୀନ ଥିଲେ । ବଳକା 75 ଟି ସଂସ୍ଥା ମଧ୍ୟରୁ 69 ଟି ସଂସ୍ଥା 2020-21 ବର୍ଷରେ କୌଣସି ଲାଭାଂଶ ପ୍ରଦାନ କରିନଥିଲେ ।

⁹ ସମବାୟ ସମିତି: ସେବା ସମବାୟ 4.16 କୋଟି ଟଙ୍କା

¹⁰ ସରକାରୀ କମ୍ପାନୀ: ଓଡ଼ିଶା ନିର୍ମାଣ ନିଗମ ଲିମିଟେଡ୍(ଓସିସି):20.16 କୋଟି ଟଙ୍କା, ଓଡ଼ିଶା ରାଜ୍ୟ ପୁଲିସ୍ ଗୃହ ଓ କଲ୍ୟାଣ ନିଗମ: 6.12 କୋଟି ଟଙ୍କା, ଓଡ଼ିଶା ଖଣି ନିଗମ ଲିମିଟେଡ୍(ଓଏମ୍‌ସି): 1,000.00 କୋଟି ଟଙ୍କା, ଓଡ଼ିଶା ରାଜ୍ୟ ପାନୀୟ ନିଗମ ଲିମିଟେଡ୍: 7.58 କୋଟି ଟଙ୍କା ଏବଂ ଓଡ଼ିଶା ଜଳ ବିଦ୍ୟୁତ୍ ନିଗମ(ଓଏସ୍‌ପିସି): 30.00 କୋଟି ଟଙ୍କା

¹¹ ଓପିଜିସି:1,130.46 କୋଟି ଟଙ୍କା, ଓପିସିସିଏଲ୍: 1571 କୋଟି ଟଙ୍କା, ଗ୍ରୀଡ୍‌କୋ: 573.44 କୋଟି ଟଙ୍କା ଏବଂ ଓଏସ୍‌ପିସି: 534.37 କୋଟି ଟଙ୍କା

¹² ଓଏସ୍‌ପିସି:30.00 କୋଟି ଟଙ୍କା

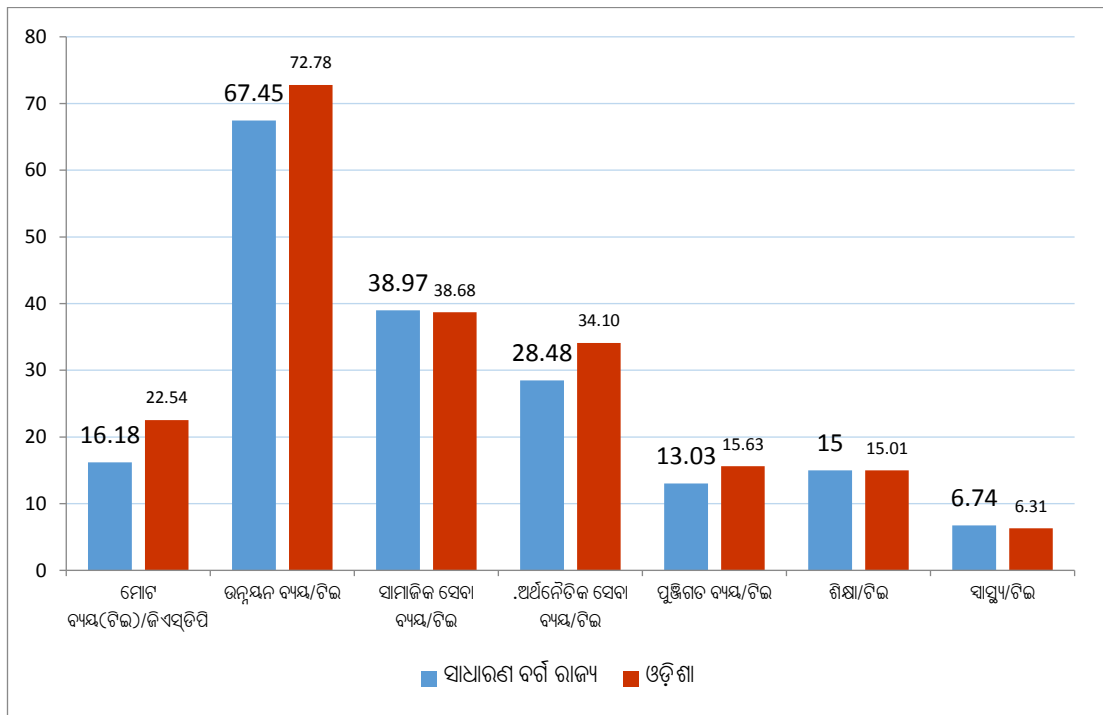
ରାଜ୍ୟ ସରକାର ଦର୍ଶାଇଥିଲେ (ଡିସେମ୍ବର 2021) ଯେ, ସାର୍ବଜନୀନ କ୍ଷେତ୍ରର ସଂସ୍ଥା ଆର୍ଥିକ କାର୍ଯ୍ୟକ୍ରମରେ ସମାଲୋଚନାତ୍ମକ ମହତ୍ତ୍ୱପୂର୍ଣ୍ଣ ଭୂମିକାରେ କାର୍ଯ୍ୟ କରନ୍ତି । ସରକାରଙ୍କର ପ୍ରମୁଖ ବିନିଯୋଗ ଶକ୍ତି ସରକାରୀ କ୍ଷେତ୍ରରେ ଶକ୍ତି କ୍ଷେତ୍ରରେ ହୋଇଥିଲା, ସେମାନଙ୍କ ମଧ୍ୟରେ ଅଧିକାଂଶ କ୍ଷତି ସହୁଥିଲେ ଏବଂ ଫଳରେ ଲାଭାଂଶ ପ୍ରଦାନ କରାଯାଇଥିଲେ, ଖଣି କ୍ଷେତ୍ରରେ, ଓଏମ୍‌ସି ସର୍ବାଧିକ ଲାଭ ଉତ୍ପାଦକ ସାର୍ବଜନୀନ ସଂସ୍ଥା ରାଜ୍ୟରେ ଅଟେ ।

2.4.4 ବ୍ୟୟ ଅଗ୍ରାଧିକାର

ଜନମଙ୍ଗଳ ସ୍ତରକୁ ବୃଦ୍ଧି କରିବାକୁ ହେଲେ ରାଜ୍ୟକୁ ଏହାର ପାଣ୍ଠିକୁ ଶିକ୍ଷା, ସାମ୍ବୁଧି ଆଦି ମୁଖ୍ୟ ସାମାଜିକ ସେବାରେ ବ୍ୟୟ କରିବାର ଆବଶ୍ୟକତା ରହିଛି । ଯଦି ବର୍ଷର ରାଶି ସମନ୍ୱିତ ଜାତୀୟ ହାର ଠାରୁ ନିମ୍ନରେ ଥାଏ ତେବେ ନିମ୍ନ ବିଭାଗ ଅଗ୍ରାଧିକାର (ସମୁଦାୟ ବ୍ୟୟରେ ଗୋଟିଏ ପ୍ରକାରର ବ୍ୟୟର ହାର) ଗୋଟିଏ ନିର୍ଦ୍ଦିଷ୍ଟ କ୍ଷେତ୍ରରେ ସଂଲଗ୍ନ ହୋଇଥାଏ । ସମୁଦାୟ ବ୍ୟୟରେ ଏହି ଉପାଦାନ ଗୁଡ଼ିକର ବର୍ଦ୍ଧିତ ହାରରୁ ଖର୍ଚ୍ଚର ଗୁଣାବଦ୍ଧକୁ ଉନ୍ନତତର ବୋଲି ବିଚାର କରାଯାଇଥାଏ ।

ବର୍ଷ 2020-21ରେ ଉନ୍ନୟନମୂଳକ ବ୍ୟୟ¹³, ସାମାଜିକ ସେବା ବ୍ୟୟ, ଅର୍ଥନୈତିକ ସେବା ବ୍ୟୟ ଏବଂ ପୁଞ୍ଜିଗତ ବ୍ୟୟ ଆଦିରେ ରାଜ୍ୟ ସରକାରଙ୍କର ବିଭାଗ ଅଗ୍ରାଧିକାର ମୁକାବିଲାରେ ସାଧାରଣ ବର୍ଗର ରାଜ୍ୟଗୁଡ଼ିକର¹⁴ ହାରାହାରି ବ୍ୟୟର ବିଶ୍ଳେଷଣ ରେଖାଚିତ୍ର 2.14 ରେ ଦର୍ଶାଯାଇଛି ।

ରେଖାଚିତ୍ର 2.14: ଅଗ୍ରାଧିକାର ଭିତ୍ତିରେ ସରକାର ବ୍ୟୟର ପ୍ରତିଶତ.



ଉତ୍ସ: ଓଡ଼ିଶା ସରକାରଙ୍କ 2020-21 ବର୍ଷର ବିଭାଗ ଖାତା

ଉପରୋକ୍ତ ରେଖାଚିତ୍ରରୁ ଏହା ଅନୁମାନ କରାଯାଇପାରେ ଯେ ଓଡ଼ିଶାରେ ଜିଏସ୍‌ଡିପି ସମନ୍ୱିତ ମୋଟ ବ୍ୟୟ ସାଧାରଣ ବର୍ଗ ରାଜ୍ୟଗୁଡ଼ିକ ତୁଳନାରେ ଉନ୍ନତତର ଥିଲା । ଉନ୍ନୟନମୂଳକ ବ୍ୟୟ, ସାମାଜିକ ସେବା ବ୍ୟୟ, ଅର୍ଥନୈତିକ ସେବା

¹³ ଉନ୍ନୟନମୂଳକ ରାଜସ୍ୱ ବ୍ୟୟ, ଉନ୍ନୟନମୂଳକ କାର୍ଯ୍ୟାଳୟ ବ୍ୟୟ ଏବଂ ରାଜ୍ୟ ଓ ଅଗ୍ରାଧିକାର ପ୍ରଦାନ, ଉନ୍ନୟନମୂଳକ ବ୍ୟୟର ଅନ୍ତର୍ଭୁକ୍ତ

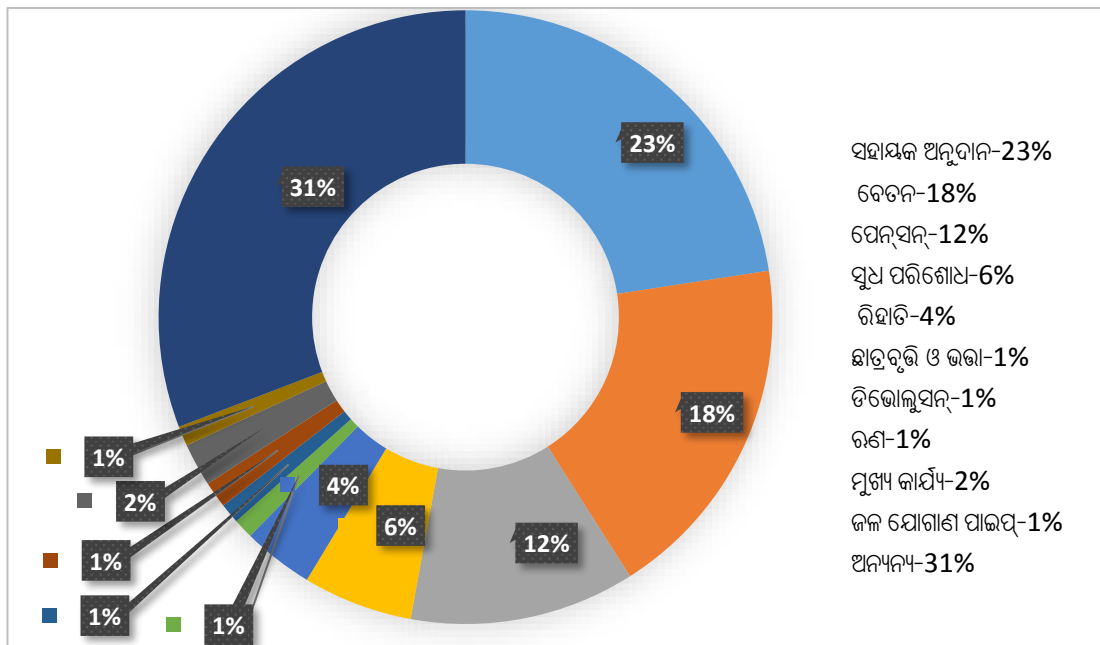
¹⁴ ଆହୁ ପ୍ରଦେଶ, ଚେଲେଙ୍ଗାନା, ବିହାର, କର୍ଣ୍ଣାଟକ, ଗୋଆ, ଗୁଜୁରାଟ, ହରିୟାନା, ଝାଡ଼ଖଣ୍ଡ, କର୍ଣ୍ଣାଟକ, କେରଳ, ମଧ୍ୟପ୍ରଦେଶ, ମହାରାଷ୍ଟ୍ର, ଓଡ଼ିଶା, ପଞ୍ଜାବ, ରାଜସ୍ଥାନ, ତାମିଲନାଡୁ, ଉତ୍ତରପ୍ରଦେଶ ଓ ପଶ୍ଚିମବଙ୍ଗ

ବ୍ୟୟ, ପୁଞ୍ଜିଗତ ବ୍ୟୟ ଏବଂ ଶିକ୍ଷା ବ୍ୟୟରେ ଗୁରୁତ୍ୱ ଦେଇଥିବା ଓଡ଼ିଶା ସାଧାରଣ ବର୍ଗ ରାଜ୍ୟଗୁଡ଼ିକ ମୁକାବିଲାରେ ଅନୁକୂଳ ସ୍ଥିତିରେ ରହିଥିଲା । ମାତ୍ର, ସାମ୍ବ୍ୟସେବା କ୍ଷେତ୍ରରେ ବ୍ୟୟରେ ରାଜ୍ୟ, ସାଧାରଣ ବର୍ଗ ରାଜ୍ୟଗୁଡ଼ିକ ତୁଳନାରେ ପଛୁଆ ରହିଥିଲା ।

2.4.5 ଉଦ୍ଦେଶ୍ୟ ଶୀର୍ଷକ ଭିତ୍ତିରେ ବ୍ୟୟ

କାରବାର ଗୁଡ଼ିକୁ ବିଭାଜ୍ୟ ଖାତାରେ ମାତ୍ର ସାମାନ୍ୟ ଶୀର୍ଷକ ସ୍ତର ଯାଏ ବର୍ଣ୍ଣନା କରାଯାଇଛି । ଉଦ୍ଦେଶ୍ୟ ଶୀର୍ଷକ ଭିତ୍ତିକ ବ୍ୟୟ, ବ୍ୟୟର ଉଦ୍ଦେଶ୍ୟ ବ୍ୟୟରେ ସୂଚନା ଦେଇଥାଏ । ଓଡ଼ିଶାର ଉଦ୍ଦେଶ୍ୟ ଶୀର୍ଷକ ଭିତ୍ତିକ ବ୍ୟୟ ରେଖାଚିତ୍ର 2.15 ରେ ପ୍ରଦର୍ଶିତ କରାଗଲା ।

ରେଖାଚିତ୍ର 2.15: ଉଦ୍ଦେଶ୍ୟ ଶୀର୍ଷକ ଭିତ୍ତିକ ବ୍ୟୟ



ଉତ୍ସ: ଓଡ଼ିଶାସରକାରଙ୍କ 2020-21 ବିଭାଜ୍ୟ ଖାତା

ଟିପ୍ପଣୀ- ଏକ ପ୍ରତିଶତରୁ କମ୍ ଅଂଶ ଥିବା ଉଦ୍ଦେଶ୍ୟ ଶୀର୍ଷକକୁ ଅନ୍ୟାନ୍ୟ ମଧ୍ୟରେ ଅନ୍ତର୍ଭୁକ୍ତ କରାଯାଇଛି

ଉପରୋକ୍ତ ରେଖାଚିତ୍ରରୁ ଏହା ଦେଖାଗଲା ଯେ ସମୁଦାୟ ବ୍ୟୟର 23 ପ୍ରତିଶତ ସବିଶେଷ ଶୀର୍ଷକ ଅନୁଦାନ ଆକାରରେ ସ୍ଥାନୀୟ ସଂସ୍ଥାକୁ ପ୍ରଦାନ କରାଯାଇଥିଲା । ଯାହାଫଳରେ ବରମା 18 ପ୍ରତିଶତ, ପେନ୍‌ସନ୍ 12 ପ୍ରତିଶତ ଓ ସୁଧ ଦେୟ 6 ପ୍ରତିଶତ ଥିଲା ।

2.5 ସରକାରୀ ହିସାବ ପ୍ରାପ୍ତି

କାରବାରର ପ୍ରାପ୍ତି ଓ ବିତରଣ ଯଥା ସମ୍ଭବ ସଞ୍ଚୟ, ଭବିଷ୍ୟନିଧି ପାଣ୍ଠି, ସଂରକ୍ଷିତ ପାଣ୍ଠି, ଜମା, ଅନିଶ୍ଚିତତା, ପଠାଇବା ଆଦି ଯାହାକି ଏକତ୍ରୀକୃତ ପାଣ୍ଠିର ଅଂଶ ବିଶେଷ ନୁହେଁ, ସେଗୁଡ଼ିକୁ ସମ୍ପାଦନ ଅନୁକ୍ଳେପ 266(2) ଅଧିନରେ ସ୍ଥାପିତ ସରକାରୀ ଖାତାରେ ରଖାଯାଇଥାଏ । ଏଗୁଡ଼ିକ ରାଜ୍ୟ ବିଧାନସଭା ଦ୍ୱାରା ଭୋଟମୁକ୍ତ ନୁହେଁ । ସରକାର ଏହାର ବ୍ୟାଙ୍କର ଅଥବା ଟ୍ରଷ୍ଟ ରୂପେ କାର୍ଯ୍ୟ କରିଥାନ୍ତି । ବର୍ଷ ମଧ୍ୟରେ ବିତରଣ ପରେ ବଳକା ପାଣ୍ଠି ନିଜ ବ୍ୟୟ ପାଇଁ ସରକାରଙ୍କ ପାଖରେ ଉପଲବ୍ଧ ଥାଏ ।

2.5.1 ସରକାରୀ ହିସାବ ପାଣ୍ଡିର ନିଟ୍ ବଳକା

ସରକାରୀ ହିସାବ ପାଣ୍ଡିର ପ୍ରାପ୍ତି ଓ ବିତରଣ ଗଠନର ସବିଶେଷ ତଥ୍ୟ ସାରଣୀ 2.24 ରେ ଦର୍ଶାଯାଇଛି:

ସାରଣୀ 2.24: 31 ମାର୍ଚ୍ଚ 2021 ସୁଦ୍ଧା ସରକାରୀ ହିସାବରେ ଉପାଦାନ ଭିତ୍ତିକ ନିଟ୍ ବଳକା

(ଟଙ୍କା କୋଟିରେ)

କ୍ଷେତ୍ର	ଉପ କ୍ଷେତ୍ର	2016-17	2017-18	2018-19	2019-20	2020-21
ଆଇ. ସଙ୍କ ସଞ୍ଜୟ, ଭବଷ୍ୟନିଧି ପାଣ୍ଡି ଇତ୍ୟାଦି	ସଙ୍କ ସଞ୍ଜୟ, ଭବଷ୍ୟନିଧି ପାଣ୍ଡି ଇତ୍ୟାଦି	1,857	1,558	1,748	915	612
କେ. ସଂରକ୍ଷିତ ପାଣ୍ଡି	କ. ସୁଧ ବାହକ ସଂରକ୍ଷିତ ପାଣ୍ଡି	1142	-88	-916	6,201	178
	ଖ. ସୁଧ ବିହୀନ ସଂରକ୍ଷିତ ପାଣ୍ଡି	3	2	7,828	1,053	-1,207
କେ.ଜମା ଏବଂ ଅଗ୍ରାମ	କ. ସୁଧ ବାହକ ଜମା	7	-14	-3	7	-19
	ଖ. ସୁଧ ବିହୀନ ଜମା	600	13,912	4,206	3,422	-13,013
	ଗ. ଅଗ୍ରାମ	0	0	0	1	-5
ଏଲ୍. ଅନିଶ୍ଚୟତା ଓ ବିବିଧ	କ. ଅନିଶ୍ଚୟତା	-9	105	-54	-80	26
	ଖ. ଅନ୍ୟାନ୍ୟ ଖାତା	-1	0	0	0	0
	ଗ. ସରକାରଙ୍କ ପାଖରେ ଥିବା ବିଦେଶ ଖାତା	0	0	0	0	0
	ଘ. ବିବିଧ	0	-27	0	0	2,500
ଏମ୍. ପ୍ରେରଣ	କ. ମନି ଅର୍ଡର ଓ ଅନ୍ୟାନ୍ୟ ପ୍ରେରଣ	-53	-7	10	-21	24
	ଖ. ଆକ୍ରମ ସରକାରୀ ସମନ୍ୱୟ ଖାତା	0	-5	4	0	-6
ମୋଟ		3,547	15,435	12,821	11,497	-10,910

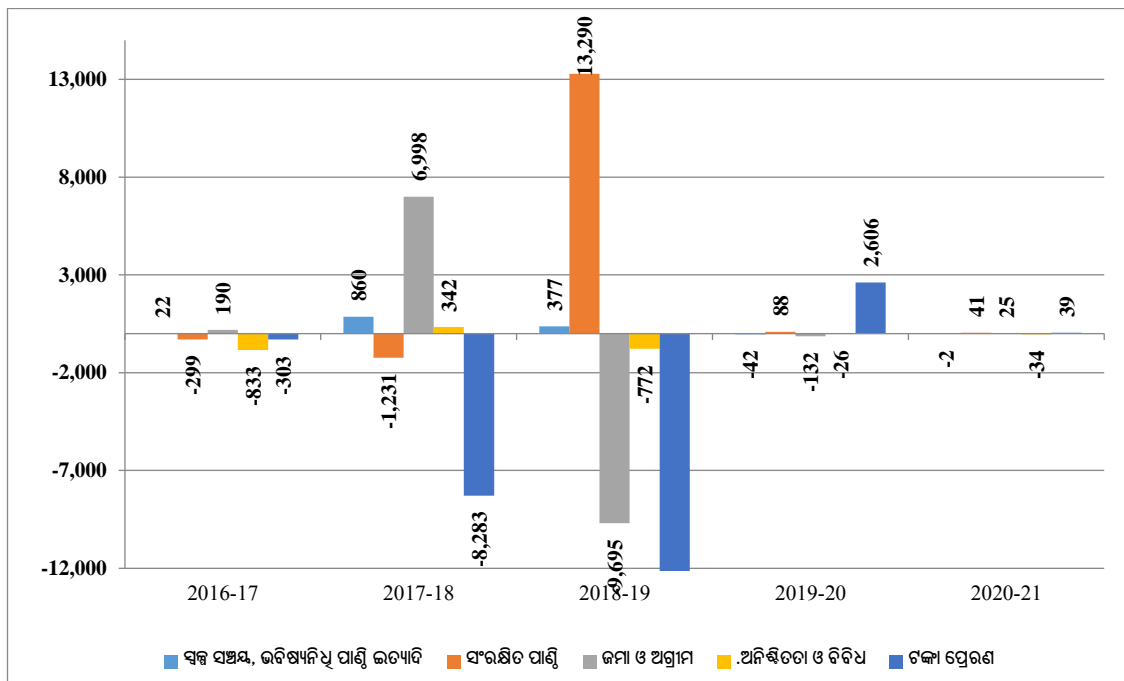
ଉତ୍ସ: ଓଡ଼ିଶା ସରକାରଙ୍କ ସମ୍ପତ୍ତି ତର୍କ ଆର୍ଥିକ ଖାତା

ଟିପ୍ପଣୀ: + ଉଧାର ବଳକାକୁ ସୁଚୀତ କରେ ଏବଂ - ଜମା ବଳକାକୁ ସୂଚିତ କରେ

ଉପରୋକ୍ତ ସାରଣୀରୁ ଏହା ଦୃଷ୍ଟିଗୋଚର ହୁଏ ଯେ 2020-21 ବର୍ଷରେ ରାଜ୍ୟର ସମୁଦାୟ ରାଜସ୍ୱ ଓ ପୁଞ୍ଜିଗତ ପ୍ରାପ୍ତି (1,25,389 କୋଟି ଟଙ୍କା) ରେ ନିଟ୍ ସରକାରୀ ଖାତାରେ ପ୍ରାପ୍ତି (-10,910 କୋଟି ଟଙ୍କା) 8.70 ପ୍ରତିଶତ ବିୟୁତାମୂଳ ଭିତରକୁ ପ୍ରବାହ (ଅଧିକ ବହିର୍ଗମନ ଭିତରକୁ ପ୍ରବାହ ଅପେକ୍ଷା) ହୋଇଥିଲା, ଓଏମ୍‌ବିଏଡିସ୍ ପାଣ୍ଡି (5,955 କୋଟି ଟଙ୍କା) ନିବେଶ, ଓଏମ୍‌ବିଏଡିସ୍ ପାଣ୍ଡି (2,154 କୋଟି ଟଙ୍କା) ବ୍ୟୟ ଏବଂ ସୁଧ ବିହୀନ ଜମା ଅଧିକରେ ବ୍ୟକ୍ତିଗତ ଜମା ଖାତାରୁ ଅନ୍ୟାନ୍ୟ ବ୍ୟୟ ଓ ସଂରକ୍ଷିତ ସୁଧ ବିହୀନ ପାଣ୍ଡିର ପରିପତ୍ତ ରଣ ଫେରସ (2500 କୋଟି ଟଙ୍କା) ଏକତ୍ରୀତ ରଣ ପରିଶୋଧନ ପାଣ୍ଡି ବ୍ୟୟ କରାଯାଇଥିଲା ।

ସରକାର ସୁଧବାହକ ସଂରକ୍ଷିତ ପାଣ୍ଡି ଓ ଜମାର ପ୍ରାପ୍ତି/ସମାଧାନ କରିବା ପାଇଁ ଦାୟୀ, ବର୍ଷ 2020-21 ରେ ପରିଭାଷିତ ଅଂଶଦାନ ପେନ୍‌ସନ୍ ଯୋଜନାର ସୁଧ (1.22 କୋଟି ଟଙ୍କା), ସରକାରୀ କମ୍ପାନୀଗୁଡ଼ିକର ଜମା (1.36 କୋଟି ଟଙ୍କା) ଏବଂ ଅନ୍ୟାନ୍ୟ ବିବିଧ ଜମା (0.02 କୋଟି ଟଙ୍କା), ମୋଟ ଉପରେ 2.60 କୋଟି ଟଙ୍କା ଯେଠି ହୋଇନଥିଲା, ଯାହାଫଳରେ ଏହା ସରକାରୀ ହିସାବକୁ ନ ଯିବାରୁ ରାଜସ୍ୱ ଓ ବିଭାୟ ସ୍ତରରେ ସୁହାଇଲା ଭଳି ପ୍ରଭାବ ପକାଇଥିଲା ।

ରେଖାଚିତ୍ର 2.16: ସରକାରୀ ଖାତା ବଳକାର ଗଠନରେ ବାର୍ଷିକ ପରିବର୍ତ୍ତନ
(ଟଙ୍କା କୋଟିରେ)



ଉତ୍ସ: ଓଡ଼ିଶା ସରକାରଙ୍କ ସମ୍ବନ୍ଧିତ ବର୍ଷର ଆର୍ଥିକ ଖାତା

2.5.2 ସଂରକ୍ଷିତ ପାଣ୍ଠି

ରାଜ୍ୟ ସରକାରଙ୍କ ପକ୍ଷରୁ ଆକାରଣ ଅଧିନରେ ନିର୍ଦ୍ଦିଷ୍ଟ ଓ ସଞ୍ଚାଳିତ ଉଦ୍ଦେଶ୍ୟ ପାଇଁ ସଂରକ୍ଷିତ ପାଣ୍ଠି ସୃଷ୍ଟି କରାଯାଇଥାଏ । ଭାରତ ସରକାର କିମ୍ବା ରାଜ୍ୟ ସରକାରଙ୍କ ଏକତ୍ରୀକୃତ ପାଣ୍ଠିରୁ ଅଂଶଦାନ ଅଥବା ଅନୁଦାନ ନେଇ ଏହି ପାଣ୍ଠିକୁ ପ୍ରସ୍ତୁତ କରାଯାଇଥାଏ । ଏହି ପାଣ୍ଠିରେ 31 ମାର୍ଚ୍ଚ 2021 ସୁଦ୍ଧା ଏକୀକୃତ ହୋଇଥିବା 20,333 କୋଟି ଟଙ୍କାରୁ ଭାରତୀୟ ରିଜର୍ଭ ବ୍ୟାଙ୍କ ଦ୍ୱାରା 18,238 କୋଟି ଟଙ୍କା ସରକାରୀ ଭଣ୍ଡାରରେ ନିବେଶ କରାଯାଇଥିଲା, ମୋଟ ନିର୍ବଳକା 2,095 କୋଟି ଟଙ୍କା 31 ମାର୍ଚ୍ଚ 2021 ସୁଦ୍ଧା ପଡ଼ି ରହିଥିଲା ।

ବର୍ଷ 2020-21 ରେ ସଂରକ୍ଷିତ ପାଣ୍ଠି ଅଧିନରେ ହୋଇଥିବା ଅଧିକାଂଶ ନେଶଦେଶର ବିସ୍ତୃତ ତଥ୍ୟ ନିମ୍ନରେ ପ୍ରଦାନ କରାଯାଇଛି:

କ) ଏକତ୍ରୀକୃତ ରଣ ପରିଶୋଧନ ପାଣ୍ଠି (ସିଏସ୍ଏଫ୍): ଦ୍ୱାଦଶ ଅର୍ଥ ଆୟୋଗଙ୍କ ସୁପାରିଶ କ୍ରମେ ଓଡ଼ିଶା ସରକାର ବକେୟା ଦେୟତାର ରଣ ପରିଶୋଧ ପାଇଁ ଏକତ୍ରୀକୃତ ରଣ ପରିଶୋଧନ ପାଣ୍ଠି ପ୍ରତିଷ୍ଠା କରିଥିଲେ । ଉକ୍ତ ପାଣ୍ଠିକୁ ପରିଚାଳନା କରିବା ପାଇଁ ଭାରତୀୟ ରିଜର୍ଭ ବ୍ୟାଙ୍କର ନିୟମାବଳୀ ଅନୁଯାୟୀ, ପୂର୍ବ ଆର୍ଥିକ ବର୍ଷର ବକେୟା ଦେୟତାର ଅତକମରେ 0.5 ପ୍ରତିଶତ ବାର୍ଷିକ ଅଂଶଦାନ ଚଳିତ ବର୍ଷରେ ସିଏସ୍ଏଫ୍କୁ ପ୍ରଦାନ କରାଯିବା କଥା । ଭାରତୀୟ ରିଜର୍ଭ ବ୍ୟାଙ୍କ ସହିତ ପରାମର୍ଶ କରି ରାଜ୍ୟ ସରକାର ନଭେମ୍ବର 2018 ବିଜ୍ଞପ୍ତି ଅନୁଯାୟୀ ଓଡ଼ିଶା ସରକାରଙ୍କର ଏକୀକୃତ ପରିଶୋଧନ ପାଣ୍ଠିର ଗଠନ ଓ ପରିଚାଳନାରେ ସଂଗୋଧନ କରିଥିଲେ ଏବଂ ଏହା ସମ୍ପର୍କରେ କରାଯାଇଥିଲେ ଯେ ପୂର୍ବ ବର୍ଷ ଶେଷ ସୁଦ୍ଧା ପାଣ୍ଠିରେ ବଳକା ରାଶି ଯଦି ରାଜ୍ୟ ସରକାରଙ୍କର ସମୁଦାୟ ଦାୟର 5 ପ୍ରତିଶତରୁ ଉଚ୍ଚ ସ୍ତରରେ ରହିଥାଏ, ତେବେ ପାଣ୍ଠିକୁ ଅଂଶଦାନ ନ କରିବାକୁ ସରକାର ସତର୍କ ।

31 ମାର୍ଚ୍ଚ 2021 ସୁଦ୍ଧା ଏକାକୃତ ପରିଶୋଧନ ପାଣ୍ଠିରେ 11,693.75 କୋଟି ଟଙ୍କା ଥିଲା, ଯାହାକି ପୂର୍ବ ବର୍ଷ ଶେଷରେ (1,26,084 କୋଟି ଟଙ୍କା) ରାଜ୍ୟ ସରକାରଙ୍କର ସମୁଦାୟ ଦାୟର 9.27 ପ୍ରତିଶତ ଥିଲା (ନିର୍ଦ୍ଦିଷ୍ଟ ସ୍ତର 5ପ୍ରତିଶତରୁ ଅଧିକ) । ଏହି ପ୍ରକାରେ, ରାଜ୍ୟ ସରକାର 2020-21 ରେ ଏକାକୃତ ପରିଶୋଧନ ପାଣ୍ଠିକୁ କୌଣସି ଅଂଶଦାନ କରିନଥିଲେ । ମାତ୍ର, ନିବେଶରୁ ଲଞ୍ଚ ସୁଧ ରାଶି 1,190.20 କୋଟି ଟଙ୍କାକୁ ପାଣ୍ଠିରେ ଅନ୍ତର୍ଭୁକ୍ତ କରାଯାଇଥିଲା ଏବଂ 2,500 କୋଟି ଟଙ୍କା ଓଡ଼ିଶା ସରକାରଙ୍କ ଦ୍ୱାରା ପରିପକ୍ୱ ପାଣ୍ଠିରୁ ବିମୋଚନ କରାଗଲା । ସମୁଦାୟ ପାଣ୍ଠି ଭାରତୀୟ ରିଜର୍ଭ ବ୍ୟାଙ୍କ ଦ୍ୱାରା ଭାରତ ସରକାରଙ୍କ ପ୍ରତ୍ୟାଭୂତିରେ ନିବେଶ କରାଯାଇଥିଲା ।

ଖ) ପ୍ରତ୍ୟାଭୂତି ବିମୋଚନ ପାଣ୍ଠି(ଜିଆର୍ଏଫ୍): ସରକାରଙ୍କ ଦ୍ୱାରା ନିଷ୍ଠିତ ରଣ ପରିଶୋଧରେ ଖୁଲାପ ହେଉଥିବାରୁ ପରିଶୋଧ ଦାୟିତ୍ୱ ତୁଲାଇବାକୁ 2002-03 ବର୍ଷରେ ଜିଆର୍ଏଫ୍ର ସ୍ଥାପନା ହୋଇଥିଲା । ସେହି ବର୍ଷରେ ବର୍ଦ୍ଧିତ ପ୍ରତ୍ୟାଭୂତି ପ୍ରଦାନ ଫଳରେ ପ୍ରତ୍ୟାଭୂତି ଦିଆଯାଇଥିବା ବକେୟା ଏବଂ ଆଶା କରାଯାଉଥିବା ରାଶିର ଅତିକମ୍ରେ ଏକ ପଞ୍ଚମାଂଶ ଅଂଶଦାନ କରିବାକୁ ରାଜ୍ୟ ସରକାରଙ୍କର ଆବଶ୍ୟକତା ଥିଲା । ବର୍ଷ 2020-21 ରେ ରଣ ପରିଶୋଧ ପାଇଁ କୌଣସି ଆହୁାନ ହୋଇନଥିଲା ଏବଂ ସେଥିପାଇଁ ଓଡ଼ିଶା ସରକାର ଉକ୍ତ ପାଣ୍ଠିକୁ କୌଣସି ଅଂଶ ଦାନ କରିନଥିଲେ । 2020-21 ବର୍ଷରେ ନିବେଶରୁ ଲଞ୍ଚ ସୁଧ ରାଶି 111.24 କୋଟି ଟଙ୍କାକୁ ପାଣ୍ଠିରେ ଅନ୍ତର୍ଭୁକ୍ତ କରାଯାଇଥିଲା । 31 ମାର୍ଚ୍ଚ 2021 ସୁଦ୍ଧା ପାଣ୍ଠିରେ ଅବଶେଷ 1,522.83 କୋଟି ଟଙ୍କାକୁ ଭାରତୀୟ ରିଜର୍ଭ ବ୍ୟାଙ୍କ ଦ୍ୱାରା ଭାରତ ସରକାରଙ୍କ ପ୍ରତିଭୂତିରେ ନିବେଶ କରାଯାଇଥିଲା ।

ଗ) ରାଜ୍ୟ କ୍ଷତିପୂରଣ ବନାକରଣ ପାଣ୍ଠି ପରିଚାଳନା ଓ ଯୋଜନା ପାଣ୍ଠି(କାମ୍ପା):1 ଅପ୍ରେଲ 2020 ସୁଦ୍ଧା କାମ୍ପା ପାଣ୍ଠିରେ ପ୍ରାରମ୍ଭିକ ଅବଶେଷ (5,656.53 କୋଟି ଟଙ୍କା) ରହିଥିଲା । ଜାତୀୟ କ୍ଷତିପୂରଣ ବନାକରଣ ପାଣ୍ଠି (ଏନ୍ସିଏଏଫ୍) ରୁ 2020-21 ମଧ୍ୟରେ ରାଜ୍ୟ ସରକାର କୌଣସି ପାଣ୍ଠି ପାଇନଥିଲେ । ତଥାପି, ଏହି ପାଣ୍ଠିର ନିବେଶରୁ ସୁଧ ବାବଦକୁ 152.95 କୋଟି ଟଙ୍କା ମିଳିଥିଲା । ଏହି ବର୍ଷ ମଧ୍ୟରେ ଉକ୍ତ ପାଣ୍ଠିରୁ 673.27 କୋଟି ଟଙ୍କା ବ୍ୟୟ ହୋଇଥିଲା ଏବଂ ମାର୍ଚ୍ଚ 2021 ସୁଦ୍ଧା ରାଜ୍ୟ କାମ୍ପା ପାଣ୍ଠିରେ 5,136.21 କୋଟି ଟଙ୍କା ବଳକା ରହିଥିଲା । ଯେଉଁଥିରୁ ରାଜ୍ୟ ସରକାର 2,895 କୋଟି ଟଙ୍କା ରଣ ଆକାରରେ ନେଇଥିଲେ ଓ ଆର୍ବିଆଇ ଟ୍ରେଜେରୀ ବିଲରେ 2566.10 କୋଟି ଟଙ୍କା ନିବେଶ ହୋଇଥିଲା । ଏହାଫଳରେ 324.89 କୋଟି ଟଙ୍କା ନିବେଶ ନ ହୋଇ ପଡ଼ିରହିଥିଲା । ନିୟମିତ ଭାବରେ ନିବେଶ ନ ହେବାରୁ କାମ୍ପା ପାଣ୍ଠିରୁ ମାସିକ ଅବଶେଷ ସୁଧ ବାବଦକୁ ରାଜ୍ୟ ସରକାର 32.19 କୋଟି ଟଙ୍କା (364 ଦିନର ଟ୍ରେଜେରୀ ବିଲ୍ ସୁଧ ହିସାବରେ ବହନ କରିବାକୁ ପଡ଼ିଥିଲା) । ଏହାଫଳରେ 32.19 କୋଟି ଟଙ୍କାର ପ୍ରଭାବ ରାଜସ୍ୱ ବଳକାରେ ଅଧିକ ଦର୍ଶାଇଥିଲେ ଏବଂ ବିଭାୟ ନିଅଣ୍ଟକୁ କମ୍ ଦର୍ଶାଯାଇଥିଲା ।

ଘ) ରାଜ୍ୟ ବିପର୍ଯ୍ୟୟ ପ୍ରଶମନ ପାଣ୍ଠି(ଏସ୍ଡିଆର୍ଏଫ୍): ବର୍ଷ 2020-21 ରେ, ଏସ୍ଡିଆର୍ଏଫ୍ କୁ କେନ୍ଦ୍ର ସରକାର 1,604 କୋଟି ଟଙ୍କା ଏବଂ ରାଜ୍ୟ ସରକାର 535.00 କୋଟି ଟଙ୍କାର ଅଂଶ ଦାନ କରିଥିଲେ । ଜାତୀୟ ବିପର୍ଯ୍ୟୟ ପ୍ରଶମନ ପାଣ୍ଠି(ଏନ୍ଡିଆର୍ଏଫ୍)ରେ 500 କୋଟି ଟଙ୍କାର ଅନୁଦାନ ଥିଲା । ଏସ୍ଡିଆର୍ଏଫ୍ରେ ସମୁଦାୟ ରାଶି 3635.02 କୋଟି ଟଙ୍କା (ପ୍ରାରମ୍ଭିକ ଜମା 991.84 କୋଟି ଟଙ୍କା ଏବଂ ସୁଧ ଉପାର୍ଜନ 4.18 କୋଟି ଟଙ୍କାକୁ ମିଶାଇ) ଥିଲା । ଏହି ପାଣ୍ଠି ମଧ୍ୟରୁ ରାଜ୍ୟ ସରକାର ବର୍ଷ ମଧ୍ୟରେ 1945 କୋଟି ଟଙ୍କା ଖର୍ଚ୍ଚ କରିଥିଲେ, ଯାହାକି 31 ମାର୍ଚ୍ଚ 2020 ରେ ଥିବା 991.84 କୋଟି ଟଙ୍କା ତୁଳନାରେ 31 ମାର୍ଚ୍ଚ 2021 ସୁଦ୍ଧା 1690.02 କୋଟି ଟଙ୍କା ଥିଲା । 31 ମାର୍ଚ୍ଚ 2021 ସୁଦ୍ଧା ସମୁଦାୟ 1,690.02 କୋଟି ଟଙ୍କା ନିବେଶ ହୋଇପାରି ନଥିଲା । ନିୟମିତ ଭାବରେ ନିବେଶ ନହେବା ଯୋଗୁ, ଏସ୍ଡିଆର୍ଏଫ୍ ମାସିକ ବଳକା ରାଶିର ସୁଧ ବାବଦକୁ ରାଜ୍ୟ ସରକାର 58.48 କୋଟି ଟଙ୍କା (364 ଦିନର ଟ୍ରେଜେରୀ ବିଲ୍ ସୁଧ ହିସାବରେ) ବହନ କରିଥିଲେ, ଯାହାକି ବଳକା ରାଜସ୍ୱରେ ଅଧିକ ଦର୍ଶାଯିବା ଓ ବିଭାୟ ନିଅଣ୍ଟ ଉପରେ କମ୍ ଦର୍ଶାଇବାରେ 58.48 କୋଟି ଟଙ୍କାର ପ୍ରଭାବ ପଡ଼ିଥିଲା ।

2.5.3 ରଣ ଓ ଅଗ୍ରାମର ଅବସ୍ଥା ଏବଂ ରାଜ୍ୟ ସରକାରଙ୍କ ଦ୍ୱାରା ପ୍ରାପ୍ତ / ପଇଠ ସୁଧ

ସମବାୟ ସମିତି, ନିଗମ ଓ କମ୍ପାନୀରେ ନିବେଶ ବ୍ୟତୀତ ବିଶ୍ୱ ବିଦ୍ୟାଳୟ, ସ୍ଥାନୀୟ ସଂସ୍ଥା ଓ ନଗର ଉନ୍ନୟନ କର୍ତ୍ତୃପକ୍ଷ ଏବଂ ନିଗମ ଆଦି ସରକାରୀ କ୍ଷେତ୍ର ପ୍ରତିଷ୍ଠାନ ଗୁଡ଼ିକୁ ରାଜ୍ୟ ସରକାର ରଣ ଓ ଅଗ୍ରାମ ମଧ୍ୟ ପ୍ରଦାନ କରିଥାନ୍ତି । 2016-21 ବର୍ଷ ମଧ୍ୟରେ ବାକିଥିବା ରଣ ଏବଂ ଅଗ୍ରାମର ସବିଶେଷ ତଥ୍ୟ ସାରଣୀ 2.25 ରେ ଦର୍ଶାଯାଇଛି:

ସାରଣୀ 2.25: ରଣ ଓ ଅଗ୍ରାମର ଅବସ୍ଥିତି

ରଣ/ ସୁଧପ୍ରାପ୍ତି/ ରାଧାର ପରିମାଣ	2016-17	2017-18	2018-19	2019-20	2020-21
ବଳକା ଜମା(ଟଙ୍କା କୋଟିରେ)	4,557	4,708	6,326	7,191	8,163
ବର୍ଷ ମଧ୍ୟରେ ଅଗ୍ରାମ ପରିମାଣ (ଟଙ୍କା କୋଟିରେ)	254	1,875	1,170	1,259	1,597
ବର୍ଷ ମଧ୍ୟରେ ଆଦାୟର ପରିମାଣ (ଟଙ୍କା କୋଟିରେ)	89	257	305	287	684
ଶେଷ ଜମା (ଟଙ୍କା କୋଟିରେ)	4,708*	6,326	7,191	8,163	9,076
ନିର୍ଦ୍ ମିଶ୍ରଣ (ଟଙ୍କା କୋଟିରେ)	(+)151	(+)1,618	(+) 865	(+) 972	(+)913
ସୁଧ ପ୍ରାପ୍ତି (ଟଙ୍କା କୋଟିରେ)	36	41	35	64	316
ବାକିଥିବା ରଣ ଓ ଅଗ୍ରାମରେ ସୁଧ ପ୍ରାପ୍ତିର ପ୍ରତିଶତ(ପ୍ରତିଶତ)	0.76	0.65	0.49	0.78	3.48
ସୁଧ ପ୍ରଦାନ (ଟଙ୍କା କୋଟିରେ)	4,035	4,988	5,800	6,063	6,644
ବାକିଥିବା ଦେୟ/ ରଣ (ଟଙ୍କା କୋଟିରେ)	71,623	97,164	1,08,258	1,26,084	1,22,774
ରାଜ୍ୟ ସରକାରଙ୍କର ସମୁଦାୟ ବାକିଥିବା ଦେୟର ସୁଧ ପ୍ରତିଶତ ହିସାବରେ (ପ୍ରତିଶତ)	5.63	5.13	5.36	4.81	5.41
ସୁଧ ପ୍ରାପ୍ତି ଓ ସୁଧ ପ୍ରଦାନ ମଧ୍ୟରେ ଅନ୍ତର(ପ୍ରତିଶତରେ)	(-) 4.87	(-) 4.48	(-) 4.87	(-) 4.03	(-)1.93

*4722-4708ରଣକୁ ପୁଞ୍ଜି ବଜାରରେ ନିବେଶ କରିବା ଯୋଗୁ 14 କୋଟି ଟଙ୍କାର ଅନ୍ତର ।

ଉତ୍ତର: ଓଡ଼ିଶା ସରକାରଙ୍କ ସମ୍ବନ୍ଧିତ ବର୍ଷର ବିଭାଗ ଖାତା

ଉପରୋକ୍ତ ସାରଣୀରୁ ଏହା ନିର୍ଦ୍ଧାରଣ କରାଯାଇପାରେ ଯେ:

- ରାଜ୍ୟ ସରକାରଙ୍କ ଦ୍ୱାରା ପ୍ରଦତ୍ତ ରଣ ଓ ଅଗ୍ରାମ, 2016-17 ରେ 254 କୋଟି ଟଙ୍କାରୁ ପାଖାପାଖି ଛଅ ଗୁଣ ବୃଦ୍ଧି ପାଇ 2020-21 ରେ 1,597 କୋଟି ଟଙ୍କା ହୋଇଥିଲା । ବକେୟା ରଣ ଓ ଅଗ୍ରାମ 2016-17 ରେ ଥିବା 4,708 କୋଟି ଟଙ୍କାରୁ ବୃଦ୍ଧି ପାଇ 2020-21 ରେ 9,076 କୋଟି ଟଙ୍କା ହୋଇଥିଲା । 2020-21 ବର୍ଷରେ ଦିଆଯାଇଥିବା ରଣ ଓ ଅଗ୍ରାମର ମୁଖ୍ୟ ଭାଗ, ଭାରତୀୟ ଡେଲି ନିଗମ ଲିମିଟେଡ୍ (700 କୋଟି ଟଙ୍କା), ଓଡ଼ିଶା ଶକ୍ତି ବିତରଣ ନିଗମ ଲିମିଟେଡ୍(536.73 କୋଟି ଟଙ୍କା), ଓଡ଼ିଶା ରାଜ୍ୟ ସମବାୟ ମାର୍କେଟିଙ୍ଗ୍ ଫେଡେରେସନ (125 କୋଟି ଟଙ୍କା), ଓଡ଼ିଶା ରାଜ୍ୟ ବିହନ ନିଗମ (60 କୋଟି ଟଙ୍କା) ଏବଂ ଓଡ଼ିଶା କୃଷି ଶିଳ୍ପ ନିଗମ (10 କୋଟି ଟଙ୍କା) କୁ ପ୍ରଦାନ କରାଯାଇଥିଲା । ବିକାଶ ଲାଭ କରିବା ପାଇଁ ସକ୍ଷମ ପାଣ୍ଠି (ଭିଜିଏଫ୍¹⁵) ସରୁପ ପାରାଦୀପ ବିଶୋଧନାଗାର ପ୍ରକଳ୍ପ ପାଇଁ ବିଭାଗ ପ୍ରୋସାହନ ସରୁପ 15 ବର୍ଷର ଅବଧି ପାଇଁ ସୁଧ ମୁକ୍ତ ରଣ ଦେବାକୁ ଭାରତୀୟ ଡେଲି ନିଗମ ଲିମିଟେଡ୍ ସହିତ ଓଡ଼ିଶା ସରକାର ଏକ ଚୁକ୍ତିନାମା କରିଥିଲେ । ଏହାର ଅଂଶ ସରୁପ, ରାଜ୍ୟ ସରକାର 1400 କୋଟି ଟଙ୍କା 2017-18 ରେ ଏବଂ 700 କୋଟି ଟଙ୍କା ଲେଖାଏଁ 2018-19,2019-20 ଓ 2020-21ରେ ପ୍ରଦାନ କରିଥିଲେ ।
- ବର୍ଷ ମଧ୍ୟରେ ଦିଆଯାଇଥିବା ଅଗ୍ରାମ (1,597 କୋଟି ଟଙ୍କା) ର ପ୍ରଚଳିତ ରଣର ଅସୁଲି (684 କୋଟି ଟଙ୍କା) 42.83 ପ୍ରତିଶତ ଥିଲା ଏବଂ ଏହା ପୂର୍ବ ବର୍ଷ (287 କୋଟି ଟଙ୍କା) ତୁଳନାରେ କମ୍ ଅସୁଲି ଥିଲା । ମାତ୍ର, ଅସୁଲି

¹⁵ ଭିଆଇଲିଟି ଅର୍ଥ ହେଉଛି ଅର୍ଦ୍ଧନୈତିକ ଦୃଷ୍ଟିରୁ ଯଥାର୍ଥ କିନ୍ତୁ ଆର୍ଥିକ ଦୃଷ୍ଟିରୁ ଯଥାର୍ଥ ନୁହେଁ, ପ୍ରକଳ୍ପ ଗୁଡ଼ିକୁ ସମର୍ଥନ କରିବା ପାଇଁ ଏକ ଅନୁଦାନ

ପାଇଁ ବଜେଟ୍ ଅଟକଳ (250 କୋଟି ଟଙ୍କା) ଠାରୁ 2020-21 ବର୍ଷରେ ବାସ୍ତବ ଅସୁଲି (684 କୋଟି ଟଙ୍କା) 173.60 ପ୍ରତିଶତ ଅଧିକ ଥିଲା । ଓଡ଼ିଶା ଶକ୍ତି ବିତରଣ ନିଗମ ଲିମିଟେଡ୍ (ଓପିଟିସିଏଲ୍) ଦିଆଯାଇଥିବା 400 କୋଟି ଟଙ୍କାର ବଣ୍ଟକୁ ସରକାରଙ୍କ ଇଞ୍ଜିଟି ନିବେଶରେ ରୁପାନ୍ତରଣ ଯୋଗୁଁ 2020-21 ବର୍ଷରେ ରମ୍ପ ଓ ଅଗ୍ରାମର ଅସୁଲିରେ ବୃଦ୍ଧି ପାଇଥିଲା ।

- ବର୍ଷ 2016-17 ରେ ସୁଧ ପ୍ରାପ୍ତି 36 କୋଟି ଟଙ୍କାରୁ ହ୍ରାସ ପାଇ 2020-21 ବର୍ଷରେ 316 କୋଟି ଟଙ୍କା ହୋଇଥିଲା । ସମୁଦାୟ ବଜେଟ୍ ରଣ ଏବଂ ଅଗ୍ରାମ ରୁ ପ୍ରାପ୍ତ ସୁଧର ପ୍ରତିଶତ 2016-17 ବର୍ଷରେ 0.76 ପ୍ରତିଶତରୁ ବୃଦ୍ଧି ପାଇ 2020-21 ବର୍ଷରେ 3.48 ପ୍ରତିଶତ ହୋଇଥିଲା । ସରକାର ଓପିଟିସିଏଲ୍ରେ ଇଞ୍ଜିଟି ନିବେଶ ଓ ଦିଆଯାଇଥିବା ବଣ୍ଟର 247 କୋଟି ଟଙ୍କା ସୁଧର ରୁପାନ୍ତର ଯୋଗୁଁ ସୁଧ ପ୍ରାପ୍ତି 2019-20 ବର୍ଷରେ (64 କୋଟି ଟଙ୍କା) ଠାରୁ 2020-21 ରେ 316 କୋଟି ଟଙ୍କା) 393.75 ପ୍ରତିଶତକୁ ବୃଦ୍ଧି ପାଇଥିଲା । 2020-21 ବର୍ଷରେ ସମୁଦାୟ ବଜେଟ୍ ଦେୟ (1,22,774 କୋଟି ଟଙ୍କା) ବାବଦକୁ ସୁଧ ପରିଶୋଧ (6,644 କୋଟି ଟଙ୍କା) ଥିଲା, ଯାହାକି ବଜେଟ୍ ର ଲକ୍ଷ୍ୟ 5.41 ପ୍ରତିଶତ ସୁଧ ପ୍ରାପ୍ତି ହୋଇଥିଲା । ଫଳସ୍ଵରୂପ ବର୍ଷ ମଧ୍ୟରେ ସରକାରଙ୍କ କରଜର ସୁଧ ନକରାମୂଳ (-1.93 ପ୍ରତିଶତ) ଥିଲା ଅର୍ଥାତ୍ ରମ୍ପ ପ୍ରଦାନ ଠାରୁ ସରକାରଙ୍କ କରଜ ଅଧିକ ଥିଲା ।

ସରକାର ଦର୍ଶାଇଥିଲେ (ଡିସେମ୍ବର 2021) ଯେ କରଜ ଜନ ହିତରେ ପୁଞ୍ଜି ନିବେଶ ପାଇଁ ଓ ଓଡ଼ିଶା ଫିସକାଲ୍ ଦାୟିତ୍ଵ ବଳୟ ମଧ୍ୟରେ ହୋଇଥିଲା । କରଜ ପାଇଁ ସୁଧ ପ୍ରଦାନ ପ୍ରତିବନ୍ଧ ବ୍ୟୟର ଏକ ଅଂଶ ବିଶେଷ, ଅଟେ ଯାହାକି ରାଜ୍ୟ ସରକାରଙ୍କ ଦ୍ଵାରା ହୋଇଥିବା ରଣ ଓ ଅଗ୍ରାମରୁ ପାଇଥିବା ସୁଧ ଠାରୁ ବି ଅଧିକ ଅଟେ । ରାଜ୍ୟ ସରକାରଙ୍କ ରାଜସ୍ଵ କାର୍ଯ୍ୟଦକ୍ଷତା ଉପରେ ଏହାର ନକରାମୂଳ ପ୍ରଭାବ ରହିବ ନାହିଁ ଏବଂ ସରକାର କରଜ ଓ ରଣ ଓ ଅଗ୍ରାମ ଉପରେ ହେଉଥିବା ସୁଧ ହାରର ତୁଳନା ଯୁକ୍ତିଯୁକ୍ତ ନୁହେଁ ।

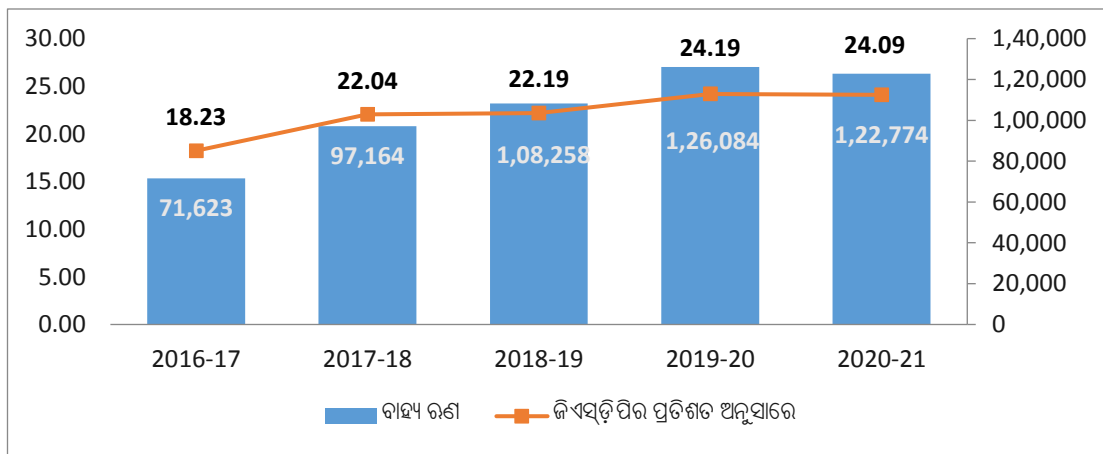
ଏହାର ଅସ୍ଥିତକୁ ପ୍ରାଧାନ୍ୟ ଦେବା ଓ ନକରାମୂଳ ବିସ୍ତାରର କାରଣକୁ ନିର୍ଦ୍ଦିଷ୍ଟ କରାଯିବା ଉଚିତ୍ ଯାହାକି ଦର୍ଶାଉଛି ଯେ ରାଜ୍ୟ ସରକାର ଦେଉଥିବା ରଣ ଓ ଅଗ୍ରାମ ସର୍ବସିଡିର ଅଂଶ ବିଶେଷ ଅଟେ । ତେଣୁ ରଣା ସଂସ୍ଥାଗୁଡ଼ିକ ବଜାର ଦର ସୁଧ ଠାରୁ କମ୍ ଦରରେ ପାଣ୍ଟି ସଂଗ୍ରହ କରିପାରିବେ । ଏହି ପରିପ୍ରେକ୍ଷାରେ ଅତିର୍ ମତରେ ରାଜ୍ୟ ସରକାର ଏକ ବିଭାୟ ବିଜ୍ଞ ପ୍ରକ୍ରିୟା ଗ୍ରହଣ କରିବା ଉଚିତ୍, ଯହିଁରେ ପୃଥକ ସଂସ୍ଥାଗୁଡ଼ିକୁ ଦିଆଯାଉଥିବା ରଣ ଓ ଅଗ୍ରାମ ଉପରେ ତତ୍ପରତା ରହିବ ।

2.6 ରଣ ପରିଚାଳନା

ରଣ ପରିଚାଳନା ହେଉଛି ଆବଶ୍ୟକ ପରିମାଣର ପାଣ୍ଟି ସଂଗ୍ରହ, ଏହାର ବିଶଦ ଓ ମୂଳ ଲକ୍ଷ୍ୟ ହାସଲ କରିବା ତଥା ସରକାରଙ୍କ ରଣ ପରିଚାଳନା ପାଇଁ ରଣନୀତି ପ୍ରତିଷ୍ଠା ଓ କାର୍ଯ୍ୟକାରୀ କରିବାର ଏକ ପ୍ରକ୍ରିୟା ଅଟେ । ଏହାଦ୍ଵାରା ସର୍ବୋତ୍ତମ ରଣ ପରିଚାଳନାର ଲକ୍ଷ୍ୟକୁ ହାସଲ କରାଯାଏ ଯାହାକୁ ସରକାରଙ୍କ ଦ୍ଵାରା ଅଧିନିୟମ ବା ଅନ୍ୟ କୌଣସି ବାର୍ଷିକ ବଜେଟ୍ ଘୋଷଣାରେ ସ୍ଥିର କରାଯାଇଥାଏ । 31 ମାର୍ଚ୍ଚ 2021 ସୁଦ୍ଧା ରାଜ୍ୟ ସରକାରଙ୍କ ବଜେଟ୍ ରଣ (ଆଭ୍ୟନ୍ତରୀଣ ରଣ, ଭାରତ ସରକାରଙ୍କ ରଣ ଓ ଅଗ୍ରାମ ଏବଂ ସରକାରୀ ଦେୟ) 1,22,774 କୋଟି ଟଙ୍କା ଥିଲା, ଯାହାକୁ ପୂର୍ବ ବର୍ଷ ଠାରୁ 2.62 ପ୍ରତିଶତ କମ୍ ଥିଲା । 1,22,774 କୋଟି ଟଙ୍କାର ବଜେଟ୍ ରଣରୁ, 16,492 କୋଟି ଟଙ୍କାର ସୁଧ ଦେୟ ନଥିଲା (16,201 କୋଟି ଟଙ୍କାର ସୁଧ ରହିତ ଜମା ଓ 291 କୋଟି ଟଙ୍କାର ସୁଧ ନଥିବା ସଂରକ୍ଷିତ ପାଣ୍ଟି), ଯେଉଁଥିରୁ ଓଡ଼ିଶା ସରକାରଙ୍କ ପାଖରେ ନଗଦ ଆକାରରେ 14,398 କୋଟି ଟଙ୍କା ରୋକଡ୍ ଅବଶେଷ ଥିଲା ।

ଏହି ବର୍ଷ ମଧ୍ୟରେ, ଆଭ୍ୟନ୍ତରୀଣ ରମ୍ପ 6,926 କୋଟି ଟଙ୍କା ବୃଦ୍ଧି ପାଇଥିଲା ଓ କେନ୍ଦ୍ର ସରକାରଙ୍କ ରଣ 4,139 କୋଟି ଟଙ୍କା ବୃଦ୍ଧି ପାଇଥିଲା । ତଥାପି 3,310 କୋଟି ଟଙ୍କାର ବକେୟା ଦେୟ ହ୍ରାସ ପାଇଥିଲା ଯେହେତୁ ଓଡ଼ିଶା ସରକାର ସରକାରୀ ହିସାବରୁ 8,850 କୋଟି ଟଙ୍କା (ଓଏମ୍‌ବିଏଡ଼ିସି ରୁ 5,955 କୋଟି ଟଙ୍କା ଓ କାମ୍ପା ରୁ 2,895 କୋଟି ଟଙ୍କା) ରଣ କରିଥିଲେ ଯାହାର ବକେୟା ଦେୟ ଉପରେ କୌଣସି ପ୍ରଭାବ ନଥିଲା । ସାଧାରଣ ହିସାବ ଦେୟର ରଣ ହ୍ରାସ ପାଇଥିଲା ଓ ଆଭ୍ୟନ୍ତରୀଣ ରଣ ସେହି ଅନୁସାରେ ବୃଦ୍ଧି ପାଇଥିଲା । ରାଜ୍ୟ ସରକାର ଏକତ୍ରୀକୃତ ରଣ ପରିଶୋଧନ ପାଣ୍ଠିରୁ 2500 କୋଟି ଟଙ୍କାର ରଣ ପରିଶୋଧ କରିଥିଲେ । 31 ମାର୍ଚ୍ଚ 2021 ସୁଦ୍ଧା ଦେୟ ଓ ଆସିର ସଂକ୍ଷିପ୍ତ ବିବରଣ ପୂର୍ବ ବର୍ଷର ଅନୁରୂପ ଅର୍ଥସ୍ଥାନ ସହ ତୁଳନା କରାଯାଇ ପରିଶିଷ୍ଟ 2.3 ରେ ଦର୍ଶାଯାଇଅଛି । ରାଜ୍ୟର ବକେୟା ରଚନା ଧାରା ବିଶ୍ଳେଷଣ ରେଖାଚିତ୍ର 2.17 ରେ ଦର୍ଶାଯାଇଅଛି ।

ରେଖାଚିତ୍ର 2.17: ବକେୟା ରଣ ଓ ନିଏସ୍‌ଡିସି



ଉତ୍ସ: ଓଡ଼ିଶା ସରକାରଙ୍କ ସଂପୂର୍ଣ୍ଣ ବର୍ଷର ବିଭାଗ ହିସାବ

2.6.1 ରଣ ପାର୍ଶ୍ୱଚିତ୍ର ବକେୟା ଦେୟ/ ରଚନା ଉପାଦାନ

ବକେୟା ଦେୟର ଉପାଦାନଗୁଡ଼ିକ ରେଖାଚିତ୍ର 2.18 ରେ ଦର୍ଶାଯାଇଛି ।

ରେଖାଚିତ୍ର 2.18: ରାଜ୍ୟ ସରକାରଙ୍କ ବକେୟା ଦେୟର ଉପାଦାନ

ବକେୟା ଦେୟ (1,22,774 କୋଟି ଟଙ୍କା)		
ଆର୍ଥିକ ଅନୁଷ୍ଠାନ, ବଜାର ଇତ୍ୟାଦି ଠାରୁ ଆଭ୍ୟନ୍ତରୀଣ ରଣ (67,521 କୋଟି ଟଙ୍କା)	ଭାରତ ସରକାରଙ୍କ ଠାରୁ ରଣ ଓ ଅଗ୍ରୀମ (11,982 କୋଟି ଟଙ୍କା)	ସରକାରୀ ଦେୟ ଯେଉଁଥିରେ ସରକାର ଏକ ବ୍ୟାଙ୍କର ପରି କାର୍ଯ୍ୟ କରିଥାଏ (43,270 କୋଟି ଟଙ୍କା)
ବଜାର ରଣ (35,031 କୋଟି ଟଙ୍କା)	ଯୋଜନା ପରିକଳ୍ପନା ପାଇଁ ରଣ (11,970 କୋଟି ଟଙ୍କା)	ସକ୍ଷ ସଂଚୟ, ଭବିଷ୍ୟନ୍ତ ପାଣ୍ଠି ଇତ୍ୟାଦି (24,949 କୋଟି ଟଙ୍କା)
ଆର୍ଥିକ ଅନୁଷ୍ଠାନରୁ ରଣ (15,943 କୋଟି ଟଙ୍କା)	ଅଣ ଯୋଜନା ରଣ (12 କୋଟି ଟଙ୍କା)	ସୁଧ ଧାରିତ ସଂରକ୍ଷିତ ପାଣ୍ଠି (1,805 କୋଟି ଟଙ୍କା)
ଏନ୍‌ଏସ୍‌ଏସ୍‌ଏଫ୍ କୁ ଦିଆଯାଇଥିବା ସ୍ୱତନ୍ତ୍ର ଅମାନତ (7,408 କୋଟି ଟଙ୍କା)		ସୁଧ ବିହୀନ ସଂରକ୍ଷିତ ପାଣ୍ଠି (291 କୋଟି ଟଙ୍କା)
ଅନ୍ୟାନ୍ୟ ରଣ (9,139 କୋଟି ଟଙ୍କା)		ସୁଧ ଧାରିତ ଜମା (24 କୋଟି ଟଙ୍କା)
		ସୁଧ ବିହୀନ ଜମା (16,201 କୋଟି ଟଙ୍କା)

* ଓଏମ୍‌ବିଏଡ଼ିସି ଓ କାମ୍ପା ପାଣ୍ଠିର ରଣକୁ ମିଶାଇ

ଉତ୍ତ: ଓଡ଼ିଶା ସରକାରଙ୍କ ବିଭାଗ ହିସାବ

ଏହି ବର୍ଷରେ, ବଜାର ରଣ 2019-20 ମଧ୍ୟରେ 34,531 କୋଟି ଟଙ୍କାରୁ 500 କୋଟି ଟଙ୍କା ଓ 2020-21 ମଧ୍ୟରେ 35,031 କୋଟି ଟଙ୍କା ବୃଦ୍ଧି ପାଇଥିଲା । ସେହିପରି ଆର୍ଥିକ ଅନୁଷ୍ଠାନଗୁଡ଼ିକରୁ ଆଣିଥିବା ରଣ 2019-20 ରେ 14,589 କୋଟି ଟଙ୍କାରୁ 1,483 କୋଟି ଟଙ୍କା ବୃଦ୍ଧି ପାଇ 2020-21 ରେ 15,943 କୋଟି ଟଙ୍କା ହୋଇଥିଲା ।

ଭବିଷ୍ୟତରେ ରଣର ପରିକଳ୍ପନାରେ ରାଜ୍ୟର ସାମର୍ଥ୍ୟକୁ ସରକାରୀ ରଣ ସ୍ଥିରତାକୁ ବୁଝାଇଥାଏ । ସାରଣୀ 2.26 ରେ ବିଗତ ପାଞ୍ଚ ବର୍ଷ 2016-21 ମଧ୍ୟରେ ରାଜ୍ୟର ସରକାରୀ ରଣ ସ୍ଥିରତାର ବିଶ୍ଳେଷଣ କରାଯାଇଛି ।

ସାରଣୀ 2.26: ରଣ ସ୍ଥିରତା 2016-21 ମଧ୍ୟରେ ସୂଚକଗୁଡ଼ିକ

ରଣ ସ୍ଥିରତାର ସୂଚକ*	2016-17	2017-18	2018-19	2019-20	2020-21
ବକେୟା ରଣ (ଟଙ୍କା କୋଟିରେ)	71,623	97,164	1,08,258	1,26,084	1,22,774
ସରକାରୀ ରଣ ଆଭ୍ୟନ୍ତରୀଣ ରଣ	34,553	44,584	50,421	60,595	67,521
ଭାରତ ସରକାରଙ୍କ ଠାରୁ ସରକାରୀ ରଣ	7,465	7,606	7,832	7,843	11,982
ସରକାରୀ ଦେୟ	29,605	44,974	50,005	57,646	43,270
ବକେୟା ରଣ ଅଭିବୃଦ୍ଧି ହାର (ପ୍ରତିଶତରେ)	19.87	35.66	11.42	16.47	(-)-2.63
ଜିଏସ୍‌ଟିସି (ବର୍ତ୍ତମାନର ମୂଲ୍ୟ) (ଟଙ୍କା କୋଟିରେ)	3,92,804	4,40,879	4,87,805	5,21,275	5,09,574
ଜିଏସ୍‌ଟିସିର ବୃଦ୍ଧି ହାର	19.56	12.24	10.64	6.86	(-)-2.24
ରଣ / ଜିଏସ୍‌ଟିସି ଅନୁପାତ (ପ୍ରତିଶତରେ)	18.23	22.04	22.19	24.19	24.09 [#]
ମୋଟ ରଣ ପ୍ରାପ୍ତି (ଟଙ୍କା କୋଟିରେ)	33,782	61,698	48,103	60,314	60,649
ମୋଟ ରମ ପରିଶୋଧ (ଟଙ୍କା କୋଟିରେ)	21,912	36,157	37,009	42,487	63,960
ନିର୍ଦ୍ଧାରିତ ରଣ (ସୁଧ ପରିଶୋଧ ପରେ)	7,835	20,553	5,294	11,764	(-)-3,311
ରଣ ପରିଶୋଧ/ ରଣ ପ୍ରାପ୍ତି (ପ୍ରତିଶତରେ)	64.86	58.60	76.94	70.44	105.46

ଉତ୍ତ: ଓଡ଼ିଶା ସରକାରଙ୍କ ସଂପୂର୍ଣ୍ଣ ବର୍ଷର ବିଭାଗ ହିସାବ

* ଆଭ୍ୟନ୍ତରୀଣ ରଣ, ଭାରତ ସରକାରଙ୍କ ଠାରୁ ରଣ ଏବଂ ସରକାରୀ ହିସାବ ଦେୟ

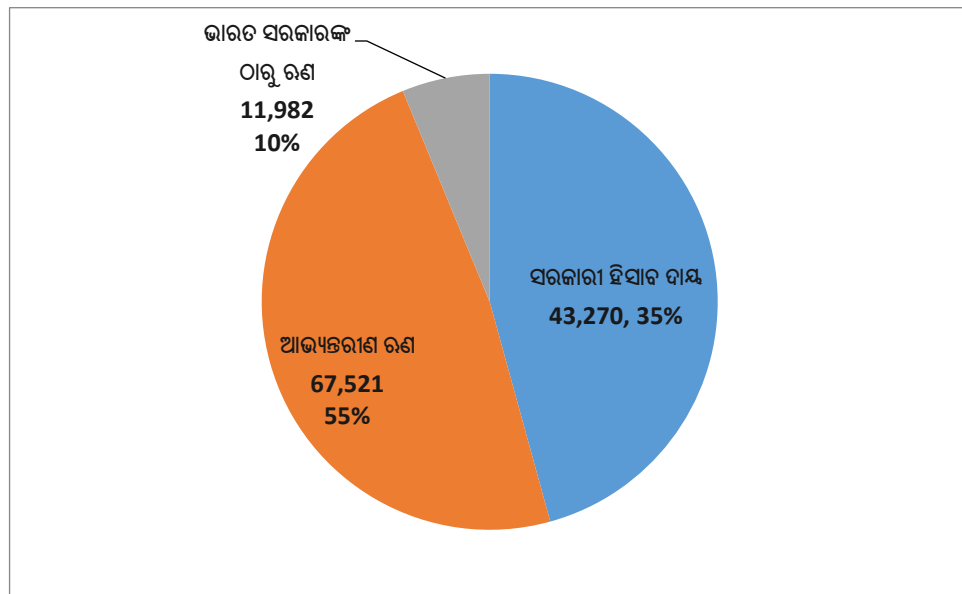
ଜିଏସ୍‌ଟି କ୍ଷତିପୂରଣ ବାବଦକୁ 3,822 କୋଟି ଟଙ୍କା ଯେହେତୁ ବ୍ୟାଙ୍କ-ଟୁ-ବ୍ୟାଙ୍କ ରଣ ସଂପୂର୍ଣ୍ଣ ଯେତେବେଳେ ହିସାବିତ ରଣ ଜିଏସ୍‌ଟିସି ଅନୁପାତ । ଏହି

ପରିମାଣକୁ ବାଦ ଦେବା ପରେ ଜିଏସ୍‌ଟିସିର ଅନୁପାତ 23.45 ହେବ ।

ପ୍ରଭାବଶାଳୀ ବକେୟା, ସାମଗ୍ରିକ ରଣ 1,18,951.59 କୋଟି ଟଙ୍କା ବିଭାଗୀୟ ବ୍ୟୟ ହେବ, ଭାରତ ସରକାର ନିଷ୍ପତ୍ତି ନେଇଛନ୍ତି ଯେ, ରଣ ପ୍ରାପ୍ତି ଅନୁଯାୟୀ ରଣ ଫେରସ୍ତ ପାଇଁ ରାଜ୍ୟକୁ ଦିଆଯାଇଥିବା 3,822 କୋଟି ଟଙ୍କା ଜିଏସ୍‌ଟି କ୍ଷତିପୂରଣ ରାଜ୍ୟର ରଣ ପରି ଧରାଯିବ ନାହିଁ । ଯେକୌଣସି ଆଦର୍ଶ ପାଇଁ, ଅର୍ଥ ଆୟୋଗ ଦ୍ୱାରା ଧାର୍ଯ୍ୟ କରାଯାଇପାରେ ।

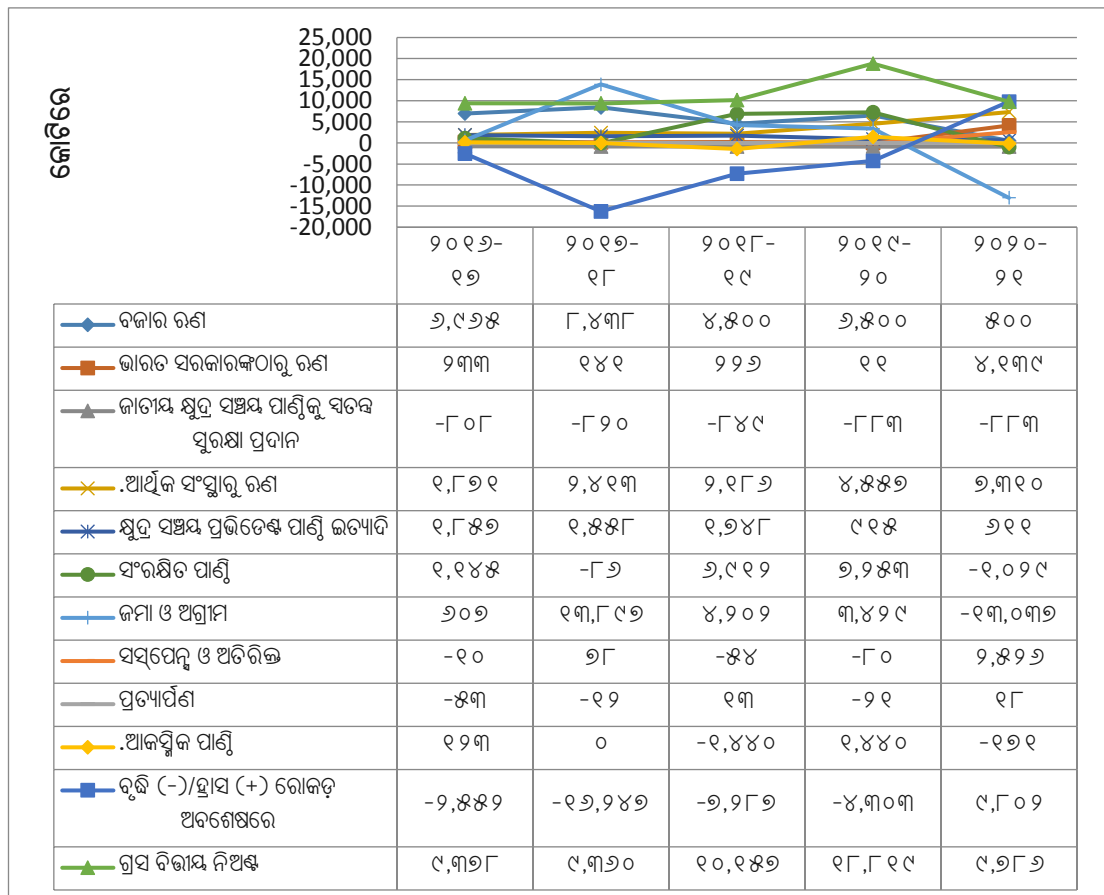
ମୋଟ ବକେୟା ରଣ 1,22,774 କୋଟି ଟଙ୍କା, ଆଭ୍ୟନ୍ତରୀଣ ରଣ ମୁଖ୍ୟ ଅଂଶ (55 ପ୍ରତିଶତ) ସରକାରୀ ହିସାବର ନିର୍ଭରୋକ୍ତ ଦେୟକୁ ଅନୁସରଣ କରି (35 ପ୍ରତିଶତ) ଏବଂ ଭାରତ ସରକାରଙ୍କ ଠାରୁ ରଣ (10 ପ୍ରତିଶତ) ଯାହାକି **ରେଖାଚିତ୍ର 2.19** ରେ ଦର୍ଶାଯାଇଛି । ଉପାଦାନ ଅନୁଯାୟୀ ରଣ **ରେଖାଚିତ୍ର 2.20** ରେ ଦର୍ଶାଯାଇଛି ।

ରେଖାଚିତ୍ର 2.19: 2020-21 ବର୍ଷ ଶେଷ ସୁଦ୍ଧା ଖଣ୍ଡିତ ବକେୟା ରଶ



ଉତ୍ସ: ଓଡ଼ିଶା ସରକାର, ବିଭାୟ ହିସାବ 2020-21

ରେଖାଚିତ୍ର 2.20: ଉପାଦାନ ଅନୁଯାୟୀ ରଶ

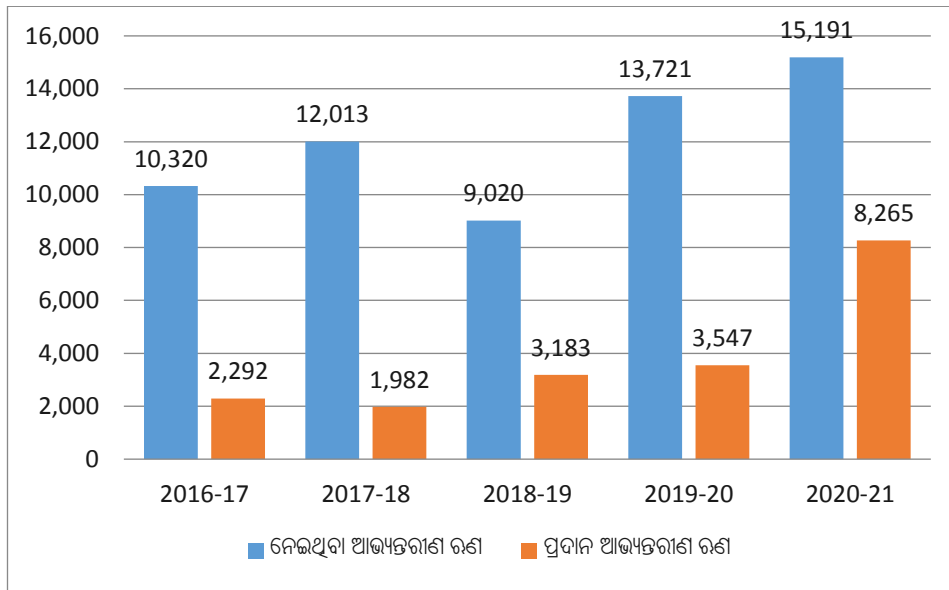


ଉତ୍ସ: ଓଡ଼ିଶା ସରକାର ସଂପୂର୍ଣ୍ଣ ବର୍ଷର ବିଭାୟ ହିସାବ

ରେଖାଚିତ୍ର 2.20 ରୁ ଦେଖାଗଲା ଯେ ବଳକା ରଣର ହ୍ରାସ ମୁଖ୍ୟତଃ 13,037 କୋଟି ଟଙ୍କାର ଅଗ୍ରାମ ଓ ଜମାର ହ୍ରାସ ସଂରକ୍ଷିତ ପାଣ୍ଠିର 1029 କୋଟି ଟଙ୍କା ଯାହାକି ବିଭାୟ ଅନୁଷ୍ଠାନ ଗୁଡ଼ିକର 7310 କୋଟି ଟଙ୍କାର ରଣ ବୃଦ୍ଧିର ଭରଣା ପାଇଁ ହୋଇଥିଲା । ଏତଦ୍ ବ୍ୟତୀତ ଭାରତ ସରକାରଙ୍କ ଠାରୁ 4139 କୋଟି ଟଙ୍କାକୁ ରଣ ସଙ୍କ୍ରମ ସଂରକ୍ଷଣ ଓ ଭବିଷ୍ୟନିଧି ପାଣ୍ଠିରୁ 611 କୋଟି ଟଙ୍କା ଓ ବଜାର ରଣ 500 କୋଟି ଟଙ୍କା ଯୋଗୁଁ ହୋଇଥିଲା ।

ବର୍ଷ 2016-17 ରୁ 2020-21 ମଧ୍ୟରେ ପୁନଃ ପ୍ରଦାନ ଆଭ୍ୟନ୍ତରୀଣ ରଣର ରେଖାଚିତ୍ର 2.21 ରେ ଦର୍ଶାଗଲା ।

ରେଖାଚିତ୍ର 2.21: ନିଆଯାଇଥିବା ରଣ ପ୍ରଦାନ



ଉତ୍ସ: ଓଡ଼ିଶା ସରକାରଙ୍କ ସଂପୂର୍ଣ୍ଣ ବର୍ଷର ବିଭାୟ ହିସାବ

ଉପରୋକ୍ତ ରେଖାଚିତ୍ରରୁ ଦେଖାଗଲା ଯେ ଆଭ୍ୟନ୍ତରୀଣ ରଣ 2018-19 ରୁ କ୍ରମାଗତ ଭାବରେ ବୃଦ୍ଧି ପାଇଛି ଯେତେବେଳେ ଆଭ୍ୟନ୍ତରୀଣ ରଣର ପୁନଃପ୍ରଦାନ 2017-18 ଠାରୁ ବୃଦ୍ଧି ହେଉଛି ।

2.6.1.1 ବିଭାୟ ନିଅଣ୍ଟର ଗଠନ ଓ ଆର୍ଥିକ ସହାୟତା

ରାଜ୍ୟ ଏବଂ ଅଣରଣ ପ୍ରାପ୍ତିଠାରୁ ଅଧିକ ହେଉଥିବା ରାଜ୍ୟ ଏବଂ ପୁଞ୍ଜିଗତ ବ୍ୟୟର ଆବଶ୍ୟକତାକୁ ପୂରଣ କରିବା ପାଇଁ ରାଜ୍ୟ ଆବଶ୍ୟକ କରୁଥିବା ଅର୍ଥକୁ ବିଭାୟ ନିଅଣ୍ଟ କୁହାଯାଏ । ବିଭାୟ ନିଅଣ୍ଟର ରଚନା ଓ ଆର୍ଥିକ ଢାଞ୍ଚା ସାରଣୀ 2.27 ରେ ଦର୍ଶାଗଲା ।

ସାରଣୀ 2.27: ବିଭାୟ ନିଅଣ୍ଟର ଉପାଦାନ ଓ ଏହାର ଅର୍ଥ ଯୋଗାଣ ପ୍ରଣାଳୀ

(ଟଙ୍କା କୋଟିରେ)

ସବିଶେଷ ବିବରଣୀ		2016-17	2017-18	2018-19	2019-20	2020-21
		ନିର୍	ନିର୍	ନିର୍	ନିର୍	ନିର୍
କ.	ବିଭାୟ ନିଅଣ୍ଟର ରଚନା(1 to 3)	(-)9,378	(-)9,360	(-) 10,157	(-) 18,819 [@]	(-)9,786
1	ରାଜ୍ୟ ବଳକା	9,258	13,367	14,190	2,430	9,076
2	ପୁଞ୍ଜି ଖର୍ଚ୍ଚ	(-)18,471	(-)21,109	(-) 23,482	(-)20,277	(-)17,949
3	ନିର୍ ରଣ ଓ ଅଗ୍ରାମ	(-)165	(-)1,618	(-) 865	(-)971	(-)913
ଖ	ଭିଭାୟ ନିଅଣ୍ଟର ଆର୍ଥିକ ଢାଞ୍ଚା					

ସବିଶେଷ ବିବରଣୀ		2016-17	2017-18	2018-19	2019-20	2020-21
		ନିର୍	ନିର୍	ନିର୍	ନିର୍	ନିର୍
1	ନିର୍ ଧାର	8,261	10,172	6,063	10,185	11,066
a	ବଜାର ଧାର	6,965	8,438	4,500	6,500	500
b	ଏନ୍ଏସ୍‌ଏସ୍‌ଏଫ୍ କୁ ଦିଆଯାଇଥିବା ସରକ୍ଷ ସିକ୍ୟୁରିଟି	-808	-820	-849	-883	-883
c	ଆର୍ଥିକ ଅନୁଷ୍ଠାନରୁ ରଣ	1,871	2,413	2,186	4,557	7,310
d	ଭାରତ ସରକାରଙ୍କଠାରୁ ରଣ	233	141	226	11	4,139
2	ନିର୍ ସରକାରୀ ହିସାବ	3,546	15,435	12,821	11,496	(-)10,911
a	ସକ୍ଷ ସଂରକ୍ଷ, ଭବିଷ୍ୟନ୍ତ ପାଣ୍ଠି ଲବ୍ୟାଦି	1,857	1,558	1,748	914	611
b	ସଂରକ୍ଷିତ ପାଣ୍ଠି	1,145	(-)86	6,912	7,254	(-)1,029
c	ଜମା ଓ ଅଗ୍ରାମ	607	13,897	4,202	3430	(-)13,037
d	ସର୍ବୋପକ୍ରମ ଓ ବିବିଧ	(-)10	78	(-) 54	-80	2,526
e	ବକା ପ୍ରେରଣ	(-) 53	(-) 12	13	-22	18
3	ଆକସ୍ମିକ ପାଣ୍ଠି	123	--	(-) 1,440	1,440	(-)171
4	ମୋଟ (1 to 3)	11,930	25,607	17,444	23,121	(-)16
5	(-) ରୁଚ୍ଛି / (+) ରୋକଡ଼ ଅବଶେଷରେ ହ୍ରାସ	(-) 2,552	(-)16,427	(-) 7287	(-) 4,303	9,802
6	ସର୍ବୋପକ୍ରମ ବଳକା/ ନିଅଣ୍ଡ (4+5)	9,378	9,360	10,157	18,819 [@]	9,786

ଉତ୍ସ: ଓଡ଼ିଶା ସରକାରଙ୍କ ସଂପୂର୍ଣ୍ଣ ବର୍ଷର ବିଭାଗ ହିସାବ

ଅନ୍ୟାନ୍ୟ ଅନୁଷ୍ଠାନରୁ ଉଧାର ଓ ବଜାର ଉଧାର ସହିତ
 *ବର୍ଷ ମଧ୍ୟରେ ନିର୍, ବକ୍ଷନ/ ରାହ୍ୟ ଖର୍ଚ୍ଚର ସମସ୍ତ ସଂଖ୍ୟା
 @ ପୂର୍ଣ୍ଣାଙ୍ଗ ହେତୁ ଏକ କୋଟିର ବ୍ୟତୀତ

ଉପରୋକ୍ତ ସାରଣୀରୁ ଦେଖାଗଲା ଯେ ବିଭାଗ ନିଅଣ୍ଡ ଜମା ଓ ଅଂଶଦାର ନିର୍ ପ୍ରବାହ ସଂରକ୍ଷିତ ପାଣ୍ଠି ଓ ଆକସ୍ମିକ ପାଣ୍ଠି ଗୁଡ଼ିକ ମୁଖ୍ୟତଃ ରୋକଡ଼ ଅବଶେଷର ବିନିଯୋଗ, ଭାରତ ସରକାରଙ୍କ ଠାରୁ ରଣ ଓ ଆର୍ଥିକ ଅନୁଷ୍ଠାନରୁ ରଣରୁ ଆର୍ଥିକ ସହାୟତା ପାଇଥିଲା ।

2.6.2 ରଣ ପାର୍ଶ୍ୱଚିତ୍ର, ପୂର୍ଣ୍ଣ ବିକାଶ ଓ ପରିଶୋଧ

ରଣ ପରିଶୋଧ ଓ ରଣ ପ୍ରଦାନ କରିବାରେ ସରକାରଙ୍କ ପ୍ରତିବନ୍ଧତାକୁ ରଣ ପରିପକ୍ୱତା ଓ ପରିଶୋଧ ପାର୍ଶ୍ୱଚିତ୍ର କୁହାଯାଏ । ସାରଣୀ 2.28 ଓ ରେଖାଚିତ୍ର 2.22 ରେ ରାଜ୍ୟ ରଣ ପରିଶୋଧର ରଣ ପରିପକ୍ୱତା ଦର୍ଶାଯାଇଛି ।

ସାରଣୀ 2.28: ରାଜ୍ୟ ରଣ ପରିଶୋଧର ରଣ ପରିପକ୍ୱତା

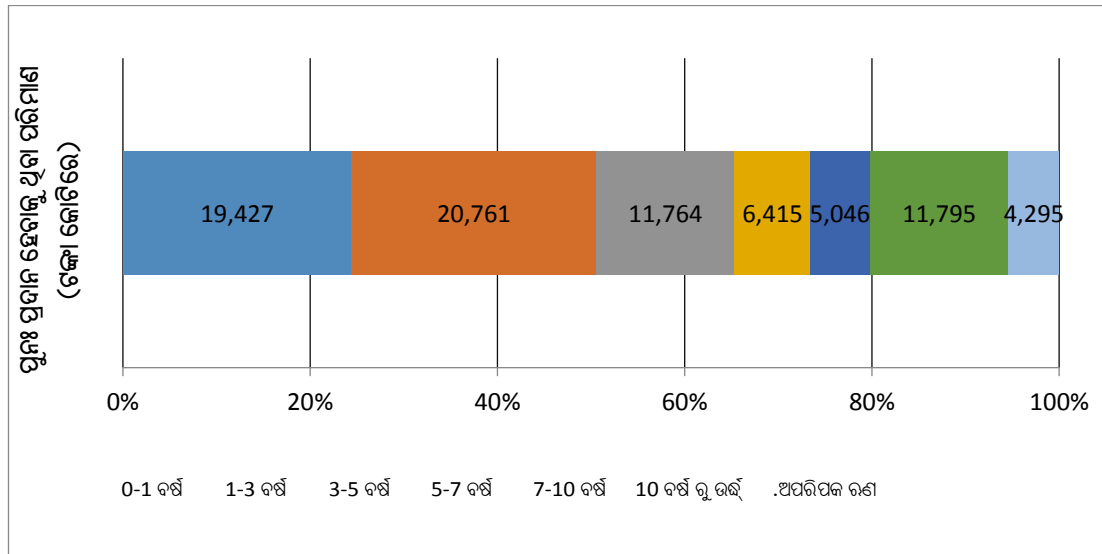
ପରିଶୋଧର ଅବଧି(ବର୍ଷରେ)	ପରିମାଣ (ଟଙ୍କା କୋଟିରେ)	ପ୍ରତିଶତ (ସରକାରୀ ରଣ ଅନୁସାରେ)
0-1	19,427	24.44
1-3	20,761	26.11
3-5	11,764	14.80
5-7	6,415	8.07

ପରିଶୋଧର ଅବଧି(ବର୍ଷରେ)	ପରିମାଣ (ଟଙ୍କା କୋଟିରେ)	ପ୍ରତିଶତ (ସରକାରୀ ରଣ ଅନୁସାରେ)
7-10	5,046	6.35
10 ଉର୍ଦ୍ଧ୍ୱରେ	11,795	14.84
ଅପରିପକ୍ୱ ରଣ*	4,295	5.40
ମୋଟ	79,503	100.00

ଉତ୍ସ: ଓଡ଼ିଶା ସରକାରଙ୍କ 2020-21 ବର୍ଷର ବିଭାଗ ହିସାବ

* ନିଏସ୍ଟି କ୍ଷତିପୂରଣ କମିଶନ ଦେଇ

ରେଖାଚିତ୍ର 2.22: ରଣ ପରିପକ୍ୱତା ପାର୍ଶ୍ୱଚିତ୍ର



ଉତ୍ସ: ଓଡ଼ିଶା ସରକାରଙ୍କ ବିଭାଗ ହିସାବ

ରେଖାଚିତ୍ର 2.22 ଏବଂ ସାରଣୀ 2.28 ରୁ ଦେଖାଗଲା ଯେ ଏକ ବର୍ଷ ମଧ୍ୟରେ ବକେୟା ସରକାରୀ ରଣରୁ 19,427 କୋଟି ଟଙ୍କା (24.44 ପ୍ରତିଶତ) ପରିପକ୍ୱ ହେବ । 19,427 କୋଟି ଟଙ୍କାରୁ ସରକାରୀ ହିସାବରୁ 8,850 କୋଟି ଟଙ୍କା ରଣ ହୋଇଗଲା ଯାହାକି ବାର୍ଷିକ ଭିତ୍ତିରେ ପରିପକ୍ୱ ଓ ନବୀକରଣ ହୋଇଥିଲା । ପୁନଶ୍ଚ, ଆସନ୍ତା ପାଞ୍ଚ ବର୍ଷରେ ବକେୟା ସରକାରୀ ରଣରୁ 51,952 କୋଟି ଟଙ୍କା (65.35 ପ୍ରତିଶତ) ପରିପକ୍ୱ ହେବାକୁ ଯାଉଅଛି ଯାହାକି ରାଜ୍ୟର ଆର୍ଥିକ ଅବସ୍ଥାର ଅତିରିକ୍ତ ଭାର ହେବ । ଆସନ୍ତା ପାଞ୍ଚ ବର୍ଷ ମଧ୍ୟରେ 51,592 କୋଟି ଟଙ୍କା ପରିଶୋଧ ଯୋଗୁଁ ଉତ୍ପନ୍ନ ଭବିଷ୍ୟ ବିଭାଗ ପ୍ରତିବନ୍ଧକକୁ ଦୃଷ୍ଟିରେ ରଖି ଓଡ଼ିଶା ସରକାର ଏହାର ରାଜସ୍ୱ ବଳକାକୁ ଅଧିକ କରିବା ଜରୁରୀ ଯାହାଫଳରେ ରଣ ଠାରୁ ରାଜସ୍ୱ ବଳକା ଅଧିକ ହୋଇପାରିବ ।

2.6.3 କରଜ ପାଣ୍ଠିର ଉପଲକ୍ଷତା

ସୁଧ ବାବଦ ଦେୟ (6,644 କୋଟି ଟଙ୍କା) ଏବଂ କରଜ ପରିଶୋଧ (63,960 କୋଟି ଟଙ୍କା) ପରେ କରଜ ପାଣ୍ଠିର (60,649 କୋଟି ଟଙ୍କା) ବାସ୍ତବିକ ରାଶି ((-9,955 କୋଟି ଟଙ୍କା) ନକରାମୂଳ (16.41 ପ୍ରତିଶତ) ଥିଲା । କରଜ ପାଣ୍ଠିର ଉପଲକ୍ଷ ରାଶି 9,076 କୋଟି ଟଙ୍କା ପାଇବା ସତ୍ତ୍ୱେ ପୁଞ୍ଜି ଶୀର୍ଷକ ଓ ଅନ୍ୟାନ୍ୟ ଉନ୍ନୟନ ମୂଳକ କାର୍ଯ୍ୟ ପାଇଁ କମ୍ ଖର୍ଚ୍ଚ ହୋଇଥିଲା । ଏହି ବର୍ଷରେ ଓଡ଼ିଶା ସରକାର ସରକାରୀ ଖାତାରୁ 8,850 କୋଟି ଟଙ୍କା (ଓଏମ୍‌ବିଏଡିସି ରୁ 5,955 କୋଟି ଟଙ୍କା ଓ କାମ୍ପା ପାଣ୍ଠିରୁ 2,895 କୋଟି ଟଙ୍କା) ରଣ କରିଥିଲେ ଯାହାଫଳରେ ସରକାରୀ ଦେୟରୁ 8,850 କୋଟି ଟଙ୍କା ହ୍ରାସ ହୋଇ ଥିଲା ଏବଂ ସୁଧ ପରିଶୋଧ ପରେ ଉଧାର ପାଣ୍ଠିର ନିଟ୍ ଉପଲକ୍ଷତା ନକରାମୂଳ

ହୋଇଥିଲା ।

2.7 ସରକାରୀ ରଣ ଯୋଷଣାୟତାର ବିଶ୍ଳେଷଣ

ଏକ ସମୟରେ ରାଜ୍ୟ ଏହାର ରଣ ଜିଏସ୍‌ଡିପି ଅନୁପାତକୁ ରକ୍ଷଣା କରିପାରିବାର ଦକ୍ଷତାକୁ ରଣ ଯୋଷଣାୟତା କୁହାଯାଏ । ଏହା ମଧ୍ୟ ରଣ ପ୍ରଦାନ କରିବାର ଦକ୍ଷତାକୁ ସମ୍ବନ୍ଧିତ କରେ । ବର୍ତ୍ତମାନ ସମୟରେ ରଣ ସମନ୍ବୟ ଆର୍ଥିକ ଅନୁଗ୍ରହରେ କାର୍ଯ୍ୟ କରିବାକୁ ଗ୍ରହଣ କରିବାକୁ ରଣ ଯୋଷଣାୟତା ବିଶ୍ଳେଷଣ କୁହାଯାଇଥାଏ ଏବଂ ଏହା ଅର୍ଥନୀତିର ଆର୍ଥିକ ସ୍ଥିତିର ଗୁରୁତ୍ୱପୂର୍ଣ୍ଣ ଦିଗ ପ୍ରତି ଧ୍ୟାନ ଦେଇଥାଏ । ଡିଏମ୍‌ଏର ଆଧାରଗାଳା ରଣ ଜିଏସ୍‌ଡିପି ଅନୁପାତ ଅଟେ । ରଣ ଉଚ୍ଚ ସର ଓ ଅଧିକ ଦିନ ସୁଧ ବ୍ୟୟ ଯୋଗୁଁ ରଣ ଜିଏସ୍‌ଡିପି ଅନୁଷ୍ଠାନ ବୃଦ୍ଧି ପାଇଥାଏ ଓ ଏହା ଦ୍ୱାରା ରଣ ଓ ଅଭାବର ପରିଲକ୍ଷିତ ହୋଇଥାଏ । ଏକ ସ୍ୱାୟତ୍ତ ଆର୍ଥିକ ନୀତି ହେଉଛି ଏହା ଯେଉଁଥିରେ ରଣ ଜିଏସ୍‌ଡିପି ଅନୁପାତ ସ୍ଥିର ରହିଥାଏ । ରାଜ୍ୟର ରଣ ଯୋଷଣାୟତା ରଣ ଯୋଷଣାୟତା ସଂକେତକ ମାଧ୍ୟମରେ ବିଶ୍ଳେଷଣ କରାଯାଇଥାଏ ।

2.7.1 ରଣ ସ୍ଥିରତା ଓ ରଣ ଯୋଷଣାୟତା ସଂକେତକ

ଆର୍ଥିକ ପରିବର୍ତ୍ତନାୟ ଧାରା ଯାହା ରଣ ସ୍ଥିରତାର ଉନ୍ନତିକୁ ଦର୍ଶାଉଛି ନିମ୍ନ ସାରଣୀ 2.29 ରେ ଦର୍ଶାଯାଇଛି ।

ସାରଣୀ 2.29: ରଣ ଯୋଷଣାୟତା ସଂକେତର ଧାରା

ସରକାରୀ ରଣ ଯୋଷଣାୟତା ସଂକେତକ	2016-17	2017-18	2018-19	2019-20	2020-21
ବକେୟା ସରକାରୀ ରଣ ¹⁶	42,018	52,190	58,253	68,438	79,503
ବକେୟା ରଣର ଅଭିବୃଦ୍ଧି ହାର	24.47	24.21	11.62	17.48	16.17
ଜିଏସ୍‌ଡିପି	3,92,804	4,40,879	4,87,805	5,21,275	5,09,574
ଜିଏସ୍‌ଡିପି ଅଭିବୃଦ୍ଧିର ହାର	19.79	10.47	14.05	7.66	-2.24
ସରକାରୀ ରଣ/ଜିଏସ୍‌ଡିପି	10.68	12.00	11.75	12.82	15.60
ରଣ ପରିଶୋଧର ରଣ					
ସରକାରୀ ରଣ ପାଇଁ ସୁଧ	2,663	3,318	3,986	4,226	4,748
ବକେୟା ସରକାରୀ ରଣ ¹⁷ (ପ୍ରତିଶତ)	7.03	7.04	7.22	6.67	6.42
ହାରାହାରି ସୁଧ ହାର (ପ୍ରତିଶତରେ)	5.43	5.85	5.83	5.97	6.36
ରାଜସ୍ୱ ପ୍ରାପ୍ତି ପାଇଁ ସୁଧ ପ୍ରଦାନର ପ୍ରତିଶତ	26.39	20.91	39.39	30.62	45.54
ରାଜ୍ୟର ନିର୍ବ ରଣ ଉପଲବ୍ଧ ¹⁸	5,598	6,854	2,077	5,959	6,318
ରଣ ପ୍ରାପ୍ତିର ନିର୍ବ ରଣ ଉପଲବ୍ଧ ପ୍ରତିଶତରେ	49.88	53.29	20.76	40.60	31.10
ରଣ ବିସ୍ତାର [*]	12.76	3.43	6.83	0.99	-8.66
ପରିମାଣ ବିସ୍ତାର ¹⁹	5362	1789	3980	677	-795
ପ୍ରାଥମିକ ନିଅଣ୍ଡ	-5,343	-4,372	-4,357	-12,756	-3,142
ରଣ ସ୍ଥିରତା(ପରିମାଣ ବିସ୍ତାର+ ପ୍ରାଥମିକ ନିଅଣ୍ଡ)	19	-2,583	-377	-12,078	-3,937

ଉତ୍ସ: ଓଡ଼ିଶା ସରକାରଙ୍କ ସଂପୂର୍ଣ୍ଣ ବର୍ଷଗୁଡ଼ିକର ବିଭାୟ ହିସାବ

* ଜିଏସ୍‌ଡିପିର ଅଭିବୃଦ୍ଧି ହାର ବକେୟା ସରକାର ଉଚ୍ଚର ହାରାହାରି ସୁଧ ହାର.

ଅର୍ଥନୀତିର ଅଭିବୃଦ୍ଧି ହାର ସୁଧ ହାର କିମ୍ବା ସରକାରୀ ଧାରା ଠାରୁ ଅଧିକ ହେଲେ, ଏହା ସ୍ଥିରତାର ଅବସ୍ଥାକୁ ଦର୍ଶାଇଥାଏ । ପ୍ରାଥମିକ ଅବଶେଷ ଶୂନ୍ୟ କିମ୍ବା ସକରାତ୍ମକ ଅଥବା ସାମାନ୍ୟ ନକରାତ୍ମକ ହେଲେ ରଣ-ଜିଏସ୍‌ଡିପି

¹⁶ ବକେୟା ଅବଶେଷ 6003 -ଶୀର୍ଷକ-ଆଭ୍ୟନ୍ତରୀଣ, ରଣ ଏବଂ 6004- କେନ୍ଦ୍ରୀୟ ସରକାରଙ୍କ ଠାରୁ ରଣ ଓ ଅଗ୍ରାମର ସମୁଦାୟକୁ ବକେୟା ସରକାରୀ ରଣ କୁହାଯାଏ

¹⁷ ହାରାହାରି ସୁଧ ହାର-ସୁଧ ପ୍ରଦାନ/ ସରକାରୀ ଉଚ୍ଚର ପ୍ରାରମ୍ଭିକ ଜମା+ ସରକାରୀ ରଣର ଅବଶେଷ ଜମା/2

¹⁸ ସରକାରୀ ରଣ ପରିଶୋଧ ଓ ସରକାରୀ ରଣରେ ସୁଧ ପ୍ରଦାନ ଠାରୁ ସରକାରୀ ରଣ ପ୍ରାପ୍ତି ଅନୁଯାୟୀ ରାଜ୍ୟ ସରକାରଙ୍କ ନିର୍ବ ରଣ ଉପଲବ୍ଧକୁ ହିସାବ କରାଯାଇଥାଏ

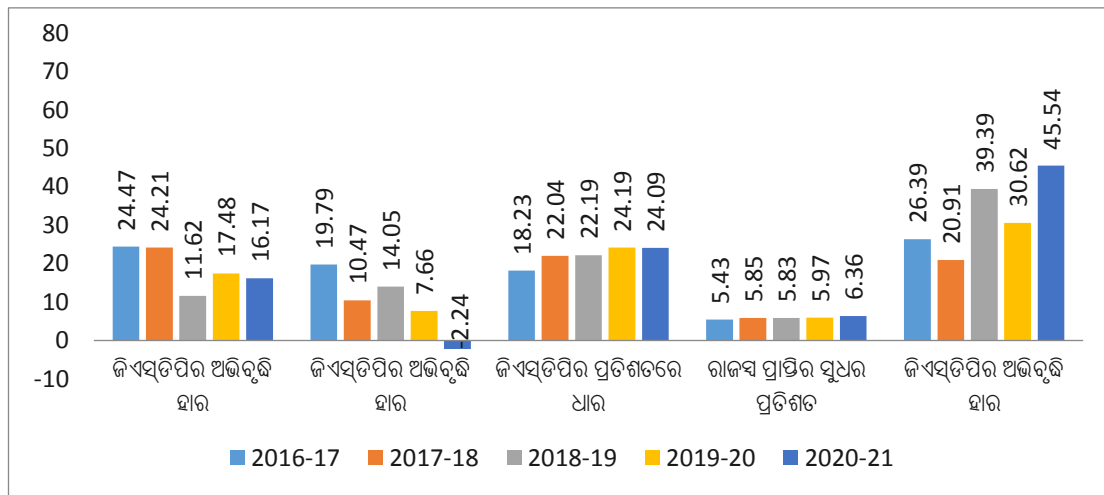
¹⁹ ପରିମାଣ ବିସ୍ତାର = ବକେୟା ସରକାରୀ ରଣ X ସୁଧ ବିସ୍ତାର/100

ଅନୁପାତ ସ୍ଥିର ହୋଇଥାଏ । ବିସ୍ତାର ହାର (ଜିଏସ୍‌ଡିପି ଅଭିବୃଦ୍ଧି-ସୁଧ ହାର) ଏବଂ ପରିମାଣ ବିସ୍ତାର (ରଣ x ବିସ୍ତାର ହାର) ରଣ ଯୋଗ୍ୟତା ଅବସ୍ଥା ଦର୍ଶାଏ ଯେ ଯଦି ପରିମାଣ ବିସ୍ତାର ପ୍ରାଥମିକ ନିଅଣ୍ଟ ମିଶି ଶୂନ୍ୟ ହୁଏ, ରଣ ଜିଏସ୍‌ଡିପି ଅନୁପାତ ସ୍ଥିର ହୁଏ କିମ୍ବା ପରିଶେଷରେ ସ୍ଥିର ହୋଇଥାଏ । ଅନ୍ୟ ପକ୍ଷରେ, ଯଦି ପ୍ରାଥମିକ ନିଅଣ୍ଟ ପରିମାଣ ବିସ୍ତାର ସହ ମିଶି ନକରାତ୍ମକ ହୁଏ, ରଣ ଜିଏସ୍‌ଡିପି ଅନୁପାତ ବୃଦ୍ଧି ପାଇଥାଏ ଏବଂ ଯଦିଓ ଏହା ସକରାତ୍ମକ ହୁଏ, ରଣ-ଜିଏସ୍‌ଡିପି ଅନୁପାତ ଆପାତତଃ କମିଥାଏ ।

ନିମ୍ନରେ ଦର୍ଶାଯାଇଥିବା ସାରଣୀ 2.29 ରୁ ଦେଖାଗଲା ଯେ ବିଗତ ପାଞ୍ଚ ବର୍ଷରେ କେବଳ 2020-21 ବର୍ଷକୁ ବାଦ୍ ଦେଇ ଅନ୍ୟ ଚାରି ବର୍ଷରେ ଅର୍ଥନୀତିର ଅଭିବୃଦ୍ଧି ହାର (ଜିଏସ୍‌ଡିପିର ଅଭିବୃଦ୍ଧି ହାର) ସୁଧ ହାର ବା ସରକାର ଧାର ଠାରୁ ଅଧିକ ଥିଲା । ତଥାପି ପ୍ରାଥମିକ ଅବଶେଷ (ପ୍ରାଥମିକ ନିଅଣ୍ଟ) ନକରାତ୍ମକ ଥିଲା ଯାହାଫଳରେ ରଣ ସ୍ଥିରତା ଅବସ୍ଥାର ପୂର୍ଣ୍ଣତା ଆସିପାରି ନଥିଲା ।

ପୂର୍ବ ବର୍ଷ ଯାହା କି ଏକ ମହାମାରୀର ସମୟ ଥିଲା, ତୁଳନାରେ ପ୍ରାଥମିକ ନିଅଣ୍ଟ ପରିମାଣ ବିସ୍ତାର ଓ ପ୍ରାଥମିକ ନିଅଣ୍ଟର ମିଶ୍ରଣର ପ୍ରଦର୍ଶନ ଭଲ ଥିଲା, ଯାହା କି ଏକ ଉତ୍ତମ ସୂଚକ ଅଟେ । ତଥାପି 2018-19 ଠାରୁ ସରକାର ରଣ ଓ ଜିଏସ୍‌ଡିପିର ଅନୁପାତ ବୃଦ୍ଧି ପାଇବାକୁ ଏବଂ 2020-21 ରେ ଏହା ସର୍ବୋଚ୍ଚ ଥିଲା, ଯାହାକି ଚିନ୍ତାର ବିଷୟ ଥିଲା ।

ରେଖାଚିତ୍ର 2.23: ରଣ ଯୋଗ୍ୟତା ସଂକେତକର ଧାରା



ଉତ୍ସ: ଓଡିଶା ସରକାରଙ୍କ ସଂପୂର୍ଣ୍ଣ ବର୍ଷର ବିବରଣୀ ହିସାବ

2.7.2 କରଜ ପାଣ୍ଠିର ଉପଯୋଗ

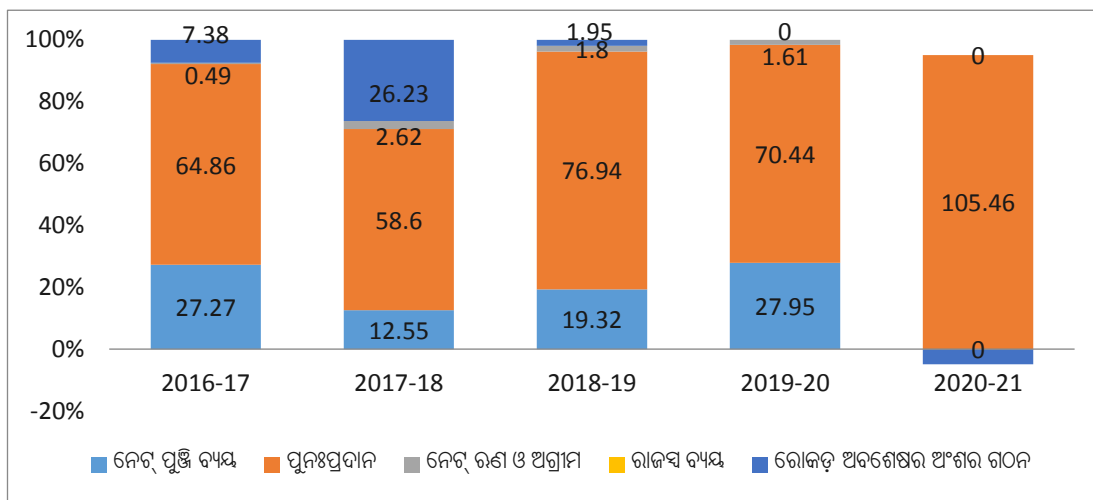
ପୁଞ୍ଜି, ସୃଷ୍ଟି ଓ ଉନ୍ନତିମୂଳକ କାର୍ଯ୍ୟ ପାଇଁ କରଜ ପାଣ୍ଠି ବ୍ୟବହୃତ ହେବା ଉଚିତ୍ । ବକେୟା ରଣ ପାଇଁ ସୁଧ ପ୍ରଦାନ ଓ ସାମ୍ପ୍ରତିକ ବ୍ୟୟ ପାଇଁ କରଜ ପାଣ୍ଠିର ବ୍ୟବହାର ଗ୍ରହଣୀୟ ନୁହେଁ ।

ସାରଣୀ 2.30: କରଜ ପାଣ୍ଠିର ଉପଯୋଗ

ରଣ ଯୋଗ୍ୟତାର ସଂକେତକ	2016-17	2017-18	2018-19	2019-20	2020-21
ମୋଟ କରଜ (ଟଙ୍କା କୋଟିରେ)	33,782	61,698	48,103	60,314	60,649
ପୂର୍ବ କରଜ ପରିଶୋଧ (ଟଙ୍କା କୋଟିରେ)	21,912	36,157	37,009	42,487	63,960
ପୂର୍ବ କରଜ ପରିଶୋଧ (ମୂଳ କମା ଟଙ୍କା କୋଟିରେ)	64.86	58.60	76.94	70.44	105.46
ପୂର୍ବ କରଜ ପରିଶୋଧ (ମୂଳ କମା (ପ୍ରତିଶତରେ))	0.49	2.62	1.80	1.61	--
ନିର୍ ରଣ ଓ ଅଗ୍ରାମ (ପ୍ରତିଶତ)	27.27	12.55	19.32	27.95	--
ନିର୍ ପୁଞ୍ଜିଗତ ଖର୍ଚ୍ଚ (ପ୍ରତିଶତରେ)	--	--	--	--	--
ନିର୍ ଉପଲବ୍ଧ କରଜରୁ ରାଜସ୍ୱ ଖର୍ଚ୍ଚ (ପ୍ରତିଶତ)	7.38	26.23	1.95	--	(-)5.46

ଉତ୍ସ: ଓଡ଼ିଶା ସରକାରଙ୍କ ସଂପୂର୍ଣ୍ଣ ବର୍ଷର ବିଭାଗ ଖାତା

ରେଖାଚିତ୍ର 2.24: କରଜ ପାଣ୍ଠିର ଉପଯୋଗର ଧାରା



ଉତ୍ସ: ଓଡ଼ିଶା ସରକାରଙ୍କ ସମ୍ବନ୍ଧୀୟ ବର୍ଷର ଆର୍ଥିକ ହିସାବ

ସାରଣୀ 2.30 ଏବଂ ରେଖାଚିତ୍ର 2.24 ରୁ ଏହା ସ୍ପଷ୍ଟ ଯେ ସମୁଦାୟ କରଜ ପାଣ୍ଠି ଓ ରୋକଡ଼ ଅବଶେଷରେ ମାତ୍ର 5.46 ପ୍ରତିଶତ ପୂର୍ବ କରଜ ପରିଶୋଧ ପାଇଁ ଉପଯୋଗ ହୋଇଥିଲା ।

2.7.3 ନିର୍ଭରୋଚ୍ଛିର ସ୍ଥିତି-ଆକସ୍ମିକ ଦେୟ

ନିର୍ଭରୋଚ୍ଛି ପ୍ରଦାନ କରାଯାଇଥିବା ଧାରକଙ୍କ ଦ୍ୱାରା ଖାଲାପ ମାମଲାରେ ନିର୍ଭରୋଚ୍ଛି ଗୁଡ଼ିକ ରାଜ୍ୟ ଏକୀକୃତ ପାଣ୍ଠିର ଆକସ୍ମିକ ଦେୟ । ଅର୍ଥ ବିଭାଗ ନିର୍ଦ୍ଦେଶ ଦେଇଥିଲେ (12 ନଭେମ୍ବର 2002) ଯେ ପ୍ରତିବର୍ଷ 1 ଅପ୍ରେଲ ସୁଦ୍ଧା ସମୁଦାୟ ବକେୟା ନିର୍ଭରୋଚ୍ଛି, ବିଭାଗ ପୂର୍ବବର୍ତ୍ତୀ ବର୍ଷରେ ରାଜ୍ୟରେ ରାଜସ୍ୱ ପ୍ରାପ୍ତିର (ଅନୁଦାନ ବ୍ୟତୀତ) ଶତ ପ୍ରତିଶତରୁ ଅଧିକ ହେବ ନାହିଁ । 2016-17 ରୁ 2020-21 ବର୍ଷ ଗୁଡ଼ିକର ବକେୟା ନିର୍ଭରୋଚ୍ଛିର ଧାରା ସାରଣୀ 2.31 ରେ ଦର୍ଶାଯାଇଛି । 2020-21 ବର୍ଷ ଶେଷରେ ଆକସ୍ମିକ ଦେୟ 17,086 କୋଟି ଟଙ୍କାର ଅନୁଦାନ ବ୍ୟତୀତ ସମୁଦାୟ ରାଜସ୍ୱ ପ୍ରାପ୍ତି 79,948 କୋଟି ଟଙ୍କାର 8.86 ପ୍ରତିଶତ ଥିଲା ଏବଂ ସଂକଳ୍ପ ପତ୍ରରେ ନିର୍ଦ୍ଧାରିତ ସୀମା (100 ପ୍ରତିଶତ) ମଧ୍ୟରେ ଥିଲା ।

ସାରଣୀ 2.31: ସରକାରଙ୍କ ଦ୍ୱାରା ଦିଆଯାଇଥିବା ନିର୍ଭରୋଚ୍ଛି

(ଟଙ୍କା କୋଟିରେ)

ନିର୍ଭରୋଚ୍ଛି	2016-17	2017-18	2018-19	2019-20	2020-21
ସୁଧ ସହିତ ବକେୟା ନିର୍ଭରୋଚ୍ଛିର ନିର୍ଦ୍ଧାରିତ ସୀମା(ମାନଦଣ୍ଡ)	44,080	54,812	59,217	67,584	79,948
ବର୍ଷ ଆରମ୍ଭରେ ଥିବା ବକେୟା ନିର୍ଭରୋଚ୍ଛି	1,290	2,256	1,711	4,170	3,532

ଉତ୍ସ: ଓଡ଼ିଶା ସରକାରଙ୍କ 2020-21 ବର୍ଷର ବିଭାଗ ହିସାବ

ସରକାର ନିର୍ଭରୋଚ୍ଛିକୁ ଶତ ପ୍ରତିଶତ କ୍ଷତି ଭୟ ବର୍ଗରେ ବିବେଚନା କରିଥିଲେ ଯଥା-ଖୁଲାପି କ୍ଷତି ଭୟକୁ ରାଜ୍ୟ ସରକାର ବହନ କରିବାର ଥିଲା । 2020-21 ବର୍ଷ ମଧ୍ୟରେ ସରକାର ଗ୍ରୀଡ଼୍ କର୍ପୋରେସନ ଅଫ୍ ଓଡ଼ିଶାକୁ 3,553.05 କୋଟି ଟଙ୍କାର ନିର୍ଭରୋଚ୍ଛି ଦେଇଥିଲେ । ଅନ୍ୟ ପକ୍ଷରେ, ଏହି ବର୍ଷରେ କୌଣସି ନିର୍ଭରୋଚ୍ଛି ପ୍ରତ୍ୟାହାର କିମ୍ବା ଆବାହକ କରିନଥିଲେ । ସମୁଦାୟ ରଣ ବାବଦରୁ ସରକାର 98.57 ପ୍ରତିଶତ (6985.30 କୋଟି ଟଙ୍କା)

ଗ୍ରୀଡ଼କର୍ପୋରେସନ ଅଫ୍ ଓଡ଼ିଶାଙ୍କ ଅଂଶ ଥିଲା ।

ସରକାରଙ୍କ ଦ୍ୱାରା ପ୍ରଦତ୍ତ ନିର୍ଭରୋଚ୍ଛି ପରିପ୍ରେକ୍ଷାରେ, ସଂସ୍ଥାଗୁଡ଼ିକ କେତେକ କ୍ଷେତ୍ରରେ 0.01 ପ୍ରତିଶତରୁ ଏକ ପ୍ରତିଶତ ହାରରେ କମିଶନ ପଇଠ କରିବାର ଆବଶ୍ୟକତା ଥିଲା । ବିଭାୟ ହିସାବ ଅନୁଯାୟୀ 2020-21 ବର୍ଷ ମଧ୍ୟରେ ରାଜ୍ୟ 32.67 କୋଟି ଟଙ୍କାର ନିର୍ଭରୋଚ୍ଛି କମିଶନ ପାଇଥିଲା । 31 ମାର୍ଚ୍ଚ 2021 ସୁଦ୍ଧା 400.64 କୋଟି ଟଙ୍କାର ସଂକଳିତ ନିର୍ଭରୋଚ୍ଛି କମିଶନ ପାଇବାକୁ ଥିବା ସ୍ଥଳେ, 340.24 କୋଟି ଟଙ୍କା ପାଇଥିଲେ, ବଳକା ନିର୍ଭରୋଚ୍ଛି କମିଶନ 59.41 କୋଟି ଟଙ୍କା ପାଇବାକୁ ରହିଥିଲା । ଏହାର ସବିଶେଷ ବିବରଣୀ ସାରଣୀ 2.32 ରେ ଦର୍ଶାଯାଇଅଛି ।

ସାରଣୀ 2.32: ସରକାରଙ୍କ ଦ୍ୱାରା ପ୍ରାପ୍ତ/ ପ୍ରାପ୍ତ ହେବାକୁ ଥିବା ନିର୍ଭରୋଚ୍ଛି କମିଶନ

(ଟଙ୍କା କୋଟିରେ)

କ୍ଷେତ୍ରର ନାମ	ସଂସ୍ଥାର ନାମ	ପ୍ରାପ୍ତ ହେବାକୁ ଥିବା କମିଶନ	ପ୍ରାପ୍ତ ହୋଇଥିବା କମିଶନ	ପ୍ରାପ୍ତି ହେବାକୁ ଥିବା କମିଶନ
ଶକ୍ତି	4	329.99	300.54	28.46
ସମବାୟ	42	4.45	2.24	2.21
ରାଜ୍ୟ ଅର୍ଥ ନିଗମ	7	8.55	2.89	5.66
ଗୃହ ଓ ନଗର ଉନ୍ନୟନ	86	41.16	28.48	12.68
ସଡ଼କ ଓ ପରିବହନ	2	1.84	1.84	0.00
ଅନ୍ୟାନ୍ୟ ଭିଭିଭୁମି କ୍ଷେତ୍ର	15	13.39	4.25	9.14
ଅନ୍ୟାନ୍ୟ	4	1.26	0.00	1.26
ମୋଟ	160	400.64	340.24	59.41

ଉତ୍ସ: ଓଡ଼ିଶା ସରକାରଙ୍କ 2020-21 ବର୍ଷର ବିଭାୟ ହିସାବ

2.7.4 ବଳକା ଅର୍ଥ ରାଶି

ଭାରତୀୟ ରିଜର୍ଭ ବ୍ୟାଙ୍କ ସହିତ ହୋଇଥିବା ଚୁକ୍ତିନାମା ଅନୁଯାୟୀ ରାଜ୍ୟ ସରକାର ବ୍ୟାଙ୍କରେ ଦୈନିକ ସର୍ବନିମ୍ନ ନଗଦ ଅବଶେଷ ରଖିବା ଆବଶ୍ୟକ ।

ରାଜ୍ୟ ସରକାର ସେମାନଙ୍କର ବଳକା ନଗଦ ଅବଶେଷ ସହ ମିଆଦି ଓ ଦୀର୍ଘ ମିଆଦି କେନ୍ଦ୍ର ସରକାରଙ୍କ ସିକ୍ୟୁରିଟି ଓ ଟ୍ରେଜେରୀ ବିଲରେ ବିନିଯୋଗ କରନ୍ତି । ଏହି ସମସ୍ତ ବିନିଯୋଗରୁ ଉତ୍ପନ୍ନ ଲାଭ 0049-ସୁଧ ପ୍ରାପ୍ତି ଶୀର୍ଷକରେ ଜମା ହୋଇଥାଏ । ରୋକଡ଼ ଅବଶେଷ ଏକତ୍ରିତ ସିଙ୍କିଙ୍ଗ୍ ପାଣ୍ଟି ଓ ନିଷ୍ପତ୍ତ ମୋଚନ ପାଣ୍ଟିର ବିନିଯୋଗ କରାଯାଇଥାଏ । ଅଧିକ ନଗଦ ଅବଶେଷ ଥିବା ସତ୍ତ୍ୱେ ରାଜ୍ୟ ସରକାର ବଜାର ରଣର ସରଣ ନେବା ଉଚିତ୍ ନଥିଲା ।

ମାର୍ଚ୍ଚ 2021 ସୁଦ୍ଧା ବଳକା ଅର୍ଥରାଶି 32,636.04 କୋଟି ଟଙ୍କା ଥିଲା । 2020-21 ରେ ରାଜ୍ୟ ସରକାରଙ୍କ ଦ୍ୱାରା କରାଯାଇଥିବା ନିବେଶ ଏବଂ ବଳକା ଅର୍ଥ ରାଶିର ତିଠା ସାରଣୀ 2.33 ରେ ପ୍ରଦତ୍ତ ହୋଇଛି ।

ସାରଣୀ 2.33: ବଳକା ଅର୍ଥ ଓ ବଳକା ଅର୍ଥର ନିବେଶ

(ଟଙ୍କା କୋଟିରେ)

	31/3/2020 ସୁଦ୍ଧା ଅନ୍ତିମ ଅବଶେଷ	31/3/2021 ସୁଦ୍ଧା ଅନ୍ତିମ ଅବଶେଷ
(କ) ସାଧାରଣ ନଗଦ ଅବଶେଷ -		
ଟ୍ରେଜେରୀ ଥିବା ନଗଦ	--	--
ରିଜର୍ଭ ବ୍ୟାଙ୍କରେ ଜମା	242.18	27.48
ଅନ୍ୟାନ୍ୟ ବ୍ୟାଙ୍କରେ ଜମା	--	--
ପ୍ରେରିତ ଟଙ୍କା - ସ୍ଥାନୀୟ	--	--
ରୋକଡ଼ ଅବଶେଷ ନିବେଶ ହିସାବରେ	24,865.00	14,351.36
ମୋଟ (କ)	25,107.18	14,378.84
(ଖ) ଅନ୍ୟାନ୍ୟ ରୋକଡ଼ ଅବଶେଷ ଓ ନିବେଶ		

	31/3/2020 ସୁଦ୍ଧା ଅନ୍ତିମ ଅବଶେଷ	31/3/2021 ସୁଦ୍ଧା ଅନ୍ତିମ ଅବଶେଷ
ବିଭାଗୀୟ ଅଧିକାରୀ ମାନଙ୍କ ପାଖରେ ଥିବା ଜମା ରାଶି ଯଥା- ପୂର୍ବ ବିଭାଗ ଅଧିକାରୀ, ଜଙ୍ଗଲ ବିଭାଗ ଅଧିକାରୀ, ଜିଲ୍ଲାପାଳ	19.86	19.24
ବିଭାଗୀୟ ଅଧିକାରୀମାନଙ୍କ ପାଖରେ ଥିବା ସ୍ଥାୟୀ ଅଗ୍ରାମ ଆକସ୍ମିକ ଖର୍ଚ୍ଚ ପାଇଁ ଅଗ୍ରାମ ରାଶି	0.33	0.33
ଚିହ୍ନିତ ପାଣ୍ଠିରେ ବିନିଯୋଗ/ (ଏକତ୍ରୀକୃତ ରଣ ଶୋଧନ ପାଣ୍ଠି ନିଧି-13,003.54 କୋଟି ଟଙ୍କା, ନିଷ୍ଠିତ ମୋଚନ ପାଣ୍ଠି-1,411.58 କୋଟି ଟଙ୍କା ଏବଂ ରାଜ୍ୟ କ୍ଷତି ପୂରକ ବୃକ୍ଷରୋପଣ ପାଣ୍ଠି 2,895.00 କୋଟି ଟଙ୍କା 31 ମାର୍ଚ୍ଚ 2020 ସୁଦ୍ଧା)	17,310.13	18,237.63
ମୋଟ (ଖ)	17,330.32	18,257.20
ସମୁଦାୟ (କ)+(ଖ)	42,437.50	32,636.04
ସୁଧ ଆଦାୟ	1,422.96	945.88

ଉତ୍ତର ଓଡ଼ିଶା ସରକାରଙ୍କ 2020-21 ବର୍ଷର ଆର୍ଥିକ ହିସାବ

- 2020-21 ବର୍ଷ ଓଡ଼ିଶା ସରକାର 8443-106-3521-91357- ସରକାରୀ ରଣ ଓ 8443-106-3521-91358- ଟ୍ରେଜେରୀ ଶୀର୍ଷକରେ ଓଏମ୍‌ସିଏଟିସି ପାଇଁ ଏକ ପୃଥକ ଖାତା ଖୋଲିଥିଲେ ଏବଂ ଯଥାକ୍ରମେ 5,955.00 କୋଟି ଟଙ୍କା ଓ 9,124.41 କୋଟି ଟଙ୍କା ନିବେଶ କରିଥିଲେ ଯାହାକି ନଗଦ ଅବଶେଷ ନିବେଶ ଖାତାର ଅଂଶ ବିଶେଷ ନଥିଲା । ଏହା ଫଳରେ 2019-20 ବର୍ଷରେ 42,437.50 କୋଟି ଟଙ୍କାରୁ ନଗଦ ଅବଶେଷ 9801.46 କୋଟି ଟଙ୍କା ଓ 2020-21 ରେ 32,636.04 କୋଟି ଟଙ୍କାକୁ ହ୍ରାସ ପାଇଥିଲା ।
- 2020-21 ରେ ରଣ ପରିଶୋଧ ପାଇଁ ସମସ୍ତଭୁକ୍ତ ପାଣ୍ଠିରେ ସୁଧ ବାବଦକୁ 1190.21 କୋଟି ଟଙ୍କା ନିଷ୍ଠିତ ପୁନରୁଦ୍ଧାର ପାଣ୍ଠିର ନିବେଶ ଅର୍ଥରୁ 111.24 କୋଟି ଟଙ୍କା ଏବଂ ରାଜ୍ୟ କାମ୍ପା ବୃକ୍ଷରୋପଣ ପାଣ୍ଠି ନିବେଶ ଅର୍ଥ 152.95 କୋଟି ଟଙ୍କାର ସୁଧ ସମ୍ପୂର୍ଣ୍ଣ ପାଣ୍ଠିରେ ଜମା ହୋଇଥିଲା ।
- ଭାରତ ସରକାରଙ୍କ ଟ୍ରେଜେରୀ ବିଲ୍ (ଟିବି) ଭାରତ ସରକାରଙ୍କ କ୍ଷେତ୍ରରେ ରାଜ୍ୟ ସରକାର 14,351.36 କୋଟି ଟଙ୍କାର ନଗଦ ଅର୍ଥ ରାଶି ନିବେଶ କରିଥିଲେ । ଏହି ନିବେଶ ଉପରେ ସରକାର ବର୍ଷିକ ମଧ୍ୟରେ 945.88 କୋଟି ଟଙ୍କାର ସୁଧ ଉପାର୍ଜନ କରିଥିଲେ ।
- ତ୍ରୟୋଦଶ ଅର୍ଥ କମିଶନ ସୁପାରିଶ କରିଥିଲେ ଯେ ରାଜ୍ୟ ସରକାରମାନେ ରଣ କରିବା ପୂର୍ବରୁ ସେମାନଙ୍କ ପାଖରେ ଥିବା ପ୍ରଚୁର ଅର୍ଥ ରାଶିକୁ ବିନିଯୋଗ କରିବାକୁ ପ୍ରଚେଷ୍ଟା କରିବେ । 31 ମାର୍ଚ୍ଚ 2021 ସୁଦ୍ଧା ଓଡ଼ିଶା ସରକାରଙ୍କର 14,378.84 କୋଟି ଟଙ୍କାର ସାଧାରଣ ବଳକା ଅର୍ଥ ରାଶି ରହିଥିଲା । ରାଜ୍ୟ ସରକାର ଏହି ବର୍ଷରେ ବଳକା ଅର୍ଥ ରାଶିରୁ 8,850 କୋଟି ଟଙ୍କା (5,955 କୋଟି ଟଙ୍କା ଓଏମ୍‌ସିଏଟିସି ଠାରୁ ଓ 2,895 କୋଟି ଟଙ୍କା କାମ୍ପା ପାଣ୍ଠିରୁ) ରଣ କରିଥିଲେ । ଅର୍ଥ କମିଶନଙ୍କ ସୁପାରିଶକୁ ବେଶାତିର କରି ରାଜ୍ୟ ସରକାର 7.55 ରୁ 8.79 ପ୍ରତିଶତରେ ହାରରେ 6,341.08 କୋଟି ଟଙ୍କା ଖୋଲା ବଜାର ଓ ଅନ୍ୟାନ୍ୟ ଆର୍ଥିକ ଅନୁଷ୍ଠାନଗୁଡ଼ିକରୁ କରଜ କରିଥିଲେ ।

ବିଗତ ପାଞ୍ଚ ବର୍ଷର ରାଜ୍ୟ ସରକାରଙ୍କର ନଗଦ ଅବଶେଷ -ନିବେଶ ଖାତାରେ ରହିଥିବା ଅବଶେଷର ଚିଠା ସାରଣୀ 2.34 ରେ ଦର୍ଶାଯାଇଛି ।

ସାରଣୀ 2.34: ରୋକଡ଼ ଅବଶେଷ ନିବେଶ ଖାତା (ମୁଖ୍ୟ ଶୀର୍ଷ 8673)

(ଟଙ୍କା କୋଟିରେ)

ବର୍ଷ	ପ୍ରାରମ୍ଭିକ ଜମା	ଅନ୍ତିମ ଜମା ରାଶି	ବୃଦ୍ଧି (+) / ହ୍ରାସ(-)	ସୁଧ ଆଦାୟ
2015-16	3,870.55	5,836.24	(+) 1,965.69	365.34
2016-17	5,836.24	8,738.10	(+) 2,901.86	391.09

ବର୍ଷ	ପ୍ରାରମ୍ଭିକ ଜମା	ଅନ୍ତିମ ଜମା ରାଶି	ବୃଦ୍ଧି (+) / ହ୍ରାସ(-)	ସୁଧ ଆଦାୟ
2017-18	8,738.10	24,747.97	(+) 16,009.87	559.32
2018-19	24,747.97	23,135.59	(-) 1,612.38	1,427.13
2019-20	23,135.59	24,865.00	(+) 1,729.41	1,422.96
2020-21	24,865.00	14,351.36	(-) 10,513.64	945.88

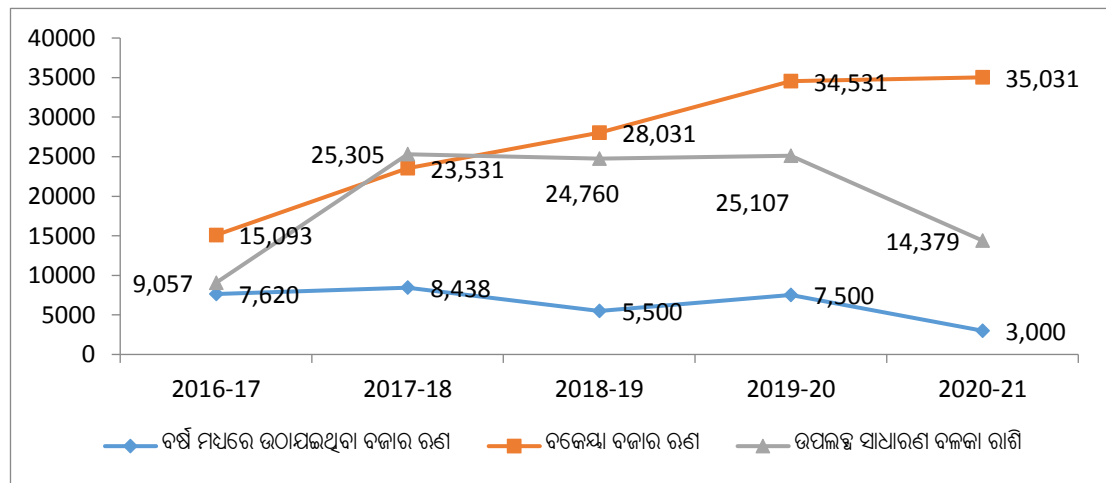
ଉତ୍ସ: ଓଡ଼ିଶା ସରକାରଙ୍କ ସଂପୃକ୍ତ ବର୍ଷର ବିଭାଗ ହିସାବ

ସରକାର ଦର୍ଶାଇଲେ (ଡିସେମ୍ବର 2021) ଯେ ବଳକା ନଗଦ ଅର୍ଥ ରାଶି ନକରାମୂଳ ରହିଥିଲା । ଡବ୍ଲୁସିଆରେ ଏକ ନୂତନ ପ୍ରକ୍ରିୟା ଆରମ୍ଭ ହୋଇଛି ଯାହାକି ମହାଲେଖାକାର ଓ ସମ୍ପୃକ୍ତ କର୍ତ୍ତୃପକ୍ଷଙ୍କ ଦ୍ୱାରା ଯାଞ୍ଚ କରାଯାଇଛି । ଏହି ପ୍ରକ୍ରିୟାରେ ରାଜ୍ୟ ସରକାର ଉତ୍ତରୀକୃତ ପାଣ୍ଠି (ଓଏମ୍‌ବିଏଡିସି ଓ କାମ୍ପା ଇତ୍ୟାଦି ପରି) ର ବଳକା ନଗଦ ଜମା ରାଶିରୁ 364 ଦିନ ନିଲାମିତ ଟ୍ରେଜେରୀରେ ହ୍ରାସରେ ରଖି ଉପଲବ୍ଧ କରିପାରିବେ । ଏଣୁ ରାଜ୍ୟ ସରକାର ଖୋଲା ବଜାର ଉପରେ ନିର୍ଭର କରିବେ ନାହିଁ । ତଥାପି, ଏହି ପାଣ୍ଠିରେ ବଳକା ନିବେଶିତ ଜମା ରାଶି ଉତ୍ତରୀକୃତ ପାଣ୍ଠିରୁ କରିଥିବା ରଖା 60 ପ୍ରତିଶତ ମଧ୍ୟରେ ରହିବ । ତେଣୁ, ଅଳ୍ପନ ଟ୍ରେଜେରୀ ବିଲରେ ନିବେଶ ପାଇଁ ଅର୍ଥ ରାଶି ଉପଲବ୍ଧ ରହିବ ।

ଯେତେବେଳେ ସରକାର ଓଏମ୍‌ବିଏଡିସି ଓ କାମ୍ପା ପାଣ୍ଠିରୁ ବଜାର ଦର ଠାରୁ କମ୍ ହାରରେ କରଜ କରିବାକୁ ପଦକ୍ଷେପ ନେଇଛନ୍ତି । ଅତିତ ମତରେ 14,351 କୋଟି ଟଙ୍କା (ନିର୍ଦ୍ଦିଷ୍ଟ ପାଣ୍ଠି ଓ ଓଏମ୍‌ବିଏଡିସି ପାଣ୍ଠିକୁ ଛାଡ଼ି) ର ମୁକ୍ତ ବଳକା ରାଶିର ଗୁରୁତ୍ୱପୂର୍ଣ୍ଣ ପରିମାଣ ରହିଥିଲା ଯାହାକି ନୂତନ କରଜ କରିବା ପୂର୍ବରୁ ଉପଯୋଗ କରାଯାଇ ପାରିଥାନ୍ତା ।

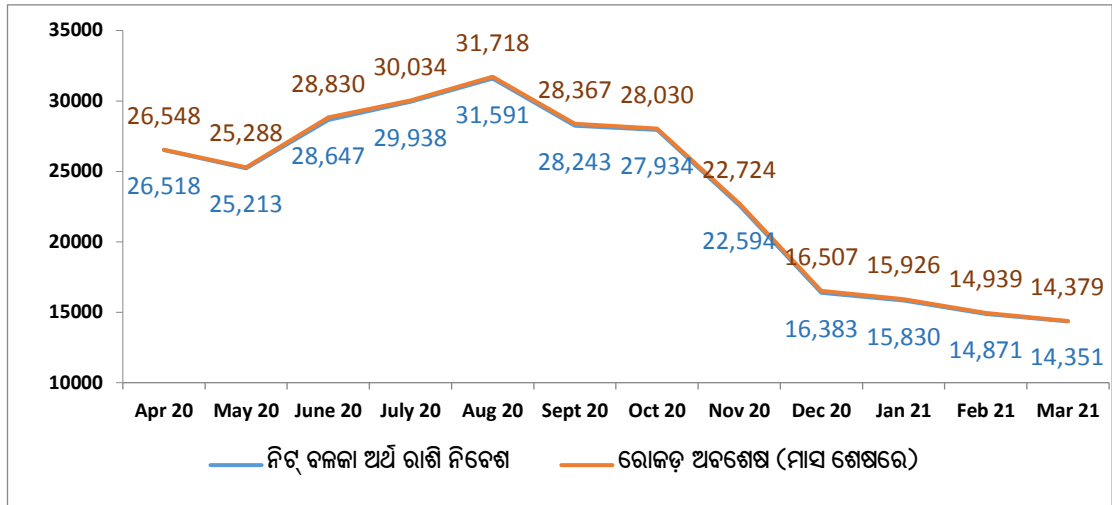
ରେଖାଚିତ୍ର 2.25 ରେ 2016-17 ରୁ 2020-21 ବର୍ଷର ନଗଦ ଅବଶେଷ ନିବେଶ ଖାତାର ବର୍ଷିତ୍ୱାତ୍ମା ବଜାର ରଖା ଉଠାଣ ଓ ଉପଲବ୍ଧ ଅର୍ଥ ଅବଶେଷ ଦର୍ଶାଯାଇଛି ଏବଂ ରେଖାଚିତ୍ର 2.26 ରେ ଉପଲବ୍ଧ ମାସ ଅନୁଯାୟୀ ନଗଦ ଅବଶେଷ ଓ ନିବେଶିତ ଅର୍ଥ ରାଶି ଦର୍ଶାଯାଇଛି ।

ରେଖାଚିତ୍ର 2.25: ବଜାର ରଖା ଓ ବଳକା ଅର୍ଥ ରାଶି ନିବେଶ ଖାତା(ମୁଖ୍ୟ ଖାତା 8673)



ଉତ୍ସ: ଓଡ଼ିଶା ସରକାରଙ୍କ ସଂପୃକ୍ତ ବର୍ଷର ବିଭାଗ ହିସାବ

ରେଖାଚିତ୍ର 2.26: ବର୍ଷ ମଧ୍ୟରେ ମାସଭୁରା ବଳକା ଅର୍ଥ ରାଶିର ଚଳନ ଓ ନିର୍ ବଳକା ଅର୍ଥ ରାଶି ନିବେଶ



ଉତ୍ସ: ଓଡ଼ିଶା ସରକାରଙ୍କ ମାସିକ ବୈଧାନିକ ଖାତା

ଉପରୋକ୍ତ ରେଖାଚିତ୍ରରୁ ଦେଖାଗଲା ଯେ ଅଗଷ୍ଟ 2020 ରୁ ବଳକା ଅର୍ଥ ରାଶି କମ୍ ହେବାକୁ ଲାଗିଥିଲା । ସରକାର ବର୍ଷ ସାରା ସରକାର ବହୁତ (14,000 କୋଟି ଟଙ୍କାରୁ ଅଧିକ) ସାଧାରଣ ବଳକା ଅର୍ଥ ରାଶି ଅନୁରକ୍ଷଣ କରିଥିଲେ । ନିର୍ ବଳକା ଅର୍ଥ ରାଶି ନିବେଶ ବଳକା ଅର୍ଥ ସହିତ ଗତିଶୀଳ ଥିବାରୁ, ସମସ୍ତ ପାଣ୍ଠି ବଳକା ଅର୍ଥ ରାଶି ନିବେଶ ଖାତାରେ ନିବେଶ କରାଯାଇଥିଲା ।

2.8 ସୁପାରିଶ

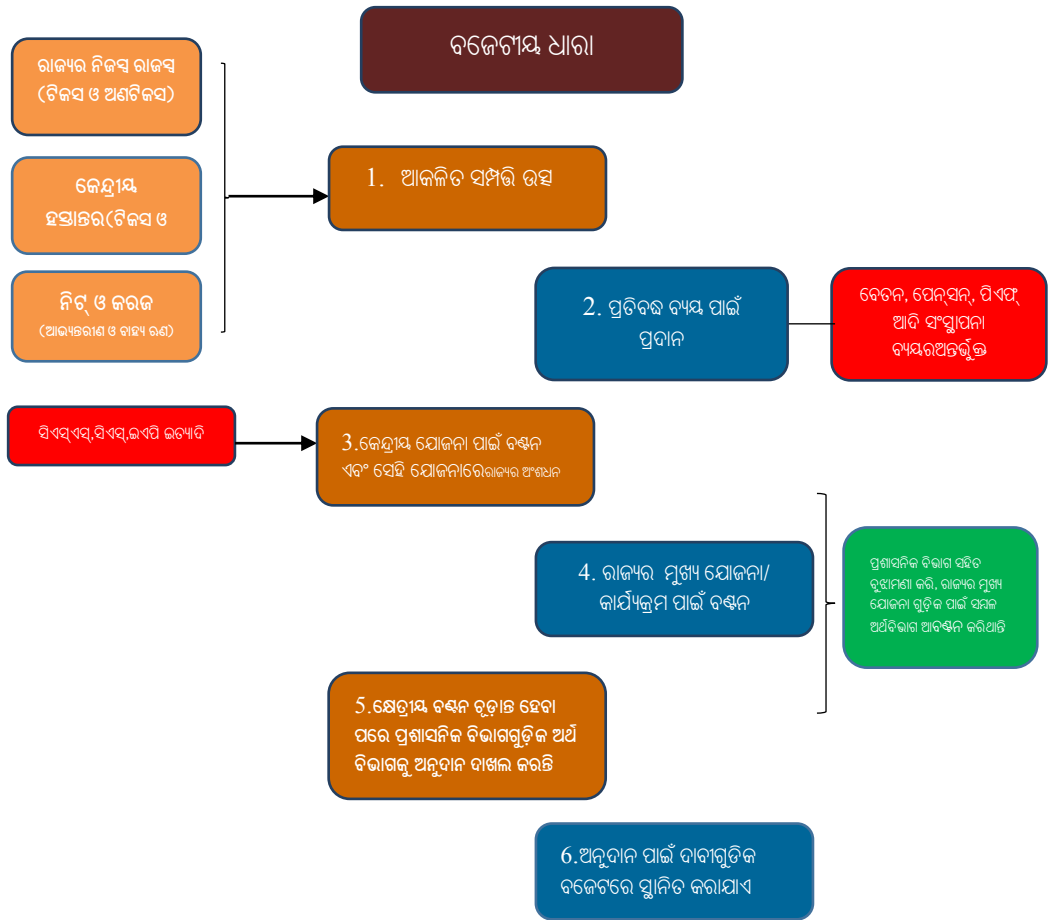
1. ଅନୁଦାନରୁ ହେଉଥିବା ଖର୍ଚ୍ଚକୁ ରାଜ୍ୟ ସରକାର ସମୀକ୍ଷା କରିବା ଅପରିହାର୍ଯ୍ୟ ଅଟେ । ଏହି ସମ୍ପନ୍ନରେ ବଜେଟ୍ ଓ ବ୍ୟୟ ବରାଦ ପାଣ୍ଠି ଉପଯୁକ୍ତ ପଦକ୍ଷେପ ବ୍ୟବସ୍ଥିତ କରିବା ଦରକାର । ଏହାଛଡ଼ା ବିଭାଗ ମାନ ଦଣ୍ଡ ଯେପରିକି ରାଜସ୍ୱ ବଳକା/ ନିଅଣ୍ଟ ଏବଂ ବିଭାଗ ନିଅଣ୍ଟ ଅର୍ଥନୀତିର ପ୍ରକୃତ ଅଭିଶପତାକୁ ସୁନିଶ୍ଚିତ କରିପାରିବ ।
2. ବଜେଟ୍ ପ୍ରସ୍ତୁତ ପ୍ରକ୍ରିୟାକୁ ସରକାର ସମୀକ୍ଷା କରିବା ଉଚିତ୍, ଯାହାଫଳରେ ବଜେଟ୍ ଆକଳନ ଓ ବାସ୍ତବ ବଜେଟ୍ ମଧ୍ୟରେ ଥିବା ବ୍ୟବଧାନକୁ ଯୋଡ଼ା ଯାଇପାରିବ ।

ଅଧ୍ୟାୟ-III

ବଜେଟାରୀ ପରିଚାଳନା

3.1 ବଜେଟ ପଛଟି

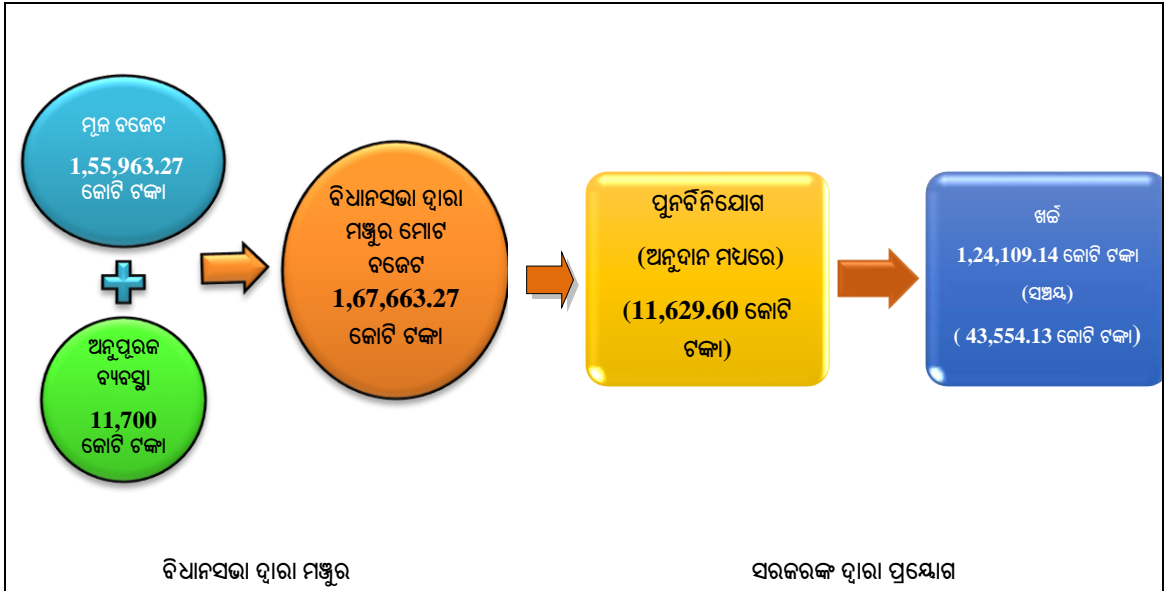
ବଜେଟ ପ୍ରସ୍ତୁତି ପ୍ରକ୍ରିୟା ସାଧାରଣତଃ ପ୍ରତିବର୍ଷ ଅଗଷ୍ଟ ମାସରେ ପରବର୍ତ୍ତୀ ଆର୍ଥିକ ବର୍ଷ ପାଇଁ ଆର୍ଥିକ ଅଟକଳକୁ ଗଠନ କରିବା ପାଇଁ ବଜେଟ ପରିପତ୍ରଜରିଆରେ ବଜେଟ ପଛଟି ଜାରି କରିବା ପାଇଁ ବିଭାଗମାନଙ୍କୁ ଦିଗ୍‌ଦର୍ଶନ ଦେବା ଠାରୁ ଆରମ୍ଭ ହୋଇଥାଏ । ବିଭାଗୀୟ ନିୟନ୍ତ୍ରଣ ଅଧିକାରୀମାନଙ୍କ ଦ୍ୱାରା ପ୍ରଦାନ କରାଯାଇଥିବା ଅଟକଳକୁ ଆଧାର କରି ସାଧାରଣତଃ ରାଜ୍ୟର ବଜେଟ ପ୍ରସ୍ତୁତ କରାଯାଇଥାଏ ଏବଂ ଏହି ବିଭାଗୀୟ ଅଟକଳଗୁଡ଼ିକ ଅଧିକାଂଶ ବିଭାଗୀୟ ଜିଲ୍ଲା ଅଧିକାରୀମାନଙ୍କ ଦ୍ୱାରା ପ୍ରଦତ୍ତ ଅଟକଳ ଉପରେ ଆଧାର କରି ପ୍ରସ୍ତୁତ କରାଯାଇଥାଏ । ରାଜ୍ୟର ବଜେଟ ପ୍ରସ୍ତୁତି ପଛଟି ରେଖାଚିତ୍ର 3.1 ରେ ଦର୍ଶାଯାଇଅଛି :



ସମ୍ପ୍ରତିଧାନର ଧାରା 202 ଅନୁଯାୟୀ ଆର୍ଥିକ ବର୍ଷ ଆରମ୍ଭ ପୂର୍ବରୁ ବାର୍ଷିକ ଆର୍ଥିକ ବିବରଣୀ ଯାହାକୁ ସାଧାରଣ ବଜେଟ୍ ମଧ୍ୟ କୁହାଯାଏ ତାହା ବିଧାନ ସଭାରେ ଅନୁମୋଦିତ ହୋଇଥାଏ । ଯେତେବେଳେ ପ୍ରାରମ୍ଭିକ ବର୍ଷରେ ଅଭାବ କିମ୍ବା ନୁତନ ଜିନିଷ କ୍ରୟରେ ଖର୍ଚ୍ଚ ହେବାକୁ ହେଲେ ସରକାର ଅନୁପୂରକ ଦାବୀ (ବଜେଟ୍ ନିୟମର ଅନୁକ୍ଷେପ 166) ବିଧାନ ସଭାରେ ଉପସ୍ଥାପନ କରନ୍ତି । ପୁନଶ୍ଚ ପୁନଃ-ବିନିଯୋଗ ସଂକ୍ରମଣ ଏକ ପ୍ରକ୍ରିୟା ଅଟେ ଯାହାକି ଏକ

ଉପଶୀର୍ଷକର ହୋଇଥିବା ସଞ୍ଚୟକୁ(ସାଧାରଣତଃ ଏକ ପରିକଳ୍ପନା) ଅନ୍ୟକୁ ସ୍ଥାନାନ୍ତରଣ କରିବାରେ ସରକାରଙ୍କୁ ସାହାଯ୍ୟ କରେ, ଯଦି ଏହା ସମାନ ଅନୁଦାନ²⁰ ଏବଂ ସମାନ ଅନୁଭାଗ²¹ ଅଧିନରେ ହୋଇଥାଏ । ତଥ୍ୟ ସହିତ ସମଗ୍ର ବଜେଟ ପ୍ରସ୍ତୁତିକରଣ ଏବଂ କାର୍ଯ୍ୟାନୁଷ୍ଠାନର ସମସ୍ତ ପ୍ରକ୍ରିୟାକୁ ବିନିଯୋଗ ହିସାବ ଧାରଣା କରେ ଯାହା **ରେଖାଚିତ୍ର 3.2** ରେ ଦର୍ଶାଯାଇଛି ।

ରେଖାଚିତ୍ର 3.2: ବଜେଟ୍ କାର୍ଯ୍ୟାନୁଷ୍ଠାନର ପ୍ରବାହ ରେଖାଚିତ୍ର



ଉତ୍ସ: ଓଡ଼ିଶା ସରକାରଙ୍କ 2020-21 ବର୍ଷର ବିନିଯୋଗ ହିସାବ

3.1.1 2020-21 ମଧ୍ୟରେ ସମୁଦାୟ ବ୍ୟବସ୍ଥା, ବିନିଯୋଗ ଏବଂ ସଞ୍ଚୟର ସାରାଂଶ

ବାର୍ଷିକ ଆର୍ଥିକ ବିବରଣୀ ଅଥବା ବଜେଟରେ ଏକତ୍ରୀକୃତ ପାଣ୍ଠିରେ ହୋଇଥିବା ଖର୍ଚ୍ଚ ଏବଂ ଅନ୍ୟାନ୍ୟ ଖର୍ଚ୍ଚର ଭାର ଅଲଗା ଅଲଗା ଭାବରେ ଦର୍ଶାଯିବା ଉଚିତ୍ । ଏହା ମଧ୍ୟ ଅନ୍ୟାନ୍ୟ ଖର୍ଚ୍ଚ ଠାରୁ ରାଜସ୍ୱ ହିସାବର ପ୍ରଭେଦ ଦର୍ଶାଇଥାଏ । 2020-21 ମଧ୍ୟରେ ହୋଇଥିବା ସମୁଦାୟ ବଜେଟ୍ ବ୍ୟବସ୍ଥା, ବିତରଣ ଏବଂ ସଞ୍ଚୟ/ ବଳକା ସହିତ ଅନୁମୋଦିତ/ ନିର୍ଦ୍ଦେଶିତ ଖର୍ଚ୍ଚର ଏକ ସାରାଂଶ ନିମ୍ନରେ ପ୍ରଦାନ କରାଯାଇଅଛି:

ସାରଣୀ :3.1 ବଜେଟ୍ ବ୍ୟବସ୍ଥା ତୁଳନାରେ ଖର୍ଚ୍ଚର ସାମଗ୍ରୀକ ସ୍ଥିତି

ମୋଟ ବଜେଟ୍(ଓ+ଏସ୍) ବ୍ୟବସ୍ଥା		ମୋଟ		ବିତରଣ		ମୋଟ		ସଞ୍ଚୟ		ମୋଟ
ଅନୁମୋଦିତ	ଭାରିତ		ଅନୁମୋଦିତ	ଭାରିତ		ଅନୁମୋଦିତ	ଭାରିତ			
1,50,755.02	16,908.25		1,67,633.27	1,08,063.73		16,045.41	1,24,109.14			

ଉତ୍ସ: ଓଡ଼ିଶା ସରକାରଙ୍କ 2020-21 ବର୍ଷର ବିନିଯୋଗ ହିସାବ

ଉପରୋକ୍ତ ସାରଣୀରୁ ଏହା ଦେଖାଗଲା ଯେ, 2020-21ରେ ବଜେଟ୍ ପାଣ୍ଠି ଗୁଡ଼ିକର ବିନିଯୋଗ (ସାମଗ୍ରୀକ) 74.04 ପ୍ରତିଶତ ଥିଲା । ଏହା 2019-20 ର ବଜେଟ୍ ପାଣ୍ଠି ଗୁଡ଼ିକର ବିନିଯୋଗରୁ 10.04 ପ୍ରତିଶତ କମ୍ ଥିଲା ।

²⁰ ବିଧାନ ସଭା ଦ୍ୱାରା ପାରିତ ଅର୍ଥ ଅନୁଦାନ ପାଇଁ ଚାବା ସମ୍ପର୍କିତ ଅନୁଦାନ

²¹ ପୁଞ୍ଜି, ରାଜସ୍ୱ ଅଥବା ରଣ

3.1.2 ନିର୍ଦ୍ଦେଶିତ ଏବଂ ଅନୁମୋଦିତ ବିତରଣ

2020-21ରେ ସମୁଦାୟ ନିର୍ଦ୍ଦେଶିତ ଏବଂ ଅନୁମୋଦିତ ବିତରଣର ବିଭିନ୍ନକରଣ ସହିତ ବିଗତ ପାଞ୍ଚ ବର୍ଷର (2016-21) ଧାରା ବିଶ୍ଳେଷଣ ସାରଣୀ 3.2ରେ ପ୍ରଦାନ କରାଯାଇଅଛି ।

ସାରଣୀ: 3.2 2016-21 ମଧ୍ୟରେ ସମୁଦାୟ ବିତରଣ ନିର୍ଦ୍ଦେଶିତ ଓ ଅନୁମୋଦିତ ଖର୍ଚ୍ଚର ଭାଗ ଖର୍ଚ୍ଚ ଦାବୀ ଆକାରରେ ଅନୁମୋଦିତ ବିତରଣ

(ଟଙ୍କା କୋଟିରେ)

ବର୍ଷ	ବିତରଣ			ସଞ୍ଚୟ/ ବଳକା		
	ଅନୁମୋଦିତ	ଖର୍ଚ୍ଚ ଦାବୀ	ମୋଟ	ଅନୁମୋଦିତ	ଖର୍ଚ୍ଚ ଦାବୀ	ମୋଟ
2016-17	80,704.34	7,109.33	87,813.67	15,916.53 (19.72)	700.79 (9.86)	16,617.32
2017-18	89,635.62	9,186.48	98,822.1	20,405.17 (22.76)	801.31 (8.72)	21,206.48
2018-19	1,06,767.30	9,850.56	1,16,617.86	18,577.34 (17.40)	318.40 (3.23)	18,895.74
2019-20	1,20,176.20	10,676.63	1,30,852.83	24,046.16 (20.01)	731.55 (6.85)	24,777.71 (18.94)
2020-21	1,08,063.73	16,045.41	1,24,109.14	42,691.29 (39.51)	862.84 (5.38)	43,554.13 (35.09)

ଉତ୍ସ: ସଂପୂର୍ଣ୍ଣ ବର୍ଷ ମାନଙ୍କରେ ବିନିଯୋଗ ହିସାବ । ବନ୍ଧନା ମଧ୍ୟରେ ଥିବା ସଂଖ୍ୟା ବିତରଣକୁ ଚହନ କରୁଥିବାର ପ୍ରତିଶତକୁ ସୂଚାଏ

ଉପରୋକ୍ତ ସାରଣୀରୁ ଏହା ଦେଖାଗଲା ଯେ 2016-21 ମଧ୍ୟରେ ଅନୁମୋଦିତ ଖର୍ଚ୍ଚ ଅଧିକରେ ସଂଚୟ 17.40 ପ୍ରତିଶତରୁ 39.51 ପ୍ରତିଶତ ମଧ୍ୟରେ ଏବଂ ନିର୍ଦ୍ଦେଶିତ ଅଧିକରେ ସଞ୍ଚୟ 3.23 ପ୍ରତିଶତରୁ 9.86 ପ୍ରତିଶତ ମଧ୍ୟରେ ରହିଥିଲା । 2020-21 ବର୍ଷ ମଧ୍ୟରେ 43,554.13 କୋଟି ଟଙ୍କାର ସାମଗ୍ରିକ ସଂଚୟ, ଅନୁପୂରକ ବଜେଟର 11,700 କୋଟି ଟଙ୍କା ତିନିଗୁଣା ଅଧିକ ଥିଲା ଯାହାକି ବଜେଟ୍ ବ୍ୟବସ୍ଥିତିର ପରିଚ୍ଛେଦ ଉପରେ ପ୍ରଶ୍ନବାଚୀ ଉଠାଇଛି ।

2020-21 ମଧ୍ୟରେ କୋଭିଡ୍-19 ର ପ୍ରାଦୁର୍ଭାବ ଯୋଗୁଁ ବହୁଳ ପରିମାଣରେ ଆବଶ୍ୟକ ପାଣ୍ଠିର ସଂଚୟ ସରକାରୀ କାର୍ଯ୍ୟକଳାପର ବ୍ୟାଘାତର କାରଣ ଅଟେ ।

3.2 ବିନିଯୋଗ ହିସାବ

ବିନିଯୋଗ ହିସାବ ସରକାରଙ୍କର ପ୍ରତ୍ୟେକ ଆର୍ଥିକ ବର୍ଷର ଖର୍ଚ୍ଚର ହିସାବ ଅଟେ । ଏହା ଭାରତୀୟ ସମ୍ପ୍ରଦାୟର ଧାରା 204 ଏବଂ 205 ଅନୁଯାୟୀ ବିନିଯୋଗ ଆଇନ୍ ଅଧିକରେ ଅନୁସୂଚୀ ସଂଲଗ୍ନରେ ପାରିତ ହୋଇଥାଏ । ବିନିଯୋଗ ହିସାବଗୁଡ଼ିକ ମୋଟ ଆଧାରରେ ତିଆରି ହୋଇଥାଏ । ଏହା ପାଣ୍ଠି ବିନିଯୋଗ, ଆର୍ଥିକ ପରିଚାଳନା ଏବଂ ବଜେଟରୀ ବ୍ୟବସ୍ଥାର ପରିଚାଳନାରେ ସାହାଯ୍ୟ କରିଥାଏ । ତେଣୁ, ଏହା ଆର୍ଥିକ ହିସାବର ପରିପୂରକ ଅଟେ ।

ମହାଲେଖା ନିୟନ୍ତ୍ରଣ ତଥା ମହାସମାକ୍ଷକଙ୍କ ଦ୍ୱାରା ବିନିଯୋଗ ହିସାବର ସମୀକ୍ଷାରେ ପ୍ରକୃତରେ ବିନିଯୋଗ ଆଇନ୍ ଅଧିକରେ ଦିଆଯାଇଥିବା ଭିନ୍ନଭିନ୍ନ ଅନୁଦାନ ମାଧ୍ୟମରେ ପ୍ରକୃତରେ ଖର୍ଚ୍ଚ ପ୍ରାଧିକରଣ ହୋଇଛି କି ନାହିଁ ଏବଂ ସମ୍ପ୍ରଦାୟ ବ୍ୟବସ୍ଥା ଅନୁସାରେ ନିର୍ଦ୍ଦେଶିତ ଖର୍ଚ୍ଚ ପାରିତ ହୋଇଛି କି ନାହିଁ ତାହା ଦେଖାଯାଏ । ଏହା ମଧ୍ୟ ଆଇନ୍ ଅନୁଯାୟୀ ଖର୍ଚ୍ଚର ହିସାବ ସୁନିଶ୍ଚିତ କରିବା, ସମନ୍ୱୟ ନିୟମ, ବିନିୟମ ଏବଂ ଅନୁଦେଶକୁ ନିଶ୍ଚିତ କରିଥାଏ ।

3.3 ବଜେଟରୀ ଏବଂ ହିସାବ ପଞ୍ଜିର ସଫୋଟା ଉପରେ ମନ୍ତବ୍ୟ

3.3.1 ପୁଞ୍ଜିଗତ ଖର୍ଚ୍ଚକୁ ରାଜସ୍ୱ ଖର୍ଚ୍ଚ ଏବଂ ଭାରିତ ଖର୍ଚ୍ଚକୁ ଅନୁମୋଦିତ ଖର୍ଚ୍ଚ ଏବଂ ଏହା ବିପରିତେ ବିଭାଗୀକରଣ

ଓଡ଼ିଶା ଆର୍ଥିକ ନିୟମରେ ପ୍ରାଥମିକ ଏକକ ବିନିଯୋଗର ବିଭାଗୀକରଣ କରାଯାଇଅଛି । ସେଥିରେ ପୁଞ୍ଜିଗତ ସମ୍ପତ୍ତିଅଧିଗ୍ରହଣ ଏବଂ ଅନ୍ୟାନ୍ୟ ପୁଞ୍ଜିଗତ ଖର୍ଚ୍ଚପାଇଁ ନିର୍ଦ୍ଦିଷ୍ଟ ଉଦ୍ଦେଶ୍ୟ ଶୀର୍ଷକ ଉପଲବ୍ଧ ଅଟେ । ଏହି ଉଦ୍ଦେଶ୍ୟ ଶୀର୍ଷକ ଗୁଡ଼ିକ ପୁଞ୍ଜିଗତ ଖର୍ଚ୍ଚକୁ ବହନ କରେ ଏବଂ ଏହା ପୁଞ୍ଜିଗତ ମୁଖ୍ୟ ଶୀର୍ଷ ଅନୁରୂପ କରାଯାଇଅଛି । କିନ୍ତୁ, ରାଜସ୍ୱ ସଭାବର ଉଦ୍ଦେଶ୍ୟ ଶୀର୍ଷକ ପୁଞ୍ଜିଗତ ମୁଖ୍ୟ ଶୀର୍ଷକ ଗୁଡ଼ିକ ଅଧିକରେ ଭୁଲ ଭାବରେ ପରିଚାଳିତ କରିବାର ଉଦାହରଣ ରହିଅଛି ।

ଖର୍ଚ୍ଚ ଏବଂ ପ୍ରାପ୍ତିର ବିଶ୍ଳେଷଣକରଣ ଆର୍ଥିକ ବିବରଣୀର ସଫୋଟା ଉପରେ ବଡ଼ ପ୍ରଭାବ ପକାଇଥାଏ । 2020-21 ବର୍ଷ ପାଇଁ ରାଜ୍ୟ ସରକାରଙ୍କ ଦ୍ୱାରା 1,047.37 କୋଟି ଟଙ୍କା ପୁଞ୍ଜିଗତ ବ୍ୟୟ ଭାବରେ ଶ୍ରେଣୀକରଣ କରାଯାଇଥିଲା । ପ୍ରତିଷ୍ଠିତ ହିସାବ ନିୟମାବଳୀ ଏବଂ ମାନଦଣ୍ଡ ଅନୁଯାୟୀ ଏହା ରାଜସ୍ୱ ଖର୍ଚ୍ଚ ପରିମାଣର ଶ୍ରେଣୀକରଣ ହେବା ଦରକାର (ଦ୍ରଷ୍ଟବ୍ୟ ଅନୁକ୍ଷେପ 2.4.3)।

3.3.2 ଅନୁପୂରକ ଅନୁଦାନ

ସମ୍ପ୍ରତିଧାନର ଧାରା 205 ଅନୁଯାୟୀ ଏକ ଅନୁପୂରକ ଅଥବା ଅତିରିକ୍ତ ଅନୁଦାନ ଅଥବା ବିନିଯୋଗ ବ୍ୟବସ୍ଥା ଉପରେ ସେହି ବର୍ଷ ପାଇଁ ବିନିଯୋଗ ଅଧିନିୟମ ଦ୍ୱାରା ବର୍ଷ ପାଇଁ ପ୍ରସ୍ତୁତ ହୋଇଥାଏ । କିନ୍ତୁ ଚଳିତ ଆର୍ଥିକ ବର୍ଷ ଶେଷ ହେବା ପରେ ନୁହେଁ କାରଣ ନିମ୍ନ ଆବଶ୍ୟକତାକୁ ପୂରଣ କରିବା ଆବଶ୍ୟକ -

- i. ଚଳିତ ଆର୍ଥିକ ବର୍ଷ ମଧ୍ୟରେ ନୂତନ ଯୋଜନା ପାଇଁ ଖର୍ଚ୍ଚ କରିବାକୁ ପଡ଼ିବ ।
- ii. ବ୍ୟବସ୍ଥାର ପର୍ଯ୍ୟାପ୍ତତା ନଥିବ ।
- iii. ସବ୍ୟ ଖର୍ଚ୍ଚ କିନ୍ତୁ ନୂତନ ଯୋଜନାର ଖର୍ଚ୍ଚ ପାଇଁ ନୁହେଁ ।
- iv. ବ୍ୟବସ୍ଥାର ବିଲୋପ ।

ଯେତେବେଳେ ସେହି ଅତିରିକ୍ତ ଖର୍ଚ୍ଚ ଅନିବାର୍ଯ୍ୟ ହେବାର ଦେଖାଯିବ ଏବଂ ପୁନଃ ବିନିଯୋଗ ଦ୍ୱାରା ଅନୁଦାନ ସଂଚୟର ଅନ୍ତର୍ଭୁକ୍ତ ହେବାର ସମ୍ଭାବନା ନଥିବ ସେତେବେଳେ ସଂପୂର୍ଣ୍ଣ ବିଭାଗର ସଚିବ ଅର୍ଥ ବିଭାଗକୁ ଅନୁପୂରକ ଅଥବା ଅତିରିକ୍ତ ଅନୁଦାନ ଅଥବା ବିନିଯୋଗ ପାଇଁ ପ୍ରସ୍ତାବ ଦେବେ । ଏହିସବୁ ଅନୁପୂରକ ଆବେଦନ ବିନିଯୋଗର ସମାକ୍ଷା ବିଶ୍ଳେଷଣ ନିମ୍ନରେ ପ୍ରଦାନ କରାଯାଇଅଛି:

3.3.2.1 ଅନାବଶ୍ୟକ ଅଥବା ଅତ୍ୟଧିକ ଅନୁପୂରକ ଅନୁଦାନ

ସମାକ୍ଷା ବିଶ୍ଳେଷଣ ଦର୍ଶାଉଅଛି ଯେ, 5,503.29 କୋଟି ଟଙ୍କାର ଅନୁପୂରକ ଅନୁଦାନ²² (ଏକ କୋଟି ଟଙ୍କା ଏବଂ ଡବ୍ଲୁ) ଯାହା ସମୁଦାୟ ଅନୁପୂରକ ଅନୁଦାନର 47.04 ପ୍ରତିଶତ, 25ଟି ଅନୁଦାନ (ପରିଶିଷ୍ଟ 3.1) ସମ୍ପର୍କିତ 31ଟି ମାମଲାରେ ସମ୍ପୂର୍ଣ୍ଣ ଅନାବଶ୍ୟକ ଥିଲା । କାରଣ ମୂଳ ବ୍ୟବସ୍ଥାରେ ପହଞ୍ଚିବାରେ ଧାର୍ଯ୍ୟ ସାମା ରହି ନଥିଲା । ଏହା ଭୁଲ୍ ବଜେଟ୍ ଆକଳନକୁ ସୂଚାଉଥିଲା ।

²² ଅନୁପୂରକ ଅନୁଦାନ ଅର୍ଥ ଅନୁପୂରକ ବିବରଣୀ ଉପରେ ସମ୍ପ୍ରତିଧାନର ଧାରା 205 ଅଧିନିୟମରେ ଆର୍ଥିକ ବର୍ଷ ମଧ୍ୟରେ ଖର୍ଚ୍ଚର ଉପସ୍ଥାପନାକୁ ବିଧାନ ସଭା ଦ୍ୱାରା ଅନୁମୋଦିତ କରିବା

3.3.2.2 ଅତ୍ୟଧିକ ଅନୁପୁରକ ଅନୁଦାନ

ଅନୁପୁରକ ବ୍ୟବସ୍ଥା (ଏକ କୋଟି ଟଙ୍କା ଏବଂ ତଦୁର୍ଦ୍ଧ୍ୱ) ସର୍ବମୋଟ 6,446.54 କୋଟି ଟଙ୍କା 10ଟି ଅନୁଦାନର 11ଟି ମାମଲାରେ 2,207.13 କୋଟି ଟଙ୍କା ଅଧିକ ପ୍ରମାଣିତ ହୋଇଥିଲା (ପରିଶିଷ୍ଟ 3.2)।

3.3.3 ଅନାବଶ୍ୟକ ଅଥବା ଅତ୍ୟଧିକ ପୁନଃ-ବିନିଯୋଗ

ପୁନଃ ବିନିଯୋଗର ଅର୍ଥ ସମାନ ଅନୁଦାନ ଏବଂ ସମାନ ଅନୁଭାଗ ଅଧିକ ଏକ ଯୋଜନା/ ଯୁନିଟରୁ ଅନ୍ୟକୁ ବଳକାର ସ୍ଥାନାନ୍ତରଣ (ପୁଞ୍ଜି, ରାଜସ୍ୱ ଅଥବା ରଣ) 2020-21 ମଧ୍ୟରେ 11,629.60 କୋଟି ଟଙ୍କା (566ଟି ମାମଲା) ପାଇଁ ପୁନଃ ବିନିଯୋଗ ଆଦେଶ ଜାରି କରାଯାଇଥିଲା ।

ପୁନଃ ବିନିଯୋଗ ଆଦେଶର ସମାକ୍ଷା ବିଶ୍ଳେଷଣ ଦର୍ଶାଉଅଛି ଯେ ଆଠ ଟି ମାମଲାରେ ପାଣ୍ଠିର ପୁନଃ ବିନିଯୋଗ ଅଧିକ ବୋଲି ପ୍ରମାଣ କରୁଅଛି ଯେହେତୁ ଟଙ୍କା, ସମ୍ପୂର୍ଣ୍ଣ ଭାବରେ ଖର୍ଚ୍ଚ ହୋଇପାରିନାହିଁ । ଫଳସ୍ୱରୂପ 105.82 କୋଟି ଟଙ୍କା କମ୍ ଖର୍ଚ୍ଚ ହୋଇଛି ଯାହାର ସବିଶେଷ ବିବରଣୀ ପରିଶିଷ୍ଟ 3.3ରେ ଦର୍ଶାଉଅଛି ।

ଅର୍ଥ ବିଭାଗ ଜଣାଇଥିଲେ (4 ଫେବୃଆରୀ 2021) ଯେ, ପୁନଃ ବିନିଯୋଗର ଧାର୍ଯ୍ୟ ସାମା 24 ଫେବୃଆରୀ 2021 ଅଟେ । ଏହା ସତ୍ତ୍ୱେ 10 ଟି ମାମଲାରେ 3,433.21 କୋଟି ଟଙ୍କାର ପୁନଃ ବିନିଯୋଗ ଆଦେଶ (ପ୍ରତ୍ୟେକ ମାମଲାରେ ଏକ କୋଟି କିମ୍ବା ତଦୁର୍ଦ୍ଧ୍ୱ) ପାଞ୍ଚୋଟି ବିଭାଗ ଦ୍ୱାରା 31 ମାର୍ଚ୍ଚ 2021 ରେ ଜାରି କରାଯାଇଥିଲା ଯାହାର ସବିଶେଷ ବିବରଣୀ ପରିଶିଷ୍ଟ 3.4 ରେ ଦର୍ଶାଯାଇଅଛି ।

ଖର୍ଚ୍ଚ ନିୟନ୍ତ୍ରଣ ସଂକ୍ରିୟା ପର୍ଯ୍ୟାପ୍ତ ନଥିଲା ଏବଂ ସେହି ପୁନଃ ବିନିଯୋଗ ପ୍ରକୃତ ଅଟକଳକୁ ଆଧାର କରି ପ୍ରସ୍ତୁତ ହୋଇନଥିଲା ବୋଲି ଏହା ସୂଚିତ କରୁଅଛି ।

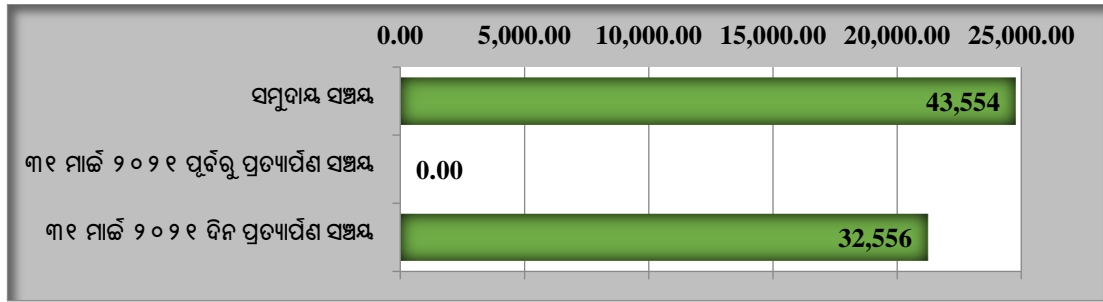
ରାଜ୍ୟ ସରକାର ଦର୍ଶାଇଲେ (ଡିସେମ୍ବର 2021) ଯେ ଯୁନିଟ୍ ଅଧିକରେ ଖର୍ଚ୍ଚ କରିବାକୁ ହେଲେ ଅତିରିକ୍ତ ପାଣ୍ଠିର ଆବଶ୍ୟକତାକୁ ପାଣ୍ଠିର ପୁନଃ ବିନିଯୋଗ ମାଧ୍ୟମରେ ବର୍ଦ୍ଧିତ ବ୍ୟବସ୍ଥାକୁ ପଡ଼ିବ । ପୁନଃ ବିନିଯୋଗ ଦ୍ୱାରା ପୁରଣ କରିବାକୁ ପଡ଼ିବ । ଏହା ସୁନିଶ୍ଚିତ କରିବାକୁ ପଡ଼ିବ ଯେ ନିୟନ୍ତ୍ରଣ ଅଧିକାରୀମାନଙ୍କୁ ଅନୁଦାନ ପାଇଁ ଅର୍ଥ ବିଭାଗ ଦ୍ୱାରା ଥରକୁ ଥର ଅନୁଦେଶ ଜାରି କରିବାକୁ ପଡ଼ିବ । କେତେକ କେନ୍ଦ୍ରୀୟ ପ୍ରାୟୋଜିତ ଯୋଜନା ଗୁଡ଼ିକରେ ଭାରତ ସରକାରଙ୍କ ଦ୍ୱାରା ବର୍ଷର ଶେଷ ଭାଗରେ ପାଣ୍ଠି ପ୍ରସ୍ତୁତ କରାଯାଇଥିଲା ଏବଂ ଆହୁରି ମଧ୍ୟ ବଜେଟାରୀ ଆବଶ୍ୟକ ଏବଂ ବିଭିନ୍ନ ଯୋଜନାରେ ପାଣ୍ଠି ପ୍ରଦାନ କରିବାର ଉପାଦାନଗୁଡ଼ିକ ମଧ୍ୟରେ ଅସାମଞ୍ଜସ୍ୟତା ଦେଖା ଦେଇଥିଲା । ପାଣ୍ଠିର ପୁନଃ ବିନିଯୋଗ ଆର୍ଥିକ ବର୍ଷର ଶେଷରେ ନ ହୋଇ ଯୋଜନା ମାର୍ଗଦର୍ଶିକା ଅନୁଯାୟୀ ପାଣ୍ଠି ପ୍ରଦାନ ହେବା ଦରକାର ।

3.3.4 ସଞ୍ଚୟ/ ପ୍ରତ୍ୟାପଣ

ସାମଗ୍ରୀକ ସଞ୍ଚୟ ବାବଦରେ 43,554.13 କୋଟି ଟଙ୍କା ମଧ୍ୟରୁ 32,556.37 କୋଟି ଟଙ୍କା (74.75 ପ୍ରତିଶତ) ବର୍ଷର ଶେଷ ଦିନ ଯଥା 31 ମାର୍ଚ୍ଚ 2021 ରେ ପ୍ରତ୍ୟାପଣ କରାଯାଇଥିଲା । ବଳକା ସଂଚୟ 10,997.76 କୋଟି ଟଙ୍କା (25.25 ପ୍ରତିଶତ) 2020-21 ମଧ୍ୟରେ ପ୍ରତ୍ୟାପଣ କରାଯାଇ ନଥିଲା । ଏହାର ସବିଶେଷ ବିବରଣୀ ରେଖାଚିତ୍ର 3.3 ରେ ଦର୍ଶାଯାଇଅଛି:

ରେଖାଚିତ୍ର 3.3: 2020-21 ଆର୍ଥିକ ବର୍ଷ ଶେଷ ପୂର୍ବରୁ ସଂଚୟ ଏବଂ ପ୍ରତ୍ୟାପଣ

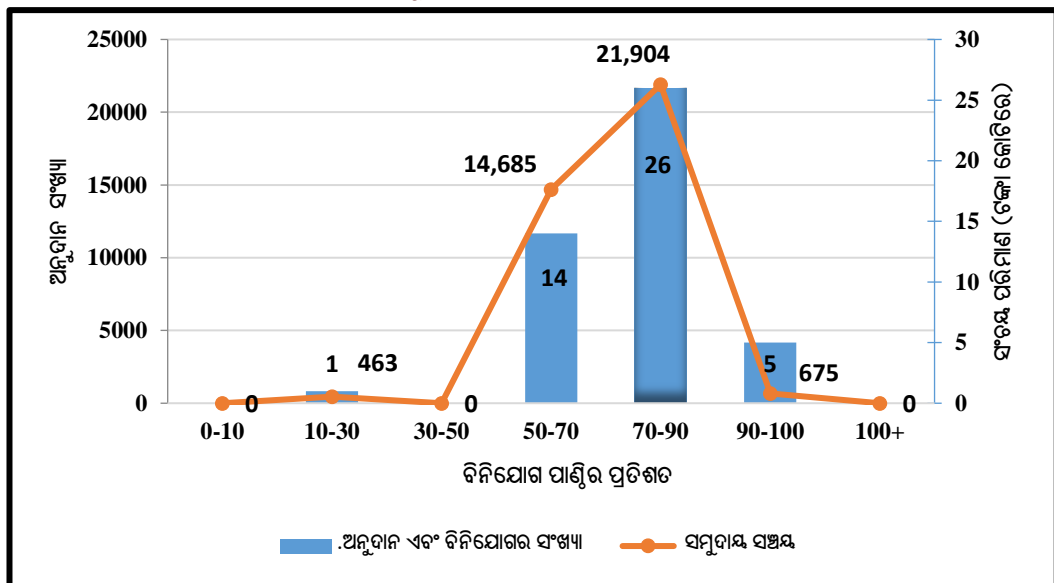
(କୋଟି କୋଟିରେ)



ଉତ୍ସ: ଓଡ଼ିଶା ସରକାରଙ୍କ ବିନିଯୋଗ ହିସାବ 2020-21

ଏଥି ମଧ୍ୟରୁ ସାମଗ୍ରୀକ ସଂଚୟ 35,821.91 କୋଟି ଟଙ୍କା (82.25 ପ୍ରତିଶତ) 24 ଟି ଅନୁଦାନ ଏବଂ ଦୁଇଟି ବିନିଯୋଗ ସମନ୍ଧୀୟ ପ୍ରତ୍ୟେକରେ 100 କୋଟି ଟଙ୍କାରୁ ଅଧିକ ସଂଚୟ ସହିତ ଏବଂ ସମୁଦାୟ ବ୍ୟବସ୍ଥାର 20 ପ୍ରତିଶତ (ପରିଶିଷ୍ଟ 3.5) ଥିଲା । ପ୍ରକୃତରେ ସଂଚୟ କରିଥିବା ମୁଖ୍ୟ ବିଭାଗ ଗୁଡ଼ିକ ହେଲା - ଅର୍ଥ, ପଞ୍ଚାୟତି ରାଜ ଏବଂ ପାନାୟ ଜଳ, ଜଳ ସମ୍ପଦ ଏବଂ ବିପର୍ଯ୍ୟୟ ପରିଚାଳନା । 2020-21 ବର୍ଷ ମଧ୍ୟରେ ଏହି ବିଭାଗଗୁଡ଼ିକରେ ବହୁଳ ସଂଚୟ କୋଭିଡ୍-19 ଯୋଗୁଁ ସରକାରୀ କାର୍ଯ୍ୟକଳାପର ବ୍ୟାଘାତ ଯୋଗୁଁ ହୋଇଥିଲା ବୋଲି ସୂଚିତ କରୁଅଛୁ । ପ୍ରତ୍ୟେକ ଗୁପ୍ତର ସମୁଦାୟ ସଂଚୟ ସହିତ ଅନୁଦାନ ଅର୍ଥର ବିତରଣ/ ବିନିଯୋଗ ସଂଚୟରେ ପ୍ରତିଶତ ଦ୍ୱାରା ବିଭାଗୀକରଣର ସବିଶେଷ ବିବରଣୀ ରେଖାଚିତ୍ର 3.4 ରେ ଦର୍ଶାଯାଇଅଛି ।

ରେଖାଚିତ୍ର 3.4: 2020-21 ମଧ୍ୟରେ ସଂଚୟ ଅନୁଦାନ ବିତରଣ ସଂଖ୍ୟା/ ପାଣ୍ଠି ଉପଯୋଗର ପ୍ରତିଶତ ଦ୍ୱାରା ବିନିଯୋଗର ବିଭାଗୀକରଣ



ଉତ୍ସ: ଓଡ଼ିଶା ସରକାରଙ୍କ 2020-21 ବର୍ଷର ବିନିଯୋଗ ହିସାବ

ଉପରୋକ୍ତ ରେଖାଚିତ୍ର 3.4 ରୁ ଏହା ଜଣାଗଲା ଯେ 46 ଟି ରାଜ୍ୟ ବଜେଟ୍ ସମନ୍ଧୀୟ ଅନୁଦାନ ମଧ୍ୟରୁ (43 ଟି ଅନୁଦାନ ଏବଂ ତିନୋଟି ବିନିଯୋଗ) ଯେଉଁଥିରେ କି କେବଳ ତିନୋଟି ଅନୁଦାନ ଦୁଇଟି ବିନିଯୋଗରେ 90 ପ୍ରତିଶତରୁ ଅଧିକ ପାଣ୍ଠିର ଉପଯୋଗ ହୋଇଅଛି । ମୁଖ୍ୟ ବିଭାଗ ଗୁଡ଼ିକ ଯଥା-ବିଜ୍ଞାନ ଏବଂ ବୈଷୟିକ (99.24 ପ୍ରତିଶତ), ସରକାରୀ ଉଦ୍ୟୋଗ (95.11 ପ୍ରତିଶତ), ସମବାୟ (93.53 ପ୍ରତିଶତ), ରାଜ୍ୟ ସରକାରଙ୍କ ଅନ୍ତରୀଣ ରଣ (ସମସ୍ତ ଭାରିତ) (100 ପ୍ରତିଶତ) ଏବଂ ସୁଧ ପ୍ରଦାନ (93.53 ପ୍ରତିଶତ)।

ରାଜ୍ୟ ବିଧାନ ସଭା (53.10 ପ୍ରତିଶତ), ଅବକାରୀ (56.56 ପ୍ରତିଶତ), ଜଳ ସମ୍ପଦ (57.27 ପ୍ରତିଶତ), କୃଷି ଏବଂ କୃଷକ ସଶକ୍ତିକରଣ (61.25 ପ୍ରତିଶତ), ପରିବହନ(63.60 ପ୍ରତିଶତ)ଏବଂ ଶ୍ରମିକ ଏବଂ କର୍ମଚାରୀ ରାଜ୍ୟ ବୀମା (62.55 ପ୍ରତିଶତ) ଆଦି ବିଭାଗଗୁଡ଼ିକ ଯେଉଁଥିରେ କି ପାଣ୍ଠି ଉପଯୋଗ 70 ପ୍ରତିଶତ ଠାରୁ କମ୍ ଥିଲା ।

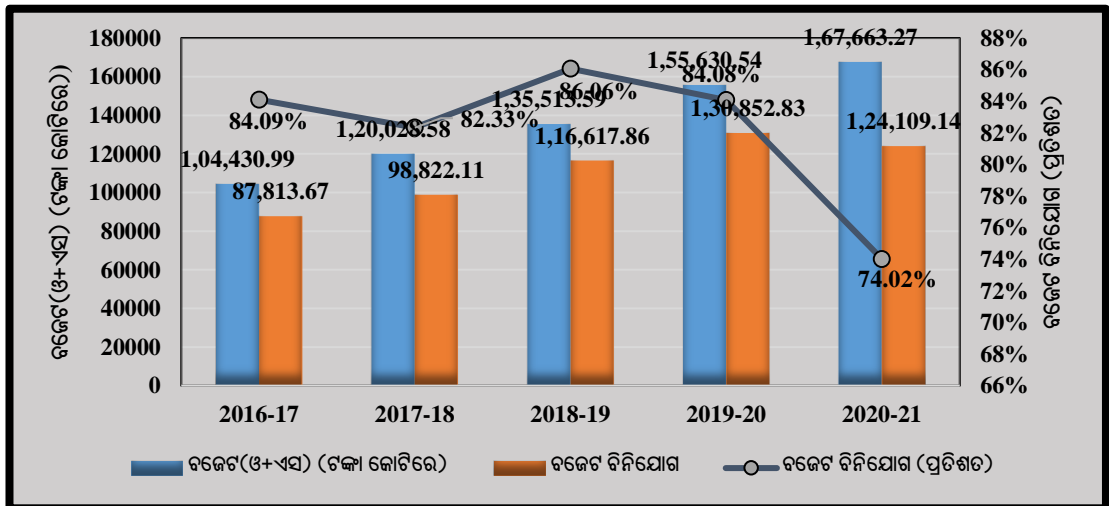
ରାଜ୍ୟ ସରକାର ଜଣାଇଥିଲେ (ଡିସେମ୍ବର 2021) ଯେ ସଂଚୟର ପ୍ରତ୍ୟାପଣ ହେବ ଯେତେବେଳେ କି ଯୋଜନା କାର୍ଯ୍ୟକାରୀ ବିଭାଗଗୁଡ଼ିକ ଏବଂ ପ୍ରାଧିକାରୀମାନେ ନିଶ୍ଚିତ ହେବେ ଯେ ବଳକା ଆର୍ଥିକ ବର୍ଷରେ ପୁନଃ ଖର୍ଚ୍ଚ କରିପାରିବେ ନାହିଁ । ପୁନଶ୍ଚ, ଭାରତ ସରକାର କେନ୍ଦ୍ରୀୟ ପ୍ରାୟୋଜିତ ଯୋଜନା ଅଧିନରେ ଆର୍ଥିକ ବର୍ଷର ଶେଷ ମାସ ଏବଂ ଶେଷ ଦିନ ପାଣ୍ଠି ପ୍ରଦାନ କରିଥାନ୍ତି । ଏହା ଆର୍ଥିକ ବର୍ଷର ଶେଷ ଦିନରେ ସଂଚୟର ପ୍ରତ୍ୟାପଣର ଆବଶ୍ୟକୀୟ କାରଣ ଅଟେ ।

କେନ୍ଦ୍ରୀୟ ପ୍ରାୟୋଜିତ ଯୋଜନା ଅଧିନରେ ବ୍ୟବସ୍ଥା କରାଯାଇଥିବା କେନ୍ଦ୍ରୀୟ ସହାୟତା ପ୍ରାପ୍ତି ନହେବା ବହୁଳ ସଂଚୟର ପ୍ରତ୍ୟାପଣର କାରଣ ଅଟେ । ନିୟନ୍ତ୍ରଣ ସଂକ୍ରିୟାର ଏକ ଅଂଶ ବିଶେଷ ଭାବେ ମୁଖ୍ୟ ଶାସନ ସଚିବ ଦ୍ୱାରା ସମସ୍ତ ସଚିବ ମାନଙ୍କ ସହିତ ମାସିକ ଆଧାରରେ ସମୀକ୍ଷା ସଭା କରାଯାଇଅଛି । ଅର୍ଥ ବିଭାଗ ଦ୍ୱାରା ପ୍ରଚଳିତ ଅଗ୍ରାଧିକାରୀ ଅଟଳକ ବ୍ୟୟକୁ ଦ୍ୱିଗୁଣିତ କରିବା (ଅଥବା କାଟକ୍ଷା କରିବା) ପାଇଁ ଆବଶ୍ୟକୀୟ ଅନୁଦେଶ ମଧ୍ୟ ଥରକୁ ଥର ଜାରି କରାଯାଇଅଛି ।

3.3.4.1 ବଜେଟ ପାଣ୍ଠିର ଉପଯୋଗର ଧାରା

2016-17ଠାରୁ2020-21ପାଞ୍ଚ ବର୍ଷ ମଧ୍ୟରେ ବଜେଟର ଉପଯୋଗର ଧାରା ନିମ୍ନ ରେଖାଚିତ୍ର 3.5ରେ ପ୍ରଦାନ କରାଯାଇଅଛି

ରେଖା ଚିତ୍ର 3.5: 2016-17ଠାରୁ 2020-21ମଧ୍ୟରେ ବଜେଟ ଉପଯୋଗ



ଉତ୍ସ: ଓଡ଼ିଶା ସରକାରଙ୍କ ବିନିଯୋଗ ହିସାବ 2020-21

ଆବଶ୍ୟକ ପାଣ୍ଠିରେ ବହୁଳ ପରିମାଣର ସଂଚୟ ଉଭୟ କୋଭିଡ୍-19 ପ୍ରାଦୁର୍ଭାବର ବିଦାରଣ ସହିତ ସମ୍ଭାବ୍ୟ ଅଭିଳଷିତ ଉଦ୍ଦେଶ୍ୟ ପାଇଁ ଉପଯୋଗର କ୍ଷମତା ମହାମାରୀ ସମୟରେ ପର୍ଯ୍ୟାପ୍ତ ନଥିବା ସୂଚିତ କରୁଥିଲା ।

3.3.5 ମାତ୍ରାଧିକ ପ୍ରତ୍ୟାପଣ

11 ଟି ଅନୁଦାନ ଅନ୍ତର୍ଗତ 12 ଟି ମାମଲାରେ (ପ୍ରତି କ୍ଷେତ୍ରରେ 50 କୋଟି ଟଙ୍କା କିମ୍ବା ତଦୁର୍ଦ୍ଧ) 1,834.34 କୋଟି ଟଙ୍କାର ମୋଟ ଅନୁଦାନର ଶତ ପ୍ରତିଶତ ଅର୍ଥ ଫେରସ୍ତ ହୋଇଥିଲା । ଏଗୁଡ଼ିକ ବିଭିନ୍ନ ପରିକଳ୍ପନା/ କାର୍ଯ୍ୟକ୍ରମ/ ପ୍ରକଳ୍ପ

ତଥା କ୍ରିୟାକଳାପ ସମ୍ପର୍କିତ ଥିଲା (ପରିଶିଷ୍ଟ 3.6) । ଭାରତ ସରକାରଙ୍କ ଠାରୁ କେନ୍ଦ୍ରୀୟ ଅଂଶ ପ୍ରାପ୍ତ ନ ହେବା, ପାଣ୍ଠି ଉଠାଣ ପାଇଁ ଭାରତ ସରକାରଙ୍କ ଠାରୁ ଅନୁମତି ପ୍ରାପ୍ତ ନହେବା, କାର୍ଯ୍ୟକ୍ରମର କାର୍ଯ୍ୟାନୁଷ୍ଠାନ ପାଇଁ ରାଜ୍ୟ ସରକାରଙ୍କ ମଧ୍ୟରେ ଅନ୍ୟାନ୍ୟ ସଂସ୍ଥାଗୁଡ଼ିକର ଦାୟିତ୍ୱର ସ୍ଥାନାନ୍ତରଣ, କୋଭିଡ୍-19 ଯୋଗୁଁ ନୂତନ ପରିଯୋଜନା ହାତକୁ ନ ନେବା, କୋଭିଡ୍-19 ଯୋଗୁଁ ପରିଯୋଜନାର କାର୍ଯ୍ୟକାରୀ ନକରିବା, ଟେଣ୍ଡର ପଦ୍ଧତି ସମ୍ପୂର୍ଣ୍ଣ ନହେବା ଏବଂ କୋଭିଡ୍-19 ବ୍ୟତୀତ ଅନ୍ୟାନ୍ୟ ପ୍ରାକୃତିକ ବିପର୍ଯ୍ୟୟ ଯଥା-ମରୁଡ଼ି ଇତ୍ୟାଦି ବଜେଟ୍ ବ୍ୟବସ୍ଥାର ପ୍ରତ୍ୟାପଣ ।

ରାଜ୍ୟ ସରକାର ଜଣାଇଥିଲେ (ଡିସେମ୍ବର 2021) ଯେ ଆର୍ଥିକ ବର୍ଷର ଶେଷ ଭାଗରେ ଆଖୁଦୁଗିଆ ପରିମାଣର କେନ୍ଦ୍ରୀୟ ସହାୟତା ବାବଦରେ ପ୍ରାପ୍ତି ହୋଇଥିଲା । ତେଣୁ, କେନ୍ଦ୍ରୀୟ ସହାୟତାର ଅନିଶ୍ଚିତତା ଯୋଗୁଁ ଫେରୁଆରୀ ମାସ ଶେଷ ସୁଦ୍ଧା ଅନେକ ମାମଲାର ପ୍ରତ୍ୟାପଣ ପଦ୍ଧତି ସମ୍ପୂର୍ଣ୍ଣ କରିବା ସମ୍ଭବ ହୋଇନଥିଲା । ଯାହାହେଉ ଖର୍ଚ୍ଚର ମିଳାମିଶା କମ୍ ଅଥବା ଅଧିକ ସ୍ଥିର କରିବା ପାଇଁ ନିୟନ୍ତ୍ରଣ ଅଧିକାରୀମାନେ ଆଇଏଫଏମଏସ୍‌ର ସୁବିଧାକୁ ବ୍ୟବହାର କରି ଆର୍ଥିକ ବର୍ଷ ଶେଷ ହେବା ପୂର୍ବରୁ ପ୍ରତ୍ୟାଶିତ ସଂଚୟ ଫେରସ୍ତ ପାଇଁ ବ୍ୟବସ୍ଥା କରିବା ପାଇଁ ସୁନିଶ୍ଚିତ କରିବେ ।

3.3.5.1 ବଳକା ସଂଚୟ ଠାରୁ ଅଧିକ ପ୍ରତ୍ୟାପଣ

ତିନୋଟି ମାମଲାର (ତିନୋଟି ଅନୁଦାନ) ପ୍ରତ୍ୟାପଣ ପରିମାଣ (ପ୍ରତ୍ୟେକ କ୍ଷେତ୍ରରେ ଏକ କୋଟି କିମ୍ବା ତଦୁର୍ଦ୍ଧ୍ୱ) ସଞ୍ଚୟ ଠାରୁ ଅଧିକ ହୋଇଥିଲା । ଏହି ସବୁ ବିଭାଗ ଗୁଡ଼ିକରେ ବଜେଟରୀ ନିୟନ୍ତ୍ରଣ ଠିକ୍ ଭାବରେ ହୋଇ ନଥିଲା ବୋଲି ସୂଚିତ କରୁଅଛି । 4,674.53 କୋଟି ଟଙ୍କା ସଂଚୟ ହୋଇଥିବା ବେଳେ 5,053.61 କୋଟି ଟଙ୍କା ପ୍ରତ୍ୟାପଣ କରାଯାଇଥିଲା । ଫଳସ୍ୱରୂପ ଅଧିକ 379.08 କୋଟି ଟଙ୍କା ପ୍ରତ୍ୟାପଣ କରାଯାଇଥିଲା ଯାହାର ସବିଶେଷ ବିବରଣୀ ସାରଣୀ 3.3ରେ ଦର୍ଶାଗଲା ।

ସାରଣୀ 3.3: ସଂଚୟ ଠାରୁ ଅଧିକ ରାଶିର ପ୍ରତ୍ୟାପଣ

(ଟଙ୍କା କୋଟିରେ)							
କ୍ର.ସଂ	ଅନୁଦାନ ସଂଖ୍ୟା	ମୂଳ	ଅନୁପୂରକ	ମୋଟ ବ୍ୟବସ୍ଥା	ସଂଚୟ(-) /ବଳକା (+)	ପ୍ରତ୍ୟାପଣ ରାଶି	ଅଧିକ ପ୍ରତ୍ୟାପଣ
ରାଜସ୍ୱ (ଭାରିତ)							
1	12(ସ୍ୱାସ୍ଥ୍ୟ ଓ ପରିବାର କଲ୍ୟାଣ)	6,727.12	1,668.77	8,395.89	1,148.52	1,190.23	41.71
2	17(ପିଆରଆଇଡିଡିଗୁଡ଼ି)	14,828.25	2,027.7	16,855.95	3,149.59	3,481.24	331.65
3	22(ଜଙ୍ଗଲ ଓ ପରିବେଶ)	1,954.4	21.55	1,975.95	376.42	382.14	5.72
	ମୋଟ	23,509.77	3,718.02	27,227.79	4,674.53	5,053.61	379.08

ଉତ୍ସ: ଓଡ଼ିଶା ସରକାରଙ୍କ ବିନିଯୋଗ ହିସାବ 2020-21

ରାଜ୍ୟ ସରକାର ଜଣାଇଥିଲେ (ଡିସେମ୍ବର 2021) ଯେ, ଏହିପରି ଅଧିକ ପ୍ରତ୍ୟାପଣ ମାମଲା ସମୟାନୁଯାୟୀ ଖର୍ଚ୍ଚର ମିଳାମିଶା ମାଧ୍ୟମରେ ସମୋତ୍ତ କରାଯାଇ ପାରିବ । ଅଭିଳକ୍ଷିତ ନିର୍ଭୁଲ ପ୍ରତ୍ୟାପଣ ବିବରଣୀ ବାହାର କରିବା, ମିଳାମିଶା ପରିଚାଳନା ପଦ୍ଧତିର ଆଧାର ଏବଂ ପ୍ରତ୍ୟାପଣ ବିବରଣୀ ବାହାର କରିବା ପାଇଁ ବର୍ତ୍ତମାନ ରାଜ୍ୟ ସରକାରଙ୍କର ବଜେଟ୍ ପ୍ରୟୋଗର ବିକାଶ କରାଯାଇଅଛି । ପ୍ରକୃତ କଥା, ତଥାପି ରହିଆସିଅଛି ଯେ ପୁନ ସମନ୍ୱୟ ତଥା ଆତ୍ମସମର୍ପଣ ବିବୃତ୍ତିର ସିଷ୍ଟମ ଆଧାରିତ ମନିଟରିଂ ପରେ ମଧ୍ୟ ଏହି ସମସ୍ୟା ସମାଧାନ ହୋଇ ନାହିଁ ଏବଂ ତେଣୁ ସରକାର ଏହି ବ୍ୟବସ୍ଥାର କାର୍ଯ୍ୟକାରୀତା ଯାଞ୍ଚ କରିବା ଉଚିତ୍ ।

3.3.5.2 ପ୍ରତ୍ୟାପଣ ହୋଇନଥିବା/ ଆଂଶିକ ପ୍ରତ୍ୟାପଣ ହୋଇଥିବା ସମ୍ଭବିତ ସଞ୍ଚୟ

ଓଡ଼ିଶା ବଜେଟ୍ ମାନୁଆଲ ନିୟମ 146 ଅନୁଯାୟୀ ଖର୍ଚ୍ଚ କରୁଥିବା ବିଭାଗଗୁଡ଼ିକ ସମ୍ଭବିତ ସଂଚୟ କ୍ଷେତ୍ର ମାନଙ୍କରେ ଅନୁଦାନ/ ବିନିଯୋଗ ରାଶି କିମ୍ବା ତାର ଅଂଶ ବିଶେଷକୁ ଅର୍ଥ ବିଭାଗକୁ ଫେରସ୍ତ କରିବା ଉଚିତ୍ । ଅର୍ଥ ବିଭାଗ ଆଦେଶ

ଅନୁଯାୟୀ ବ୍ୟୟ ହୋଇ ନଥିବା ରାଶି 26-02-2021 ସୁଦ୍ଧା ଜିମା ତା ପୂର୍ବରୁ ଫେରସ୍ତ ହେବା ଉଚିତ୍ । ଅନୁଦାନ ଗୁଡ଼ିକର ସଂଚୟ ଓ ସଂପୂର୍ଣ୍ଣ ବିଭାଗଗୁଡ଼ିକ ଦ୍ୱାରା ସେଗୁଡ଼ିକର ପ୍ରତ୍ୟାପଣର ସମାପ୍ତ ନିମ୍ନପ୍ରକାରେ ଦର୍ଶାଗଲା ।

- ସର୍ବମୋଟ ସଂଚୟ 43,554.13କୋଟି ଟଙ୍କା ମଧ୍ୟରୁ କେବଳ 32,556.37କୋଟି ଟଙ୍କା ପ୍ରତ୍ୟାପଣ ହୋଇଥିଲା । ସମସ୍ତ ପ୍ରତ୍ୟାପଣ କେବଳ 31 ମାର୍ଚ୍ଚ 2021 ରେ ହୋଇଥିଲା ।
- କେତେକ କ୍ଷେତ୍ରରେ କେବଳ ଆଂଶିକ ପ୍ରତ୍ୟାପଣର ଦୃଷ୍ଟାନ୍ତ ରହିଅଛି, ଯାହାର ସବିଶେଷ ବିବରଣୀ ପରିଶିଷ୍ଟ 3.7 ରେ ଦର୍ଶାଯାଇଅଛି । ଆଗୁଆ ଭାବରେ ସଂଚୟର ପ୍ରତ୍ୟାପଣ କରିନଥିବା ମୁଖ୍ୟ ବିଭାଗ ଗୁଡ଼ିକ ହେଲା ଜଳ ସମ୍ପଦ (3,213.11 କୋଟି ଟଙ୍କା) ଏବଂ ଅର୍ଥ (1,884.84କୋଟି ଟଙ୍କା) ।

ମାର୍ଚ୍ଚ 2015 ସୁଦ୍ଧା ସମାପ୍ତ ହୋଇଥିବା ବର୍ଷର ରାଜ୍ୟ ଆର୍ଥିକ ଲେଖା ପରୀକ୍ଷା ପ୍ରତିବେଦନ ଅନୁକ୍ଷେପ 2.3.10 ର ଜବାବରେ ସରକାର ଦର୍ଶାଇଲେ ଯେ (ନଭେମ୍ବର 2015) ସମ୍ପାଦିତ ସଂଚୟର ପ୍ରତ୍ୟାପଣକୁ ସମ୍ମନ୍ୱିତ ଆର୍ଥିକ ପ୍ରବନ୍ଧନ ବ୍ୟବସ୍ଥା (ଆଇଏଫ୍ଏମ୍ଏସ୍) ସ୍ଥିରାକୃତ ବ୍ୟୟ ସାମଞ୍ଜସ୍ୟ ମତ୍ୟୁଲ୍ ମାଧ୍ୟମରେ ସୁନିଶ୍ଚିତ କରାଯିବା କଥା । ମାତ୍ର ଆଇଏଫ୍ଏମ୍ଏସ୍ ବ୍ୟବସ୍ଥା କାର୍ଯ୍ୟକାରୀ ହେବା ପରେ ମଧ୍ୟ ଏହି ଅନିୟମିତତା ଚାଲୁରହିଛି । ଯାହାହେଉ ଏହି ବିଷୟଗୁଡ଼ିକ 2020-21 ପର୍ଯ୍ୟନ୍ତ ଚାଲୁ ରହିଅଛି ।

3.3.6 ଅଧିକ ବ୍ୟୟ ଏବଂ ଏହାର ନିୟମିତିକରଣ

ଭାରତୀୟ ସମ୍ବିଧାନ ଅନୁକ୍ଷେପ 205 ଅନୁଯାୟୀ ଅନୁମୋଦିତ ଅନୁଦାନ/ ବିନିଯୋଗ ରାଶି ଠାରୁ ହୋଇଥିବା ଅଧିକ ଖର୍ଚ୍ଚକୁ ରାଜ୍ୟ ବିଧାନ ସଭା ଦ୍ୱାରା ନିୟମିତ କରାଯିବା ରାଜ୍ୟ ସରକାରଙ୍କ ଦାୟିତ୍ୱ । ସରକାରୀ ହିସାବ କମିଟି(ପିଏସି) ଦ୍ୱାରା ବିନିଯୋଗ ହିସାବର ଆଲୋଚନା ପରେ ଅଧିକ ଖର୍ଚ୍ଚ ନିୟମିତ କରାଯିବାର ଥିଲା । ଏହି ଉପଲକ୍ଷେ ସଂପୂର୍ଣ୍ଣ ବିଭାଗ ଅର୍ଥ ବିଭାଗ ଜରିଆରେ ଅଧିକ ଖର୍ଚ୍ଚ ପାଇଁ ବ୍ୟାଖ୍ୟାତ୍ମକ ଚିତ୍ତଣୀ ସରକାରୀ ହିସାବ କମିଟି ନିକଟରେ ଉପସ୍ଥାପନା କରିବା ଆବଶ୍ୟକ ।

3.3.6.1 ଚଳିତ ଆର୍ଥିକ ବର୍ଷ ସମ୍ପର୍କିତ ଅଧିକ ବ୍ୟୟ

ଭାରତୀୟ ସମ୍ବିଧାନ ଅନୁକ୍ଷେପ 204(3) ଅନୁଯାୟୀ ବିନିଯୋଗ ଆଇନ୍ ପାରିତ ନ ହେବା ଯାଏ, ରାଜ୍ୟର ଏକତ୍ରୀକୃତ ପାଣ୍ଟିରୁ ଟଙ୍କା ଉଠାଣ ହୋଇପାରିବ ନାହିଁ ।

ଏହା ଅବଲୋକନା କରାଗଲା ଯେ, 2020-21 ବର୍ଷ ପାଇଁ 9.63 କୋଟି ଟଙ୍କା ଅନୁଦାନ ସଂଖ୍ୟା 7 ନିର୍ମାଣ (ରାଜସ୍ୱ (ଅନୁମୋଦିତ) ଅଧିକରେ ଅଧିକ ଖର୍ଚ୍ଚ ହୋଇଥିଲା । 2009.46 କୋଟି ଟଙ୍କା ବ୍ୟବସ୍ଥା ହୋଇଥିବା ବାବଦରେ 2020-21 ବର୍ଷ ମଧ୍ୟରେ ବିଭାଗ 2019.09 କୋଟି ଟଙ୍କା ଖର୍ଚ୍ଚ କରିଥିଲା, ଫଳସ୍ୱରୂପ ଉପରୋକ୍ତ ସାମ୍ବିଧାନିକ ବ୍ୟବସ୍ଥାର ଅନୁପାଳନ ହୋଇନଥିଲା ।

3.3.6.2 ପୂର୍ବ ଆର୍ଥିକ ବର୍ଷର ଅଧିକ ବ୍ୟୟର ନିୟମିତିକରଣ

ରାଜ୍ୟ ସରକାର 2013-14 ଠାରୁ 2018-19 ମଧ୍ୟରେ ଅନୁଦାନ ଠାରୁ ଅଧିକ ଖର୍ଚ୍ଚ କରିଥିବା 253.02 କୋଟି ଟଙ୍କା ମାର୍ଚ୍ଚ 2021 ସୁଦ୍ଧା ନିୟମିତ କରାଯିବାରେ ବିଫଳ ହୋଇଥିଲେ ଯାହା ନିମ୍ନ ସାରଣୀ 3.4 ରେ ପ୍ରଦାନ କରାଯାଇଅଛି ।

ସାରଣୀ 3.4: ପୂର୍ବ ବର୍ଷ ମାନଙ୍କର ଅଧିକ ବ୍ୟୟ

(ଟଙ୍କା କୋଟିରେ)

ବର୍ଷ	ଅନୁଦାନ ସଂଖ୍ୟା/ ବିନିଯୋଗ	ଅନୁଦାନ / ବିନିଯୋଗର ସବିଶେଷ ବିବରଣୀ	ବିନିଯୋଗ ହିସାବରେ ଟିକ୍ସଣା ଦିଆଯାଇଥିବା ଦରକାରୀ ଅଧିକ ରାଶିର ନିୟମିତକରି	ନିୟମିତକରରେ ଅବସ୍ଥା
2013-14	22	ଜଙ୍ଗଲ ଓ ପରିବେଶ	0.29	ଏପର୍ଯ୍ୟନ୍ତ ନିୟମିତକରଣ ହୋଇନାହିଁ
	26	ଅବକାରୀ	0.27	-do-
	31	ହସ୍ତଚକ୍ର, ବୟମ ଏବଂ ହସ୍ତକଳା	18.00	-do-
2015-16	22	ଜଙ୍ଗଲ ଓ ପରିବେଶ	0.25	-do-
	26	ଅବକାରୀ	0.01	-do-
2016-17	6003	ଅନ୍ତରାଣ ରଣ	56.63	-do-
	13	ଗୃହ ଏବଂ ନଗର ଉନ୍ନୟନ	3.63	-do-
2017-18	8	ଓଡ଼ିଶା ବିଧାନ ସଭାର ଖର୍ଚ୍ଚ	0.52	-do-
2018-19	7	ନିର୍ମାଣ	169.77	-do-
	13	ଓଡ଼ିଶା ବିଧାନ ସଭାର ଖର୍ଚ୍ଚ	3.65	-do-
ମୋଟ			253.02	

ଉତ୍ସ: ଓଡ଼ିଶା ସରକାରଙ୍କ ବିନିଯୋଗ ହିସାବ 2020-21

ବର୍ଦ୍ଧିତ ସମୟ ପାଇଁ ଅନିୟମିତ ହୋଇଥିବା ଅଧିକ ଖର୍ଚ୍ଚ କାର୍ଯ୍ୟନିର୍ବାହୀ କଲ ଉପରେ ବିଧାନ ସଭା ନିୟନ୍ତ୍ରଣ କ୍ଷମା ହୋଇଥିଲା ବୋଲି ସୂଚାଉଛି ।

ରାଜ୍ୟ ସରକାର ଜଣାଇଥିଲେ (ଡିସେମ୍ବର 2021) ଯେ ଚଳିତ ବର୍ଷ ସହିତ ପୂର୍ବ ବର୍ଷ ମାନଙ୍କ ମଧ୍ୟରେ ହୋଇଥିବା ଅଧିକ ବ୍ୟୟର ନିୟମିତ କରଣ ପାଇଁ ପଦକ୍ଷେପ ନିଆଯାଉଅଛି ।

3.3.7 ପୁଞ୍ଜିଗତ ସମ୍ପତ୍ତି ସୃଷ୍ଟି କରିବା ପାଇଁ ସହାୟକ ଅନୁଦାନ

ସହାୟକ ଅନୁଦାନ ପ୍ରଦାନର ସଭାବ ହେଉଛି ସହାୟତା, ଦାନ କିମ୍ବା ଏକ ସରକାରଙ୍କ ଦ୍ୱାରା ଅନ୍ୟ ଏକ ସରକାରଙ୍କୁ ଅଂଶଦାନ କରିବା, ସଂସ୍ଥା, ଅନୁଷ୍ଠାନ କିମ୍ବା ବ୍ୟକ୍ତିଗତ ସହାୟକ । ଅନୁଦାନ ଏକ ସଂସ୍ଥାକୁ ସାହାଯ୍ୟ କରିବା ସହିତ ସମ୍ପତ୍ତି ନିର୍ମାଣ କରିବାକୁ ନିର୍ଦ୍ଦିଷ୍ଟ ଉଦ୍ଦେଶ୍ୟ ପାଇଁ ପ୍ରଦାନ କରାଯାଏ । ଅନୁଦାନ ଦ୍ୱାରା ପ୍ରଦତ୍ତ ଅନୁଦାନକୁ ଅନୁଦାନଗ୍ରାହୀ ଖର୍ଚ୍ଚ କରିବା ସମୟରେ ରାଜସ୍ୱ ଖର୍ଚ୍ଚ ହିସାବରେ ପ୍ରଦର୍ଶିତ କରିବା କଥା, ଯଦି ଏହା ଅନ୍ୟ ଅର୍ଥରେ ପ୍ରୟୋଗ କରାଯାଏ । ଏହାର ବ୍ୟତିକ୍ରମ ହୋଇପାରେ ସେହି ମାମଲା ଗୁଡ଼ିକରେ ଯେଉଁଥିରେ ଭାରତର ମହାଲେଖା ନିୟନ୍ତ୍ରଣ ତଥା ମହା ସମାପକଙ୍କର ଉପଦେଶ କ୍ରମେ ରାଷ୍ଟ୍ରପତି ଏହାକୁ ସତର୍କ ଭାବେ ପ୍ରାଧିକୃତ କରିଥାନ୍ତି ।

ଆର୍ଥିକ ହିସାବ 2020-21 ର ପରିଶିଷ୍ଟ-III ଅନୁଯାୟୀ, 2020-21 ମଧ୍ୟରେ ସହାୟକ ଅନୁଦାନ ଆକାରରେ 27,269.36 କୋଟି ଟଙ୍କା ମୋଟ ପ୍ରଦାନ ହୋଇଥିବା ପାଣ୍ଠି ମଧ୍ୟରୁ 8,567.39 କୋଟି ଟଙ୍କା (31 ପ୍ରତିଶତ) ପୁଞ୍ଜିଗତ ସମ୍ପତ୍ତି ସୃଷ୍ଟି ନିମନ୍ତେ ପାଣ୍ଠିର ଆବଣ୍ଟନ କରାଯାଇଥିଲା ।

3.4 ବଜେଟାରୀ ଏବଂ ହିସାବ ପଞ୍ଜି ପ୍ରଭାବ ଉପରେ ମନ୍ତବ୍ୟ

କର ପରିଚାଳନା ଅନ୍ୟାନ୍ୟ ପ୍ରାପ୍ତିରେ ପ୍ରଶାସନର ଦକ୍ଷତା ଏବଂ ସରକାରୀ ଖର୍ଚ୍ଚ ବିଭିନ୍ନ ରାଜସ୍ୱ ସମନ୍ୱୟ ଲକ୍ଷ୍ୟ ହାସଲର ଭାରସାମ୍ୟକୁ ଧାରଣ କରେ । ଅବାସ୍ତବ ପ୍ରସାର, ବଜେଟାରୀ ଆବଣ୍ଟନ, ରୁଗ୍ଣ ଖର୍ଚ୍ଚ, ପରିଚାଳନା ସଂକ୍ରିୟା, ରୁଗ୍ଣ ପରିକଳ୍ପନାର ପରିଚାଳନା ଦକ୍ଷତା/ ରୁଗ୍ଣ ଅନ୍ତରାଣ ନିୟନ୍ତ୍ରଣ ବିଭିନ୍ନ ଉନ୍ନୟନମୂଳକ ଉପ-ଅନୁକ୍ରମିତ ଆବଣ୍ଟନର ଆବଶ୍ୟକତା ଥାଏ । କେତେକ ବିଭାଗରେ ବହୁଳ ସଂଚୟ ହୋଇଥିବା ବେଳେ ଅନ୍ୟ କେତେକ ବିଭାଗ ଗୁଡ଼ିକ ପାଣ୍ଠି ବ୍ୟୟ କରିବାରୁ ବଞ୍ଚିତ ହୋଇଥିଲେ ।

3.4.1 ବଜେଟରେ ମୁଖ୍ୟ ନୀତି ଘୋଷଣା ଏବଂ ତାଙ୍କର ପରିଚାଳନାକୁ ଦୂରାନ୍ୱିତ କରିବା ପାଇଁ ପ୍ରକୃତ ପାଣ୍ଠି ପ୍ରଦାନ

2020-21ମଧ୍ୟରେ ବିଭିନ୍ନ ପଲିସିର ସୂତ୍ରପାତ/ ଯୋଜନା (ଏକ କୋଟି ଟଙ୍କା କିମ୍ବା ତଦୁର୍ଦ୍ଧ) ରାଜ୍ୟ ସରକାରଙ୍କ ଦ୍ୱାରା ଆରମ୍ଭ କରାଯାଇଥିଲା ଏବଂ ଏହା ଦେଖାଗଲା ଯେ ଏଗୁଡ଼ିକ ଆଂଶିକ ନିର୍ବାହ ହୋଇଛି ଅଥବା ବିଲ୍‌କୁଲ ନିର୍ବାହ ହୋଇନାହିଁ । କେତେକ ଯୋଜନାର ସବିଶେଷ ବିବରଣୀ ନିମ୍ନରେ ପ୍ରଦାନ କରାଯାଇଅଛି:

ସାରଣୀ:3.5 2020-21 ବର୍ଷ ମଧ୍ୟରେ ରାଜ୍ୟ ସରକାରଙ୍କ ଦ୍ୱାରା ଆଂଶିକ ନିର୍ବାହ କିମ୍ବା ବିଲ୍‌କୁଲ ନିର୍ବାହ ହୋଇନଥିବା ଯୋଜନା

କ୍ର.ସଂ.	ପରିକଳ୍ପନାର ନାମ	ଅନୁଦାନ ସଂଖ୍ୟା ଏବଂ ବିଭାଗ	ବଜେଟ ବ୍ୟୟ, 2020-21 (ଟଙ୍କା ଲକ୍ଷରେ)	ବ୍ୟୟ (ଟଙ୍କା ଲକ୍ଷରେ)
1	ଓଡ଼ିଶା-ଇ-ଡାକ୍ତରଖାନା ପରିଚାଳନା ସୂଚନା	12-ସାମ୍ବ୍ୟ ଏବଂ ପରିବାର କଲ୍ୟାଣ	508.47	0
2	ରାଜ୍ୟରେ ରକ୍ତଭଣ୍ଡାରରେ ଏନ୍‌ଏଚ୍‌ପିସିଆରରେ ସୁବିଧା	-do-	2,162.85	0
3	ସିକିଲ ସେଲ ଏବଂ ଥାଲାସେମିଆ	-do-	300.00	0
4	ସାମ୍ବ୍ୟ ପେଶାଦାର/ ଅନୁଷ୍ଠାନମାନଙ୍କୁ ପୁରସ୍କାର ପ୍ରଦାନ	-do-	200.00	0
5	ଦକ୍ଷତା ପ୍ରୟୋଗଶାଳା	-do-	314.37	0
6	27 ଟି ସହରାଞ୍ଚଳ ସ୍ଥାନୀୟ ନିକାୟ (ୟୁଏଲ୍‌ଡି) ଏବଂ 49 ଟି ଜଳ ଅଭାବ ପାଇଁ ପଞ୍ଚାୟତ ସମିତି ଛାଡ଼ି ଉପର ବର୍ଷାଜଳ ଅମଳ ଏବଂ ଭୂ-ତଳ ଜଳ ପୁନରୁଦ୍ଧାର	20- ଜଳ ସମ୍ପାଦ ବିଭାଗ	3,500.00	0
		ମୋଟ	6,985.69	0

ଉତ୍ସ: 2020-21 ର ଆର୍ଥିକ ହିସାବ (ପରିଶିଷ୍ଟ-II) ଏବଂ ବଜେଟ୍ ଜେଟ୍ ଅଭିଭାଷଣ ଏବଂ ଓଡ଼ିଶା ବଜେଟ୍

ପୁନଶ୍ଚ, ସମୀକ୍ଷାରେ ଲକ୍ଷ୍ୟ କରାଯାଇଥିଲା ଯେ 2020-21 ରେ 21ଟି ଉପପରିକଳ୍ପନର ଅନୁମୋଦିତ । 2,063.69କୋଟି ଟଙ୍କା ସମନ୍ୱୟ/ସଂଶୋଧନ ବାହ୍ୟ ଖର୍ଚ୍ଚ (ପରିଶିଷ୍ଟ 3.8) ସମ୍ପୂର୍ଣ୍ଣ ଭାବରେ ଉପଯୋଗ ହୋଇନଥିଲା ।

ଏଥିପାଇଁ ପ୍ରକଳ୍ପ ଅଭିଳକ୍ଷିତ ସୁବିଧାରୁ ହିତାଧିକାରୀମାନେ କେବଳ ବଞ୍ଚିତ ହୋଇ ନଥିଲେ ପରନ୍ତୁ ଅନ୍ୟ ବିଭାଗ ଗୁଡ଼ିକ ଯେଉଁଠାରେ ଏହି ପାଣ୍ଠିର ଉପଯୋଗ ହୋଇପାରିଥାନ୍ତା ସେମାନେ ମଧ୍ୟ ଏହି ସୁବିଧାରୁ ବଞ୍ଚିତ ହୋଇଥିଲେ ।

3.5 ରୋକଡ଼ ପରିଚାଳନା ପଦ୍ଧତି

ନଗଦ ପରିଚାଳନା ପଦ୍ଧତିରେ ସମୟାନୁଯାୟୀ ବଜେଟରୁ ଅନୁଦାନ ଖର୍ଚ୍ଚ କରିବା ପାଇଁ ଓଡ଼ିଶା ସରକାର 2020-21 ବର୍ଷ ମଧ୍ୟରେ ଓଡ଼ିଶା ବିଭାଗୀୟ ଦାୟିତ୍ୱ ଓ ବଜେଟ୍ ପରିଚାଳନା ଅଧିନିୟମ 2016 ଧାରା 8 ର ଉପଧାରା-1 (କ) ଅନୁସାରେ 20 ଟି ବିଭାଗରେ ନଗଦ ପରିଚାଳନା ପଦ୍ଧତି କାର୍ଯ୍ୟାନୁିତ କରିଥିଲେ ।

ନଗଦ ପରିଚାଳନା ପଦ୍ଧତିରେ ଖର୍ଚ୍ଚର ନିୟମାବଳୀ 2020-21 ଅନୁସାରେ ଖର୍ଚ୍ଚର ସ୍ରୋତ ସମାନ ଭାବରେ ହେବା ଉଚିତ୍ । ଅର୍ଥ ବିଭାଗର ଅନୁଦେଶ 23ମାର୍ଚ୍ଚ 2020 ଅନୁଯାୟୀ ବଜେଟ୍ ପ୍ରାବଧାନରେ ଖର୍ଚ୍ଚର ସ୍ତର ତୃତୀୟ ତ୍ରୈମାସିକ ସୁଦ୍ଧା ଅଟକଳ ବ୍ୟବସ୍ଥାର 60 ପ୍ରତିଶତରୁ କମ୍ ହେବା ଉଚିତ୍ ନୁହେଁ ଏବଂ ମାର୍ଚ୍ଚ ମାସରେ 15 ପ୍ରତିଶତରୁ ଅଧିକ ହେବା ଉଚିତ୍ ନୁହେଁ ।

2020-21 ବର୍ଷ ମଧ୍ୟରେ ନଗଦ ପରିଚାଳନା ପଦ୍ଧତି 20 ଟି ବିଭାଗରେ କାର୍ଯ୍ୟାନୁିତ ହୋଇଥିଲା । ଏହି 20 ଟି ବିଭାଗ ମଧ୍ୟରୁ ତିନୋଟି ବିଭାଗ ଅଟକଳ ବ୍ୟବସ୍ଥାର 60 ପ୍ରତିଶତରୁ ଅଧିକ ଅର୍ଥ ତୃତୀୟ ତ୍ରୈମାସିକ ଶେଷ ସୁଦ୍ଧା ଖର୍ଚ୍ଚ କରିଥିଲେ । ଶିକ୍ଷ ବିଭାଗ ଅଟକଳ ବ୍ୟବସ୍ଥାର 9.80 ପ୍ରତିଶତ ତୃତୀୟ ତ୍ରୈମାସିକ ଶେଷ ସୁଦ୍ଧା ଉପଯୋଗ କରିଥିଲେ ।

ସେହିପରି ଭାବରେ ମାର୍ଚ୍ଚ 2021 ରେ 12 ଟି ବିଭାଗ ମୂଳ ବଜେଟ ବ୍ୟବସ୍ଥାର 15 ପ୍ରତିଶତରୁ ଅଧିକ ଖର୍ଚ୍ଚ କରିଥିଲେ । (ଅଧିକ ପରିସର ମାତ୍ର 16.37 ରୁ 53.96 ପ୍ରତିଶତ ପର୍ଯ୍ୟନ୍ତ) ଯାହା ନିମ୍ନ ସାରଣୀରେ ସୂଚିତ କରାଯାଇଅଛି ।

ସାରଣୀ 3.6: ନଗଦ ପରିଚାଳନା ପଦ୍ଧତିର ବିଶ୍ଳେଷଣ

(ଟଙ୍କା କୋଟିରେ)

କ୍ର.ସଂ.	ବିଭାଗର ନାମ	ମୂଳ ବଜେଟ ବ୍ୟବସ୍ଥା	ଡିସେମ୍ବର 2020 ଡିସେମ୍ବର		ମାର୍ଚ୍ଚ 2021 (ପୂର୍ବ)	
			ପ୍ରଥମ ଖର୍ଚ୍ଚ	ଡ୍ରୋମାସିକ ଖର୍ଚ୍ଚର ପ୍ରତିଶତ	ମାସିକ ଖର୍ଚ୍ଚ	ଖର୍ଚ୍ଚର ପ୍ରତିଶତ
ନିମ୍ନଲିଖିତ ବିଭାଗ ଗୁଡ଼ିକ ମାର୍ଚ୍ଚଦର୍ଶିକା ଅନୁସରଣ କରିଥିଲେ						
1	ଖାଦ୍ୟ ଯୋଗାଣ ଏବଂ ଖାଉଟି କଲ୍ୟାଣ	1897	1,144.18	60.32	7.86	0.41
2	ବିଦ୍ୟାଳୟ ଓ ଗଣଶିକ୍ଷା	17458	10,963.39	62.80	2367.55	13.56
3	ମହ୍ୟ ଏବଂ ପଶୁ ସମ୍ପଦ ବିକାଶ	1211	780.73	64.47	66.29	5.47
ନିମ୍ନଲିଖିତ ବିଭାଗ ଗୁଡ଼ିକ ମାର୍ଚ୍ଚଦର୍ଶିକା ଅନୁସରଣ କରିନଥିଲେ						
4	ସାମାଜିକ ସୁରକ୍ଷା ଓ ଭିନକ୍ସମ ସମ୍ପର୍କକରଣ	3,024	1,378.11	45.57	81.12	2.68
5	ନିମୌଣ	6431	3,150.97	49.00	1487.85	23.14
6	ଅନୁସୂଚିତ ଜନଜାତି, ଅନୁସୂଚିତ ଜାତି, ବିକାଶ ଓ ସଂଖ୍ୟାଲଘୁ ପଛୁଆ ବର୍ଗ କଲ୍ୟାଣ	3808	890.03	23.37	1351.84	35.50
7	ସାମ୍ବୁ ଏବଂ ପରିବାର କଲ୍ୟାଣ	7700	4,793.15	62.25	1617.00	21.00
8	ଗୃହ ଏବଂ ନଗର ଉନ୍ନୟନ ବିଭାଗ	6185	1,850.99	29.93	2051.72	33.17
9	ଶିଳ୍ପ	575	56.36	9.80	47.96	8.34
10	ଜଳ ସମ୍ପଦ	9380	2,711.45	28.91	1535.31	16.37
11	ଜଙ୍ଗଲ ଓ ପରିବେଶ	1960	966.21	49.31	339.72	17.34
12	ଗ୍ରାମ୍ୟ ଉନ୍ନୟନ	5549	1,821.55	32.82	1305.23	23.52
13	ହସ୍ତଚିତ୍ର, ବ୍ୟୟନ ଏବଂ ହସ୍ତକଳା	200	67.28	33.70	52.16	26.13
14	ଉଚ୍ଚ ଶିକ୍ଷା	2407	1,236.69	51.39	719.26	29.89
15	ଦକ୍ଷତା ବିକାଶ ଏବଂ ବୈଷୟିକ ଶିକ୍ଷା	825	280.22	33.97	318.87	38.65
16	ଅଣୁ, କ୍ଷୁଦ୍ର ଏବଂ ମଧ୍ୟମ ଉଦ୍ୟୋଗ	250	114.17	45.67	33.51	13.40
17	ପଞ୍ଚାୟତରାଜ ଏବଂ ପାନାୟ ଜଳ	18106	10,519.88	58.10	2278.13	12.58
18	କୃଷି ଏବଂ କୃଷକ ସମ୍ପର୍କକରଣ	6759	1,224.22	18.11	1319.25	19.52
19	ଶକ୍ତି	1861	732.18	39.35	1004.00	53.96
20	ମହିଳା ଓ ଶିଶୁ ବିକାଶ ଏବଂ ମିଶନ ଶକ୍ତି	4075	2,146.22	52.67	597.20	14.66

ଉତ୍ତର: ଡିସେମ୍ବର 2020 ଏବଂ ମାର୍ଚ୍ଚ 2021 (ପ୍ରାଥମିକ)ର ମାସିକ ବିନିଯୋଗ ରିପୋର୍ଟ

ଉପରୋକ୍ତ ସାରଣୀରୁ ଏହା ଅନୁମେୟ ଯେ 20 ଟି ବିଭାଗ ମଧ୍ୟରୁ କେବଳ ତିନୋଟି ବିଭାଗ (କ୍ରମିକ୍ ସଂଖ୍ୟା 1 ରୁ 3) ବଜେଟ୍ ଅନୁଦାନକୁ ନଗଦ ପରିଚାଳନା ପଦ୍ଧତି ଅନୁଯାୟୀ ସମୟାନୁସାରେ ଖର୍ଚ୍ଚ କରିବାର ମାର୍ଚ୍ଚଦର୍ଶିକାକୁ ଅନୁସରଣ କରିଥିଲେ ।

ପ୍ରତିକୂଳ ଆର୍ଥିକ ନିୟନ୍ତ୍ରଣ ସତ୍ତ୍ୱେ ଆର୍ଥିକ ବର୍ଷର ଶେଷ ଭାଗରେ ସରକାରଙ୍କ ଦ୍ୱାରା ପ୍ରଚୁର ପରିମାଣର ଖର୍ଚ୍ଚ, ନଗଦ ପରିଚାଳନା ପଦ୍ଧତିର ବିଫଳ ଏବଂ ବ୍ୟୟରେ ଉପଯୁକ୍ତ ନିୟନ୍ତ୍ରଣ ନଥିବାର ସୂଚିତ କରୁଅଛି ।

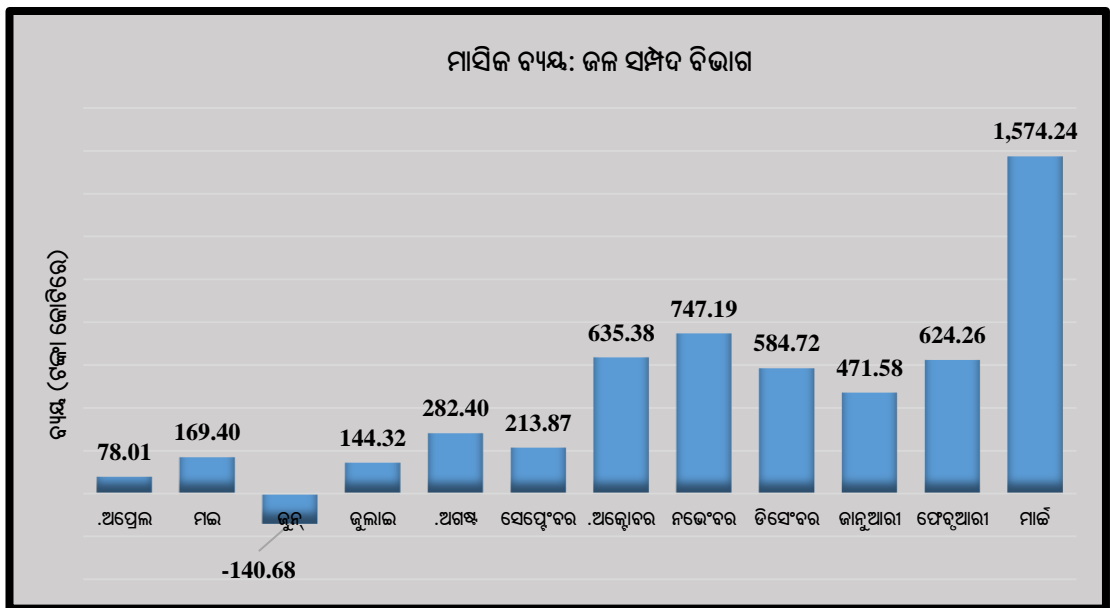
ରାଜ୍ୟ ସରକାର ଜଣାଇଥିଲେ (ଡିସେମ୍ବର 2021) ଯେ 2020-21 ଆର୍ଥିକ ବର୍ଷ ମଧ୍ୟରେ ଜାରି ରହିଥିବା ମହାମାରୀ ଅବସ୍ଥା ଏବଂ ଖର୍ଚ୍ଚର ସୁବ୍ୟବସ୍ଥାକରଣର ଦୃଷ୍ଟିରେ ରଖି ଅର୍ଥ ବିଭାଗର ପତ୍ର ସଂଖ୍ୟା 15275/ଏଫ୍ ର 15.05.2020 ଅନୁକ୍ଷେପ-6 ର ରୋକଡ଼ ପରିଚାଳନା ପଦ୍ଧତିକୁ ସୁଗଠିତ ରଖିଥିଲେ । ପୁନଃ ସମସ୍ତ ପ୍ରଶାସନିକ ବିଭାଗ ସହିତ ରୋକଡ଼ ପରିଚାଳନା ପଦ୍ଧତି ଅଧିନରେ ଥିବା 20 ଟି ବିଭାଗ ଏକା ସମୟରେ 15.00 କୋଟି ଟଙ୍କା ପର୍ଯ୍ୟନ୍ତ ପ୍ରଶାସନିକ ଖର୍ଚ୍ଚ ଅନୁମୋଦନ ପାଇଁ ଏବଂ 30 କୋଟି ଟଙ୍କାର କାର୍ଯ୍ୟକ୍ରମ ଖର୍ଚ୍ଚ ଅଧୀନରେ (ରାଜ୍ୟରୁ ସ୍ଥାନାନ୍ତରଣ) ସଂଗଠିତ କରାଯାଇଥିଲା ।

3.5.1 ବ୍ୟୟର ବହୁଳତା

ଓଡ଼ିଶା ବଜେଟ୍ ମାନ୍ୟତା ନିୟମ 147 ଅନୁସାରେ ଆର୍ଥିକ ବର୍ଷର ଶେଷ ମାସରେ ଖର୍ଚ୍ଚର ବହୁଳତା ଆର୍ଥିକ ନିୟମର ଅବମାନନା ଅଟେ ଯାହାକୁ ପରିହାର କରିବା ଉଚିତ୍ । ଏହାକୁ ବ୍ୟତୀକ୍ରମ କରି 18 ଟି ବିଭାଗ ଓ ଗୋଟିଏ ବିନିଯୋଗ ବିଭାଗର 33 ଟି ଯୋଜନାରେ (ଉପଖଣ୍ଡ) ମାର୍ଚ୍ଚ 2021 ସୁଦ୍ଧା ସମସ୍ତ ବ୍ୟୟର (ଏକ କୋଟି ଟଙ୍କା କିମ୍ବା ତଦୁର୍ଦ୍ଧ ପ୍ରତ୍ୟେକ ମାମଲାରେ) 100 ପ୍ରତିଶତ ବ୍ୟୟ ହୋଇଥିଲା । **ପରିଶିଷ୍ଟ 3.9** ରେ ବିଶଦ ବିବରଣୀ ଦର୍ଶାଯାଇଛି ।

ମାର୍ଚ୍ଚ ମାସରେ ଅଧିକ ପ୍ରତିଶତର ବ୍ୟୟ ବର୍ଷ ମଧ୍ୟରେ ଏକ ରୂପ ଭାବରେ ବ୍ୟୟ ଯାହାକି ବଜେଟ୍ ନିୟନ୍ତ୍ରଣର ପ୍ରାଥମିକ ଆବଶ୍ୟକତା ବଜାୟ ରଖୁଥିଲେ, ତାହା ସ୍ୱଚାରିତ୍ । ଏହି ସବୁ ବିଭାଗଗୁଡ଼ିକରେ ରୋକଡ଼ ପରିଚାଳନା ପଦ୍ଧତି ପରିଚାଳନାରେ ଅଭାବ ରହିଥିବାର ଏହା ମଧ୍ୟ ସୂଚିତ କରୁଅଛି । ଉଦାହରଣ ସରୂପ ଜଳ ସମ୍ପଦ ବିଭାଗର ମାସିକ ବ୍ୟୟର ହିସାବ ଯାହାକି ନିମ୍ନରେ ପ୍ରଦାନ କରାଯାଇଅଛି:

ରେଖାଚିତ୍ର 3.6: 2020-21 ବର୍ଷ ମଧ୍ୟରେ ଜଳ ସମ୍ପଦ ବିଭାଗର ମାସିକ ବ୍ୟୟର ଖର୍ଚ୍ଚ



ଉତ୍ସ: ପ୍ରଧାନ ମହାଲେଖାକାର (ଲେଖା ଓ ହିସାବ), ଓଡ଼ିଶାଙ୍କ ଦସ୍ତାବିଜ

ଉପରୋକ୍ତ ରେଖାଚିତ୍ରରୁ ଏହା ଦେଖାଗଲା ଯେ, ଆର୍ଥିକ ନିୟନ୍ତ୍ରଣର ପ୍ରତିକୂଳ ପ୍ରଭାବ ସତ୍ତ୍ୱେ ମୋଟ ଖର୍ଚ୍ଚର (5,384.69 କୋଟି ଟଙ୍କା) ଏକ ବାସ୍ତବ ପରିମାଣର ବ୍ୟୟ (29.24 ପ୍ରତିଶତ) ମାର୍ଚ୍ଚ, 2021 ମଧ୍ୟରେ ବିଭାଗ ଦ୍ୱାରା ଖର୍ଚ୍ଚ କରାଯାଇଥିଲା ଯାହାକି ବ୍ୟୟ ପରିଚାଳନା ନିୟନ୍ତ୍ରଣ ଉପରେ ପର୍ଯ୍ୟାପ୍ତ ନଥିଲା ବୋଲି ସୂଚିତ କରୁଅଛି । ଜୁନ୍ 2020 ମଧ୍ୟରେ ଖର୍ଚ୍ଚ ନକରାଯିବ ଥିଲା କାରଣ ଖର୍ଚ୍ଚ ଠାରୁ ପାଣ୍ଠିର ଅଧିକ ଫେରସ୍ତ ଯୋଗୁଁ ।

3.6 ବଛାଯାଇଥିବା ଅନୁଦାନର ସମୀକ୍ଷା

ଦୁଇଟି ବିଭାଗ (i) ଅନୁଦାନ ସଂଖ୍ୟା12-ସ୍ୱାସ୍ଥ୍ୟ ଏବଂ ପରିବାର କଲ୍ୟାଣ ବିଭାଗ ଏବଂ(ii) ଅନୁଦାନ ସଂଖ୍ୟା-20-ଜଳ ସମ୍ପଦ ବିଭାଗର ବିସ୍ତୃତ ଯାଞ୍ଚର ସମୀକ୍ଷା କରାଯାଇଥିଲା । ସମୀକ୍ଷାର ଫଳାଫଳ ପରବର୍ତ୍ତୀ ଅନୁକ୍ଷେପ ଗୁଡ଼ିକରେ ଆଲୋଚନା କରାଯାଇଅଛି ।

3.6.1 ଅନୁଦାନ ସଂଖ୍ୟା-12-ସ୍ୱାସ୍ଥ୍ୟ ଏବଂ ପରିବାର କଲ୍ୟାଣ ବିଭାଗ

ଏହି ବିଭାଗର ମୁଖ୍ୟ ଲକ୍ଷ୍ୟ ଗୁଡ଼ିକ ହେଲା ରାଜ୍ୟ ଜନସାଧାରଣମାନଙ୍କୁ ପର୍ଯ୍ୟାପ୍ତ ଗୁଣାତ୍ମକ, ନିବାରକ ଏବଂ ସୃଜନାତ୍ମକ ସ୍ୱାସ୍ଥ୍ୟ ସେବା ଯୋଗାଇଦେବା । ଏହା ମଧ୍ୟ ରାଜ୍ୟର ଜନସାଧାରଣମାନଙ୍କୁ ସୁଲଭ ଗୁଣାତ୍ମକ ସ୍ୱାସ୍ଥ୍ୟ ସେବା କେବଳ ଏଲୋପ୍ୟାଥିକ୍ ଔଷଧ ମାଧ୍ୟମରେ ନୁହେଁ ଆହୁରି ମଧ୍ୟ ହୋମିଓପ୍ୟାଥିକ୍ ଏବଂ ଆୟୁର୍ବେଦିକ ପଦ୍ଧତି ଦ୍ୱାରା ଯୋଗାଇଥାଏ । ଏହି ବିଭାଗର ନୀତି, କାର୍ଯ୍ୟକ୍ରମ ଏବଂ ପରିକଳ୍ପନାଗୁଡ଼ିକୁ ନିର୍ଦ୍ଦେଶାଳୟଗୁଡ଼ିକ ଦ୍ୱାରା ଏବଂ ସଂପୃକ୍ତ ଜିଲ୍ଲାମାନଙ୍କର ମୁଖ୍ୟ ସ୍ୱାସ୍ଥ୍ୟ ଅଧିକାରୀ ଇତ୍ୟାଦି ମାଧ୍ୟମରେ କାର୍ଯ୍ୟକାରୀ କରାଯାଇଛି । ପାଞ୍ଚଟି ମୁଖ୍ୟ ଶୀର୍ଷକ ଯଥା-2210-ଡାକ୍ତରଖାନା ଏବଂ ଜନ ସ୍ୱାସ୍ଥ୍ୟ, ଜନକାର୍ଯ୍ୟ,2211-ପରିବାର କଲ୍ୟାଣ, 2251-ସଚିବାଳୟ ଓ ସାମାଜିକ ସେବା, 4210-ଡାକ୍ତରଖାନା ଏବଂ ଜନସ୍ୱାସ୍ଥ୍ୟ ଉପରେ ପୁଞ୍ଜିଗତ ଖର୍ଚ୍ଚ ଏବଂ 4216-ଗୃହ ନିର୍ମାଣ ଉପରେ ପୁଞ୍ଜିଗତ ବାହ୍ୟ ଖର୍ଚ୍ଚର କଲ୍ୟାଣ ଆଦି ଏହି ଅନୁଦାନ ଅଧିନରେ ପରିଚାଳିତ ହୁଅନ୍ତି ।

3.6.1.1 ବଜେଟ୍ ବ୍ୟବସ୍ଥା ଏବଂ ବ୍ୟୟ

ଶେଷ ତିନି ବର୍ଷ ଯଥା 2018-21 ମଧ୍ୟରେ ଏହି ଅନୁଦାନ ଅଧିନରେ ବଜେଟ୍ ବ୍ୟବସ୍ଥାର ସାମଗ୍ରୀକ ଅବସ୍ଥା, ପ୍ରକୃତ ବ୍ୟୟ ଏବଂ ସଂଚୟ/ ଅଧିକର ବିଷୟ ବିବରଣୀ ନିମ୍ନରେ ପ୍ରଦାନ କରାଯାଇଅଛି ।

ସାରଣୀ 3.7: ବଜେଟ୍ ବ୍ୟବସ୍ଥା ଓ ବ୍ୟୟ

(ଟଙ୍କା କୋଟିରେ)

ସବିଶେଷ ବିବରଣୀ		2018-19	2019-20	2020-21
ମୋଟ ବଜେଟ୍ ବ୍ୟବସ୍ଥା (ରାଜସ୍ୱ+ ପୁଞ୍ଜି)		6582.56	7296.07	9468.61
ବ୍ୟୟ		5800.46	6378.67	7923.25
ସଂଚୟ		782.1	917.4	1545.36
ସଂଚୟ (%)		11.88	12.57	16.32
ରାଜସ୍ୱ (ଅନୁମୋଦିତ ଏବଂ ଭାରିତ)	ମୂଳ ବେଜେଟ୍(ଓ)	5,191.96	5,832.85	6,729.84
	ଅନୁପୁରକ ବଜେଟ୍(ଏସ୍)	390.60	491.22	1,668.77
	ମୋଟ ବଜେଟ୍ ବ୍ୟବସ୍ଥା(ଓ+ଏସ୍)	5,582.56	6,324.07	8,398.61
	ବ୍ୟୟ	5,126.02	5,836.67	7,247.92
	ସଂଚୟ	456.54	487.4	1,150.69
	ପ୍ରତ୍ୟର୍ପଣ	452.72	486.43	1,192.39
	ସମୁଦାୟ ବ୍ୟବସ୍ଥାର ସଂଚୟ ପ୍ରତିଶତ	8.18	7.71	13.7
ପୁଞ୍ଜି (ଅନୁମୋଦିତ ଏବଂ ଭାରିତ)	ମୂଳ ବେଜେଟ୍(ଓ)	990.00	972	970
	ଅନୁପୁରକ ବଜେଟ୍(ଏସ୍)	10.00	0	100
	ମୋଟ ବଜେଟ୍ ବ୍ୟବସ୍ଥା(ଓ+ଏସ୍)	1,000.00	972	1070
	ବ୍ୟୟ	674.44	542	675.33
	ସଂଚୟ	325.56	430	394.67
	ପ୍ରତ୍ୟର୍ପଣ	325.56	430	394.67
	ସମୁଦାୟ ବ୍ୟବସ୍ଥାର ସଂଚୟ ପ୍ରତିଶତ	32.56	44.24	36.89

ଉତ୍ସ:ଓଡ଼ିଶା ସରକାରଙ୍କ ବିନିଯୋଗ ହିସାବ 2018-19 ଠାରୁ 2020-21

ଉପରୋକ୍ତ ସାରଣୀରୁ ଏହା ଦେଖାଗଲା ଯେ 2018-21 ମଧ୍ୟରେ ରାଜସ୍ୱ ଅନୁଭାଗ ଅଧିକରେ ମୋଟ ବଜେଟ୍ ବ୍ୟବସ୍ଥାର ସଂଚୟର ପ୍ରତିଶତ 11.88ଠାରୁ 16.32 ପ୍ରତିଶତ ମଧ୍ୟରେ ଥିଲା । ଅବିଚଳିତ ଭାବରେ ଲାଗି ରହିଥିବା ବହୁଳ ସଂଚୟ ପ୍ରକୃତ ଦରକାର ଠାରୁ ଭୁଲ ଆକଳନ ଏବଂ ବିଭାଗର ବଜେଟ୍ ପ୍ରସ୍ତୁତିରେ ଏକ ଗୁରୁତର ସମାକ୍ଷାର ଦରକାର ଥିବାର ସୂଚାଉଛି । କେନ୍ଦ୍ରୀୟ ସହାୟତା ପ୍ରାପ୍ତ ନ ହେବା ଏବଂ କାର୍ଯ୍ୟକାରୀ ସଂସ୍ଥାମାନେ କାର୍ଯ୍ୟକରିବାରେ ଅସୁବିଧାକୁ ବିଭାଗ କାରଣ ଭାବେ ଦର୍ଶାଇଥିଲେ ।

3.6.1.2 ସଂଚୟର ପ୍ରତ୍ୟାପ୍ତି

ଆଶା କରାଯାଇଥିବା ସଂଚୟର ପ୍ରତ୍ୟାପ୍ତି ମୁଖ୍ୟ ଶୀର୍ଷକ ଅଧୀନରେ 4210-03-105-ଏଲୋପାଥି-3037-ସ୍ୱାସ୍ଥ୍ୟ ଏବଂ ଡାକ୍ତରୀ ଶିକ୍ଷାରେ ମାନବ ସମ୍ବଳ(62.77 କୋଟି ଟଙ୍କା) 4210-03-789-(ଅନୁସୂଚିତ ଜାତି ପାଇଁ ସତନ୍ତ୍ର ଉପାଦାନ ଯୋଜନା)-3037-ସ୍ୱାସ୍ଥ୍ୟ ଏବଂ ଡାକ୍ତରୀ ଶିକ୍ଷାରେ ମାନବ ସମ୍ବଳ (66.67 କୋଟି ଟଙ୍କା) ଏବଂ 4210-03-796-(ଆଦିବାସୀ ଅଞ୍ଚଳ ଉପଯୋଜନା)-3037-ସ୍ୱାସ୍ଥ୍ୟ ଏବଂ ଡାକ୍ତରୀ ଶିକ୍ଷାରେ ମାନବ ସମ୍ବଳ (113.33 କୋଟି ଟଙ୍କା) ହୋଇଥିଲା । ବିଭାଗ ଜଣାଇଥିଲେ ଯେ, ପ୍ରକୃତ ଦରକାର ଅନୁଯାୟୀ ପାଣ୍ଠି ଉପଯୋଗ ହୋଇଥିଲା ଏବଂ ବଳକା ପାଣ୍ଠିକୁ ଫେରସ୍ତ କରାଯାଇଥିଲା । ବଜେଟ୍ ପ୍ରସ୍ତୁତ କରିବା ବେଳେ ପ୍ରକୃତ ଦରକାର ଠାରୁ କମ୍ ବଜେଟ୍ ଆକଳନ କରିବା ବାବଦରେ କୌଣସି ନିର୍ଦ୍ଦିଷ୍ଟ କାରଣ ଅତିରକ୍ତ ଜଣାଇ ନଥିଲେ (ଡିସେମ୍ବର 2021) ।

3.6.1.3 ଅନାବଶ୍ୟକ ଅନୁପୁରକ ଅନୁଦାନ

ସାରଣୀ 3.7ରୁ ଜଣାଗଲା ଯେ 2020-21 ମଧ୍ୟରେ ପୁଞ୍ଜି ଅନୁଭାଗ ଅଧିକ ସମସ୍ତ ଅନୁପୁରକ ବ୍ୟବସ୍ଥା ଅନାବଶ୍ୟକ ଥିଲା କାରଣ ପ୍ରକୃତ ବ୍ୟୟ ମୂଳ ବ୍ୟବସ୍ଥା ଠାରୁ କମ୍ ଥିଲା ।

3.6.1.4 କାର୍ଯ୍ୟକ୍ରମର କାର୍ଯ୍ୟାନୁଷ୍ଠାନ

ନିମ୍ନ ଆଧାରରେ ଅତିର ପରୀକ୍ଷା କରାଯାଇଥିବା ନିମ୍ନଲିଖିତ ଯୋଜନାର ଆର୍ଥିକ ଲକ୍ଷ୍ୟ ଏବଂ ଲକ୍ଷ୍ୟ ହାସଲର ସବିଶେଷ ତଥ୍ୟ ନିମ୍ନରେ ଦିଆଗଲା :

ସାରଣୀ 3.8: ଆର୍ଥିକ ଏବଂ ଭୌତିକ ଲକ୍ଷ୍ୟ ବାବଦରେ ହାସଲ

କ୍ର.ସଂ.	ପରିକଳ୍ପନାର ନାମ	ଆର୍ଥିକ ଲକ୍ଷ୍ୟ (ଟଙ୍କା କୋଟିରେ)			ବିଭାଗ ଦ୍ୱାରା ଜଣାଯାଇଥିବା ସମ୍ପର୍କର କାରଣ
		ଆବଶ୍ୟକ ପାଣ୍ଠି	ଉପଯୋଗ ପାଣ୍ଠି	ବଳକା ଅବିନିଯୋଗ ପାଣ୍ଠି	
I	ପରିଯୋଜନାର ନାମ-ବିଜୁ ସ୍ୱାସ୍ଥ୍ୟ କଲ୍ୟାଣ ଯୋଜନା(ବି-ଏସ୍‌କେଡ୍‌ସ୍‌ଆଇ)				
	2210-01-001-3384-ବି-ଏସ୍‌କେଡ୍‌ସ୍‌ଆଇ	360.31	241.97	67	କେତେକ ଉଠାଣ ଏବଂ ବିତରଣ ଅଧିକାରୀମାନେ ସମୟାନୁସାରେ ଆର୍ଥିକ ଔପଚାରିକତାକୁ ପାଳନ କରି ଔଷଧ କ୍ରୟ କରିବାରେ ବିଫଳ ହେବା ଯୋଗୁଁ ବଳକା ପାଣ୍ଠି ଫେରସ୍ତ କରାଯାଇଥିଲା । ପୁନଃ କୋଭିଡ୍-19 ସମନ୍ୱୟ ବିଭିନ୍ନ ଚିକିତ୍ସା ଗୁଡ଼ିକର ଦାମର ହ୍ରାସ ଯୋଗୁଁ ପ୍ରଚୁର ପରିମାଣର ସଂଗ୍ରହ କରିବା କମିଯାଇଥିଲା ଏବଂ ବଳକା ପାଣ୍ଠି ଓଡ଼ିଶା ରାଜ୍ୟ ଔଷଧ ନିଗମ ଲିମିଟେଡ୍ ଦ୍ୱାରା ଉପଯୋଗ ହୋଇପାରି ନଥିଲା । ଅତ୍ୟଧିକ ଖର୍ଚ୍ଚର କୌଣସି କାରଣ ଦର୍ଶାଯାଇ ନଥିଲା ।
	2210-01-796-3384- ବି-ଏସ୍‌କେଡ୍‌ସ୍‌ଆଇ	203.31	144.85	71	
	2210-05-105-3384- ବି-ଏସ୍‌କେଡ୍‌ସ୍‌ଆଇ	57.79	103.24 excess+ 45.45	179	
	ମୋଟ ଉପଯୋଗର ପ୍ରତିଶତ-(73 %)	621.41	490.06		

କ୍ର.ସଂ.	ପରିଚାଳନାର ନାମ	ଆର୍ଥିକ ଲକ୍ଷ୍ୟ (ଟଙ୍କା କୋଟିରେ)			ବିଭାଗ ଦ୍ୱାରା ଜଣାଯାଇଥିବା ସ୍ୱତ୍ୱତାର କାରଣ
		ଆବଶ୍ୟକ ପାଣ୍ଠି	ଉପଯୋଗ ପାଣ୍ଠି	ବନକା ଅବିନିଯୋଗ ପାଣ୍ଠି	
II	ପରିଯୋଜନାର ନାମ-ମୁଖ୍ୟ ମନ୍ତ୍ରୀ ସ୍ୱାସ୍ଥ୍ୟ ସେବା ମିଶନ (ଏମ୍ଏମ୍ଏସ୍ଏସ୍ଏମ୍ଏ)				
	4210-01-ସହରାଞ୍ଚଳ ସ୍ୱାସ୍ଥ୍ୟ ସେବା -001-3261 – ଏମ୍ଏମ୍ଏସ୍ଏସ୍ଏମ୍ଏ	75.59	62.07	82	1. କୋଭିଡ୍-19 ଯୋଗୁଁ ଅର୍ଥ ବିଭାଗ ଦ୍ୱାରା ସଂଯମ ଉପାୟ ରକ୍ଷା କରିବା ଯୋଗୁଁ 2. କୋଭିଡ୍-19 ଯୋଗୁଁ ନୂତନ ପ୍ରକଳ୍ପ ପାଇଁ ସମୟାନୁସାରେ ଟେଣ୍ଡର ଆମନ୍ତ୍ରଣ କରାଯାଇନଥିଲା 3. ଜମି ଅଧିଗ୍ରହଣରେ ରୁଡ୍ରାକ୍ତ ନହେବା 4. କୋଭିଡ୍-19 ସମନ୍ଧ୍ୟ କଟକଣା ଯୋଗୁଁ ଚାଲୁ ରହିଥିବା କାର୍ଯ୍ୟରେ ଶିଥିଳତା.
	4210-01 ସହରାଞ୍ଚଳ ସ୍ୱାସ୍ଥ୍ୟ ସେବା -800-3261 - ଏମ୍ଏମ୍ଏସ୍ଏସ୍ଏମ୍ଏ	50	7.08	14	
	4210-03(ଡାକ୍ତରୀ ଶିକ୍ଷା)-105- ଏଲୋପାଥି-3261 - ଏମ୍ଏମ୍ଏସ୍ଏସ୍ଏମ୍ଏ	229	172.74	75	
	ମୋଟ	354.59	241.89		
	4216-01(ଆବାସିକ କୋଠାଘର)-106(ସାଧାରଣ ସମ୍ବଳ ବାସ ସୁବିଧା)-3261 – ଏମ୍ଏମ୍ଏସ୍ଏସ୍ଏମ୍ଏ	19.75	10.10	51	
	4216-01 ଆବାସିକ କୋଠାଘର -800-3261 – ଏମ୍ଏମ୍ଏସ୍ଏସ୍ଏମ୍ଏ	63	34.31	54	
	ମୋଟ ଉପଯୋଗର ପ୍ରତିଶତ -(65 %)	82.75	44.41		
III	ପରିଯୋଜନାର ନାମ- ସ୍ୱାସ୍ଥ୍ୟ ଏବଂ ଡାକ୍ତରୀ ଶିକ୍ଷାରେ ମାନବ ସମ୍ବଳ(ଏର୍ଆର୍ଏର୍ଏମ୍ଏ)				
	4210-03-105-3037 –ଏର୍ଆର୍ଏର୍ଏମ୍ଏ	170	107.23	63	କୌଣସି ନିର୍ଦ୍ଦିଷ୍ଟ କାରଣ ଦର୍ଶାଯାଇନାହିଁ
	4210-03-789-3037 –ଏର୍ଆର୍ଏର୍ଏମ୍ଏ	100	33.33	33	
	4210-03-796-3037 –ଏର୍ଆର୍ଏର୍ଏମ୍ଏ	130	16.67	13	
	ମୋଟ ଉପଯୋଗର ପ୍ରତିଶତ -(39 %)	400	157.23		
IV	ପରିଯୋଜନାର ନାମ- ଆୟୁଷର କାର୍ଯ୍ୟକ୍ରମ ସହିତ ଔଷଧି ସଂରକ୍ଷଣ ମିଶନ(ଏମ୍ଏମ୍ଏସ୍)				
	2210-02-001-3039 –ଏମ୍ଏମ୍ଏସ୍	16.2	9.13	56	ଭାରତ ସରକାରଙ୍କ ଆୟୁଷ ମନ୍ତ୍ରାଳୟ ଉପାଦାନ ଗୁଡ଼ିକ ପାଇଁ ଅନୁମୋଦନ ଜଣାଇନଥିଲେ । ସେଥିପାଇଁ ବଜେଟରେ ବ୍ୟବସ୍ଥା କରାଯାଇଥିବା ପାଣ୍ଠି ଫେରସ୍ତ କରାଯାଇଥିଲା ।
	2210-02-789-3039 –ଏମ୍ଏମ୍ଏସ୍	14.19	5.82	41	
	2210-02-796-3039- ଏମ୍ଏମ୍ଏସ୍	15.16	2.08	14	
	ମୋଟ ଉପଯୋଗର ପ୍ରତିଶତ-(37 %)	45.55	17.03		
V	2210-03-103-1092 ସ୍ୱାସ୍ଥ୍ୟ ବିଭାଗ ଅଧୀନରେ କ୍ଷେତ୍ରଗଠନ-ପିଏଚ୍‌ସି	668.61	628.83	94	ଅବସର ଗ୍ରହଣ ସହିତ ଖାଲି ରହିଥିବା ପଦବୀଗୁଡ଼ିକ ପୂରଣ ନହେବା/ଓଆର/ଏସିପି ନିୟମ 2017 ଅଧିନରେ କେତେକ କର୍ମଚାରୀମାନଙ୍କର ଦରମାର ସ୍ଥିରାକରଣ ନହେବା, ନୂତନ ଭାବରେ ସୃଷ୍ଟି ହୋଇଥିବା ଗୁଚ୍ଛିତ୍ୱିକ ପଦବୀ ଗୁଡ଼ିକ ପୂରଣ ନହେବା ଏବଂ କେତେକ କର୍ମଚାରୀଙ୍କର ବକେୟା ଦାବୀ ଗୁଡ଼ିକର ଉଠାଣ ନ କରିବା ଏବଂ କେତେକ କର୍ମଚାରୀମାନେ ଟିଏ ଏଲ୍‌ଟିସି ବିଲ୍ ଉପସ୍ଥାପନା ନକରିବା ଯୋଗୁଁ
VI	2211-00-101-1227- ଗ୍ରାମୀଣ ପରିବାର କଲ୍ୟାଣ ଉପକେନ୍ଦ୍ର	232.68	206.40	89	
VII	2210-03-110-1016 - ଅନ୍ୟାନ୍ୟ ଚିକିତ୍ସାଳୟ	61.4	62.54- ଅଧିକ 1.14	102	
VIII	2210-04-101-0646-ଚିକିତ୍ସାଳୟ ଓ ଡାକ୍ତରଖାନା	49.55	51.11 ଅଧିକ1.5 6	103	
	2210-04-102-0646 ଚିକିତ୍ସାଳୟ ଓ ଡାକ୍ତରଖାନା	37.42	39.03 ଅଧିକ 1.61	104	
		148.37	152.68		
	ମୋଟ	2,553.96	1,938.53		

ଉତ୍ତର: ଓଡ଼ିଶା ସରକାରଙ୍କ ସ୍ୱାସ୍ଥ୍ୟ ଏବଂ ପରିବାର କଲ୍ୟାଣ ବିଭାଗ

3.6.2 ଅନୁଦାନ ସଂଖ୍ୟା-20-ଜଳ ସମ୍ପଦ ବିଭାଗ

ଜଳ ସମ୍ପଦ ଉନ୍ନୟନ ଏବଂ ପରିଚାଳନା ସମନ୍ବିତ ସମସ୍ତ ବିଷୟ ପାଇଁ ଜଳସମ୍ପଦ ବିଭାଗ ଏକ ମୁଖ୍ୟ ବିଭାଗ ଅଟେ । ବିଭାଗର ନୀତି, କାର୍ଯ୍ୟକ୍ରମ ଏବଂ ପରିଯୋଜନାଗୁଡ଼ିକ ମୁଖ୍ୟ ଯତ୍ନ, ନିର୍ଦ୍ଦେଶାଳୟ ନିର୍ବାହୀ ଯତ୍ନମାନେ ଇତ୍ୟାଦିକ ମାଧ୍ୟମରେ କାର୍ଯ୍ୟାନ୍ୱିତ କରାଯାଇଥାଏ । 12 ଟି ମୁଖ୍ୟ ଶୀର୍ଷକ ଯଥା-2059-ସରକାରୀ ନିର୍ମାଣ, 2070-ଅନ୍ୟାନ୍ୟ ପ୍ରଶାସନିକ ସେବାଗୁଡ଼ିକ, 2700-ବୃହତ୍ ଜଳସେଚନ, 2701-ମଧ୍ୟମ ଜଳସେଚନ, 2702-କ୍ଷୁଦ୍ର ଜଳସେଚନ, 2705-ପ୍ରଭାବ କ୍ଷେତ୍ର ଉନ୍ନୟନ, 2711-ବନ୍ୟା ନିୟନ୍ତ୍ରଣ ଏବଂ ନିଷ୍କାସନ, 3054-ରାସ୍ତା ଏବଂ ପୋଲ ଗୁଡ଼ିକ, 4700-ବୃହତ୍ ଜଳସେଚନ ଉପରେ ପୁଞ୍ଜିଗତ ବାହ୍ୟ ଖର୍ଚ୍ଚ, 4701-ମଧ୍ୟମ ଜଳସେଚନ ଉପରେ ପୁଞ୍ଜିଗତ ବାହ୍ୟ ଖର୍ଚ୍ଚ, 4702-କ୍ଷୁଦ୍ର ଜଳସେଚନ ଉପରେ ପୁଞ୍ଜିଗତ ବାହ୍ୟ ଖର୍ଚ୍ଚ ଏବଂ 4711-ବନ୍ୟା ନିୟନ୍ତ୍ରଣ ପ୍ରକଳ୍ପ ଉପରେ ପୁଞ୍ଜିଗତ ବ୍ୟୟ ଏହି ଅନୁଦାନ ଅଧିନରେ ପରିଚାଳିତ ହୁଅନ୍ତି ।

3.6.2.1 ବଜେଟ୍ ଏବଂ ବ୍ୟୟ

2018-21 ଡିନି ବର୍ଷ ଅବଧି ମଧ୍ୟରେ ବଜେଟ୍ ବ୍ୟବସ୍ଥା, ପ୍ରକୃତ ବ୍ୟୟ ଏବଂ ସଂଚୟର ସବିଶେଷ ବିବରଣୀ ନିମ୍ନରେ ପ୍ରଦାନ କରାଗଲା ।

ସାରଣୀ 3.9: 2018-21 ବର୍ଷ ମଧ୍ୟରେ ବଜେଟ୍ ବ୍ୟବସ୍ଥା ତୁଳନାରେ ବ୍ୟୟ

(ଟଙ୍କା କୋଟିରେ)

	ସଂଚୟ	2018-19	2019-20	2020-21
	ମୋଟ ବଜେଟ୍ ବ୍ୟବସ୍ଥା (ରାଜସ୍ୱ+ପୁଞ୍ଜି)	10,549.03	9,774.56	9402.01
	ବ୍ୟୟ	7,495.25	6,127.88	5384.69
	ସଂଚୟ	3,053.78	3,646.68	4017.32
	ସଂଚୟ (%)	28.95	37.31	42.73
ରାଜସ୍ୱ (ଅନୁମୋଦିତ ଏବଂ ଭାରିତ)	ମୂଳ ବଜେଟ୍(ଓ)	1,953.55	2,332.59	2,999.67
	ଅନୁପୁରକ ବଜେଟ୍ (ଏସ୍)	106.00	36.13	22.37
	ମୋଟ ବଜେଟ୍ ବ୍ୟବସ୍ଥା (ଓ+ଏସ୍)	2,059.55	2,368.73	3,022.03
	ବ୍ୟୟ	1,776.21	1375.14	1766.00
	ସଂଚୟ	283.34	993.58	1,256.03
	ପ୍ରତ୍ୟାପିଣ	270.33	775.92	418.68
	ମୋଟ ବ୍ୟବସ୍ଥା ତୁଳନାରେ ସଂଚୟର ପ୍ରତିଶତ	13.76	41.95	41.56
ପୁଞ୍ଜିଗତ ବ୍ୟୟ (ଅନୁମୋଦିତ ଏବଂ ଭାରିତ)	ମୂଳ ବଜେଟ୍(ଓ)	8,267.79	7,405.83	6,379.98
	ଅନୁପୁରକ ବଜେଟ୍ (ଏସ୍)	221.69	0.00	0.00
	ମୋଟ ବଜେଟ୍ ବ୍ୟବସ୍ଥା (ଓ+ଏସ୍)	8,489.48	7,405.83	6,379.98
	ବ୍ୟୟ	5,719.04	4,752.74	3,618.69
	ସଂଚୟ	2,770.44	2,653.09	2,761.29
	ପ୍ରତ୍ୟାପିଣ	2,768.34	1,215.32	385.41
	ମୋଟ ବ୍ୟବସ୍ଥା ତୁଳନାରେ ସଂଚୟର ପ୍ରତିଶତ	32.63	35.82	43.28

ଉତ୍ସ: ଓଡ଼ିଶା ସରକାରଙ୍କ ବିନିଯୋଗ ହିସାବ 2018-19 ଠାରୁ 2020-21, ଓଡ଼ିଶା ସରକାରଙ୍କ

3.6.2.2 ସଂଚୟ

2018-21 ମଧ୍ୟରେ ମୋଟ ବ୍ୟୟର ସଂଚୟର ପ୍ରତିଶତ ପରିସର 28.95 ପ୍ରତିଶତ ଏବଂ 42.73 ପ୍ରତିଶତ ମଧ୍ୟରେ ଥିଲା । 2018-21 ମଧ୍ୟରେ ଉଭୟ ରାଜସ୍ୱ ଏବଂ ପୁଞ୍ଜି ଅନୁଭାଗ ଅଧିନରେ ଲଗାତାର ସଂଚୟ ଲାଗି ରହିଥିଲା, ଯାହାକି ବଜେଟରୀ ପର୍ଯ୍ୟାଲୋଚନା ଅଥବା ଉପଯୋଗ କ୍ଷମତାର ଅଭାବ ଅଥବା ଉଭୟର ଅଭାବ ରହିଥିବାର ସୂଚିତ କରୁଅଛି ।

3.6.2.3 ଅନାବଶ୍ୟକ ଅନୁପୁରକ ଅନୁଦାନ

ଉଭୟ ରାଜସ୍ୱ ଏବଂ ପୁଞ୍ଜି ଅନୁଭାଗ ଅଧିନରେ ବିଗତ ସମସ୍ତ ତିନି ବର୍ଷ ମଧ୍ୟରେ ସମଗ୍ର ଅନୁପୁରକ ବ୍ୟୟର ଅନାବଶ୍ୟକ ଥିଲା ବୋଲି ପ୍ରମାଣ କରୁଅଛି କାରଣ ସେହି ବର୍ଷଗୁଡ଼ିକ ମଧ୍ୟରେ ମୂଳ ବ୍ୟୟର ପ୍ରକୃତ ବ୍ୟୟର ହାର ସୀମାରେ ପହଞ୍ଚିପାରି ନଥିଲା ।

3.6.2.4 କାର୍ଯ୍ୟକ୍ରମ ପରିଚାଳନା

ନମୁନା ଆଧାରରେ ଅତିବୃଦ୍ଧି ପରିଯୋଜନାର ପରୀକ୍ଷା କରାଯାଇ ଏବଂ ନିମ୍ନରେ କାର୍ଯ୍ୟାନୁଷ୍ଠାନର ଅବସ୍ଥା ବିଷୟରେ ପ୍ରଦାନ କରାଯାଇଅଛି ।

ଆର୍ଥିକ ଏବଂ ପ୍ରକୃତ ଲକ୍ଷ୍ୟ ହାସଲର ନମୁନା ଯାଞ୍ଚ ଯୋଜନା ଗୁଡ଼ିକ ସାରଣୀ 3.11 ରେ ପ୍ରଦାନ କରାଯାଇଅଛି ।

ସାରଣୀ 3.10: 2020-21 ମଧ୍ୟରେ ବ୍ୟୟ ହୋଇନଥିବା ପରିଯୋଜନା

(ଟଙ୍କା କୋଟିରେ)			
କ୍ର.ସଂ.	ଯୋଜନାର ନାମ	ପାଣ୍ଠି ଆବଶ୍ୟକ (ଟଙ୍କା କୋଟିରେ)	ବିଭାଗ ଦ୍ୱାରା ଦର୍ଶାଯାଇଥିବା ଉପଯୋଗ ହୋଇନଥିବା ପାଣ୍ଠିର କାରଣ
1.	2702-02-800-0129- ଉପର ବର୍ଷା ଜଳ ଅମଳ ଏବଂ ସହରାଞ୍ଚଳରେ ଭୂତଳ ଜଳର ପୁନରୁଦ୍ଧାର	32.75	ସରକାରଙ୍କ ଦ୍ୱାରା ପରିଚାଳନା ଅନୁମୋଦନ ନହେବା ଯୋଗୁଁ
2.	2702-03-102-2606- ଜଳ ଅଭାବ ଅଞ୍ଚଳରେ ଭୂତଳ ଜଳର ପୋଷଣାୟ ଉପଯୋଗ	16.9	ପରିଯୋଜନାର ଅନୁମୋଦନ ନହେବା ଯୋଗୁଁ
3.	2702-03-789-2606- ଜଳ ଅଭାବ ଅଞ୍ଚଳରେ ଭୂତଳ ଜଳର ପୋଷଣାୟ ଉପଯୋଗ	35	
4.	2702-03-796-2606- ଜଳ ଅଭାବ ଅଞ୍ଚଳରେ ଭୂତଳ ଜଳର ପୋଷଣାୟ ଉପଯୋଗ	46	
5.	2702-03-102-3267- ପିଏମ୍‌କେଏସ୍‌ଫ୍ରେଇ-ଏକ୍ସପ୍ରେସି	166.05	ସରକାରଙ୍କ ଦ୍ୱାରା କେନ୍ଦ୍ର ପାଣ୍ଠି ମୁକ୍ତ ନହେବା ଯୋଗୁଁ
6.	2702-03-789-3267- ପିଏମ୍‌କେଏସ୍‌ଫ୍ରେଇ-ଏକ୍ସପ୍ରେସି	47	
7.	2702-03-796-3267- ପିଏମ୍‌କେଏସ୍‌ଫ୍ରେଇ-ଏକ୍ସପ୍ରେସି	58	
8.	2705-00-001-0594- କ୍ଷେତ୍ର ପ୍ରଶାଳା ନିର୍ମାଣ ପାଇଁ ସେଚ ଅଞ୍ଚଳ ଉନ୍ନୟନ ପ୍ରାୟୋଗିକ ସହାୟକ ଅନୁଦାନ	68.86	କେନ୍ଦ୍ରୀୟ ସହାୟକ ପାଣ୍ଠି ପ୍ରାପ୍ତ ନ ହେବା ଯୋଗୁଁ
9.	2705-00-789-0594- କ୍ଷେତ୍ର ପ୍ରଶାଳା ନିର୍ମାଣ ପାଇଁ ସେଚ ଅଞ୍ଚଳ ଉନ୍ନୟନ ପ୍ରାୟୋଗିକ ସହାୟକ ଅନୁଦାନ	45.83	
10.	2705-00-796-0594- କ୍ଷେତ୍ର ପ୍ରଶାଳା ନିର୍ମାଣ ପାଇଁ ସେଚ ଅଞ୍ଚଳ ଉନ୍ନୟନ ପ୍ରାୟୋଗିକ ସହାୟକ ଅନୁଦାନ	70.31	
11.	4701-67-796-2410- ହିରାକୁଦ ବନ୍ଧ ଏବଂ ସହଯୋଗୀ ଆରମ୍ଭାଣ୍ଡାର କାର୍ଯ୍ୟକଳାପ, ସଂରଚନାତ୍ମକ ମଧ୍ୟକ୍ଷେପ ପାଇଁ ବନ୍ଧ ଥିବା ଏବଂ ପ୍ରକଳ୍ପ ଉନ୍ନତୀକରଣ(ଇଏପି) ପାଇଁ ଅତିରିକ୍ତ ଉଚ୍ଛ୍ୱଳା ରାସ୍ତା ନିର୍ମାଣ କରିବା	20	ହିରାକୁଦ ବନ୍ଧ ଏବଂ ସହଯୋଗୀ ଆରମ୍ଭାଣ୍ଡାର କାର୍ଯ୍ୟକଳାପ, ସଂରଚନାତ୍ମକ ମଧ୍ୟକ୍ଷେପ ପାଇଁ ଅତିରିକ୍ତ ଉଚ୍ଛ୍ୱଳା ରାସ୍ତା ନିର୍ମାଣ କାର୍ଯ୍ୟ ବନ୍ଦ କରାଯାଇଥିଲା

କ୍ର.ସଂ.	ଯୋଜନାର ନାମ	ପାଣ୍ଠି ଆବଣ୍ଟନ (ଟଙ୍କା କୋଟରେ)	ବିଭାଗ ଦ୍ୱାରା ଦର୍ଶାଯାଇଥିବା ଉପଯୋଗ ହୋଇନଥିବା ପାଣ୍ଠିର କାରଣ
12.	4701-80-800-3439-ଆନ୍ତଃଜଳ ସଂରକ୍ଷଣ ଭିଡିଭୁମି ନିର୍ମାଣ	771.15	କାର୍ଯ୍ୟ ରୁଡ଼ାନ୍ତରେ ବିଳମ୍ବ
13.	4701-80-789-3439-ଆନ୍ତଃଜଳ ସଂରକ୍ଷଣ ଭିଡିଭୁମି ନିର୍ମାଣ	100	କାରଣ ପ୍ରଦାନ କରାଯାଇନଥିଲା
14.	4701-80-796-3439-ଆନ୍ତଃଜଳ ସଂରକ୍ଷଣ ଭିଡିଭୁମି ନିର୍ମାଣ	200	କାରଣ ପ୍ରଦାନ କରାଯାଇନଥିଲା
ସମୁଦାୟ		1,697.85	

ଉତ୍ସ: ଜଳ ସମ୍ପଦ ବିଭାଗ, ଓଡ଼ିଶା ସରକାରଙ୍କ ନଥିପତ୍ର

ଉପରୋକ୍ତ ସାରଣୀରୁ ଏହା ଦେଖାଗଲା ଯେ 2020-21 ମଧ୍ୟରେ 14 ଟି ପରିଯୋଜନା ଅଧିନରେ 1,697.85 କୋଟି ଟଙ୍କା ବିଭାଗ ମୁକ୍ତ କରିଥିବା ବେଳେ ଏହି ବାବଦରେ କୌଣସି ବ୍ୟୟ ହୋଇନଥିଲା । ସମସ୍ତ 1,697.85 କୋଟି ଟଙ୍କା ପ୍ରତ୍ୟାପଣ ହୋଇଥିବାର କାରଣ ପ୍ରତ୍ୟେକ ପରିଯୋଜନାର ବିପକ୍ଷରେ ଉଲ୍ଲେଖ କରାଯାଇଅଛି । ବିଭାଗ ଦ୍ୱାରା ଦର୍ଶାଯାଇଥିବା କାରଣ ଗ୍ରହଣୀୟ ନୁହେଁ କାରଣ ପରିଯୋଜନାର ଅନୁମୋଦନ ପୂର୍ବରୁ ଅଥବା କାର୍ଯ୍ୟ ପରିସର ରୁଡ଼ାନ୍ତ ବଜେଟ୍ ପଇତି ପ୍ରତୀତ ହେବା ପୂର୍ବରୁ କାଟକ୍ସା କରି ପ୍ରସ୍ତୁତ କରିଥିଲା । ବଜେଟ୍ ପ୍ରାବଧାନ ଥିବା ସତ୍ତ୍ୱେ ଏହି ପରିଯୋଜନା ଗୁଡ଼ିକୁ ନ ନେବା ଦ୍ୱାରା ବିଭାଗର ଦୁର୍ବଳ ପରିଚାଳନା ସଂକ୍ରିୟାର ସୂଚିତ କରୁଅଛି ।

ପରିଯୋଜନା/ କାର୍ଯ୍ୟକ୍ରମ ଗୁଡ଼ିକରେ ଯେଉଁଠାରେ ପାଣ୍ଠିର ଆଂଶିକ ଉପଯୋଗ ହୋଇଅଛି ତାହା ନିମ୍ନରେ ବର୍ଣ୍ଣନା କରାଯାଇଅଛି ।

➤ **4701-80-(789/796/800)-2951-ଜଳକ୍ଷେତ୍ର ଭିଡି ସଂରଚନା ଉନ୍ନୟନ କାର୍ଯ୍ୟକ୍ରମ (ଡବ୍ଲୁଏସ୍ଆଇଡିପି)**

ନୂତନ ବୃହତ ଏବଂ ମଧ୍ୟମ ଜଳସେଚନ ପ୍ରକଳ୍ପ ଏବଂ ଚାଲୁ ରହିଥିବା ଜଳସେଚନ ପ୍ରକଳ୍ପ ଗୁଡ଼ିକର ଶେଷ ମାଇଲ୍ ପର୍ଯ୍ୟନ୍ତ ସଂଯୋଜକ କାର୍ଯ୍ୟକୁ ଦ୍ୱିତୀୟ କରିବା ପାଇଁ 2014-15 ମଧ୍ୟରେ ଏହି ପରିଯୋଜନା ଆରମ୍ଭ ହୋଇଥିଲା । ବର୍ଷ ମଧ୍ୟରେ 293.13 କୋଟି ଟଙ୍କା ଆବଣ୍ଟନ ପାଣ୍ଠି ମଧ୍ୟରୁ 13.20 କୋଟି ଟଙ୍କା (4.50 ପ୍ରତିଶତ) ଉପଯୋଗ ହୋଇଥିଲା । ଜାନୁଆରୀ 2021 ସୁଦ୍ଧା ମହେନ୍ଦ୍ରତନୟା ଆନିକଟ୍ ପ୍ରକଳ୍ପ ଏବଂ ଓଏନ୍ ଜି ସଂପ୍ରସାରଣ ପ୍ରକଳ୍ପ ଏବଂ ଘଟକେଶ୍ୱରରେ ଜଳସେଚନର ସୁବିଧା ସୃଷ୍ଟି ହୋଇନଥିଲା । ବିଭାଗ ଜଣାଇଥିଲା ଯେ, ଜାଗାର ବିକାଶ, କାର୍ଯ୍ୟ ପରିସର ପରିବର୍ତ୍ତନ ଏବଂ ଟେଣ୍ଡର ପଇତିରେ ବିଳମ୍ବ ଯୋଗୁଁ ମହେନ୍ଦ୍ର ତନୟା ଆନିକଟ୍ ପ୍ରକଳ୍ପର ଆର୍ଥିକ ଏବଂ ଭୌତିକ ଲକ୍ଷ୍ୟ ହାସଲ ହୋଇପାରି ନଥିଲା । ଓଏନ୍ଜି ସଂପ୍ରସାରଣ ପ୍ରକଳ୍ପର ଆର୍ଥିକ ଏବଂ ଭୌତିକ ଲକ୍ଷ୍ୟ ହାସଲ ନ ହୋଇ ପାରିବାର କାରଣ ପ୍ରଦାନ କରାଯାଇ ନଥିଲା ।

➤ **4700-14-789-2160- ଭୂମି ଜଳସେଚନ ହିତସାଧନ କାର୍ଯ୍ୟକ୍ରମ (ଏଆଇଡିପି)**

2020-21 ମଧ୍ୟରେ ଏହି ହିତସାଧନ ଶୀର୍ଷକ ଅଧିନରେ 24.10 କୋଟି ଟଙ୍କା ବଜେଟ୍ରେ ନିର୍ଦ୍ଦିଷ୍ଟ କରାଯାଇଥିଲା । ତାହା ମଧ୍ୟରୁ 4.84 କୋଟି ଟଙ୍କା (20 ପ୍ରତିଶତ) ଖର୍ଚ୍ଚ ହୋଇଥିଲା ସ୍ଥାନଗୁଡ଼ିକ ଲୋକମାନଙ୍କ ପାଇଁ ପୁନଃ ଥଇଥାନ ଏବଂ ପୁନର୍ବସତି ପାଇଁ ସହାୟତା, କେନାଲ ଏବଂ ଶାଖାଗୁଡ଼ିକ, ବନ୍ଧ ଏବଂ କାନାଲ୍ ଜଳସେଚନ ପ୍ରକଳ୍ପର ଅନୁଲଗ୍ନ କାର୍ଯ୍ୟ ପାଇଁ । ପ୍ରତ୍ୟାପଣ କରାଯାଇଥିବା ବଳକା ଟଙ୍କା ବାବଦରେ କୌଣସି କାରଣ ପ୍ରଦାନ କରାଯାଇ ନଥିଲା ।

ଫଳସ୍ୱରୂପ ପରିଯୋଜନାର ଉଦ୍ଦେଶ୍ୟ ସ୍ୱରୂପ ଜଳସେଚନ ପ୍ରକଳ୍ପ ଗୁଡ଼ିକୁ ପରିଚାଳନାରେ ଦ୍ୱିଗୁଣିତ କରିବା ଯାହାକି ରାଜ୍ୟ ସରକାରଙ୍କର ସମ୍ପଳ ଦକ୍ଷତା ବାହାରେ ଥିଲା ପ୍ରକଳ୍ପ ସତ୍ତ୍ୱର ସମାପ୍ତି ଯାହାକି ସମାପ୍ତିର ଅଗ୍ରଭାଗରେ ଥିଲା ତାହା ପୂରଣ ହୋଇପାରିଲା ନାହିଁ ।

➤ **4700-14-796/800-2160-ଦ୍ୱିଗୁଣିତ ଜଳସେଚନ ହିତସାଧନ କାର୍ଯ୍ୟକ୍ରମ (ଏଆଇବିପି)**

ଏହି ହିସାବ ଶୀର୍ଷକ ଅଧିନରେ 165.94 କୋଟି ଟଙ୍କା ବଜେଟ୍ ହୋଇଥିଲା ତାହା ମଧ୍ୟରୁ 2020-21 ବର୍ଷ ମଧ୍ୟରେ 50 ପ୍ରତିଶତରୁ କମ୍ ଖର୍ଚ୍ଚ ହୋଇଥିଲା । କାନପୁର ଜଳସେଚନ ପ୍ରକଳ୍ପର କାର୍ଯ୍ୟର ଉତ୍ପାଦନ ଗୁଡ଼ିକ କେନାଲ ଏବଂ ଶାଖାଗୁଡ଼ିକ, ବନ୍ଦ ଏବଂ ଆନୁଷଙ୍ଗିକ ପଦାର୍ଥ କାର୍ଯ୍ୟ, ଶାଖା ପ୍ରବାହ, ଜଳ ନିଷ୍କାସନ ପଥ ଇତ୍ୟାଦି ସମ୍ପୂର୍ଣ୍ଣ ଭାବରେ କାର୍ଯ୍ୟାନୁଦିତ ହୋଇନଥିଲା । ଆର୍ଥିକ ଏବଂ ଭୌତିକ ଲକ୍ଷ୍ୟ ହାସଲ ନ କରି ପାରିବାର କାରଣ ପ୍ରଦାନ କରାଯାଇ ନଥିଲା ।

➤ **4701-67-800-2410-ବନ୍ଦ ପଇଥାନ ଏବଂ ପ୍ରକଳ୍ପ ଗୁଡ଼ିକର ଉନ୍ନତିକରଣ**

ଖରାପ ଅବସ୍ଥାରେ ଥିବା ବନ୍ଦର ପଇଥାନ ଏବଂ ସୁରକ୍ଷା ଏବଂ ଚାଳିତ ବନ୍ଦର ସୁରକ୍ଷା ଏବଂ ଉନ୍ନତିକରଣ ପାଇଁ ବିଶ୍ୱ ବ୍ୟାଙ୍କ ସହାୟତା ମାଧ୍ୟମରେ ଜାତୀୟ ସ୍ତରରେ ଏହି ପ୍ରକଳ୍ପ ପରିଚାଳିତ କରାଯାଇଥିଲା । ଏହି ପରିଯୋଜନା ଶୀର୍ଷକ ଅଧିନରେ ଆବଣ୍ଟନ ହୋଇଥିବା 55.06 କୋଟି ଟଙ୍କା ମଧ୍ୟରୁ 2020-21 ମଧ୍ୟରେ 26.80 କୋଟି ଟଙ୍କା (49 ପ୍ରତିଶତ) ଖର୍ଚ୍ଚ ହୋଇଥିଲା । କାର୍ଯ୍ୟର ଉପାଦାନଗୁଡ଼ିକ ଯାହାକି ସମ୍ପୂର୍ଣ୍ଣ ଭାବରେ କାର୍ଯ୍ୟାନୁଦିତ ହୋଇନଥିଲା ସେଗୁଡ଼ିକ ହେଲା ବନ୍ଦ ଏବଂ ଆନୁଷଙ୍ଗିକ ଆର୍ଥିକ ଏବଂ ଭୌତିକ ଲକ୍ଷ୍ୟ ପୂରଣ ନ ହୋଇ ପାରିବାର ନିର୍ଦ୍ଦିଷ୍ଟ କାରଣ ପ୍ରଦାନ କରିନଥିଲେ ।

➤ **4711-03-(103,789,796)-2955- ଜଳନିକାସ ଉନ୍ନତିକରଣ କାର୍ଯ୍ୟକ୍ରମ(ଡିଆଇପି)**

ରାଜ୍ୟରେ ଜଳନିକାଶର ଅବରୋଧ ଏବଂ ଜଳ ଅବରୋଧ ସମସ୍ୟାର ସମାଧାନ ପାଇଁ ଜଳନିକାସ ଉନ୍ନତିକରଣ କାର୍ଯ୍ୟକ୍ରମ ପରିଯୋଜନା ରାଜ୍ୟ ପାଣ୍ଠି ମାଧ୍ୟମରେ ନିର୍ବାହ କରାଯାଇଥିଲା । ଶୀର୍ଷକ ଅଧିନରେ ବ୍ୟବସ୍ଥା ହୋଇଥିବା 239.13 କୋଟି ଟଙ୍କା ମଧ୍ୟରୁ 2020-21 ମଧ୍ୟରେ 191.37 କୋଟି ଟଙ୍କା (80 ପ୍ରତିଶତ) ଖର୍ଚ୍ଚ ହୋଇଥିଲା । କୋଭିଡ 19 ର ପ୍ରଭାବ ଯୋଗୁଁ ଲକ୍ଷ୍ୟ ହାସଲ ପୂରଣ ହୋଇପାରି ନଥିଲା ବୋଲି ବିଭାଗ ଆରୋପ କରିଥିଲା ।

3.7 ଆର୍ଥିକ ବର୍ଷର ଶେଷ ଭାଗରେ ପାଣ୍ଠି ପ୍ରଦାନ କରିବା

କାର୍ଯ୍ୟକାରୀ ସଂସ୍ଥାମାନଙ୍କୁ ଠିକ୍ ସମୟରେ ପାଣ୍ଠି ମଞ୍ଜୁର କରିବା ଦ୍ୱାରା ଯୋଜନାର ସଫଳ ରୁପାୟନ ହୋଇପାରିବ ଏବଂ ବ୍ୟୟ କ୍ଷାପ୍ରତାକୁ ଏଡ଼ାଇ ଦିଆଯାଇପାରିବ । ଅର୍ଥ ବିଭାଗର ନିର୍ଦ୍ଦେଶ (04 ଫେବୃଆରୀ 2021) ଅନୁସାରେ ଆର୍ଥିକ ବର୍ଷର ଶେଷ ମାସରେ ଖର୍ଚ୍ଚର ଭିତ୍ତିକୁ ରୋକିବା ପାଇଁ ମଞ୍ଜୁରୀ ଆଦେଶ ପ୍ରଦାନ କରିବାର ପ୍ରକ୍ରିୟା ପାଣ୍ଠି ଖଲାସ କିମ୍ବା ପ୍ରତ୍ୟାପଣ ଅର୍ଥ 26 ଫେବୃଆରୀ 2021 ସୁଦ୍ଧା ଶେଷ ହେବା ଉଚିତ୍ ।

ମଞ୍ଜୁରୀ ଆଦେଶ ଗୁଡ଼ିକର ସମାକ୍ଷା କରିବା ସମୟରେ ଏହା ଅବଗତ ହେଲା ଯେ 2020-21 ଆର୍ଥିକ ବର୍ଷରେ ସରକାର ମାର୍ଚ୍ଚ 2021 ର ଶେଷ ସପ୍ତାହରେ ଛଅଟି ବିଭାଗର ବିଭିନ୍ନ ଯୋଜନାର କାର୍ଯ୍ୟାନୁଷ୍ଠନ ପାଇଁ 254.95 କୋଟି ଟଙ୍କା ପ୍ରଦାନ କରାଯାଇଥିଲା ଯାହା (ପରିଶିଷ୍ଟ-3.10) ପ୍ରଦାନ କରାଗଲା । ଏଥି ମଧ୍ୟରୁ, 31 ମାର୍ଚ୍ଚ 2021 ରେ 132.91 କୋଟି ଟଙ୍କା ମୁକ୍ତି କରାଯାଇଥିଲା । ଆର୍ଥିକ ବର୍ଷରେ ଏହି ପାଣ୍ଠିର ସଦୁପଯୋଗ ହେବାର ସମ୍ଭାବନା ନଥିଲା ।

ସାରଣୀ 3.11: ବିଭାଗ ଅନୁଯାୟୀ 31/03/2021ରେ ପାଣ୍ଠି ପ୍ରଦାନ

(ଟଙ୍କା କୋଟିରେ)

କ୍ର.ସଂ.	ବିଭାଗର ନାମ	ଉଦ୍ଦେଶ୍ୟ	ମଞ୍ଜୁରୀ ଆଦେଶ ସଂଖ୍ୟା	ତାରିଖ	ଖଲାସ ହୋଇଥିବା ଟଙ୍କା	ମୋଟ
1	ଜଳ ସମ୍ପଦ	ପୁନଃନିର୍ମାଣ ଓ ପୁନରୁଦ୍ଧାର ପାଇଁ	ଚିଠି ସଂଖ୍ୟା 11074	31 ମାର୍ଚ୍ଚ 2021	33.88	36.45
		ଏନ୍.ଡି.ଆର୍.ଏଫ୍. ରୁଡ୍ଡାକ୍ତ ଆବଣ୍ଟନ	ଚିଠି ସଂଖ୍ୟା 11098	31 ମାର୍ଚ୍ଚ 2021	1.27	
		ଏନ୍.ଡି.ଆର୍.ଏଫ୍. ରୁଡ୍ଡାକ୍ତ ଆବଣ୍ଟନ	ଚିଠି ସଂଖ୍ୟା 11086	31 ମାର୍ଚ୍ଚ 2021	1.30	
2	କୃଷି ଓ କୃଷକ ସଶକ୍ତିକରଣ	ଆଦିବାସୀ ଅଞ୍ଚଳର ଶସ୍ୟର ଉନ୍ନତି ପାଇଁ	202019782652	31 ମାର୍ଚ୍ଚ 2021	15.11	17.69
		ମାଟିର ସାସ୍ତ୍ରୀୟ ପରିଚାଳନା ପାଇଁ	202019777377	31 ମାର୍ଚ୍ଚ 2021	2.58	
3	ଗୃହ	ରହଣା ପାଇଁ	202019777390	31 ମାର୍ଚ୍ଚ 2021	0.11	0.52
		ଗାଡ଼ାର ଖୁଣ୍ଟି ପାଇଁ	202019773645	31 ମାର୍ଚ୍ଚ 2021	0.04	
		ଗାଡ଼ାର ଖୁଣ୍ଟି ପାଇଁ	202019775481	31 ମାର୍ଚ୍ଚ 2021	0.03	
		ଗାଡ଼ାର ଖୁଣ୍ଟି ପାଇଁ	202019776953	31 ମାର୍ଚ୍ଚ 2021	0.34	
4	ସାସ୍ତ୍ରୀୟ ଏବଂ ପରିବାର କଲ୍ୟାଣ	ଏନ୍.ଆର୍.ଏଫ୍.ଏଫ୍. ପରିଯୋଜନା ଅଭିଯୁକ୍ତ	202019777525	31 ମାର୍ଚ୍ଚ 2021	5.55	78.25
		ଏନ୍.ଆର୍.ଏଫ୍.ଏଫ୍. ପରିଯୋଜନା ଅଭିଯୁକ୍ତ	202019777547	31 ମାର୍ଚ୍ଚ 2021	29.07	
		ଏନ୍.ଆର୍.ଏଫ୍.ଏଫ୍. ପରିଯୋଜନା ଅଭିଯୁକ୍ତ	202019777504	31 ମାର୍ଚ୍ଚ 2021	4.87	
		ଏନ୍.ଆର୍.ଏଫ୍.ଏଫ୍. ପରିଯୋଜନା ଅଭିଯୁକ୍ତ	202019772756	31 ମାର୍ଚ୍ଚ 2021	1.45	
		ଜରୁରୀ ଜବାବ ପାଇଁ	202019773448	31 ମାର୍ଚ୍ଚ 2021	37.31	
		ମୋଟ			132.91	132.91

ଉତ୍ସ: ସଂପୂର୍ଣ୍ଣ ବିଭାଗମାନଙ୍କ ଠାରୁ ପ୍ରାପ୍ତ ହୋଇଥିବା ମଞ୍ଜୁରୀ ଆଦେଶ

ଉପରୋକ୍ତ ସାରଣୀରୁ ଏହା ସୁସ୍ପଷ୍ଟ ହେଲା ଯେ ଆର୍ଥିକ ବର୍ଷର ଶେଷ ଦିନରେ ପ୍ରଦତ୍ତ ଅର୍ଥର 58.87 ପ୍ରତିଶତ (78.25 କୋଟି ଟଙ୍କା) ଅର୍ଥ, ସାସ୍ତ୍ରୀୟ ଓ ପରିବାର କଲ୍ୟାଣ ବିଭାଗ ବାବଦରେ ଥିଲା । ଆର୍ଥିକ ବର୍ଷର ଶେଷ ଦିନରେ ଅର୍ଥ ପ୍ରଦାନ ସୂଚାଉଥିଲା ଯେ ମୁଖ୍ୟତଃ ବଜେଟ ବ୍ୟବସ୍ଥାରେ ଥିବା ରାଶିକୁ ସମ୍ପୂର୍ଣ୍ଣ ରୂପେ ଶେଷ ହେବା ପାଇଁ ପାଣ୍ଠି ପ୍ରଦାନ କରାଯାଇଥିଲା ।

3.8 ଆକସ୍ମିକ ପାଣ୍ଠିରୁ ଅଗ୍ରୀମ

ଓଡ଼ିଶା ଆକସ୍ମିକ ପାଣ୍ଠି ଧାରା 1967 ଅଧିନରେ ରାଜ୍ୟରେ ଆକସ୍ମିକ ପାଣ୍ଠି ପ୍ରତିଷ୍ଠା କରାଯାଇଥିଲା । ଆକସ୍ମିକ ପାଣ୍ଠିରୁ ଅଗ୍ରୀମ ଦିଆଯାଇପାରିବ ଯଦି ବ୍ୟୟଟି ଅନୁଷ୍ଠାନିକ ଏବଂ ଜରୁରୀ ସ୍ୱରୂପ ହୋଇଥିବ ଏବଂ ଏହାର ମୂଲ୍ୟତତ୍ତ୍ୱ ବିଧାନ ସଭା ଦ୍ୱାରା ପ୍ରାଧିକୃତ ହେବା ପର୍ଯ୍ୟନ୍ତ ବ୍ୟୟ ଅବାସ୍ଥନାୟ ହୋଇଥିବ । ଓଡ଼ିଶା ଆକସ୍ମିକ ପାଣ୍ଠିର କର୍ପସ୍ ପାଣ୍ଠି ହେଉଛି

400କୋଟି ଟଙ୍କା 2020-21 ଶେଷ ସୁଦ୍ଧା ବିଭିନ୍ନ ଶୀର୍ଷକ ଅଧିନରେ 171.00 କୋଟି ଟଙ୍କା ଭରଣା ନହୋଇ ପଡ଼ି ରହିଛି ଯାହାର ସବିଶେଷ ବିବରଣୀ ନିମ୍ନ ସାରଣୀ 3.12 ରେ ପ୍ରଦାନ କରାଯାଇଅଛି ।

ସାରଣୀ 3.12: 2020-21 ବର୍ଷ ମଧ୍ୟରେ ଶୀର୍ଷକସ୍ତରୀ ଭରଣା ହୋଇପାରି ନଥିବା ଆକସ୍ମିକ ପାଣ୍ଟିରୁ ଅଗ୍ରାମର ସବିଶେଷ ବିବରଣୀ
(କୋଟି ଟଙ୍କାରେ)

କ୍ର.ସଂ.	ମୁଖ୍ୟ ଶୀର୍ଷକ	ପରିମାଣ
1	2202-ସାଧାରଣ ଶିକ୍ଷା	4.74
2	4210- ତାଲୁକା ଓ ଜନସାମ୍ମୁ୍ୟ ଉପରେ ପୁଞ୍ଜିଗତ ବ୍ୟୟ	1,66.26
	ମୋଟ	171.00

ଉତ୍ସ: ଓଡ଼ିଶା ସରକାରଙ୍କ ବିନିଯୋଗ ହିସାବ 2020-21, ଓଡ଼ିଶା ସରକାରଙ୍କ

31ମାର୍ଚ୍ଚ 2021, ସୁଦ୍ଧା ଆକସ୍ମିକ ପାଣ୍ଟିରେ 229କୋଟି ଟଙ୍କା ରହିଥିଲା । 2020-21 ର ଶେଷ ସୁଦ୍ଧା ଅଗ୍ରାମ ଟଙ୍କା ଭରଣା ନହେବା ଯୋଗୁଁ 2020-21 ବର୍ଷ ପାଇଁ ରାଜସ୍ୱ ବଳକା ଅଧିକ ଏବଂ ରାଜସ୍ୱ ନିଅଣ୍ଟ କମ୍ ଦର୍ଶାଯାଇଥିଲା ।

ସରକାର ଜଣାଇଥିଲେ (ଡିସେମ୍ବର 2021) ଯେ, 2021-22 ଅନୁପୂରକ ବଜେଟରେ ଟଙ୍କାର ଭରଣା କରିବା ପାଇଁ ବ୍ୟବସ୍ଥା କରାଯାଇପାରିବ ।

3.9 ସୁପାରିଶ

1. ସଂଚୟ/ ଅଧିକ ବ୍ୟୟର କାଟକ୍ଟାସ୍ ପାଇଁ ସରକାରଙ୍କର ବଜେଟ ଅବଧାରଣା ଏବଂ ଦକ୍ଷ ନିୟନ୍ତ୍ରଣ ସଂକ୍ଳିୟା ଅଧିକ ବାସ୍ତବବାଦୀ ହେବା ଦରକାର ।
2. ରାଜ୍ୟର ଯୋଜନା/ ପ୍ରକଳ୍ପ ଗୁଡ଼ିକର ସାମଗ୍ରୀକ ଉନ୍ନୟନ ପାଇଁ ଉନ୍ନତତର କାର୍ଯ୍ୟନିର୍ବାହ, ତଦାରଖ ଏବଂ ଆର୍ଥିକ ପରିଚାଳନା ମାଧ୍ୟମରେ ପ୍ରତିଶ୍ଚୁତିବଦ୍ଧ/ ଅଭିଳକ୍ଷିତ ଲକ୍ଷ୍ୟ ହାସଲ କରିବା ଦିଗରେ ସରକାର ତାଙ୍କର ପ୍ରତିଶ୍ଚୁତିବଦ୍ଧତାର ସଫଳ ରୂପାୟନ କରିବା ଆବଶ୍ୟକ ।
3. ବିଭାଗ ଗୁଡ଼ିକ ପ୍ରକୃତ ଆବଶ୍ୟକତାକୁ ଆଧାର କରି ଆବଶ୍ୟକ ହୋଇଥିବା ସମ୍ବଳର ଉପଯୋଗ ପାଇଁ ବାସ୍ତବ ବଜେଟ୍ ସରକାର ବ୍ୟବସ୍ଥିତ କରିବା ଦରକାର ।

ଅଧ୍ୟାୟ-IV

ହିସାବର ଗୁଣବତ୍ତା ଏବଂ ଆର୍ଥିକ

ବିବରଣୀ ପ୍ରଣାଳୀ



ପ୍ରାସଙ୍ଗିକ ଏବଂ ନିର୍ଭରଯୋଗ୍ୟ ସୂଚନା ସହ ଏକ ସଜ୍ଜ ଆର୍ଥିକ ରିପୋର୍ଟ ପ୍ରଣାଳୀ ରାଜ୍ୟ ସରକାରଙ୍କ ଦ୍ୱାରା ଦକ୍ଷ ଓ ପ୍ରଭାବଶାଳୀ ଶାସନକୁ ଯଥେଷ୍ଟ ଭାବରେ ଯୋଗଦାନ କରେ । ଆର୍ଥିକ ନିୟମ, ପ୍ରଣାଳୀ ଏବଂ ନିର୍ଦ୍ଦେଶନାମାର ଅନୁପାଳନ ସଙ୍ଗେ ସଙ୍ଗେ ସେହି ଅନୁପାତ ସ୍ଥିତିର ସମନ୍ୱାନୁଯାୟୀ ଏବଂ ଗୁଣାତ୍ମକ ରିପୋର୍ଟ ହେଉଛି ଏହିପରି ସୁଶାସନରର ଏକ ଗୁଣ । ଅନୁପାଳନ ଏବଂ ନିୟନ୍ତ୍ରଣ ଉପରେ ରିପୋର୍ଟଗୁଡ଼ିକ ଯଦି ପ୍ରଭାବଶାଳୀ ଏବଂ କାର୍ଯ୍ୟକ୍ଷମ ହୁଅନ୍ତି, ତେବେ ରଣନୀତିକ ଯୋଜନା ଏବଂ ନିଷ୍ପତ୍ତି ସହିତ ମୌଳିକ ତତ୍ତ୍ୱାବଧାନ ଦାୟିତ୍ୱ ସମାପନରେ ସରକାରଙ୍କୁ ସହଯୋଗ କରନ୍ତି ।

4.1 ରାଜ୍ୟର ଏକୀକୃତ ପାଣ୍ଠି କିମ୍ବା ଜନସାଧାରଣ ହିସାବ ବାହାରେ ପାଣ୍ଠି

ଧାରା 267 ର ନିୟମାବଳୀ ଅନୁସାରେ ଧାରା 266(1) ପ୍ରଦାନ କରେ ଯେ ଗୋଟିଏ ରାଜ୍ୟ ଦ୍ୱାରା ସଂଗୃହୀତ ହୋଇଥିବା ରାଜସ୍ୱ, ଟ୍ରେଜେରୀ ବିଲ୍ ମାଧ୍ୟମରେ ସେହି ରାଜ୍ୟ ଦ୍ୱାରା ଉଠାଯାଇଥିବା ରଣ, ରଣ କିମ୍ବା ଡ୍ରେଜ୍ ଆଣ୍ଡ ମିନ୍ସ ଅଗ୍ରାମ ଏବଂ ରଣ ପରିଶୋଧକୁ ସେହି ରାଜ୍ୟ ଦ୍ୱାରା ସଂଗୃହୀତ ହୋଇଥିବା ଅର୍ଥ ଏବଂ ଏକୀକୃତ ପାଣ୍ଠି ରାଜ୍ୟ ଏକୀକୃତ ପାଣ୍ଠି ନାମରେ ଗଠନ କରିବା ଧାରା 266(2) ଅନୁସାରେ ଏକ ରାଜ୍ୟ ସରକାରଙ୍କ ଦ୍ୱାରା କିମ୍ବା ତରଫରୁ ଗ୍ରହଣ କରାଯାଇଥିବା ଅନ୍ୟ ସମସ୍ତ ସାର୍ବଜନୀନ ଅର୍ଥ ରାଜ୍ୟର ଜନସାଧାରଣଙ୍କ ହିସାବରେ ଜମା ହେବା ଯେପରି ହୋଇପାରେ ଜମା ହେବ ।

ଅଡିଟ୍ ରେଗୁଲା ଯେ ଏକୀକୃତ ପାଣ୍ଠି କିମ୍ବା ସାର୍ବଜନୀନ ପାଣ୍ଠିରେ କ୍ଲେଡିଟ୍ ହେବାକୁ ଥିବା ପାଣ୍ଠି ବ୍ୟାଙ୍କ ଆକାଉଣ୍ଟରେ ଜମା ହୋଇଥିଲା ଯାହା ନିମ୍ନରେ ଆଲୋଚିତ ହେଲା:

ବିଭିନ୍ନ ସଂସ୍ଥା ଦ୍ୱାରା ସଂଗୃହୀତ ହୋଇଥିବା ଲେବର ସେସ୍ ଓଡ଼ିଶା ଗୃହ ନିର୍ମାଣ ଓ ଅନ୍ୟ ନିର୍ମାଣ ଶ୍ରମିକ କଲ୍ୟାଣ ବୋର୍ଡ(ଓବି ଆଣ୍ଡ ସିଡିବୁଡବୁବୁ)କୁ ବେକ୍/ ଡ୍ରାଫ୍ଟ ମାଧ୍ୟମରେ ପଠାହୋଇଥିଲା କିମ୍ବା ଜିଲ୍ଲା ଶ୍ରମ ଅଧିକାରୀଙ୍କ ଅଫିସ୍ ମାଧ୍ୟମରେ ବୋର୍ଡର ସେଥିନିମନ୍ତେ ଖୋଲାଯାଇଥିବା ସେଭିଙ୍ଗ୍ସ ବ୍ୟାଙ୍କ ଆକାଉଣ୍ଟରେ ଜମା ହୋଇଥିଲା । ସାମ୍ପ୍ରଦାୟିକ ବ୍ୟବସ୍ଥା ଏବଂ ଗୃହ ଓ ଅନ୍ୟାନ୍ୟ ନିର୍ମାଣ ଶ୍ରମିକ (ବିଓସିଡବୁ) ଆକ୍ଟ, 1996ଧାରା 3 ଓ ଉପଧାରା (2)ର ଉଲ୍ଲେଖନ କରି, 2020-21 ରେ 406.49 କୋଟି ଟଙ୍କାର ସଂଗୃହୀତ ସେସ୍କୁ ସରକାରୀ ଆକାଉଣ୍ଟ ବାହାରେ ସ୍ଥିର ଓ ନମନାୟ ଆକାଉଣ୍ଟ ଭାବରେ ସରକାରୀ ଟ୍ରେଜେରୀ ଷ୍ଟେଟ୍ ବ୍ୟାଙ୍କ ଶାଖାରେ ରଖାଯାଇଥିଲା ।

ପୁନଶ୍ଚ, 2020-21 ରେ ଟ୍ରେଜେରୀ ମାଧ୍ୟମରେ ସଂଗୃହୀତ ହୋଇଥିବା 4.49 କୋଟି ଟଙ୍କାର ଲେବର ସେସ୍ ଶ୍ରମିକ କଲ୍ୟାଣ ବୋର୍ଡକୁ ସରକାରଙ୍କ ଦ୍ୱାରା ସ୍ଥାନାନ୍ତରିତ ହୋଇ ନଥିଲା । ଏହା ଦ୍ୱାରା ରାଜସ୍ୱ ସରସବୁର ଅତ୍ୟଧିକ ପରିମାଣ ଏବଂ ସମାନ ପରିମାଣର ଆର୍ଥିକ ଅଭାବର ଅବନତି ଘଟିଲା ।

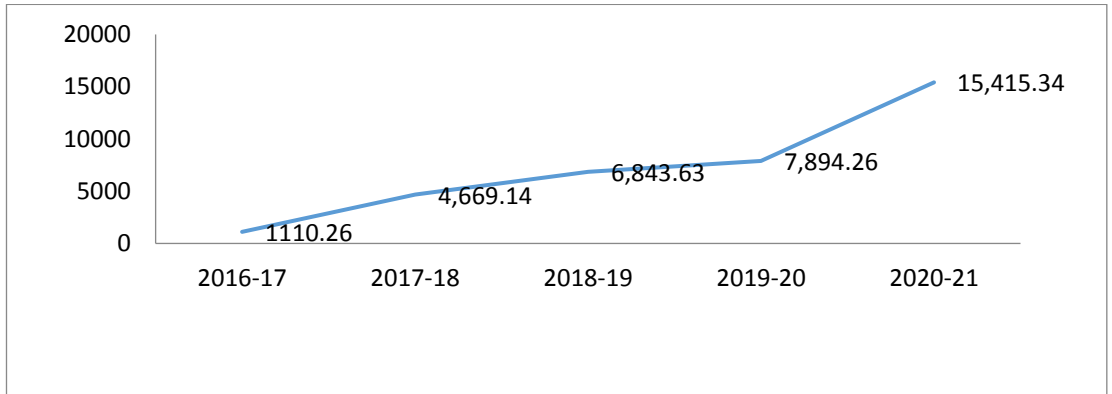
4.2 ରାଜ୍ୟ କାର୍ଯ୍ୟକାରୀ ସଂସ୍ଥାକୁ ସିଧାସଳଖ ପାଣ୍ଠି ହସ୍ତାନ୍ତର

ବିଭିନ୍ନ ଯୋଜନା ଏବଂ କାର୍ଯ୍ୟକ୍ରମ କାର୍ଯ୍ୟକାରୀ କରିବା ପାଇଁ କେନ୍ଦ୍ର ସରକାର ପ୍ରଚୁର ଅର୍ଥ ସିଧାସଳଖ ରାଜ୍ୟ କାର୍ଯ୍ୟକାରୀ ସଂସ୍ଥା/ ଅଣ ସରକାରୀ ସଂଗଠନଗୁଡ଼ିକୁ ହସ୍ତାନ୍ତର କରନ୍ତି । ଯେହେତୁ ଏହି ପାଣ୍ଠି ରାଜ୍ୟ ବଜେଟ୍ ମାଧ୍ୟମରେ ପରିଚାଳିତ ହୁଏ ନାହିଁ, ଏଗୁଡ଼ିକ ରାଜ୍ୟ ସରକାରଙ୍କ ହିସାବରେ ପ୍ରତିଫଳିତ ହୁଏ ନାହିଁ । ଏହି ସ୍ଥାନାନ୍ତରଣଗୁଡ଼ିକ 2020-21 ଆର୍ଥିକ ହିସାବ ଗୁଡ଼ିକର ଭାଗ-2 ର ପରିଶିଷ୍ଟ-VI ରେ ପ୍ରଦର୍ଶିତ ହୋଇଛି ।

4.2.1 କାର୍ଯ୍ୟକାରୀ ସଂସ୍ଥାକୁ ସିଧାସଳଖ ସ୍ଥାନାନ୍ତରର ଧାରା

01 ଅପ୍ରେଲ 2014 ଠାରୁ ଭାରତ ସରକାର କେନ୍ଦ୍ରୀୟ ପ୍ରାୟୋଜିତ ଯୋଜନା/ ଅତିରିକ୍ତ କେନ୍ଦ୍ରୀୟ ସହାୟତା ସମନ୍ୱୟ ସମସ୍ତ ସହାୟତା / ସିଧାସଳଖ କାର୍ଯ୍ୟକାରୀ ସଂସ୍ଥାକୁ ନ ଦେଇ ରାଜ୍ୟ ସରକାରଙ୍କୁ ପ୍ରଦାନ କରିବାକୁ ନିଷ୍ପତ୍ତି ନେଇଥିଲେ । ତଥାପି 2020-21 ମଧ୍ୟରେ ଭାରତ ସରକାର ରାଜ୍ୟ ସରକାରଙ୍କ ପରିବର୍ତ୍ତେ କାର୍ଯ୍ୟକାରୀ ସଂସ୍ଥାକୁ ସିଧାସଳଖ 15,415.34 କୋଟି ଟଙ୍କା ପ୍ରଦାନ କରିଥିଲେ । ଗତ ପାଞ୍ଚ ବର୍ଷ ମଧ୍ୟରେ ସିଧାସଳଖ କାର୍ଯ୍ୟକାରୀ ସଂସ୍ଥା ଏକ ପ୍ରମୁଖ ଯୋଜନା ଅଧୀନରେ ଏହିପରି ହସ୍ତାନ୍ତରର ଧାରା ଚାର୍ଟ 4.1 ରେ ଦିଆଯାଇଛି ।

ରେଖାଚିତ୍ର 4.1: 2016-21 ମଧ୍ୟରେ କାର୍ଯ୍ୟକାରୀ ସଂସ୍ଥାକୁ ସିଧାସଳଖ ପାଣ୍ଠି ହସ୍ତାନ୍ତର (ଟଙ୍କା କୋଟିରେ)



ଉତ୍ସ: ଓଡ଼ିଶା ସରକାରଙ୍କ ବିରାୟ ଖାତା 2020-21 - ପରିଶିଷ୍ଟ VI, ଓଡ଼ିଶା ସରକାର

ଉପରୋକ୍ତ ରେଖାଚିତ୍ରରୁ ଦେଖାଯାଏ ଯେ, ଗତ ପାଞ୍ଚ ବର୍ଷ ମଧ୍ୟରେ ପାଣ୍ଠି ହସ୍ତାନ୍ତର 13 ଗୁଣ ବୃଦ୍ଧି ପାଇ 2016-17 ର 1,110.26 କୋଟି ଟଙ୍କାରୁ 2020-21 ରେ 15,415.34 କୋଟି ଟଙ୍କା ହେଲା । ଯେଉଁ ମୁଖ୍ୟ ସଂସ୍ଥାଗୁଡ଼ିକ 2018-21 ମଧ୍ୟରେ ଭାରତ ସରକାରଙ୍କଠାରୁ ସିଧାସଳଖ ପାଣ୍ଠି ଗ୍ରହଣ କରିଛନ୍ତି ସେହି ପାଣ୍ଠିର ପରିମାଣ ସାରଣୀ 4.1 ରେ ଦର୍ଶାଯାଇଛି ।

ସାରଣୀ 4.1: 2018-21 ମଧ୍ୟରେ ପ୍ରମୁଖ କାର୍ଯ୍ୟକାରୀ ସଂସ୍ଥାଙ୍କ ଭାରତ ସରକାରଙ୍କ ଠାରୁ ସିଧାସଳଖ ପାଣ୍ଠି ଗ୍ରହଣ

(ଟଙ୍କା କୋଟିରେ)

ଭାରତ ସରକାରଙ୍କ ଯୋଜନାର ନାମ	କାର୍ଯ୍ୟକାରୀ ସଂସ୍ଥାର ନାମ	ହସ୍ତାନ୍ତର ବର୍ଷ		
		2018-19	2019-20	2020-21
ଖାଦ୍ୟ ସର୍ବସିଦ୍ଧି	ଓଡ଼ିଶା ରାଜ୍ୟ ନାଗରିକ ଯୋଗାଣ ନିଗମ ଲିମିଟେଡ୍	4,651.01	4,148.50	8,985.73
ଜାତୀୟ ଗ୍ରାମାଣ ନିର୍ମୂଳ କର୍ମ ନିୟୁତ୍ତ ଯୋଜନା (ଏମ୍.ଜି.ଏନ୍.ଆର୍.ଇ.ଏ)	ଓଡ଼ିଶା ଗ୍ରାମାଣ ବିକାଶ ଏବଂ ମାର୍କେଟିଂ ସୋସାଇଟି, ଭୁବନେଶ୍ୱର	1,624.85	1,660.17	4,413.41
ପ୍ରଧାନମନ୍ତ୍ରୀ କୃଷକ ସମ୍ମାନ ନିଧି	କୃଷି ଓ କୃଷକ ସଶକ୍ତିକରଣ ନିର୍ଦ୍ଦେଶକ, ଓଡ଼ିଶା	170.33	1,634.11	1,483.85
ସଂସଦ ସଦସ୍ୟ ସ୍ଥାନୀୟ କ୍ଷେତ୍ର ବିକାଶ ଯୋଜନା	ଜିଲ୍ଲାପାଳ	135.00	137.50	55.00

ଉତ୍ସ: ଓଡ଼ିଶା ସରକାରଙ୍କ ବିରାୟ ଖାତା 2020-21 – ପରିଶିଷ୍ଟ VI

କାର୍ଯ୍ୟକାରୀ ସଂସ୍ଥାକୁ ପାଣ୍ଠିର ପ୍ରତ୍ୟକ୍ଷ ହସ୍ତାନ୍ତର ରାଜ୍ୟ ସରକାରଙ୍କର ଅନୁପଯୁକ୍ତ ପର୍ଯ୍ୟାଲୋଚନା ଏବଂ ପାଣ୍ଠିର ଭୁଲ୍ ବ୍ୟବହାର ହେବାର ଆଶଙ୍କା ଭରିରହିଛି ।

4.3 ବିନିଯୋଗ ପ୍ରମାଣ ପତ୍ର (ୟୁସି) ଦାଖଲରେ ବିଳମ୍ବ

ଓଡ଼ିଶା ସାଧାରଣ ଆର୍ଥିକ ନିୟମ (ଓଜିଏଫ୍.ଆର୍) ର ନିୟମ 173 ଅନୁସାରେ ଅନୁଦାନ ମଞ୍ଜୁର କରୁଥିବା ପ୍ରତ୍ୟେକ ଆଦେଶ ଏହାର ଉଦ୍ଦେଶ୍ୟକୁ ସ୍ପଷ୍ଟ ଭାବରେ ନିର୍ଦ୍ଦିଷ୍ଟ କରିବ ଏବଂ ସମୟ ସାମା ମଧ୍ୟରେ ଅନୁଦାନ ଖର୍ଚ୍ଚ ହେବ । ଅନୁଦାନ

ଆଣ୍ଡୁଆ ବିଭାଗୀୟ ଅଧିକାରୀମାନେ ମୁଖ୍ୟତଃ ମହାଲେଖାକାରଙ୍କୁ ପ୍ରମାଣପତ୍ରଦେବା ପାଇଁ ଦାୟୀ ରହିବେ, ଆବଶ୍ୟକ ସ୍ତୁଳେ ବିନିଯୋଗ ପ୍ରମାଣପତ୍ରର ଦାଖଲ ହୋଇଥିବା ସର୍ତ୍ତଗୁଡ଼ିକର ପୂରଣ ଯେପରି ମହାଲେଖାକାର (ଲେଖା ଓ ହକ୍‌ଦାରୀ) (ଏଜି, ଏ ଆଣ୍ଡ ଇ) ଏବଂ ସଂପୂର୍ଣ୍ଣ ବିଭାଗର ମୁଖ୍ୟଙ୍କ ମଧ୍ୟରେ ପରବର୍ତ୍ତୀ ଆର୍ଥିକ ବର୍ଷର ଜୁନ୍ 30 ସୁଦ୍ଧା ସହମତି ଭିତ୍ତିରେ ହେବ ।

ବିନିଯୋଗ ପତ୍ର ଗୁଡ଼ିକର ଦାଖଲ ନ କରିବାର ଅର୍ଥ ହେଉଛି ଯେ କର୍ତ୍ତୃପକ୍ଷ ବର୍ଷ ବର୍ଷ ଧରି କିପରି ପାଣ୍ଡି ବିନିଯୋଗ କରିଛନ୍ତି ସେ ବିଷୟରେ ବ୍ୟାଖ୍ୟା କରି ନାହାନ୍ତି । ଏହି ପାଣ୍ଡି ଯୋଗାଣର ଉଦ୍ଦିଷ୍ଟ ଉଦ୍ଦେଶ୍ୟ ହାସଲ ହୋଇଛି ବୋଲି କୌଣସି ନିଶ୍ଚିତତା ନାହିଁ । ଯଦି ବିନିଯୋଗ ପତ୍ର ଅଧିକ ପୁଞ୍ଜି ଖର୍ଚ୍ଚ ପାଇଁ ଅଟକି ରହିଛି, ତେବେ ଏହା ଅଧିକ ଗୁରୁତ୍ୱ ବହନ କରେ । ଯେହେତୁ ବିନିଯୋଗ ପତ୍ର ଗୁଡ଼ିକର ଦାଖଲ ନ ହେବାରୁ ଏହାର ଅପବ୍ୟବହାର ହେବାର ଆଶଙ୍କା ରହିଛି । ଏହା ଜରୁରୀ ଯେ ରାଜ୍ୟ ସରକାର ଏହି ଦିଗ ଉପରେ ତାତ୍କାଳିନୀ ନଜର ରଖିବା ଉଚିତ୍ ଏବଂ ଠିକ୍ ସମୟରେ ବିନିଯୋଗପତ୍ର ଦାଖଲ ପାଇଁ ସଂପୂର୍ଣ୍ଣ ବ୍ୟକ୍ତିଙ୍କୁ ଉତ୍ତରଦାୟୀ କରିବା ଉଚିତ୍ ।

2020-21 ବର୍ଷ ମଧ୍ୟରେ ସରକାର 27,269.36 କୋଟି ଟଙ୍କା (42,888 ଭାଉଚର) ଅନୁଦାନ ପ୍ରଦାନ କରିଥିଲେ । ଏହି ରାଶି ମଧ୍ୟରୁ, 30-06-2021 ସୁଦ୍ଧା, 20,607.85 କୋଟି ଟଙ୍କା (75.57 ପ୍ରତିଶତ) (5.095 ଭାଉଚର) ସମ୍ପନ୍ନରେ ବିନିଯୋଗ ପତ୍ର ଦାଖଲ କରାଯାଇ ନାହିଁ । ତେଣୁ କୌଣସି ନିଶ୍ଚିତତା ନାହିଁ ଯେ, 20,607.85 କୋଟି ଟଙ୍କା ଖର୍ଚ୍ଚ ପ୍ରକୃତରେ ଯେଉଁ ଉଦ୍ଦେଶ୍ୟରେ ଅନୁମୋଦିତ ହୋଇଛି ସେଥିପାଇଁ ଖର୍ଚ୍ଚ ହୋଇଛି । ଆହୁରି ମଧ୍ୟ, 2003-04 ପର ଠାରୁ ମହାଲେଖାକାର (ଲେଖା ଓ ହକ୍‌ଦାରୀ)ଙ୍କ ପୁସ୍ତକରେ ମାର୍ଚ୍ଚ 2021 ସୁଦ୍ଧା (ପରିଶିଷ୍ଟ 4.1)ରାଜ୍ୟର 36 ଟି ବିଭାଗ ସମ୍ପନ୍ନରେ 43,412.67 କୋଟି ଟଙ୍କା ପାଇଁ ବିନିଯୋଗ ପତ୍ର ବାକି ରହିଥିଲା । ସାରଣୀ 4.2 ରେ ବାକିଥିବା ବିନିଯୋଗପତ୍ରର ବର୍ଷ ହିସାବରେ ସଂକ୍ଷିପ୍ତ ବିବରଣୀ ପ୍ରଦତ୍ତ କରାଗଲା:

ସାରଣୀ 4.2: ବର୍ଷ ହିସାବରେ ବକେୟା ବିନିଯୋଗପତ୍ରର ଦାଖଲ

(ଟଙ୍କା କୋଟିରେ)

ବର୍ଷ	ପ୍ରାରମ୍ଭିକ କମା		ଯୋଗ		ମୋଟ		ଢୁକ୍ତ		ଅବଶେଷ କମା	
	ସଂଖ୍ୟା	ପରିମାଣ	ସଂଖ୍ୟା	ପରିମାଣ	ସଂଖ୍ୟା	ପରିମାଣ	ସଂଖ୍ୟା	ପରିମାଣ	ବକେୟା ସୁସ୍ଥିର ମୋଟ ସୁସ୍ଥିର ଉପରେ ସଂଖ୍ୟା ଓ ପ୍ରତିଶତ	ପରିମାଣ
2018-19 ²³ ପର୍ଯ୍ୟନ୍ତ	28,529	38,427.91	34,317	25,957.25	62,846	64,385.16	33,708	19,044.27	29,138 (46.36)	45,340.89
2019-20	29,138	45,340.89	38,987	28,465.46	68,125	73,806.35	40,276	37,612.46	27,849 (40.88)	36,193.89
2020-21	27,849	36,193.89	42,888	27,269.36	70,737	63,463.25	43,708	20,050.58	27,029 (38.21)	43,412.67

ଉତ୍ସ: ଓଡ଼ିଶା ସରକାରଙ୍କ 2020-21 ବର୍ଷର ବିଭାଗୀୟ ଖାତା

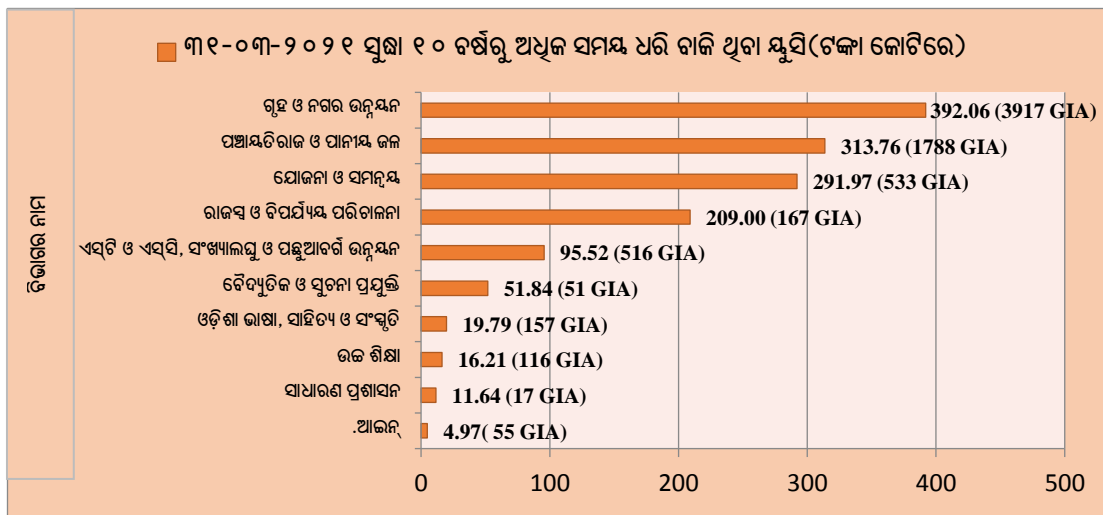
²³2003-04: 274.57 କୋଟି ଟଙ୍କା (1388 ଟି), 2004-05: 229.30 କୋଟି ଟଙ୍କା (909 ଟି), 2005-06:117.01 କୋଟି ଟଙ୍କା (756 ଟି), 2006-07:126.92 କୋଟି ଟଙ୍କା (865 ଟି), 2007-08:297.09 କୋଟି ଟଙ୍କା(1592 nos.),2008-09: 343.70 କୋଟି ଟଙ୍କା(1884 ଟି), 2009-10: 398.77 କୋଟି ଟଙ୍କା(1264 ଟି), 2010-11: 419.65 କୋଟି ଟଙ୍କା(2614ଟି), 2011-12: 449.29 କୋଟି ଟଙ୍କା (2257 ଟି), 2012-13: 507.10 କୋଟି ଟଙ୍କା (1654 ଟି), 2013-14: 1653.35 କୋଟି ଟଙ୍କା(2294ଟି), 2014-15: 3171.24 କୋଟି ଟଙ୍କା (2314 ଟି), 2015-16:5498.32 କୋଟି ଟଙ୍କା (2459 ଟି), 2016-17:8550.44 କୋଟି ଟଙ୍କା(3361ଟି) ଏବଂ 2017-18:16391.16 କୋଟି ଟଙ୍କା (2918 ଟି).2003-04:

2019-20ତୁଳନାରେ 2020-21 ରେ ସମସ୍ତ ବକେୟା ବିନିଯୋଗ ପତ୍ରର ପରିମାଣ 7,218.78 କୋଟି²⁴ ଟଙ୍କା (19.97 ପ୍ରତିଶତ) ହ୍ରାସ ପାଇଥିଲା ।

ବିନିଯୋଗ ପ୍ରମାଣ ପତ୍ର ଦାଖଲ କରି ନଥିବା ପାଞ୍ଚୋଟି ମୁଖ୍ୟ ଖୁଲାପକାରୀ ବିଭାଗ ହେଉଛନ୍ତି ପଞ୍ଚାୟତିରାଜ ଓ ପାନୀୟ ଜଳ (17,546.69କୋଟି ଟଙ୍କା), ଗୃହ ଏବଂ ନଗର ଉନ୍ନୟନ (8,561.90କୋଟି ଟଙ୍କା), ଯୋଜନା ଓ ସମନ୍ୱୟ (3,333.99କୋଟି ଟଙ୍କା), ବିଦ୍ୟାଳୟ ଏବଂ ଗଣଶିକ୍ଷା (3,073.60କୋଟି ଟଙ୍କା) ଏବଂ ସ୍ୱାସ୍ଥ୍ୟ ଓ ପରିବାର କଲ୍ୟାଣ (2,686.90କୋଟି ଟଙ୍କା) ।

10 ବର୍ଷରୁ ଅଧିକ ସମୟ ପାଇଁ ବକେୟା ଥିବା ବିନିଯୋଗ ପ୍ରମାଣ ପତ୍ରର ବିଭାଗ କ୍ରମେ ସ୍ଥିତି ପରିଶିଷ୍ଟ 4.2 ରେ ଦର୍ଶାଯାଇଛି । ସାମଗ୍ରିକ ଭାବେ 17 ଟି ବିଭାଗ ବିରୁଦ୍ଧରେ 10 ବର୍ଷରୁ ଅଧିକ ସମୟ ଧରି ବିନିଯୋଗପତ୍ର ବାକି ରହିଛି । ଏଗୁଡ଼ିକ ମଧ୍ୟରୁ ମାର୍ଚ୍ଚ 2021 ସୁଦ୍ଧା 10 ଟି ପ୍ରମୁଖ ବିଭାଗ ନାମରେ ମୋଟ ରାଶି (1406.76କୋଟି ଟଙ୍କା) ର 99.46 ପ୍ରତିଶତ ବିନିଯୋଗ ପ୍ରମାଣ ପତ୍ର ବକେୟା 10 ବର୍ଷରୁ ଅଧିକ ସମୟ ଧରି ଅଛି ଯାହା ରେଖାଚିତ୍ର 4.2 ରେ ବିସ୍ତୃତ ଭାବେ ଦର୍ଶାଯାଇଛି :

ରେଖାଚିତ୍ର 4.2: 10 ଟି ପ୍ରମୁଖ ବିଭାଗକୁ 2020-21ସୁଦ୍ଧା ପ୍ରଦତ୍ତ ଅନୁଦାନରୁ ବକେୟା ଥିବା ବିନିଯୋଗ ପତ୍ର



ଉତ୍ସ: ଓଡ଼ିଶା ସରକାରଙ୍କ 2020-21 ବର୍ଷର ବିଭାୟ ଖାତା

ଅଧିକତ୍ରୁ, ଏହା ଦେଖାଗଲା ଯେ, ଜିଆଇଏର ଏକ ପ୍ରମୁଖ ଅଂଶ 2020-21 ବର୍ଷର ଶେଷ ଚୈତ୍ରମାସରେ 11,260.34 କୋଟି ଟଙ୍କା ନିର୍ଗମନ ହୋଇଥିଲା ଯେଉଁ ମଧ୍ୟରୁ 6,405.03 କୋଟି ଟଙ୍କା ମାର୍ଚ୍ଚ 2021 ରେ ନିର୍ଗମନ ହୋଇଥିଲା ଯାହାକି ନିମ୍ନ ସାରଣୀ 4.3 ରେ ବିସ୍ତୃତ ଭାବେ ଦର୍ଶାଗଲା:

ସାରଣୀ 4.3: 2020-21ଆର୍ଥିକ ବର୍ଷର ଶେଷ ଚୈତ୍ରମାସରେ ଜିଆଇଏ ନିର୍ଗମନ

ମାସର ନାମ	ନିର୍ଗମନ ଜିଆଇଏର ପରିମାଣ (ଟଙ୍କା କୋଟିରେ)	ମୋଟ ନିର୍ଗମନ ଜିଆଇଏ କୁ ପ୍ରତିଶତ
ଜାନୁଆରୀ 2021	1,833.42	6.72
ଫେବୃଆରୀ 2021	3,021.88	11.08
ମାର୍ଚ୍ଚ 2021	6,405.04	23.49
ମୋଟ	11,260.34	41.29

ଉତ୍ସ: ଓଡ଼ିଶା ସରକାର, ବିଭାୟ ହିସାବ 2020-21

²⁴43,412.67 – 36,193.89

ଏହିପରି, ମାର୍ଚ୍ଚ ମାସରେ ଜାରି କରାଯାଇଥିବା ଜିଆଇଏସ୍‌ଗୁଡ଼ିକ ପାଇଁ, ଅନୁଦାନର ଉପଯୋଗ ଏବଂ ଯୁସ୍ତି ଦାଖଲ କରିବାକୁ ସଂପୂର୍ଣ୍ଣ ବିଭାଗ ଗୁଡ଼ିକ ପାଇଁ ଦୁଇମାସ ସମୟ ନାହିଁ । ତେଣୁ, ମାର୍ଚ୍ଚ ମାସରେ କିମ୍ବା ଆର୍ଥିକ ବର୍ଷର ଶେଷ ଟ୍ରେମାସିକରେ (ଓଜିଏଫ୍‌ଆର୍‌ର ନିୟମ 173 ଅନୁଯାୟୀ) ଯୁସ୍ତିର ଜୁନ୍ 2021 ପର୍ଯ୍ୟନ୍ତ ଆଣା କରିବା ଅଯୁକ୍ତିକ ଅଟେ ।

ରାଜ୍ୟ ସରକାର ପ୍ରକାଶ କରିଥିଲେ (ଡିସେମ୍ବର 2021) ଯେ ବିନିଯୋଗ ପତ୍ର ଦାଖଲ କରିବା ଏକ ନିରନ୍ତର ପ୍ରକ୍ରିୟା । ଅର୍ଥ କେନ୍ଦ୍ର ଏବଂ ରାଜ୍ୟରୁ କାର୍ଯ୍ୟକାରୀ ସଂସ୍ଥାମାନଙ୍କୁ ଯାଇଥାଏ । ଅର୍ଥ ବିନିଯୋଗ ସମୟରେ ଆବଶ୍ୟକ ଔପଚାରିକତା ପାଳନ କରିବା ବେଳେ କାର୍ଯ୍ୟକାରୀ ସଂସ୍ଥାଗୁଡ଼ିକ କିଛି ସମୟ ନିଅନ୍ତି ଏବଂ ତା’ପରେ ବିନିଯୋଗ ପତ୍ର ଦାଖଲ କରନ୍ତି ଯାହାକି ସେମାନଙ୍କୁ ପାଣ୍ଟି ପ୍ରଦାନର ପରବର୍ତ୍ତୀ କିଛି ପାଇବାକୁ ସକ୍ଷମ କରେ । ଏଣୁ, ଯେକୌଣସି ସମୟରେ, ବିନିଯୋଗ ପତ୍ର ଦାଖଲରେ କିଛି ବିଚାର କାଳ ରହିବ ।

ତଥାପି, ବିନିଯୋଗ ପତ୍ରର ଦାଖଲରେ ଉନ୍ନତିପାଇଁ ବିଭାଗଦ୍ୱାରା ବିନିଯୋଗ ପତ୍ରର ବିଳମ୍ବତାର ସମାକ୍ଷା ଅର୍ଥ ସଚିବଙ୍କ ଦ୍ୱାରା କେନ୍ଦ୍ରୀୟ ଭାବରେ ନିୟମିତ କରାଯାଉଛି । ଅନୁଦାନ ମଞ୍ଜୁର ନିର୍ଦ୍ଦେଶଗୁଡ଼ିକ ଆଇଏଫ୍‌ଏମ୍‌ଏସ୍ ମାଧ୍ୟମରେ ଅନୁଦାନ ପ୍ରାପ୍ତିଦ୍ୱାରା ସବିଶେଷ ସୃଷ୍ଟି ହେଉଛି । ଆଇଏଫ୍‌ଏମ୍‌ଏସ୍ ଯୁସ୍ତି ପ୍ରଦାନ ମତ୍ୟୁଲକୁ ଉନ୍ନୀତ କରାଯାଇଛି, ଯାହାକୁ ବ୍ୟବହାର କରି ବିଭିନ୍ନ ଅନୁଦାନପ୍ରାପ୍ତ ସଂସ୍ଥାରୁ ସଂଗୃହୀତ ଯୁସ୍ତିକୁ ଡ୍ରଇଁ ଅଧିକାରୀମାନେ ଦାଖଲ କରିପାରିବେ । ସରକାରଙ୍କ ପ୍ରତିକ୍ରିୟା ଗ୍ରହଣୀୟ ନୁହେଁ, ଯେହେତୁ 43,412.67 କୋଟି ଟଙ୍କାର 27,029 ବିନିଯୋଗ ପତ୍ର 2003 ମସିହାଠାରୁ ବକେୟା ରହିଅଛି ।

4.3.1 ଏକାକୃତ ଆର୍ଥିକ ପରିଚାଳନା ପ୍ରଣାଳୀ (ଆଇଏଫ୍‌ଏମ୍‌ଏସ୍)-ଯୁସ୍ତି ପରିମାଣ କାର୍ଯ୍ୟକାରୀ କରିବାରେ ବିଳମ୍ବ

ଓଜିଏଫ୍‌ଆର୍ ନିୟମ 171(4) ର ନିମ୍ନରେ ଥିବା ଟିପ୍ପଣୀ-2 ସୂଚାଏ ଯେ ମହାଲେଖାକାରଙ୍କୁ ବିନିଯୋଗ ପ୍ରମାଣ ପତ୍ର ଦାଖଲ ପାଇଁ ଅନୁଦାନ ପ୍ରାପ୍ତ ଅନୁଷ୍ଠାନ ଗୁଡ଼ିକ ପାଇଁ ଏକ ନିର୍ଦ୍ଦିଷ୍ଟ ତାରିଖ ଧାର୍ଯ୍ୟ କରାଯିବା ଉଚିତ୍ ।

ଯୁସ୍ତି ଦାଖଲ ଉପରେ ନିୟନ୍ତ୍ରଣ ରଖିବା ପାଇଁ, ଅର୍ଥ ବିଭାଗ 4 ଡିସେମ୍ବର 2013 ରେ ଗାଟା କନସଲଟାନ୍‌ସି ସର୍ଭିସେସ୍ (ଟିସିଏସ୍) (ପୂର୍ବ ମେସର୍ସ ସିଏମ୍‌ସି ଲିମିଟେଡ୍) ସହିତ ଅପ୍ରେଲ 2018 ସୁଦ୍ଧା ଯୁସ୍ତି ମତ୍ୟୁଲ ବିକାଶ ଏବଂ କାର୍ଯ୍ୟକାରୀ କରିବା ପାଇଁ ଏକ ଚୁକ୍ତିନାମା କାର୍ଯ୍ୟକାରୀ କରିଥିଲା ।

ଯାହାହେଉ, ସମାକ୍ଷା ଲକ୍ଷ୍ୟ କଲା ଯେ ଏକାକୃତ ଆର୍ଥିକ ସଞ୍ଚାଳନ ପ୍ରଣାଳୀ (ଆଇଏଫ୍‌ଏମ୍‌ଏସ୍) ରେ ଯୁସ୍ତି ମତ୍ୟୁଲ କାର୍ଯ୍ୟକ୍ଷମ ହୋଇନଥିଲା (ଡିସେମ୍ବର 2021) । ପଥଦର୍ଶୀ ଆଧାରରେ ଯୁସ୍ତି ମତ୍ୟୁଲ ଉଚ୍ଚ ଶିକ୍ଷା ଓ ସହଯୋଗ ବିଭାଗରେ କରାଯାଇଛି ।

ଯୁସ୍ତି ମତ୍ୟୁଲର ଅନୁପସ୍ଥିତିରେ ରାଜ୍ୟର ପ୍ରଶାସନିକ ବିଭାଗ ଏବଂ ଅର୍ଥ ବିଭାଗର ସମସ୍ତ ସ୍ତରର ଅଧିକାରୀଙ୍କ ଦ୍ୱାରା ଅନୁଦାନପ୍ରାପ୍ତ ସଂସ୍ଥାଗୁଡ଼ିକର ବକେୟା ଯୁସ୍ତି ଗୁଡ଼ିକର ପର୍ଯ୍ୟାଲୋଚନା କରିବାରେ ଆଇଏଫ୍‌ଏମ୍‌ଏସ୍ ସହାୟତା କରିବାରେ ଅସମର୍ଥ ।

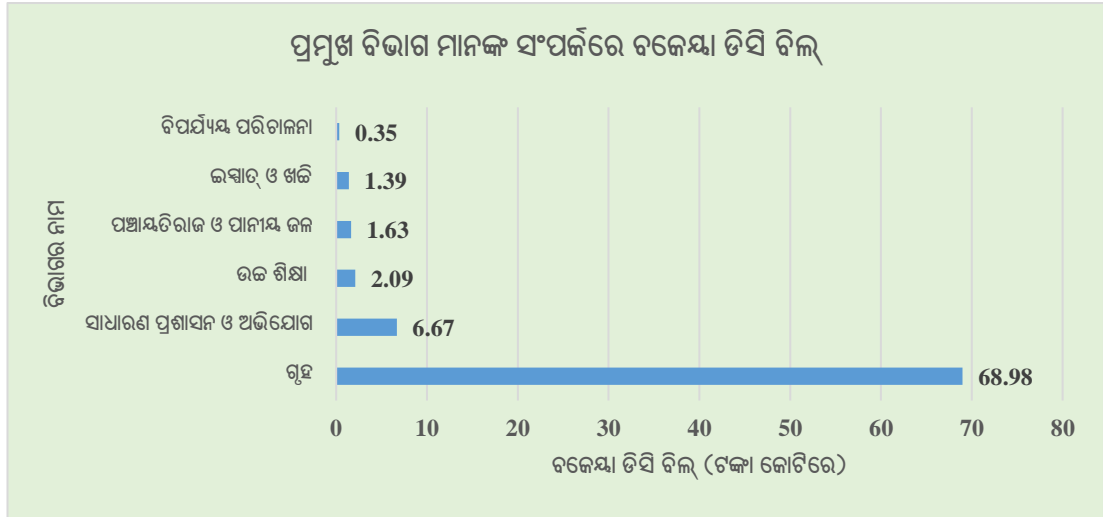
4.4 ବିସ୍ତୃତ ଆକସ୍ମିକ ବିଲ୍

ଓଡ଼ିଶା କୋଷାଗାର ସଂହିତା (ନିୟମ 261) ଅନୁଯାୟୀ ସଂକ୍ଷିପ୍ତ ଆକସ୍ମିକ (ଏସି) ବିଲ୍ ମାଧ୍ୟମରେ ନିଆଯାଉଥିବା ଅଗ୍ରୀମ ତିନି ମାସ ମଧ୍ୟରେ ବିଶଦ ଆକସ୍ମିକତା (ଡିସି) ବିଲ୍‌ରେ ତୁରନ୍ତ ବ୍ୟବସ୍ଥିତ କରାଯିବ । କାର୍ଯ୍ୟ ବ୍ୟୟ ଏବଂ ପ୍ରାକୃତିକ ବିପର୍ଯ୍ୟୟ ଖର୍ଚ୍ଚ ପାଇଁ ଏକ ମାସ ମଧ୍ୟରେ କର୍ଷିକେଣ୍ଡ୍ର ଚାର୍ଜରେ ବ୍ୟବସ୍ଥିତ କରାଯିବ ।

31 ମାର୍ଚ୍ଚ 2021 ସୁଦ୍ଧା, ଓଡ଼ିଶା ସରକାରଙ୍କ 14 ଟି ବିଭାଗ 1,092ଟି ଏସି ବିଲ୍ ମାଧ୍ୟମରେ ପାଇଥିବା 81.77 କୋଟି ଟଙ୍କାର ଡିସି ବିଲ୍ ଦାଖଲ କରିନଥିଲେ (ପରିଶିଷ୍ଟ 4.3) ।

ପ୍ରମୁଖ ଛଅଟି ବିଭାଗର ସ୍ଥିତି, ସମୁଦାୟ ବକେୟା ଡିସି ବିଲର 99.12 ପ୍ରତିଶତ ଥିଲା ତାହା ରେଖାଚିତ୍ର 4.3 ରେ ଦିଆଯାଇଛି ।

ରେଖାଚିତ୍ର: 4.3 ପ୍ରମୁଖ ବିଭାଗ ମାନଙ୍କ ସଂପର୍କରେ ବକେୟା ଡିସି ବିଲ୍



ଉତ୍ସ: ମହାଲେଖାକାର (ଲେଖା ଓ ହଜ୍ଜଦାରୀ), ଓଡ଼ିଶାଙ୍କ ନଥିପତ୍ର

2020-21 ପର୍ଯ୍ୟନ୍ତ ଡିସି ବିଲର ବର୍ଷାଦ୍ୱାରା ବକେୟା ସାରଣୀ 4.4 ରେ ଦର୍ଶାଯାଇଛି ।

ସାରଣୀ 4.4: ଏସି ବିଲ୍ ତୁଲନାରେ ଡିସି ବିଲ୍ ଦାଖଲର ବାର୍ଷିକ ଅଗ୍ରଗତି

(ଟଙ୍କା କୋଟିରେ)

ବର୍ଷ	ଏସି ବିଲର ପ୍ରାରମ୍ଭିକ ଜମା		ଯୋଗ		ମୋଟ		Clearance		ଅବଶେଷ ଜମା	
	ସଂଖ୍ୟା	ପରିମାଣ	ସଂଖ୍ୟା	ପରିମାଣ	ସଂଖ୍ୟା	ପରିମାଣ	ସଂଖ୍ୟା	ପରିମାଣ	No. & percentage against total no. of UCs	ପରିମାଣ
Upto 2018-19	1,061	37.21	939	210.19	2,000	247.4	729	34.00	1,271	213.4
2019-20	1,271	213.4	735	23.95	2,006	237.35	567	67.67	1,439	169.68
2020-21	1439	169.68	385	14.00	1824	183.68	732	101.91	1,092	81.77

ଉତ୍ସ: ଓଡ଼ିଶା ସରକାରଙ୍କ 2020-21 ବର୍ଷର ବିଭାଗ ଖାତା

ଏହା ଦେଖାଗଲା ଯେ 2020-21 ମଧ୍ୟରେ 14 ଟି ବିଭାଗ ସରକାରୀ ତହବିଲରୁ 385 ଟି ଏସି ବିଲ୍ ମାଧ୍ୟମରେ 14 କୋଟି ଟଙ୍କାର ଅଗ୍ରୀମ ଉଠାଣ କରିଥିଲେ, ତନ୍ମଧ୍ୟରୁ, ମାର୍ଚ୍ଚ 2021 ରେ 160 ଟି ଏସି ବିଲର ପରିମାଣ 4.61 କୋଟି ଟଙ୍କା (32.97 ପ୍ରତିଶତ) ଉଠାଯାଇଥିଲା । ଯାହାହେଉ, ମାତ୍ର ଛଅଟି ବିଭାଗ ସମନ୍ଧାୟ 3.35 କୋଟି ଟଙ୍କା (23.93 ପ୍ରତିଶତ) କେବଳ ବ୍ୟବସ୍ଥିତ ହୋଇଥିଲା । ଏହିପରି ମାର୍ଚ୍ଚ 2021 ସୁଦ୍ଧା ଆଠଟି ବିଭାଗ ସମନ୍ଧାୟ 10.65 କୋଟି ଟଙ୍କାର ଡିସି ବିଲ୍ ଦାଖଲ ହୋଇନଥିଲା (ପରିଶିଷ୍ଟ 4.4) । ତେଣୁ, କୌଣସି ନିଶ୍ଚିତତା ନାହିଁ ଯେ ଏହି ପରିମାଣ 10.65 କୋଟି ଟଙ୍କା ପ୍ରକୃତରେ ଯେଉଁ ଉଦ୍ଦେଶ୍ୟରେ ମଞ୍ଜୁର କରାଯାଇଥିଲା ସେହି ଉଦ୍ଦେଶ୍ୟରେ ବ୍ୟବହାର କରାଯାଇଥିଲା । ଅଗ୍ରୀମ ଉଠାଣ ବ୍ୟବସ୍ଥିତ ହୋଇ ନଥିବା, ଅର୍ଥର ଶେଷ ବ୍ୟବହାରର ଗତି ପରିବର୍ତ୍ତନ/ ଅପବ୍ୟବହାର

ସୂଚାଇଥିଲା ଏବଂ ତେଣୁ ତିସି ବିଲ୍ ଦାଖଲ ନିଶ୍ଚିତ କରିବା ପାଇଁ ସଂପୂର୍ଣ୍ଣ ତିତିଓ ମାନଙ୍କ ଦ୍ୱାରା ତାଙ୍କ ନଜର ରଖାଯିବା ଆବଶ୍ୟକ ।

4.4.1 ଆଇଏଫ୍ଏମ୍ଏସ୍ ର ଅନୁଲାଇନ୍ ବିଲ୍ ପ୍ରସ୍ତୁତି ଏବଂ ଦାଖଲ ମତ୍ୟୁଲ୍ ଅଧୀନରେ ତିସି ବିଲ୍ କାର୍ଯ୍ୟକାରୀତାର କାର୍ଯ୍ୟାନୁଷ୍ଠାନ ନହେବା

ଅର୍ଥ ବିଭାଗ ଏବଂ ବିଜ୍ଞେତା (ଟାଟା କନ୍ସଲ୍ଟାନ୍ଟି(ଟିସିଏସ୍) (ପୂର୍ବରୁ ମେସର୍ସ ସିମେସି ଟିମିଟେଡ୍)ଙ୍କ ମଧ୍ୟରେ ସ୍ୱାକ୍ଷରିତ ରୁକ୍ଷନାମା (04 ଡିସେମ୍ବର 2013) ଅନୁଯାୟୀ ଏସି/ତିସି ବିଲ୍ ଗୁଡ଼ିକର ଟ୍ରାକିଂ ଏବଂ ମନିଟରିଂ ପାଇଁ ଆଇଏଫ୍ଏମ୍ଏସ୍ ରେ ଏକ ମତ୍ୟୁଲ୍ ବିକଶିତ କରିବାର ଥିଲା । ଅତିରୁ ଆଇଏଫ୍ଏମ୍ଏସ୍ ର “ଅନୁ ଲାଇନ୍ ବିଲ୍ ପ୍ରସ୍ତୁତି ଏବଂ ଦାଖଲ” ମତ୍ୟୁଲର କାର୍ଯ୍ୟକାରୀତାକୁ ସମାକ୍ଷା କଲା ଏବଂ ଲକ୍ଷ୍ୟ କଲା:

- i. ସଂକ୍ଷିପ୍ତ ଆକସ୍ମିକ ବ୍ୟୟ ବିଲ୍ ପ୍ରକାର ପାଇଁ ଫର୍ମ ଏବଂ ବ୍ୟବସ୍ଥା ଆଇଏଫ୍ଏମ୍ଏସ୍ ରେ ଧାର୍ଯ୍ୟ ଅନୁଯାୟୀ କାର୍ଯ୍ୟକାରୀ କରାଯାଇଥିଲା । ଅବଶ୍ୟ, ବିସ୍ତୃତ ଆକସ୍ମିକ ବିଲ୍ ପ୍ରକାର ପାଇଁ ଅନରୂପ ବ୍ୟବସ୍ଥା ମତ୍ୟୁଲର ସମ୍ପୂର୍ଣ୍ଣ ଉଦ୍ଦେଶ୍ୟକୁ ପରାସ୍ତ କରି ଡିସେମ୍ବର 2020 ସୁଦ୍ଧା କାର୍ଯ୍ୟକାରୀ ହୋଇନଥିଲା । ବିସ୍ତୃତ ଆକସ୍ମିକ ବିଲ୍ ପ୍ରକାରର କାର୍ଯ୍ୟାନୁଷ୍ଠାନ ପାଇଁ ନିର୍ଦ୍ଧାରିତ ସମୟ ସୀମା ଅପ୍ରେଲ 2018 ଥିଲା, ଯାହାକି ଆଇଏଫ୍ଏମ୍ଏସ୍‌ର ସମାପ୍ତି ତାରିଖ ଥିଲା ।
- ii. ତିସି ବିଲ୍ ପ୍ରକାରର ଅନୁପସ୍ଥିତିରେ, ପ୍ରଶାସନିକ, କୋଷାଗାର ଏବଂ ଅର୍ଥ ବିଭାଗର ସମସ୍ତ ସ୍ତରରେ କର୍ତ୍ତୃପକ୍ଷଙ୍କ ଦ୍ୱାରା ବିଚରାଧାନ ଏସି ବିଲ୍ ସ୍ଥିତି ନଜରରେ ଆଇଏଫ୍ଏମ୍ଏସ୍ ସାହାଯ୍ୟ କରିବାରେ ସମର୍ଥ ନଥିଲା ।

ରାଜ୍ୟ ସରକାର କହିଥିଲେ (ଡିସେମ୍ବର2021) ଯେ, ଏହି ଘଟଣା ଅର୍ଥ ବିଭାଗ ସଚିବଙ୍କ ଦ୍ୱାରା ନିୟମିତ ଭାବରେ ସମାକ୍ଷା ହୋଇଛି । ତିସି ବିଲ୍ ଠିକ୍ ସମୟରେ ଦାଖଲ କରିବା ବିଷୟରେ ଏଫ୍ ଏବଂ ନିୟନ୍ତ୍ରଣକାରୀ ଅଧିକାରୀମାନେ ମଧ୍ୟ ସମେଦନଶୀଳ ଅଟନ୍ତି । ଆଇଏଫ୍ଏମ୍ଏସ୍ ତାଜା ଏସି ବିଲ୍ ଦାଖଲ କରିବା ସମୟରେ ତିସି ବିଲ୍ ସଂଖ୍ୟା ପଞ୍ଜୀକୃତ କରେ ।

2003 ମସିହା ଠାରୁ 81.77 କୋଟି ଟଙ୍କାର 1,092 ଟି ତିସି ବିଲ୍ ବକେୟା ଥିବାରୁ ସରକାରଙ୍କ ପ୍ରତିକ୍ରିୟା ଗ୍ରହଣୀୟ ନଥିଲା ।

4.5 ବ୍ୟକ୍ତିଗତ ଜମା (ପିଡି) ଖାତା

ବ୍ୟକ୍ତିଗତ ଜମାଖାତା ଗୁଡ଼ିକୁ ବ୍ୟାଙ୍କ୍ ଖାତା ଆକାରରେ ରାଜକୋଷରେ ରଖାଯାଇଥାଏ । ଏଗୁଡ଼ିକ ସାଧାରଣତଃ ବ୍ୟକ୍ତିଗତ ଜମାଖାତା ଭାବରେ ଜଣାଶୁଣା । ଓଡ଼ିଶା ରାଜକୋଷ ସଂହିତା ଖଣ୍ଡ-I ଅଧିନିୟମ 423 ଅନୁଯାୟୀ ମହାଲେଖାକାରଙ୍କ ବିନା ପରାମର୍ଶରେ ଏକ ବ୍ୟକ୍ତିଗତ ଜମାଖାତା ଖୋଲିବା ପାଇଁ ଅନୁମତି ଦିଆଯିବ ନାହିଁ । ଏକାକୃତ ପାଣ୍ଠିରୁ ପାଣ୍ଠି ସ୍ଥାନାନ୍ତର କରି ନିର୍ଦ୍ଦିଷ୍ଟ ଉଦ୍ଦେଶ୍ୟରେ ଆବଶ୍ୟକ ପାଣ୍ଠି ଜମା କରିବା ପାଇଁ ବ୍ୟକ୍ତିଗତ ଜମାଖାତା ଖୋଲିବାକୁ ଏହା ପ୍ରାଧିକୃତ । ବ୍ୟକ୍ତିଗତ ଖାତାକୁ ପାଣ୍ଠି ସ୍ଥାନାନ୍ତର ସଂପୂର୍ଣ୍ଣ ମେଜର ହେଉ ଅଧୀନରେ ଏକାକୃତ ପାଣ୍ଠିରୁ କୌଣସି ପ୍ରକୃତ ନଗଦ ପ୍ରଦାନ ବିନା ଦର୍ଶାଯାଇଥାଏ ।

4.5.1 ବ୍ୟକ୍ତିଗତ ଜମା ଖାତାର କାଞ୍ଚା

2020-21ରେ ରାଜ୍ୟରେ ଏକାକୃତ ପାଣ୍ଠିରୁ ଏହି ପିଡି ଆକାଉଣ୍ଟକୁ 12,304.93 କୋଟି ଟଙ୍କା ସ୍ଥାନାନ୍ତର କରାଯାଇଥିଲା । ମାର୍ଚ୍ଚ 2021 ରେ ରାଜ୍ୟ ଏକାକୃତ ପାଣ୍ଠିରୁ 2,040.21 କୋଟି ଟଙ୍କା ସ୍ଥାନାନ୍ତରିତକୁ ଏହା ଅନ୍ତର୍ଭୁକ୍ତ

କରେ । ପିଡି ଆକାଉଣ୍ଟରେ ସମସ୍ତ କ୍ରେଡିଟ୍ ହୋଇଥିବା ପରିମାଣର ଏହା 16.58 ପ୍ରତିଶତ ଅଟେ ଯେଉଁଥିରୁ 122.22 କୋଟି ଟଙ୍କା ମାର୍ଚ୍ଚ 2021 ର ଶେଷ ଦିନରେ ସ୍ଥାନାନ୍ତରିତ ହେଲା ।

31 ମାର୍ଚ୍ଚ 2021 ସୁଦ୍ଧା 811 ଟି ପିଡି ଆକାଉଣ୍ଟଧାରୀଙ୍କର ଅବ୍ୟୟିତ 7047.28 କୋଟି ଟଙ୍କା ସାରଣୀ 4.5 ରେ ବିସ୍ତୃତ ଭାବରେ ଦର୍ଶାହେଲା । ଓଡ଼ିଶା ମିନେରାଲ୍ ବିୟରୀ ଏରିଆ ଡେଭଲପମେଣ୍ଟ କର୍ପୋରେସନ(ଓଏମ୍‌ବିଡିଏସି) ର ପିଡି ଆକାଉଣ୍ଟରେ 414.85 କୋଟି ଟଙ୍କାକୁ ଛାଡ଼ି ଓଏମ୍‌ବିଏଡିସିର ପୃଥକ ବିନିଯୋଗ ଆକାଉଣ୍ଟ8443-106-3521-91357- ସରକାରୀ ରଣ ଏବଂ 8443-106-3521-91358-ଟ୍ରେଜେରୀ ବିଲ୍‌ରେ ଏବଂ ଯଥାକ୍ରମେ 16,758.29 କୋଟି ଟଙ୍କାକୁ ବୃଦ୍ଧି ହୋଇଥିଲା ।

ସାରଣୀ 4.5: ବ୍ୟକ୍ତିଗତ ଜମା ଖାତା

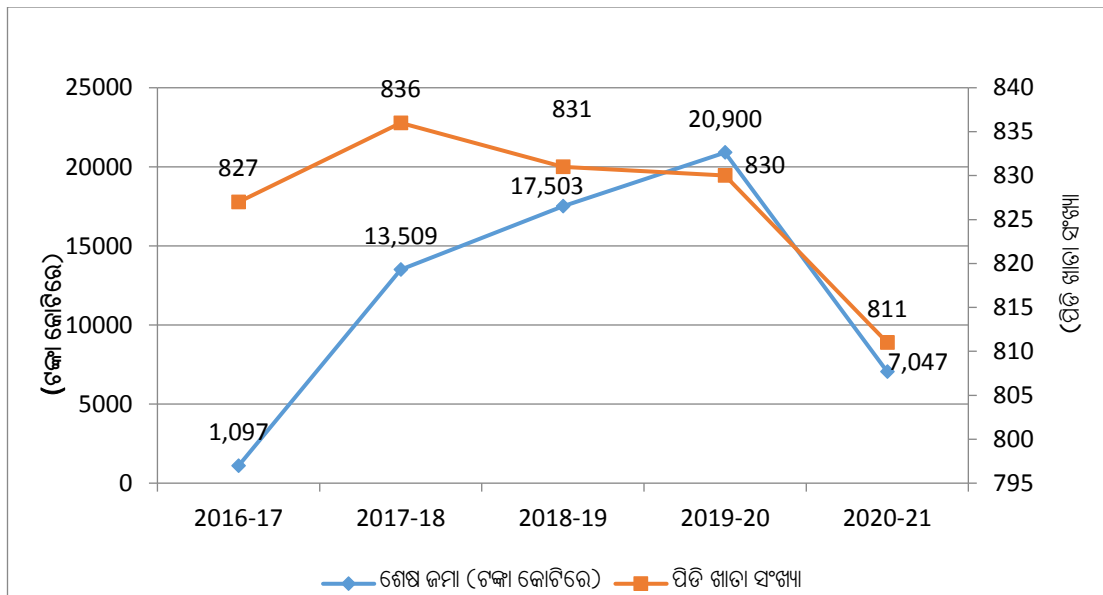
(ଟଙ୍କା କୋଟିରେ)

01/04/2020 ସୁଦ୍ଧା ପ୍ରାରମ୍ଭିକ ଜମା		2020-21 ବର୍ଷ ମଧ୍ୟରେ ଯୋଗ		ବନ୍ଦ ପିଡି ଖାତା ସଂଖ୍ୟା	ବନ୍ଦ ହୋଇଥିବା ପିଡି ଖାତା ସହିତ ବର୍ଷର ବ୍ୟୟ	31/03/2021 ସୁଦ୍ଧା ବଳକା ଜମା	
ସଂଖ୍ୟା	ପରିମାଣ	ସଂଖ୍ୟା	ପରିମାଣ	ସଂଖ୍ୟା	ପରିମାଣ	ସଂଖ୍ୟା	ପରିମାଣ
830	20,899.85	Nil	12,304.93	19	26,157.50	811	7,047.28

ଉତ୍ସ: ମହାଲେଖାକାର (ଲେଖା ଓ ହଜୁଦାରୀ), ଓଡ଼ିଶାଙ୍କ କାର୍ଯ୍ୟାଳୟ ନଥି

ସାରଣୀ 4.5 ରୁ ଏହା ଦେଖାଯାଇପାରେ ଯେ 2020-21 ବର୍ଷରେ କୌଣସି ନୂତନ ପିଡି ଆକାଉଣ୍ଟ ଖୋଲାଯାଇ ନଥିଲା । କିନ୍ତୁ ପୂର୍ବରୁ ଥିବା ପିଡି ଆକାଉଣ୍ଟକୁ 12,304.93 କୋଟି ଟଙ୍କା ସ୍ଥାନାନ୍ତର କରାଯାଇଥିଲା । 2020-21 ବର୍ଷ ଶେଷରେ ସମନ୍ୱିତ ବନ୍ଦ ଅବଶେଷରେ 13.853 କୋଟି ଟଙ୍କା (66.28 ପ୍ରତିଶତ) ବାସ୍ତବିକ କମ୍ ହୋଇଛି ଯାହା ରେଖାଚିତ୍ର 4.5 ରେ ବିସ୍ତୃତ ଭାବରେ ଦର୍ଶାଗଲା :

ରେଖାଚିତ୍ର 4.4: 2016-21 ମଧ୍ୟରେ ପିଡି ଆକାଉଣ୍ଟରେ ଅବଶେଷ



ଉତ୍ସ: ରାଜ୍ୟ ସରକାରଙ୍କ ସଂପୂର୍ଣ୍ଣ ବର୍ଷର ଆର୍ଥିକ ସ୍ଥିତି

7,047.28 କୋଟି ଟଙ୍କାର ଅବଶେଷ ଜମା ସମ୍ବନ୍ଧିତ (i) ଶିକ୍ଷାନୁଷ୍ଠାନ ଗୁଡ଼ିକର 290 ପିଡି ଆକାଉଣ୍ଟରେ 89.22 କୋଟି ଟଙ୍କା, (ii) ପୌରପାଳିକା ନିଧର 112 ପିଡି ଆକାଉଣ୍ଟରେ 3166.19 କୋଟି ଟଙ୍କା, (iii) ପଞ୍ଚାୟତ

କାୟ4444ରେ314 ପିଡି ଆକାଉଣ୍ଟର 1026.96କୋଟି ଟଙ୍କା; (iv) ସାମ୍ବୁ ଏବଂ ବଦାନ୍ୟ ଅନୁଷ୍ଠାନର ନିଧରେ ଚାରୋଟି ପିଡି ଆକାଉଣ୍ଟର 12.27କୋଟି ଟଙ୍କା ଏବଂ (v) ଅନ୍ୟ ସଂସ୍ଥା କିମ୍ବା ଜିଲ୍ଲା ଗ୍ରାମ୍ୟ ଉନ୍ନୟନ ସଂସ୍ଥା ସମନ୍ୱିତ ଆଦିବାସୀ ଉନ୍ନୟନ ସଂସ୍ଥା ଇତ୍ୟାଦିର 91 ଟି ପିଡି ପିଡି ଆକାଉଣ୍ଟରେ 2752.65କୋଟି ଟଙ୍କା ରହିଥିଲା । ପିଡି ଆକାଉଣ୍ଟରେ ଥିବା ଅବ୍ୟୟିତ ଅବଶେଷକୁ ରାଜ୍ୟର ଏକାକୃତ ପାଣ୍ଠିକୁ ସ୍ଥାନାନ୍ତର ନକରିବା ଦ୍ୱାରା ଜନସାଧାରଣଙ୍କ ପାଣ୍ଠିର ଅପବ୍ୟବହାର, ଜାଲିଆଡି ଏବଂ ଆତ୍ମସାତ୍ ହେବାର ଆଶଙ୍କା ରହିଥିଲା ।

ରାଜ୍ୟ ସରକାର ଦର୍ଶାଇଥିଲେ (ଡିସେମ୍ବର2021) ଯେ, ପିଡି ଆକାଉଣ୍ଟ ସମନ୍ଧରେ ନିଶ୍ଚିତ କରିବାକୁ ସେମାନେ ମହାଲେଖାକାର (ଲେଖା ଓ ହକ୍ଦାରୀ) ସହିତ କ୍ରମାଗତ ଭାବରେ କାର୍ଯ୍ୟ କରୁଛନ୍ତି । ଉନ୍ନତ କାର୍ଯ୍ୟ କ୍ଷମତା ଏହି ରିପୋର୍ଟ ପାଇଁ ରାଜ୍ୟ ପିଡି ଆକାଉଣ୍ଟରେ ଅନେକ ବୈଶିଷ୍ଟ୍ୟ ଯୋଡ଼ିଛି । ସେଗୁଡ଼ିକର ପରିଚାଳନାରେ କୌଣସି ଅନିୟମିତତାକୁ ଏଡ଼ାଇବା ପାଇଁ ପିଡି ଖାତା ଗୁଡ଼ିକର ମିଳାମିଶା ନିୟମ ଭାବେ କରାଯାଉଛି । ଯେଉଁ ପିଏଲ୍ ପ୍ରଶାସକ ନିର୍ଦ୍ଦିଷ୍ଟ ସମୟରେ ଆକାଉଣ୍ଟ ମିଳାମିଶା କରିବାରେ ବିଫଳ ହେବେ ସେମାନଙ୍କର ଚେକ୍ ଉଠାଣ ସୁଦ୍ଧାକୁ ପ୍ରତ୍ୟାହାର କରିବା ପାଇଁ ମହାଲେଖାକାର (ଲେଖା ଏବଂ ହକ୍ଦାରୀ) କାର୍ଯ୍ୟାଳୟକୁ ଏକକ ଟ୍ରେଣ୍ଡୋ ଯୋଗାଇବା ପାଇଁ ଆଇଏଫ୍ଏମ୍ଏସ୍ କଷ୍ଟମାଇଜ୍ ହୋଇଛି ।

4.5.2 ଅକାମୀ ପିଡି ଆକାଉଣ୍ଟ ଏବଂ ପିଡି ଆକାଉଣ୍ଟ ଅବଶେଷର ମିଳାମିଶା ନହେବା

ଓଡ଼ିଶା କୋଷାଗାର ସଂହିତା ପ୍ରଥମ ଖଣ୍ଡର ଅନୁପୁରକ ନିୟମାବଳୀ 423 ଅନୁଯାୟୀ ଯଦି କୌଣସି ବ୍ୟକ୍ତିଗତ ଜମା ଖାତାରେ ଶେଷ ଥର କାରବାର ହେବାର ସମ୍ପୂର୍ଣ୍ଣ ତିନି ବର୍ଷ ପର୍ଯ୍ୟନ୍ତ ଆଉ କୌଣସି କାରବାର ହୋଇନଥିବ ତେବେ ଉକ୍ତ ବ୍ୟକ୍ତିଗତ ଜମାଖାତା ସତର ବନ୍ଦ ହୋଇଯାଏ ଏବଂ ଜମା ରହିଥିବା ରାଶି ସ୍ଥିତିଚ୍ୟୁତି ଘଟି ସରକାରଙ୍କ ଖାତାକୁ ଚାଲି ଯାଇଥାଏ । ଏଥିପାଇଁ ପ୍ରତିବର୍ଷ 31 ମାର୍ଚ୍ଚ ଶେଷରେ ପ୍ରତି କୋଷାଗାର ଅଧିକାରୀମାନେ ଏହିପରି ବ୍ୟକ୍ତିଗତ ଜମାଖାତାର ତାଲିକା ସହ ସ୍ଥିତିଚ୍ୟୁତ ହେଉଥିବା ରାଶିର ପରିମାଣ (ଲାପସ୍ ଆକାଉଣ୍ଟ) ମହାଲେଖାକାରଙ୍କୁ ଜଣାଇବେ ।

2020-21 ବର୍ଷରେ ଅବଶେଷ 6.10 କୋଟି ଟଙ୍କା ଥିବା 19 ଟି ବ୍ୟକ୍ତିଗତ ଜମାଖାତା ବନ୍ଦ ହୋଇଥିଲା (ପରିଶିଷ୍ଟ 4.5) ଅବଶ୍ୟ ବ୍ୟକ୍ତିଗତ ଜମାଖାତାଗୁଡ଼ିକରେ ଶେଷ ଥର କାରବାର ପରେ ସମ୍ପୂର୍ଣ୍ଣ ତିନିବର୍ଷ ଧରି ଅଚଳ ହୋଇ ପଡ଼ିଥିବା ଚାରୋଟି ପିଡି ଆକାଉଣ୍ଟକୁ ପରେ ବନ୍ଦ କରିବାକୁ ଥିଲା । ଏହି ଚାରୋଟି ଆକାଉଣ୍ଟରେ ମୋଟ 0.38 କୋଟି ଟଙ୍କାର ଅବଶେଷ ଥିଲା ଯାହା ନିମ୍ନ ସାରଣୀରେ ବିସ୍ତୃତ ହେଲା ।

ସାରଣୀ 4.6: 31 ମାର୍ଚ୍ଚ 2021 ସୁଦ୍ଧା ଅକାମୀ ପିଡି ଆକାଉଣ୍ଟ ଗୁଡ଼ିକ (ଟଙ୍କା ଲକ୍ଷରେ)

କ୍ରମିକ ସଂଖ୍ୟା	ପିଡି ଆକାଉଣ୍ଟର ପ୍ରଶାସକଙ୍କ ନାମ	ଅବଶେଷ
1	ପ୍ରଧାନ ଶିକ୍ଷକ, ଏଏନ୍ ଉଚ୍ଚ ବିଦ୍ୟାଳୟ, ନରସିଂହପୁର, କଟକ, ପିନ୍-751001	1.52
2	କୋଷାଧ୍ୟକ୍ଷ, ଦାତବ୍ୟ ଅନୁଷ୍ଠାନ (ଚାରିଟେବୁଲ୍ ଏଣ୍ଡମେଣ୍ଟ), ଭୁବନେଶ୍ୱର, ପିନ୍-751001	35.65
3	ପ୍ରଶାସକ, କେନ୍ଦ୍ରୀୟ ଭବିଷ୍ୟନିଧି ପାଣ୍ଠି, ଏବଂ ଆଣ୍ଡ ଯୁକ୍ତି ବିଭାଗ, ଭୁବନେଶ୍ୱର, ପିନ୍-751001	0.00
4	ପ୍ରଧାନ ଶିକ୍ଷକ, ସରକାରୀ ଉଚ୍ଚ ବିଦ୍ୟାଳୟ, କୁଟିଣ୍ଡା, ସମଲପୁର, ପିନ୍-768222	1.07
	ମୋଟ	38.24

ବ୍ୟକ୍ତିଗତ ଜମାର ପରିଚାଳନାମାନେ ପ୍ରତି ବର୍ଷ ଏହି ଜମାଖାତାରେ ଥିବା ରାଶି ସହିତ କୋଷାଗାର ଜମାଖାତାର ରାଶି ସହ ମେଳ କରାଇବା ଦରକାର । 31 ମାର୍ଚ୍ଚ 2021 ସୁଦ୍ଧା 811 ଟି ବ୍ୟକ୍ତିଗତ ଜମାଖାତା ମଧ୍ୟରୁ 737 ଟି ଜମାଖାତା ଗୁଡ଼ିକୁ (90.88 ପ୍ରତିଶତ) କୋଷାଗାର ଜମାଖାତା ସହ ମେଳ କରାଯାଇଥିଲା ।

ବ୍ୟକ୍ତିଗତ ଜମାଖାତାରେ ବାକି ଥିବା ରାଶିର କୋଷାଗାର ଖାତାର ରାଶି ସହ ଅମିଳାମିଶା ଏବଂ ବ୍ୟକ୍ତିଗତ ଜମାଖାତାରେ ବ୍ୟୟ ନହୋଇ ପଡ଼ିରହିଥିବା ରାଶିକୁ ଏକାକୃତ ପାଣ୍ଠିକୁ ହସ୍ତାନ୍ତର ନ କରିବା ଦ୍ୱାରା ଜନସାଧାରଣଙ୍କ ପାଣ୍ଠିର ଅପବ୍ୟବହାର ଜାଲିଆତି ଏବଂ ଆତ୍ମସାତ୍ ହେବାର ଆଶଙ୍କା ଥିଲା ।

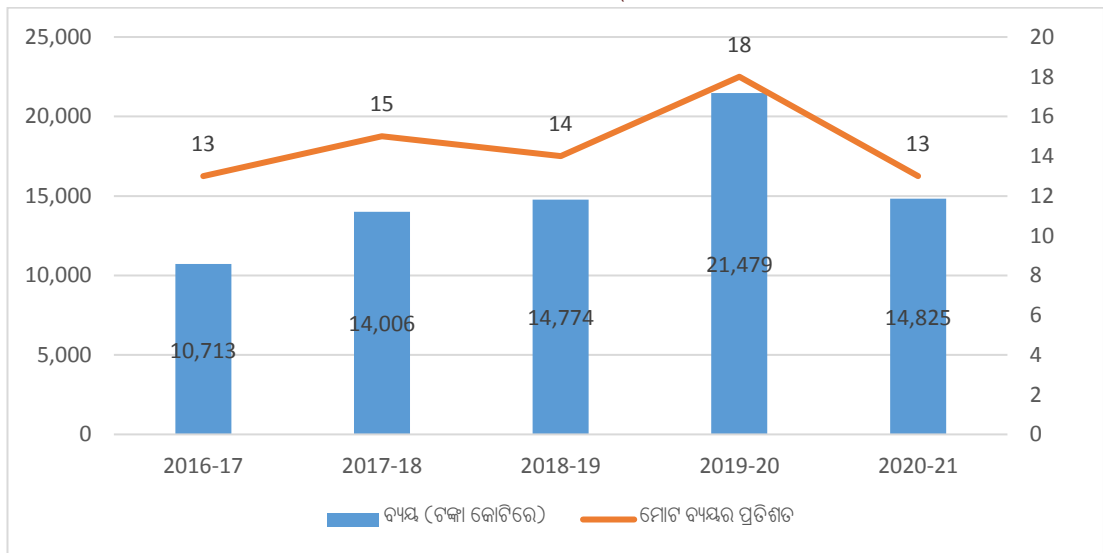
ଅର୍ଥ ବିଭାଗ ଅକାମି ପିଡି ଆକାଉଣ୍ଟକୁ ବନ୍ଦ କରିବା ଏବଂ ସେଥିରେ ପଡ଼ିରହିଥିବା ଟଙ୍କାକୁ ରାଜ୍ୟର ଏକାକୃତ ପାଣ୍ଠିକୁ ସ୍ଥାନାନ୍ତରଣ କରିବା ଉଚିତ୍ ।

4.6 ମାଲନର ହେଡ୍ 800 ର ପୃଥକ ବ୍ୟବହାର ନ ଦେଖାଇବା

ଅନ୍ୟାନ୍ୟ ପ୍ରାପ୍ତି ଏବଂ ଅନ୍ୟାନ୍ୟ ଖର୍ଚ୍ଚ ସମନ୍ୱୟ ମାଲନର ହେଡ୍ 800 କେବଳ ମେଜର ହେଡ୍ ଅଧିନରେ ଉପଯୁକ୍ତ ମାଲନର ହେଡ୍ ପ୍ରଦାନ କରାଯାଇ ନଥିବା ବେଳେ, କାର୍ଯ୍ୟକ୍ଷମ ହେବା ପାଇଁ ଉଦ୍ଦିଷ୍ଟ । ମାଲନର ହେଡ୍ 800 ର ଦୈନନ୍ଦିନ ପ୍ରଚଳନକୁ ନିରୁତ୍ସାହିତ କରିବାକୁ ପଡ଼ିବ, ଯେହେତୁ ଏହା ହିସାବକୁ ଅସ୍ପଷ୍ଟ କରିଥାଏ ।

2020-21 ବର୍ଷ ମଧ୍ୟରେ, ରାଜ୍ୟ ସରକାର 115 ଟି ରାଜସ୍ୱ ଓ କ୍ୟାପିଟାଲ ମେଜର ହେଡ୍ ଅଧିନରେ 800 ମାଲନର ହେଡ୍ ଅଧିନରେ 14,825.22 କୋଟି ଟଙ୍କା ବ୍ୟୟ କରିଥିଲେ, ଯାହା ମୋଟ ରାଜସ୍ୱ ଏବଂ ପୁଞ୍ଜିବ୍ୟୟ 1.13,259.83 କୋଟି ଟଙ୍କାର 13.09 ପ୍ରତିଶତ ଥିଲା । 2016-21 ମଧ୍ୟରେ ଅନ୍ୟାନ୍ୟ ବ୍ୟୟ ପାଇଁ ମାଲନର ହେଡ୍ 800 ର ବ୍ୟବହାରକୁ ମୋଟ ଖର୍ଚ୍ଚର ପ୍ରତିଶତ ହିସାବରେ ରେଖାଚିତ୍ର 4.5 ରେ ଦର୍ଶାଯାଇଛି ।

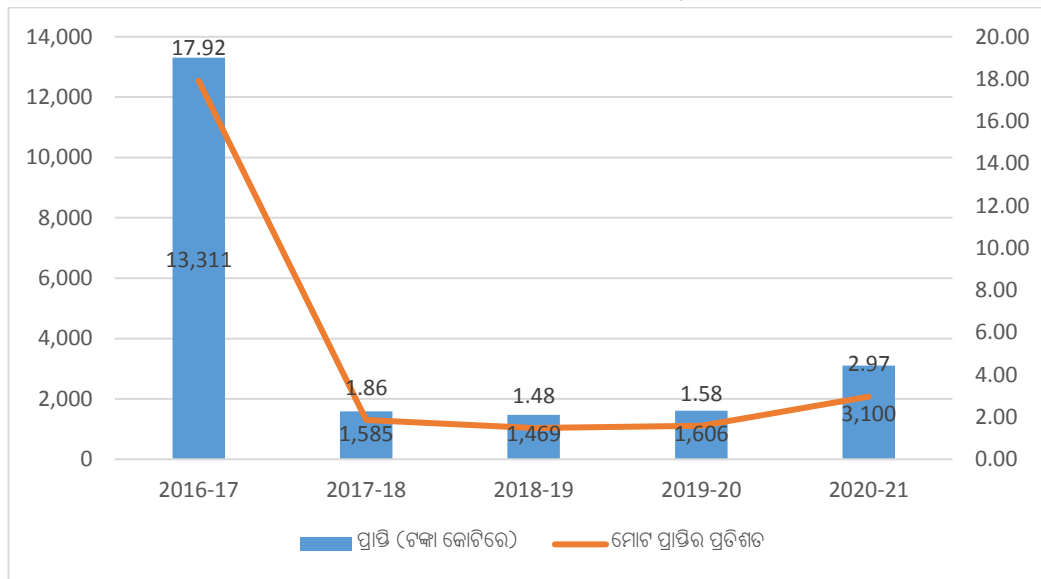
ରେଖାଚିତ୍ର 4.5 2016-21 ମଧ୍ୟରେ ମାଲନର ହେଡ୍ 800 ର ବ୍ୟବହାର-ଅନ୍ୟାନ୍ୟ ଖର୍ଚ୍ଚ



ଉତ୍ସ: ରାଜ୍ୟ ସରକାରଙ୍କ 2020-21 ବର୍ଷର ଆର୍ଥିକ ସ୍ଥିତି

ଉପରୋକ୍ତ ସାରଣୀ 4.5 ରୁ ଦେଖାଯାଏ ଯେ ଅନ୍ୟାନ୍ୟ ଖର୍ଚ୍ଚ ପାଇଁ ମାଲନର ହେଡ୍ 800 ର ବହୁଳ ବ୍ୟବହାର ହୋଇଛି । 2016-21 ମଧ୍ୟରେ ଏହାର ଅଂଶ ମୋଟ ଖର୍ଚ୍ଚର 13 ପ୍ରତିଶତରୁ 18 ପ୍ରତିଶତ ମଧ୍ୟରେ ରହିଛି । ଗୋଟିଏ ମେଜର ହେଡ୍ ମଧ୍ୟରେ ମାଲନର ହେଡ୍ 800- ଅନ୍ୟାନ୍ୟ ଖର୍ଚ୍ଚ ଭାବରେ ଶ୍ରେଣୀଭୁକ୍ତ ହୋଇଥିବା ଖର୍ଚ୍ଚର ଯଥେଷ୍ଟ ଅନୁପାତ (50 ପ୍ରତିଶତ କିମ୍ବା ଅଧିକ) ର ଦୃଷ୍ଟାନ୍ତ ପରିଶିଷ୍ଟ 4.6 ରେ ଦର୍ଶାଯାଇଛି । ମୁଖ୍ୟ ଖୁଲାପକାରୀ ବିଭାଗ ଗୁଡ଼ିକ ହେଉଛି ସଂସଦୀୟ ବ୍ୟାପାର, ଜଳ ସମ୍ପଦ, ପରିବହନ, କୃଷି ଓ କୃଷକ କଲ୍ୟାଣ ଏବଂ ଗୃହ ଓ ନଗର ଉନ୍ନୟନ । ବିଗତ ପାଞ୍ଚ ବର୍ଷ ମଧ୍ୟରେ ମାଲନର ହେଡ୍ 800 ଅନ୍ୟାନ୍ୟ ସ୍ୱାସ୍ତିର ବିଗତ ବିବରଣୀ ନିମ୍ନ ରେଖାଚିତ୍ର 4.6 ରେ ପ୍ରଦର୍ଶିତ ହେଲା ।

ରେଖାଚିତ୍ର 4.6: 2016-21ମଧ୍ୟରେ ମାଇନର ହେଡ୍ 800- ଅନ୍ୟାନ୍ୟ ପ୍ରାପ୍ତି



ଉତ୍ସ: ରାଜ୍ୟ ସରକାରଙ୍କ 2020-21 ବର୍ଷର ଆର୍ଥିକ ସ୍ଥିତି

ଉପରୋକ୍ତ ରେଖାଚିତ୍ରରୁ ଦେଖାଯାଏ ଯେ ଖର୍ଚ୍ଚ ତୁଳନାରେ ମାଇନର ହେଡ୍ 800- ଅନ୍ୟାନ୍ୟ ପ୍ରାପ୍ତି କମ୍ ହୋଇଛି ଏବଂ 2016-17 ପ୍ରାପ୍ତିର 17.92 ପ୍ରତିଶତରୁ 2020-21 ର ମୋଟ ପ୍ରାପ୍ତିର 2.97 ପ୍ରତିଶତ ମଧ୍ୟରେ ରହିଛି । 2020-21 ବର୍ଷରେ ରାଜ୍ୟ ସରକାର 3100.34 କୋଟି ଟଙ୍କା ପ୍ରାପ୍ତିକୁ 64 ଟି ମୋଟର ହେଡ୍ ଅଧିନରେ ମାଇନର ହେଡ୍ 800- ଅନ୍ୟାନ୍ୟ ପ୍ରାପ୍ତି ଭାବରେ ଶ୍ରେଣୀଭୁକ୍ତ କରିଥିଲେ । ଯେଉଁ କେସ୍ରେ 100 ପ୍ରତିଶତ ପ୍ରାପ୍ତି ମାଇନର ହେଡ୍ 800- ଅନ୍ୟାନ୍ୟ ପ୍ରାପ୍ତି ଅଧିନରେ ଶ୍ରେଣୀଭୁକ୍ତ କରାଗଲା, ତାହା ପରିଶିଷ୍ଟ 4.7 ରେ ଦର୍ଶାଯାଇଛି । ବ୍ୟତିକ୍ରମ କରିଥିବା ପ୍ରମୁଖ ବିଭାଗ ଗୁଡ଼ିକ ହେଲା-ରାଜସ୍ୱ ଓ ବିପର୍ଯ୍ୟୟ ପରିଚାଳନା, ଗୃହ ଓ ନଗର ଉନ୍ନୟନ, ପଞ୍ଚାୟତରାଜ ଏବଂ ଶିଳ୍ପ ।

ଯଦିଓ ମାଇନର ହେଡ୍ 800 ଅଧିନରେ ଥିବା ପ୍ରାପ୍ତି/ ବ୍ୟୟ ବର୍ଗୀକରଣ ପ୍ରସଙ୍ଗ କ୍ରମାଗତ ଭାବରେ ଭାରତର କମ୍ପ୍ରେନ୍ସିଭ୍ ଏବଂ ଅଡିଟର ଜେନେରାଲଙ୍କ ପୂର୍ବ ରିପୋର୍ଟ ଗୁଡ଼ିକରେ ଦର୍ଶାଯାଇଥିଲା, ତଥାପି ସେଥିରେ ସାମାନ୍ୟ ଉନ୍ନତି ହୋଇନଥିଲା । ସଂପୂର୍ଣ୍ଣ ମୋଟର ହେଡ୍ 800 ଅଧିନରେ ଦର୍ଶାଇବା ଏକ ଚିତ୍ରାର କାରଣ ଯେହେତୁ ଏହା ସଞ୍ଚିତା ଉପରେ ଗୁରୁତର ପ୍ରଭାବ ପକାଇଥାଏ ।

ରାଜ୍ୟ ସରକାର ଅଡିଟ୍ ନିରୀକ୍ଷଣକୁ ଗ୍ରହଣ କଲେ ଏବଂ କହିଲେ (ଡିସେମ୍ବର 2021) ଯେ କେବଳ ଯଦି ବ୍ୟୟ କିମ୍ବା ପ୍ରାପ୍ତିର ପ୍ରକୃତ କଣ୍ଟ୍ରୋଲର ଅର୍ଥ୍ ଆକାଉଣ୍ଟସ୍ ଦ୍ୱାରା ନିର୍ଦ୍ଦିଷ୍ଟ ହୋଇଥିବା ମୋଟର ଏଣ୍ଡ ମାଇନର ହେଡ୍(ଏଲ୍ଏମ୍ଏମ୍ଏଏଚ୍) ର ମୋଟର ହେଡ୍ ତଳେ ଥିବା ମାଇନର ଡେ ସହ ମୋଟ ହେଉ ନଥିବା ତେବେ ଖର୍ଚ୍ଚ ଏବଂ ପ୍ରାପ୍ତି ମାଇନର ହେଡ୍'800-ଅନ୍ୟାନ୍ୟ ଖର୍ଚ୍ଚ' ଓ 800-ଅନ୍ୟାନ୍ୟ ପ୍ରାପ୍ତି ରେ ବୁକ୍ କରାଯାଏ । ଏହି କେସ୍ ଗୁଡ଼ିକରେ ସିଏଜି ଏଲେଟଏମଏମ୍ଏଏଚ୍ ପ୍ରାସଙ୍ଗିକ ମାଇନର ହେଡ୍ ନାହିଁ । ଅବଶ୍ୟ ଏହିପରି ଅଧିକାଂଶ କ୍ଷେତ୍ରରେ ଖର୍ଚ୍ଚର ଉଦ୍ଦେଶ୍ୟ ମାଇନର ହେଡ୍ ତଳେ ନିର୍ଦ୍ଦିଷ୍ଟ କରାଯାଇଛି । 2021-22 ବାର୍ଷିକ ବଜେଟ୍ ସଂରଚନା କରିବା ସମୟରେ 800- ଅନ୍ୟାନ୍ୟ ଖର୍ଚ୍ଚ ଅଧିନରେ ଥିବା ବଜେଟ୍ ବ୍ୟବସ୍ଥାକୁ ସଠିକ୍ ଭାବେ ଯାଞ୍ଚ ଏକ ରୂପାନ୍ତରିତ କରାଯାଇଛି ଯାହାଦ୍ୱାରା ପରିମାଣକୁ ବହୁ ମାତ୍ରାରେ ହ୍ରାସ କରାଯାଇଛି ।

4.7 ପ୍ରମୁଖ ଅନିଷ୍ଟିତ ହେଡ୍ ଅଧିନରେ ବଜେଟ୍ ରାଶି

କୋଷାଗାର / ପିଏଓ ଦ୍ୱାରା ବ୍ୟବସ୍ଥିତ ଅଧିକାଂଶ ପ୍ରଦାନ ନହେବା, ଆର୍ବିଆଇ ରୁ କ୍ଲିଅରାନ୍ସ ମେମୋ ପ୍ରାପ୍ତି ନ ହେବା, ଭାରତର ପ୍ରାପ୍ତି ନ ହେବା ଭଳି ସୂଚନା ଅଭାବ ହେତୁ ପ୍ରାପ୍ତି ଏବଂ ଦେୟ କାରବାରକୁ ପ୍ରତିଫଳିତ କରିବା ପାଇଁ

ସରକାରୀ ହିସାବରେ “ସସ୍ପେନ୍ସ ହେଡ୍” ଭାବରେ ଜଣାଶୁଣା କେତେକ ଆକ୍ରମଣ/ ବ୍ୟବସ୍ଥା ହେଡ୍ ଖୋଲା ଯାଇଥାଏ ଯାହା ଏକ ରୂପାନ୍ତ ଆକାଉଣ୍ଟ ହେଡ୍ ଅଧିନରେ ଦର୍ଶାଯାଇପାରିବ ନାହିଁ । ଏହି ଆକାଉଣ୍ଟଗୁଡ଼ିକର ହେଡ୍ ଗୁଡ଼ିକ ଶେଷରେ ମାଇନସ୍ ଡେବିଟ୍ କିମ୍ବା ମାଇନସ୍ କ୍ରେଡିଟ୍ ଦ୍ୱାରା ସମାହିତ ହୋଇଯାଏ, ଯେତେବେଳେ ସେମାନଙ୍କ ଅଧିନରେ ଥିବା ଆକାଉଣ୍ଟଗୁଡ଼ିକ ନିଜ ନିଜ ଅନ୍ତିମ ଆକାଉଣ୍ଟରେ ଦର୍ଶାଯାଏ । ଟଙ୍କା ପ୍ରେରଣ ସମସ୍ତ କାରବାରକୁ ଗ୍ରହଣ କରେ ଯାହା ବ୍ୟବସ୍ଥିତ କରିପାରୁଥିବା ଆକାଉଣ୍ଟ ହେଡ୍ ଏବଂ ଏହି ହେଡ୍ ଅଧିନରେ ଥିବା ଡେବିଟ୍ କିମ୍ବା କ୍ରେଡିଟ୍ ଶେଷରେ ସମାନ କିମ୍ବା ହିସାବର ଅନ୍ୟ ଏକ ମଣ୍ଡଳରେ ସଂପୂର୍ଣ୍ଣ କ୍ରେଡିଟ୍ କିମ୍ବା ଡେବିଟ୍ ଦ୍ୱାରା ସମାହିତ ହୋଇଥାଏ ।

ସସ୍ପେନ୍ସ ଏବଂ ରେମିଟାନ୍ସ ହେଡ୍ ଅଧିନରେ ବାସ୍ତବିକ ଅବଶେଷ ଫାଇନାନ୍ସ ଆକାଉଣ୍ଟପ୍ରତିଫଳିତ କରେ । ଏହି ହେଡ୍ ଗୁଡ଼ିକ ଅନ୍ତର୍ଗତ ବକେୟା ରାଶି ବିଭିନ୍ନ ହେଡ୍ ଅଧିନରେ ଥିବା ଅନ୍ୟ ଡେବିଟ୍ ଏବଂ କ୍ରେଡିଟ୍ ରାଶିକୁ ଏକତ୍ରିତ କରି ସମାଧାନ କରାଯାଏ । ସସ୍ପେନ୍ସ ଏବଂ ଟଙ୍କା ପଠାଇବା ଚିକ୍ଷାଗୁଡ଼ିକର ମୁକ୍ତି ରାଜ୍ୟ କୋଷାଗାର/ କାର୍ଯ୍ୟ ଏବଂ ଜଙ୍ଗଲ ବିଭାଗ ଇତ୍ୟାଦି ଦ୍ୱାରା ପ୍ରଦାନ କରାଯାଇଥିବା ବିବରଣୀ ଉପରେ ନିର୍ଭର କରେ । ଗତ ତିନି ବର୍ଷ ଧରି ପ୍ରମୁଖ ସସ୍ପେନ୍ସ ଏବଂ ରେମିଟାନ୍ସ ହେଡ୍ ଅଧିନରେ ମୋଟ ଆକଳନଗୁଡ଼ିକର ସ୍ଥିତି ସାରଣୀ 4.7ରେ ଦର୍ଶାଯାଇଛି ।

ସାରଣୀ 4.7: ସସ୍ପେନ୍ସ ଏବଂ ରେମିଟାନ୍ସ ହେଡ୍ ଅଧିନସ୍ଥ ଅବଶେଷ

(ଟଙ୍କା କୋଟିରେ)

ଲଘୁ ଶୀର୍ଷ	2017-18		2018-19		2019-20	
	Dr.	Cr.	Dr.	Cr.	Dr.	Cr.
ମୁଖ୍ୟ ଶୀର୍ଷ 8658 – ସସ୍ପେନ୍ସ						
101 - ପିଏଓ ସସ୍ପେନ୍ସ	172.40	55.65	210.63	42.91	188.42	25.15
ନିର୍	Dr. 116.75		Dr. 167.72		Dr. 163.27	
102- ସସ୍ପେନ୍ସ ଖାତା ବ୍ୟବହାର	16.50	45.94	13.07	44.12	29.07	2.59
ନିର୍	Cr. 29.44		Cr. 31.05		Cr. 26.48	
110- ରିଜର୍ଭ ବ୍ୟାଙ୍କ୍ ସସ୍ପେନ୍ସ-ପିଏଓ	9.30	..	1.88	..	3.11	..
ନିର୍	Dr. 9.30		Dr. 1.88		Dr. 3.11	
ମୁଖ୍ୟ ଶୀର୍ଷ 8782- ନଗଦ ଜମା ଓ ବ୍ୟବସ୍ଥିତ						
102-ପିଡବ୍ଲୁ ଜମା	17.65	2.35	14.80	2.33	13.46	1.62
ନିର୍	Dr. 15.30		Dr. 12.47		Dr. 11.84	
103- ଜଙ୍ଗଲ ଜମା	59.27	0.17	83.32	-	62.72	..
ନିର୍	Dr. 59.10		Dr. 83.32		Dr. 62.72	

ଉତ୍ସ: ରାଜ୍ୟ ସରକାରଙ୍କ ସଂପୂର୍ଣ୍ଣ ବର୍ଷର ଆର୍ଥିକ ସ୍ଥିତି

ସସ୍ପେନ୍ସ ହେଡ୍ ଗୁଡ଼ିକରେ 2018-21 ମଧ୍ୟରେ ବାଲାନ୍ସ ଜମା ବୃଦ୍ଧି ସରକାରଙ୍କ ଅନୁପଯୁକ୍ତ ହିସାବ ନିୟନ୍ତ୍ରଣକୁ ସୂଚିତ କରେ । 101-ପିଏଓ ସସ୍ପେନ୍ସ ହେଡ୍ ଅନ୍ତର୍ଗତ ବାଲାନ୍ସକୁ ପରବର୍ତ୍ତୀ ଅନୁକ୍ଷେପରେ ଆଲୋଚନା କରାଯାଇଛି :

4.7.1 ପିଏଓ ଏବଂ ଆକାଉଣ୍ଟ ଅଫିସ୍(ପିଏଓ) ସସ୍ପେନ୍ସ (ଲଘୁ ଶୀର୍ଷ 101)

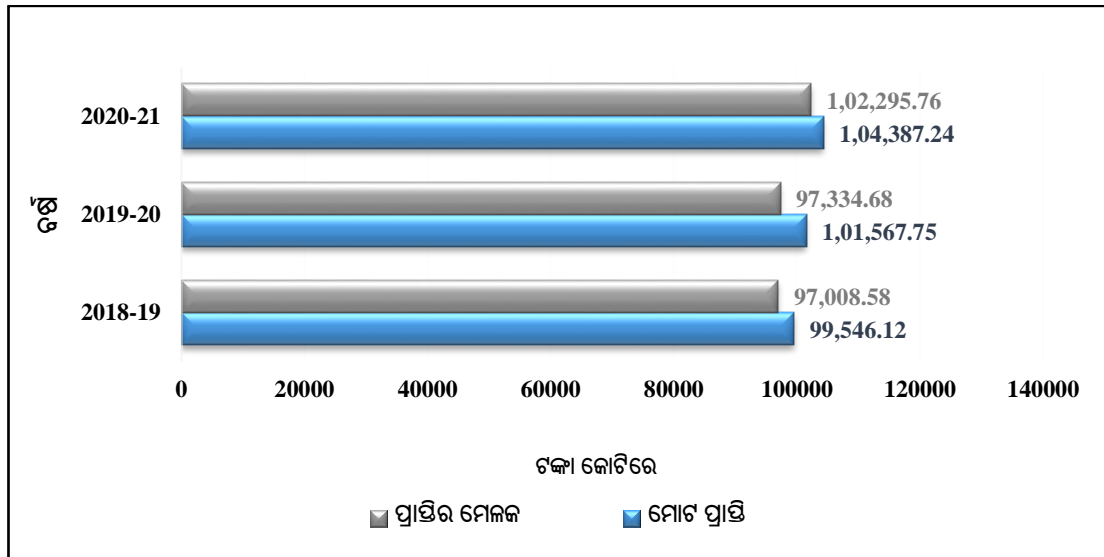
ଏହି ମାଇନର ହେଡ୍ ଅନ୍ତର୍ଗତ ବକେୟା ଡେବିଟ୍ ବାଲାନ୍ସ (31 ମାର୍ଚ୍ଚ 2021) 188.42 କୋଟି ଟଙ୍କା ଏବଂ କ୍ରେଡିଟ୍ ବାଲାନ୍ସ 25.15 କୋଟି ଟଙ୍କା ଥିଲା । ପ୍ରମୁଖ ବକେୟା ଡେବିଟ୍ ବାଲାନ୍ସ ପିଏଓ କେନ୍ଦ୍ରୀୟ ପେନ୍-ସନ୍ ନୂଆ ଦିଲ୍ଲୀ (170.92 କୋଟି ଟଙ୍କା) ଏବଂ ପିଏଓ ଭୁ-ପରିବହନ ମନ୍ତ୍ରାଳୟ, କୋଲକତା (17.50 କୋଟି ଟଙ୍କା) ଉପରେ ଥିଲା । ପ୍ରମୁଖ କ୍ରେଡିଟ୍ ବାଲାନ୍ସ ଜାହାଜ ଚଳାଚଳ ମନ୍ତ୍ରାଳୟ ନୂଆ ଦିଲ୍ଲୀ(1.03 କୋଟି ଟଙ୍କା) ଏବଂ ଅନ୍ୟାନ୍ୟ (26.83 କୋଟି ଟଙ୍କା) ଉପରେ ଥିଲା । ପିଏଓ ସସ୍ପେନ୍ସ ହେଡ୍ ଅନ୍ତର୍ଗତ ବକେୟା ବାଲାନ୍ସ ସଜାଡ଼ିବା ଆବଶ୍ୟକ ।

4.8 ବିଭାଗୀୟ ଆକଳନଗୁଡ଼ିକର ମିଳାମିଶା ନହେବା

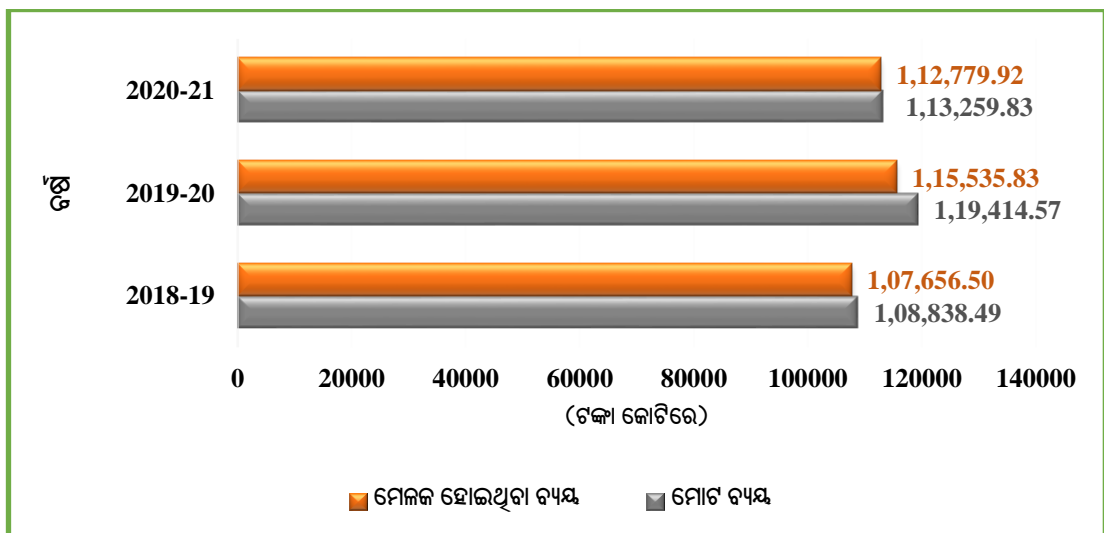
ଖର୍ଚ୍ଚ ଉପରେ ପ୍ରଭାବଶାଳୀ ନିୟନ୍ତ୍ରଣ କରିବା, ଏହାକୁ ବଜେଟ୍ ଅନୁଦାନ ମଧ୍ୟରେ ରଖିବା ଏବଂ ସେମାନଙ୍କ ହିସାବର ସଠିକତା ନିଶ୍ଚିତ କରିବାକୁ ବିଭାଗର ନିୟନ୍ତ୍ରଣ ଅଧିକାରୀଙ୍କୁ ସମ୍ମତ କରିବା ପାଇଁ, ଓଜିଏଫ୍ ଆର୍(319) ନିୟମ କରିଛି ଯେ ନିୟନ୍ତ୍ରଣ ଅଧିକାରୀଙ୍କ ପୁସ୍ତକରେ ଲିଖିତ ହୋଇଥିବା ଆର୍ଥିକ ବର୍ଷରେ ପ୍ରାପ୍ତି ଏବଂ ବ୍ୟୟ ମହାଲେଖାକାର(ଲେଖା ଓ ହଜ୍ଜଦାରୀ) କ୍ଷମା ପୁସ୍ତକରେ ଥିବା ଲିଖିତ ରେକର୍ଡ ସହ ପ୍ରତି ମାସରେ ସେମାନଙ୍କ ଦ୍ୱାରା ମେଳକ ହେବା କଥା ।

ଗତ ତିନି ବର୍ଷ(2018-21)ର ମେଳକର ଧାରା ନିମ୍ନ ରେଖାଚିତ୍ର 4.7 ଏବଂ 4.8 ରେ ଦର୍ଶାଯାଇଛି :

ରେଖାଚିତ୍ର 4.7: ବିଗତ ତିନି ବର୍ଷ ମଧ୍ୟରେ ପ୍ରାପ୍ତିର ମେଳକ ବିବରଣ



ରେଖାଚିତ୍ର 4.8: ବିଗତ ତିନି ବର୍ଷ ମଧ୍ୟରେ ବ୍ୟୟର ମେଳକ ବିବରଣ



ଗତ ତିନି ବର୍ଷର ମେଳକର ଧାରା ନିମ୍ନ ସାରଣୀରେ ଦର୍ଶାଯାଇଛି ।

ସାରଣୀ 4.8: ପ୍ରାପ୍ତି ଏବଂ ଖର୍ଚ୍ଚ ଆକଳନର ମେଳକ ଅବସ୍ଥା

(ଟଙ୍କା କୋଟିରେ)

ବର୍ଷ	ମୋଟ ନିୟନ୍ତ୍ରଣ ଅଧିକାରୀଙ୍କ ସଂଖ୍ୟା	ସଂପୂର୍ଣ୍ଣ ମେଳକ	ଆଂଶିକ ମେଳକ	ଆବୌ ମେଳକ ହୋଇନାହିଁ	ମୋଟ ଆୟ/ ବ୍ୟୟ	ମେଳକ ଆୟ/ ବ୍ୟୟ	ମେଳକ ପ୍ରତିଶତ
ଆୟ							
2018-19	74	42	-	32	99,546.12	97,008.58	97.45
2019-20	74	52	-	22	1,01,567.75	97,334.68	95.83
2020-21	75	60		15	1,04,387.24	1,02,295.76	98.00
ବ୍ୟୟ							
2018-19	170	166	-	7	1,08,838.49	1,07,656.5	98.91
2019-20	173	168	-	5	1,19,414.57	1,15,535.83	96.75
2020-21	172	170	-	2	11,32,59.83	1,12,779.92	99.58

ଉତ୍ସ: ଓଡ଼ିଶା ସରକାରଙ୍କ ସଂପୂର୍ଣ୍ଣ ବର୍ଷର ଅର୍ଥ ବିଭାଗର ନଥି

ବିଗତ ତିନି ବର୍ଷ ମଧ୍ୟରେ ପ୍ରାପ୍ତି ଏବଂ ବିତରଣର ମେଳକ 96 ରୁ 99 ପ୍ରତିଶତ ମଧ୍ୟରେ ରହିଛି ।

4.9 ନଗଦ ବାଲାନ୍ସର ମିଳାମିଶା

31 ମାର୍ଚ୍ଚ 2021 ରେ, ରାଜ୍ୟ ସରକାରଙ୍କର ନଗଦ ବାଲାନ୍ସ ଏଜି (ଏ ଆଣ୍ଡ ଇ) ର ପୁଞ୍ଜକ ଅନୁଯାୟୀ ଏବଂ ରିଜର୍ଭ ବ୍ୟାଙ୍କର ରିପୋର୍ଟ ଅନୁଯାୟୀ ନଗଦ ବାଲାନ୍ସ ମଧ୍ୟରେ 8.13 କୋଟି ଟଙ୍କା (ନିଟ୍ ଡେବିଟ୍) ପାର୍ଥକ୍ୟ ଥିଲା । ମୁଖ୍ୟତଃ ଏଜେନ୍ସି ବ୍ୟାଙ୍କ ଗୁଡ଼ିକ ଦ୍ୱାରା ରିଜର୍ଭ ବ୍ୟାଙ୍କ ଅଫ୍ ଇଣ୍ଡିଆକୁ ଭୁଲ ରିପୋର୍ଟ ପ୍ରଦାନ ହେତୁ 8.13 କୋଟି ଟଙ୍କା (ଡେବିଟ୍) ପାର୍ଥକ୍ୟ ହେଲା । ଏହି ଅମିଳାମିଶା ନଗଦ ବାଲାନ୍ସ ମଧ୍ୟରୁ 7.84 କୋଟି ଟଙ୍କା (96 ପ୍ରତିଶତ) ଜୁନ୍ 2021 ଶେଷ ସୁଦ୍ଧା ସମାଧାନ ହୋଇଛି ।

4.9.1 ବ୍ୟାଙ୍କ ବାଲାନ୍ସ ଓ କ୍ୟାସ୍ ବୁକ୍ ବାଲାନ୍ସ ମଧ୍ୟରେ ମିଳାମିଶା ନ ହେବା ଦ୍ୱାରା 150.31 କୋଟି ଟଙ୍କାର ଅସଙ୍ଗତି

ଆକାଉଣ୍ଟ ବହିରେ ଉଲ୍ଲେଖ ହୋଇଥିବା କାରବାରର ସଠିକତାକୁ ନିଶ୍ଚିତ କରିବା ପାଇଁ ବ୍ୟାଙ୍କ ଆକାଉଣ୍ଟ ଆକଳନ ସହିତ କ୍ୟାସ୍ ବୁକ୍ ଆକଳନ ସହ ମିଳାମିଶା ପ୍ରତ୍ୟେକ ମାସ ଶେଷରେ ନିୟମିତ କରାଯିବା ଆବଶ୍ୟକ । ଯଦି କୌଣସି ଅସଙ୍ଗତି ଥାଏ ତେବେ ତିଡ଼ିଓମାନେ ତାକୁ ଠିକ୍ କରିବା ପାଇଁ ପ୍ରତ୍ୟେକ ମାସ ଶେଷରେ ମିଳାମିଶା କରିବା ଆବଶ୍ୟକ । 21 ଟି ନମୁନା ଯାଞ୍ଚ ହୋଇଥିବା ତିଡ଼ିଓଗୁଡ଼ିକରେ ଏହା ଦେଖାଗଲା ଯେ ମାର୍ଚ୍ଚ 2021 ସୁଦ୍ଧା କ୍ୟାସ୍ ବହି ବାଲାନ୍ସ ଏବଂ ବ୍ୟାଙ୍କ୍ ପାସ୍ ବହି ବାଲାନ୍ସ ମଧ୍ୟରେ 150.31 କୋଟି ଟଙ୍କା (ପରିଶିଷ୍ଟ 4.8) ପାର୍ଥକ୍ୟ ଥିଲା । କ୍ୟାସ୍ ବାଲାନ୍ସର ଅମିଳାମିଶା ହେତୁ, ତିଡ଼ିଓମାନଙ୍କ ଦ୍ୱାରା ପରିଚାଳିତ ଆକାଉଣ୍ଟଗୁଡ଼ିକର ସତ୍ୟତା ଅତିଗତ ପ୍ରମାଣିତ ହୋଇପାରି ନଥିଲା ।

ରାଜ୍ୟ ସରକାର କହିଲେ (ଡିସେମ୍ବର 2021) ଯେ ସମସ୍ୟାର ସମାଧାନ ପାଇଁ ଆଇଏଫ୍ଏସ୍ଏସ୍ରେ ଏକ ସ୍ମିମ୍ ବ୍ୟାଙ୍କ ଆକାଉଣ୍ଟ ପରିଚାଳନା (ଏସ୍‌ବିଏମ୍‌ଏସ୍) ମଡ୍ୟୁଲ୍ ବିକଶିତ ହୋଇଛି ଏବଂ ବର୍ତ୍ତମାନ କାର୍ଯ୍ୟକ୍ଷମ ଅଛି । ରିଅଲ୍ ଟାଇମ୍ ଆଧାରରେ ବିଭିନ୍ନ ବ୍ୟାଙ୍କ ଆକାଉଣ୍ଟରେ ପାର୍କ ହୋଇଥିବା ସରକାରୀ ପାଣ୍ଟିରୁ ଟ୍ରାନ୍ସ୍ କରିବାରେ ଏହା ପ୍ରଭାବଶାଳୀ ହେବ ଏବଂ ତିଡ଼ିଓ / କାର୍ଯ୍ୟକାରୀ ସଂସ୍ଥା ଦ୍ୱାରା ମେଳକ ଓ ବନ୍ଦ ବାଲାନ୍ସର ବିଶ୍ଳେଷଣରେ ସହାୟକ ହେବ ।

4.10 ଆକାଉଣ୍ଟ ମାନକ ଅନୁପାଳନ ନହେବା

2002ରେ କମ୍ପ୍ୟୁଟର ଆଣ୍ଡ ଅତିଗତ ଜେନେରାଲ୍ ଦ୍ୱାରା ସ୍ଥାପିତ ସରକାରୀ ଆକାଉଣ୍ଟିଂ ଷ୍ଟାଣ୍ଡାର୍ଡ୍‌ସ୍ ଆଡଭାଇଜରୀ ବୋର୍ଡ (ଜିଏସ୍ଏସ୍‌ବି) ଉତ୍ତରଦାୟିତ୍ୱ ପ୍ରଣାଳୀକୁ ବୃଦ୍ଧି କରିବା ପାଇଁ ସରକାରୀ ହିସାବ ଓ ଆର୍ଥିକ ଲିଖିତ ବିବରଣୀ

ପାଇଁ ମାନକ ପ୍ରସ୍ତୁତ କରିଆସୁଛି । ଆଜି ସୁଦ୍ଧା ତିନୋଟି ଭାରତୀୟ ଆକାଉଣ୍ଟିଂ ଷ୍ଟାଣ୍ଡାର୍ଡ (ଆଇଜିଏଏସ୍) କୁ ସୂଚିତ କରାଯାଇଛି । 2020-21 ବର୍ଷରେ ଆର୍ଥିକ ବିବରଣୀରେ ଓଡ଼ିଶା ସରକାରଙ୍କ ଦ୍ୱାରା ଷ୍ଟାଣ୍ଡାର୍ଡକୁ ପାଳନ କରିବାର ପରିମାଣ ନିମ୍ନରେ ଦିଆଯାଇଛି :

ସାରଣୀ 4.9: ସରକାରୀ ଆକାଉଣ୍ଟିଂ ଷ୍ଟାଣ୍ଡାର୍ଡର ଅନୁପାଳନ ନହେବା

କ୍ରମାଙ୍କ	ଆକାଉଣ୍ଟିଂ ଷ୍ଟାଣ୍ଡାର୍ଡ	ରାଜ୍ୟ ସରକାରଙ୍କ ଦ୍ୱାରା ସ୍ୱୀକାର	ସରକାରୀ ପ୍ରଭାବ
1.	ଆଇଜିଏଏସ୍-2: ଅନୁଦାନ ଆକାଉଣ୍ଟିଂ ଏବଂ ବର୍ଗୀକରଣ	ସ୍ୱୀକାର ହୋଇନାହିଁ	I. କେତେକ ଅନୁଦାନ ସହାୟତାକୁ କ୍ୟାପିଟାଲ ବିଭାଗ ଅଧିନରେ ବର୍ଗୀକୃତ କରାଯାଇଥିଲା(ଅନୁକ୍ଷେପ2.4.3) II. ରାଜ୍ୟ ସରକାର ପ୍ରକାର ଆକାରରେ ନେଇଥିବା ଅନୁଦାନ ସମ୍ବନ୍ଧରେ କୌଣସି ସୂଚନା ଉପଲବ୍ଧ ନଥିଲା ।

ଉତ୍ସ: ଓଡ଼ିଶା ସରକାରଙ୍କ 2020-21 ବର୍ଷର ବିଭାଗ ହିସାବ ଓ ଆପ୍ରୋପ୍ରିଏସନ ହିସାବ

4.11 ସ୍ୱୟଂଶାସିତ ସଂସ୍ଥାଗୁଡ଼ିକର ବାର୍ଷିକ ହିସାବ/ ପୃଥକ ଅଡିଟ୍ ରିପୋର୍ଟର ଉପସ୍ଥାପନ ନହେବା

ରାଜ୍ୟ ସରକାରଙ୍କ ଦ୍ୱାରା ସ୍ଥାପିତ ସ୍ୱୟଂଶାସିତ ସଂସ୍ଥାଗୁଡ଼ିକର ଆକାଉଣ୍ଟିଗୁଡ଼ିକର ପ୍ରମାଣପତ୍ର “କମ୍ପ୍ଲୋଲର ଏବଂ ଅଡିଟର ଜେନେରାଲ ଅଫ୍ ଇଣ୍ଡିଆ (ଡେପୁଟି, ପାଞ୍ଚାବ ଏବଂ ସର୍ଭିସେସ୍ ଆକ୍ଟ, 1971” (ସିଏଜିଏ ଡିପିସି ଆକ୍ଟ) ର ଧାରା 19 କିମ୍ବା 20 ଦ୍ୱାରା ପରିଚାଳିତ ।

ସିଏଜିଏ ଡିପିସି ଆକ୍ଟର ଧାରା 19 କିମ୍ବା 20 ଅନୁଯାୟୀ, ଅଡିଟ୍ ପରିସର ଅଧିନରେ ଆସୁଥିବା ସ୍ୱୟଂଶାସିତ ସଂସ୍ଥାଗୁଡ଼ିକ ପ୍ରତିବର୍ଷ 30 ଜୁନ୍ ପୂର୍ବରୁ ଅଡିଟ୍‌କୁ ବାର୍ଷିକ ହିସାବ ଦାଖଲ କରିବା ଆବଶ୍ୟକ । 16 ଟି ସ୍ୱୟଂଶାସିତ ସଂସ୍ଥା ସମ୍ବନ୍ଧରେ, ଯାହାକି ସିଏଜିଏ ବାର୍ଷିକ ହିସାବ ପ୍ରଦାନ କରିବାକୁ ଥିଲା ଯାହ ଏକ ରୁ ନଅ ବର୍ଷ ପର୍ଯ୍ୟନ୍ତ ବିଳମ୍ବ ହୋଇଥିଲା ତାହା ପରିଶିଷ୍ଟ 4.9 ରେ ଦର୍ଶାଯାଇଛି ।

ଏହି 16 ଟି ସ୍ୱୟଂଶାସିତ ସଂସ୍ଥା/ କର୍ତ୍ତୃପକ୍ଷଙ୍କ ମଧ୍ୟରୁ ସାତଟି ସଂସ୍ଥା କର୍ତ୍ତୃପକ୍ଷ ଯଥା-ଓଡ଼ିଶା ବିଦ୍ୟୁତ୍ ନିୟାମକ କମିସନ ଓଡ଼ିଶା ରାଜ୍ୟ ଆଇନ୍ ସେବା ପ୍ରାଧିକରଣ, ଓଡ଼ିଶା ରାଜ୍ୟ ସଡ଼କ ପରିବହନ ନିଗମ, ଓଡ଼ିଶା ଶିଳ୍ପ ଭିଡିଭୁମି ଉନ୍ନୟନ ନିଗମ, ଓଡ଼ିଶା କ୍ଷୁଦ୍ର ଶିଳ୍ପ ନିଗମ ଲିମିଟେଡ୍, ଲୋକାୟୁକ୍ତ ଓଡ଼ିଶା ଏବଂ ଓଡ଼ିଶା ବିଲ୍ଡିଂ ଏବଂ ଅନ୍ୟାନ୍ୟ ନିର୍ମାଣ ଗ୍ରମିକଙ୍କ କଲ୍ୟାଣ ବୋର୍ଡ 2013-14 ରୁ 2019-20 ପର୍ଯ୍ୟନ୍ତ ଆର୍ଥିକ ଅଡିଟ୍ ପାଇଁ ସେମାନଙ୍କ ଆକାଉଣ୍ଟ ଦାଖଲ କରିଛନ୍ତି । ସେପ୍ଟେମ୍ବର 2021 ସୁଦ୍ଧା ଅବଶିଷ୍ଟ ନଅଟି ସଂସ୍ଥା/ କର୍ତ୍ତୃପକ୍ଷଙ୍କର ବାର୍ଷିକ ଖାତା 2020-21 ପର୍ଯ୍ୟନ୍ତ ପ୍ରାପ୍ତ ହୋଇନଥିଲା । ଏହି ସଂସ୍ଥା/ କର୍ତ୍ତୃପକ୍ଷଙ୍କର ଆକାଉଣ୍ଟ ନଅ ବର୍ଷରୁ ଅଧିକ ସମୟ ବକେୟା ରହିଥିଲା ।

ଅବଶିଷ୍ଟ ନଅଟି ସଂସ୍ଥା/ କର୍ତ୍ତୃପକ୍ଷଙ୍କର ବାର୍ଷିକ ହିସାବ ସେପ୍ଟେମ୍ବର 2021 ପର୍ଯ୍ୟନ୍ତ ପ୍ରାପ୍ତ ହୋଇ ନକଥିଲା । ଏହି ସଂସ୍ଥା/କର୍ତ୍ତୃପକ୍ଷଙ୍କର ଆକାଉଣ୍ଟ ନଅ ବର୍ଷରୁ ଅଧିକ ସମୟ ବକେୟା ରହିଥିଲା ।

ବାର୍ଷିକ ଖାତାର ଅନୁପସ୍ଥିତିରେ ଏହି ସଂସ୍ଥା/ କର୍ତ୍ତୃପକ୍ଷଙ୍କୁ ଦିଆଯାଇଥିବା ଅନୁଦାନ ଏବଂ ବିନିଯୋଗର ହିସାବ/ ଉପଯୋଗ ଅଡିଟ୍ ଦ୍ୱାରା ଯାଞ୍ଚ ହୋଇପାରିଲା ନାହିଁ ।

4.12 ବିଭାଗୀୟ ବାଣିଜ୍ୟିକ ଅଣ୍ଟରଟେକିଂ

ସରକାରୀ ବିଭାଗ ଯାହାକି ବ୍ୟବସାୟିକ ପ୍ରକୃତିର କାର୍ଯ୍ୟକଳାପଗୁଡ଼ିକ ସଂପାଦନ କରନ୍ତି, ସେମାନେ ଆର୍ଥିକ କାର୍ଯ୍ୟର ଫଳାଫଳ ଦର୍ଶାଇ ନିର୍ଦ୍ଦିଷ୍ଟ ଫର୍ମାଟରେ ବାର୍ଷିକ ପ୍ରୋଫର୍ମା ଆକାଉଣ୍ଟ ପ୍ରସ୍ତୁତ କରିବା ଆବଶ୍ୟକ ଯାହା ଦ୍ୱାରା ସରକାର ସେମାନଙ୍କର କାର୍ଯ୍ୟଦକ୍ଷତାକୁ ଆକଳନ କରିପାରିବେ । ଆର୍ଥିକ ଖାତା 2020-21ର ଷ୍ଟେଟ୍‌ମେଣ୍ଟ 15 ଟି ବିଭାଗ କାର୍ଯ୍ୟ/ ଯୋଜନା ମଧ୍ୟରୁ କୌଣସି ବିଭାଗ ପ୍ରୋଫର୍ମା ଆକାଉଣ୍ଟ ପ୍ରସ୍ତୁତ କରିନଥିଲେ ।

ଠିକ୍ ସମୟରେ ଆକାଉଣ୍ଟର ରୂପାନ୍ତରଣ ଅଭାବରେ ସରକାରଙ୍କ ବିନିଯୋଗ ଅତିର୍ଣ୍ଣ ରାଜ୍ୟ ବିଧାନସଭାର ଯାଞ୍ଚ ବାହାରେ ରୁହେ । ଫଳସ୍ଵରୂପ ଉତ୍ତରଦାୟିତ୍ଵ ସୁନିଶ୍ଚିତ କରିବା ଏବଂ ଦକ୍ଷତା ବୃଦ୍ଧି ପାଇଁ ଆବଶ୍ୟକ ସଂଶୋଧନ ପଦକ୍ଷେପ ଯଦି କିଛି ଥାଏ ତାହା ଠିକ୍ ସମୟରେ ନିଆଯାଇପାରିବ ନାହିଁ । ଏତଦ୍ ବ୍ୟତୀତ, ବିଳମ୍ବ ମଧ୍ୟ ଜନସାଧାରଣଙ୍କ ଚଙ୍କାର ଠକେଇ ଏବଂ ଚୋରାର ଆଶଙ୍କାକୁ ବଢ଼ାଇ ଥାଏ ।

4.13 ସଂସ୍ଥା ଏବଂ କର୍ତ୍ତୃପକ୍ଷଙ୍କୁ ଦିଆଯାଇଥିବା ଅନୁଦାନ/ ରଣ ସର୍ବଶେଷ ବିବରଣୀ ଦାଖଲ ନ ହେବା

ଭାରତର ମହାଲେଖାକାର ନିୟନ୍ତ୍ରଣ ଓ ମହାସମାକ୍ଷକଙ୍କ (କର୍ତ୍ତବ୍ୟ, କ୍ଷମତା ଏବଂ ସେବ ସର୍ଭାବଳୀ 1971) ଅଧିନିୟମ ଧାରା 14 ଏବଂ 15 ଅନୁଯାୟୀ ଅତିର୍ଣ୍ଣ ଆକୃଷ୍ଟ କରୁଥିବା ଅନୁଷ୍ଠାନ/ ସଂଗଠନଗୁଡ଼ିକୁ ଚିହ୍ନଟ କରିବା ପାଇଁ ସରକାର/ ଏର୍ଡିଟି ଗୁଡ଼ିକ ପ୍ରତିବର୍ଷ ଅତିର୍ଣ୍ଣ କିନ୍ତୁ ପ୍ରଦାନ କରିବା ଆବଶ୍ୟକ :

- ବିଭିନ୍ନ ଅନୁଷ୍ଠାନକୁ ଦିଆଯାଇଥିବା ଆର୍ଥିକ ସହାୟତା ବିଷୟରେ ବିସ୍ତୃତ ସୂଚନା,
- ଯେଉଁ ଉଦ୍ଦେଶ୍ୟ ପାଇଁ ସହାୟତା ଦିଆଯାଏ ଏବଂ
- ସଂସ୍ଥାଗୁଡ଼ିକର ମୋଟ ଖର୍ଚ୍ଚ

ଅଧିକତ୍ର, ସରକାର ଏବଂ ବିଭାଗୀୟ ମୁଖ୍ୟମାନେ, ଯେଉଁମାନେ ଅନୁଷ୍ଠାନ କିମ୍ବା କର୍ତ୍ତୃପକ୍ଷ ଅନୁଦାନ ଏବଂ/ ରଣ ମଞ୍ଚର କରକ୍ତି, ସେମାନେ ପ୍ରତିବର୍ଷ ଜୁଲାଇ ଶେଷ ସୁଦ୍ଧା ଅତିର୍ଣ୍ଣକୁ ଏହିପରି ସଂସ୍ଥା ଏବଂ କର୍ତ୍ତୃପକ୍ଷ ଯେଉଁମାନଙ୍କୁ ଅନୁଦାନ ଏବଂ କିମ୍ବା ରଣ 10 ଲକ୍ଷ ଟଙ୍କା କିମ୍ବା ତା'ଠାରୁ ଅଧିକ ପୂର୍ବ ବର୍ଷରେ ପ୍ରଦାନ କରାଯାଇଥିଲା ତାହାର ଏକ ବିବରଣୀ ପ୍ରଦାନ କରିବେ । (କ) ସହାୟତା ପରିମାଣ (ଖ) କେଉଁ ଉଦ୍ଦେଶ୍ୟରେ ସହାୟତା ମଞ୍ଚର କରାଯାଇଥିଲା ଏବଂ (ଗ) ସଂସ୍ଥା କିମ୍ବା ପ୍ରାଧିକରଣର ମୋଟ ଖର୍ଚ୍ଚ ।

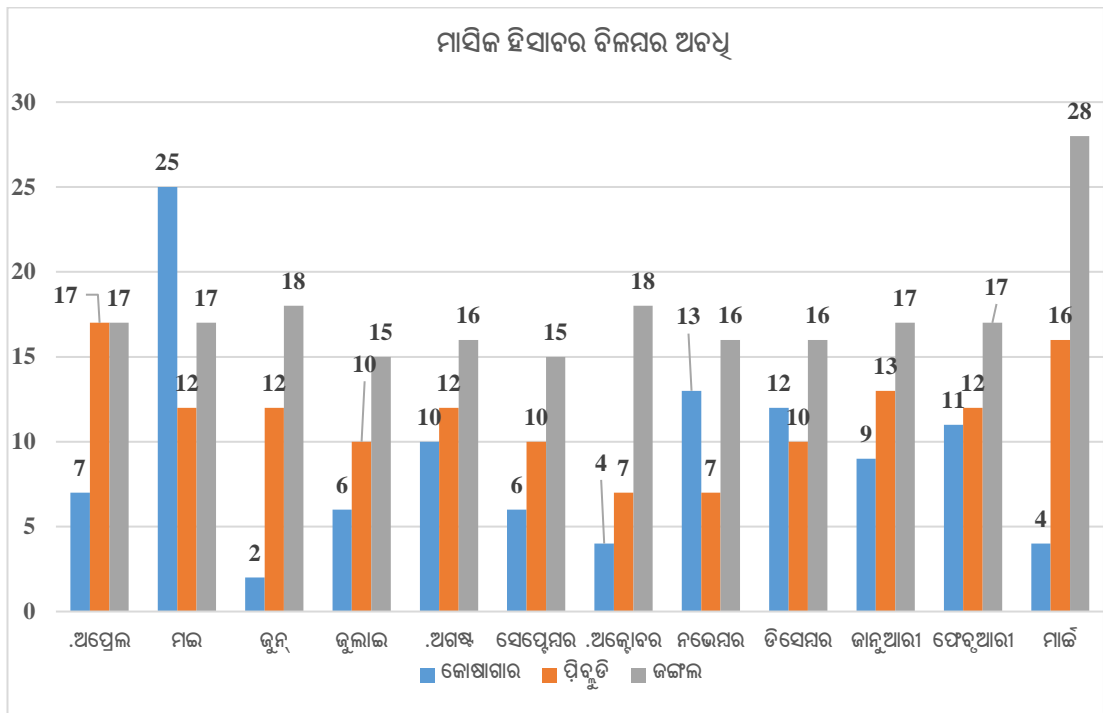
43 ଟି ବିଭାଗ ମଧ୍ୟରୁ 19 ଟି ବିଭାଗ 2020-21 ବର୍ଷରେ ବିଭିନ୍ନ ସଂସ୍ଥା ଓ କର୍ତ୍ତୃପକ୍ଷଙ୍କୁ ଦିଆଯାଇଥିବା ଅନୁଦାନ ସହାୟତା ବିଷୟରେ ସର୍ବଶେଷ ତଥ୍ୟ ପ୍ରଦାନ କରିଥିଲେ । ଅବଶିଷ୍ଟ 24 ଟି ବିଭାଗ²⁵ର ସୂଚନା ଅନୁପସ୍ଥିତିରେ ବିଧାନସଭା/ ସରକାରଙ୍କୁ ସେମାନଙ୍କ ଦ୍ଵାରା ଅନୁମୋଦିତ/ ପ୍ରଦତ୍ତ ଅନୁଦାନଗୁଡ଼ିକ କିପରି ବ୍ୟବହାର କରାଯାଇଥିଲା ସେ ସମ୍ବନ୍ଧରେ ଯୁକ୍ତିଯୁକ୍ତ ତଥ୍ୟ ପ୍ରଦାନ କରିପାରି ନଥିଲେ । ଏହା ସରକାରୀ ଖର୍ଚ୍ଚ ବ୍ୟବସ୍ଥା ଉପରେ ଆଇନଗତ ନିୟନ୍ତ୍ରଣର ଗୁଣକୁ ହ୍ରାସ କରିଥାଏ ।

4.14 ଆକାଉଣ୍ଟସର ସମୟାନୁବର୍ତ୍ତିତା ଏବଂ ଗୁଣବତ୍ତା

ରିଜର୍ଭ ବ୍ୟାଙ୍କର ପରାମର୍ଶ ବ୍ୟତୀତ ଜିଲ୍ଲା କୋଷାଗାର, ଉପ-କୋଷାଗାର, ସାଇବର କୋଷାଗାର, ସାଧାରଣ କାର୍ଯ୍ୟ ବିଭାଗ ଦ୍ଵାରା ପ୍ରଦତ୍ତ ପ୍ରାରମ୍ଭିକ ଆକାଉଣ୍ଟରୁ ମହାଲେଖାକାର (ଲେଖା ଓ ହକ୍ ଦାରା)ଙ୍କ ଦ୍ଵାରା ରାଜ୍ୟ ସରକାରଙ୍କ ଆକାଉଣ୍ଟଗୁଡ଼ିକ ସଂକଳିତ ହୁଏ । 2020-21 ଆର୍ଥିକ ବର୍ଷରେ କୋଷାଗାର ଦ୍ଵାରା ଦୁଇ ରୁ 25 ଦିନ ପର୍ଯ୍ୟନ୍ତ ଡ୍ରାକ୍ସ୍ ଡିଭିଜନ ଦ୍ଵାରା 07 ରୁ 17 ଦିନ ଏବଂ ବନ ବିଭାଗ ଦ୍ଵାରା 15 ରୁ 28 ଦିନ ପର୍ଯ୍ୟନ୍ତ ମାସିକ ଆକାଉଣ୍ଟସ ପ୍ରଦାନରେ ବିଳମ୍ବ ହୋଇଥିଲା । ରେଖାଚିତ୍ର 4.9 ରେ ମାସିକ ସିଭିଲ୍ ଆକାଉଣ୍ଟସ ଦାଖଲ କରିବାରେ ବିଳମ୍ବ (ଦିନରେ) ର ବିବରଣୀ ଦିଆଯାଇଛି ।

25 ସାଧାରଣ ପ୍ରଶାସନ ଏବଂ ଜନ ଅଭିଯୋଗ, ଆଇନ, ଅର୍ଥ, ଓଡ଼ିଶା ବିଧାନ ସଭା, ଏସ୍ ଟି ଏବଂ ଏସ୍ ସି ବିଭାଗ, ସଂଖ୍ୟାଲଗ୍ନ ତଥା ପଛୁଆ ବର୍ଗ କଲ୍ୟାଣ, ଗୃହ ଏବଂ ନଗର ଉନ୍ନୟନ, ଶ୍ରମ ଏବଂ ଇସ୍ ସୁଆଇ, କ୍ରୀଡ଼ା ଏବଂ ଯୁବ ସେବା, ଯୋଜନା ଏବଂ ସମନ୍ଵୟ, ପଞ୍ଚାୟତି ରାଜ ଏବଂ ପାନାୟ ଜଳ, ଜନ ଅଭିଯୋଗ ଓ ଯେନୁସନ୍ ପ୍ରଶାସନ, ସୂଚନା ଏବଂ ଜନ ସଂପର୍କ, ବିଜ୍ଞାନ ଓ ପ୍ରଯୁକ୍ତି ବିଦ୍ୟା, ସଂସଦୀୟ ବ୍ୟାପାର, ମହ୍ୟ ଏବଂ ପଶୁ ସମ୍ପର୍କ, ସହଯୋଗ, ମହିଳା ଏବଂ ଶିଶୁ ବିଭାଗ, ଦକ୍ଷତା ବିଭାଗ ଏବଂ ବୈଷୟିକ ଶିକ୍ଷା, ସାମାଜିକ ନିରାପତ୍ତା ଏବଂ ଭିନ୍ନକ୍ଷମ ସମ୍ପର୍କକରଣ ବିଭାଗ ଏବଂ ବିପର୍ଯ୍ୟୟ ପରିଚାଳନା ।

ରେଖାଚିତ୍ର 4.9: ଟ୍ରେଜେରୀ, ପବ୍ଲିକ ଓ୍ଵାର୍କସ ଏବଂ ବନ ବିଭାଗ ଦ୍ଵାରା ମାସିକ ଆକାଉଣ୍ଟ ପ୍ରଦାନରେ ବିଳମ୍ବ(ଦିନରେ)



ଉତ୍ସ: ମହାଲେଖାକାର (ଲେଖା ଓ ହଜ୍ଜଦାରୀ), ଓଡ଼ିଶାଙ୍କ କାର୍ଯ୍ୟାନୁଷ୍ଠାନ ନଥି

ଆକାଉଣ୍ଟ ଦାଖଲ କରିବା ସ୍ଵନିତ୍ ଗୁଡ଼ିକ ଠିକ୍ ସମୟରେ ଆକାଉଣ୍ଟ ପ୍ରଦାନ କରିବାରେ ବିଫଳତା ହେତୁ, 2020-21 ବର୍ଷରେ ମହାଲେଖାକାର (ଲେଖା ଓ ହଜ୍ଜଦାରୀ) କ୍ ଦ୍ଵାରା 11 ଆକାଉଣ୍ଟସ୍²⁶କୁ ମାସିକ ସିଭିଲ୍ ଆକାଉଣ୍ଟରୁ ବାଦ୍ ଦିଆଯାଇଥିଲା ।

ବର୍ଷ ମଧ୍ୟରେ ଆକାଉଣ୍ଟସ୍ ଗୁଡ଼ିକର ବହିଷ୍କାର କେବଳ ସରକାରଙ୍କ ବଜେଟ୍ ସ୍ଥିତିକୁ ବିକୃତ କରେ ନାହିଁ, ବରଂ ଏହାର କାର୍ଯ୍ୟକ୍ରମରେ ଶେଷ ମାଲ୍ ପର୍ଯ୍ୟନ୍ତ ପାଣ୍ଠି ପ୍ରବାହର ମନିଟରିଂକୁ, ବିକାଶମୂଳକ କାର୍ଯ୍ୟକ୍ରମଗୁଡ଼ିକ, ବିଭାଗର କାର୍ଯ୍ୟ ଇତ୍ୟାଦିର ଯୋଜନାବଦ୍ଧ ସେସ୍ ଖର୍ଚ୍ଚ ଉପରେ ମଧ୍ୟ ପ୍ରଭାବ ପକାଇଥାଏ ।

4.15 ଆମ୍ବାର, କ୍ଷତି, ଚୋରୀ ଇତ୍ୟାଦି

ଓଜିଏଫ୍ ଆର୍ ଭାଗ I (ନିୟମ19), ଅନୁଯାୟୀ, ଯେଉଁଠାରେ ଟଙ୍କା, ବିଭାଗୀୟ ରାଜସ୍ଵ, କ୍ଷୋର କିମ୍ବା ଅନ୍ୟାନ୍ୟ ସମ୍ପତ୍ତିର ନଷ୍ଟ 500 ଟଙ୍କା କିମ୍ବା ଅଧିକ, ସରକାରୀ ଅଧିକାରୀମାନେ ତୁରନ୍ତ ଉଚ୍ଚ ପଦାଧିକାରୀ ତଥା ମହାଲେଖାକାର, ଓଡ଼ିଶାକୁ ଅବଗତ କରିବାକୁ କ୍ଷମତା ଦିଆଯାଇଛି । ରାଜ୍ୟ ସରକାରଙ୍କ ବିଭିନ୍ନ ବିଭାଗ ରିପୋର୍ଟ କରିଥିଲେ ଯେ 719 ଟି କେସରେ କ୍ଷତି, ଅପବ୍ୟବହାର ଏବଂ ଅବନତି ଇତ୍ୟାଦି ହୋଇଥିଲା ଯାହା ପରିଶିଷ୍ଟ 4.10 ରେ ବିସ୍ତୃତ ଭାବରେ ଦର୍ଶାଯାଇଛି ।

ସରକାର କହିଲେ (ଡିସେମ୍ବର 2021) ଉପଯୁକ୍ତ କାର୍ଯ୍ୟାନୁଷ୍ଠାନ ଆରମ୍ଭ କରିବାକୁ ଏହି ବିଚାରାଧୀନ ମାମଲାଗୁଡ଼ିକୁ ଠିକ୍ ସମୟରେ ସମାଧାନ କରିବାକୁ ସଂପୃକ୍ତ ବିଭାଗ ଗୁଡ଼ିକୁ ଅନୁରୋଧ କରାଯିବ ।

²⁶ 01 ଟ୍ରେଜେରୀ ଆକାଉଣ୍ଟସ୍, 02 ପି.ଡବ୍ଲୁ ଆକାଉଣ୍ଟସ୍, 08 ଜଙ୍ଗଲ ଆକାଉଣ୍ଟସ୍

4.16 ପରାମର୍ଶ ବିନା ଆକାଉଣ୍ଟସରେ ନୂତନ ସର୍ ହେଡ୍ / ବିସ୍ତୃତ ହେଡ୍ ଖୋଲିବା

ଭାରତର ସମ୍ବିଧାନର ନିୟମ 150 ର ଆବଶ୍ୟକତା ଅନୁଯାୟୀ ମହାଲେଖାକାରଙ୍କ ପରାମର୍ଶ ନ ନେଇ 2020-21 ମସିହାଲେ ଓଡ଼ିଶା ସରକାର ବଜେଟରେ 74 ଟି ନୂଆ ସର୍ ହେଡ୍ (ରାଜସ୍ୱ ବିଭାଗ ଅଧିନରେ 61 ଟି ଏବଂ ପୁଞ୍ଜି ବିଭାଗ ଅଧିନରେ 13) ହୋଇଥିଲା । ରାଜ୍ୟ ସରକାର ଏହି ହେଡ୍ ଅଧିନରେ ବଜେଟ ବ୍ୟବସ୍ଥା ଯୋଗାଇ ଦେଇଛନ୍ତି ଓ ରାଜସ୍ୱ ବିଭାଗ ଅଧିନରେ 8657.66 କୋଟି ଟଙ୍କା ଏବଂ ପୁଞ୍ଜି ବିଭାଗ ଅଧିନରେ 685.26 କୋଟି ଟଙ୍କା 2020-21 ରେ ଏହି ହେଡ୍ ପାଇଁ ଖର୍ଚ୍ଚ କରିଛନ୍ତି ।

4.17 ରାଜ୍ୟ ଆର୍ଥିକ ଅଡିଟ୍ ରିପୋର୍ଟ ଉପରେ କାର୍ଯ୍ୟ ଅନୁସରଣ

ରାଜ୍ୟ ଅର୍ଥ ଉପରେ ପୃଥକ ରିପୋର୍ଟ 2008-09 ବର୍ଷ ଠାରୁ ପ୍ରସ୍ତୁତ ହୋଇ ରାଜ୍ୟ ବିଧାନ ସଭାରେ ଉପସ୍ଥାପନ କରାଯାଇଛି । 2020-21 ମଧ୍ୟରେ, ରାଜ୍ୟ ଅର୍ଥ ଅଡିଟ୍ ରିପୋର୍ଟ (ଏସ୍ଏଫ୍ଏଆର୍) ସମନ୍ୱୟ ପାରାଗୁଡ଼ିକର ବିଚାରାଧୀନ ସ୍ଥିତି ଉପରେ ଆଲୋଚନା ପାଇଁ ଚାରୋଟି²⁷ ବୈଠକ ଅନୁଷ୍ଠିତ ହୋଇଥିଲା । 2008-09 ରୁ 2019-20 ସମୟର ଏସ୍ଏଫ୍ଏଆର୍ ସହିତ ଜଡ଼ିତ ମୋଟ 304 ଟି ଅନୁଚ୍ଛେଦ ମାର୍ଚ୍ଚ 2021 ସୁଦ୍ଧା ବିଚାରାଧୀନ ଥିଲା ।

4.18 ସୁପାରିଶ:

1. ସାମ୍ବିଧାନିକ ବ୍ୟବସ୍ଥା ଉଲ୍ଲଙ୍ଘନ କରି ଏକାକୃତ ପାଣ୍ଠି/ ସହକାରୀ ପାଣ୍ଠି ବାହାରେ ପଡ଼ିଥିବା ସମସ୍ତ ପାଣ୍ଠିକୁ ସରକାର ଏକାକୃତ ପାଣ୍ଠି/ ସରକାରୀ ପାଣ୍ଠି ମଧ୍ୟକୁ ଆଣିବା ଉଚିତ୍ (ଅନୁଚ୍ଛେଦ 4.1) ।
2. ରାଜ୍ୟ ସରକାର ଓଜିଏଫ୍ଏଆର୍ ନିୟମକୁ ବଦଳାଇ, ଅନୁଦାନ ରାଶି ଖର୍ଚ୍ଚ କରିବା ଏବଂ ବିନିଯୋଗ ପ୍ରମାଣପତ୍ର ଦାଖଲ କରିବାର ସମୟ ସୀମାକୁ ବଦଳାଇବାର ଆବଶ୍ୟକତା ଅଛି ।
3. ନିୟମ ଅନୁଯାୟୀ ନିର୍ଦ୍ଦିଷ୍ଟ ସମୟ ମଧ୍ୟରେ ଏସି ବିଲ୍ ସଂଗୋଧନ କରିବାକୁ ସରକାର ବିଚାର କରିପାରନ୍ତି (ଅନୁଚ୍ଛେଦ 4.5) ।
4. ସରକାର ଅନାବଶ୍ୟକ ପିଡି ଖାତାଗୁଡ଼ିକୁ ବନ୍ଦ କରିବା ଉଚିତ୍ ଏବଂ ଅନ୍ୟ ସମସ୍ତ ପିଡି ଖାତାଗୁଡ଼ିକୁ ପୁନଃବିଚାର କରି ଖାତାଗୁଡ଼ିକରେ ଅନାବଶ୍ୟକ ଭାବେ ପଡ଼ିଥିବା ରାଶିକୁ ତୁରନ୍ତ ଏକାକୃତ ପାଣ୍ଠିକୁ ପଠାଇବାକୁ ପଦକ୍ଷେପ ନେବା ଉଚିତ୍ (ଅନୁଚ୍ଛେଦ 4.6) ।
5. ସରକାର ମହାଲେଖାକାର (ଲେଖା ଏବଂ ହକ୍ଦାରୀ) କୁ ସହ ପରାମର୍ଶ କରି ବର୍ତ୍ତମାନ ମାଇନର ହେଡ୍ 800 ଅଧିନରେ ଦର୍ଶାଯାଉଥିବା ସମସ୍ତ ଚିଜଗୁଡ଼ିକର ବିସ୍ତୃତ ସମୀକ୍ଷା କରିବା ଉଚିତ୍ ଏବଂ ନିଶ୍ଚିତ କରିବେ ଯେ ଏହପରି ସମସ୍ତ ପ୍ରାପ୍ତି ଏବଂ ଖର୍ଚ୍ଚ ଭବିଷ୍ୟତରେ ଉପଯୁକ୍ତ ଆକାଉଣ୍ଟ ଅଧିନରେ ରହିବ (ଅନୁଚ୍ଛେଦ 4.7) ।
6. ଅପବ୍ୟବହାର, କ୍ଷତି, ଚୋରୀ ଇତ୍ୟାଦି ମାମଲାରେ ତୁରନ୍ତ ଏଫ୍ଆଇଆର୍ ଦାଖଲ ସହ କାର୍ଯ୍ୟାନୁଷ୍ଠାନ ଗ୍ରହଣ କରିବା ଏବଂ ଏଭଳି ଘଟଣାର ପୁନରାବୃତ୍ତି ରୋକିବା ପାଇଁ ଆଭ୍ୟନ୍ତରୀଣ ନିୟନ୍ତ୍ରଣ ବ୍ୟବସ୍ଥାକୁ ମଜବୁତ କରିବା ପାଇଁ ସରକାର ଏକ ସମୟୋପଯୋଗୀ ତାତ୍କାଳିନ ପ୍ରସ୍ତୁତ କରିବାକୁ ବିଚାର କରିପାରନ୍ତି (ଅନୁଚ୍ଛେଦ 4.12) ।

²⁷(ପ୍ରଥମ ବୈଠକର କୌଣସି ତାରିଖ ନଥିଲା ଏବଂ ଦ୍ୱିତୀୟ ବୈଠକ-ନଭେମ୍ବର 2020, ତୃତୀୟ ବୈଠକ-ଜାନୁଆରୀ 2021 ଏବଂ ଚତୁର୍ଥ ବୈଠକ-ଫେବୃଆରୀ 2021) 2021)

ଅଧ୍ୟାୟ-V

ରାଜ୍ୟ ସରକାରୀ ଉଦ୍ୟୋଗ

ରାଜ୍ୟ ସରକାରୀ ଉଦ୍ୟୋଗଗୁଡ଼ିକର ଆର୍ଥିକ ପ୍ରଦର୍ଶନର ସାରାଂଶ

5.1 ଉପକ୍ରମ

ଏହି ପ୍ରତିବେଦନ ସରକାରୀ କମ୍ପାନୀ, ବୈଧାନିକ ନିଗମ ଏବଂ ସରକାରୀ ନିୟନ୍ତ୍ରିତ ଅନ୍ୟ କମ୍ପାନୀଗୁଡ଼ିକର ଆର୍ଥିକ କାର୍ଯ୍ୟଦକ୍ଷତାର ସାରାଂଶ ଉପସ୍ଥାପନ କରେ। ପ୍ରତିବେଦନରେ, ରାଜ୍ୟ ସରକାରୀ ଉଦ୍ୟୋଗ (ଏସ୍‌ପିଏସ୍‌ଇ) ଶବ୍ଦ ସେହି ସରକାରୀ କମ୍ପାନୀଗୁଡ଼ିକୁ ଅନ୍ତର୍ଭୁକ୍ତ କରେ ଯେଉଁଥିରେ ରାଜ୍ୟ ସରକାରଙ୍କ ପ୍ରତ୍ୟକ୍ଷ ଭାଗିଦାରି 51 ପ୍ରତିଶତ କିମ୍ବା ତତୋଧିକ ଏବଂ ଏହା ସରକାରୀ କମ୍ପାନୀଗୁଡ଼ିକର ଅଧିକତମ ସହାୟକ କମ୍ପାନୀ ଅଟେ। ବିଧାନସଭା ଦ୍ୱାରା ପ୍ରଣୀତ ବୈଧାନିକ ନିଗମ ତଥା ରାଜ୍ୟ ସରକାରଙ୍କ ଦ୍ୱାରା ପ୍ରତ୍ୟକ୍ଷ କିମ୍ବା ପରୋକ୍ଷ ଭାବରେ ମାଲିକାନା କିମ୍ବା ନିୟନ୍ତ୍ରିତ ଅନ୍ୟ କମ୍ପାନୀଗୁଡ଼ିକ ମଧ୍ୟ ଏସ୍‌ପିଏସ୍‌ଇ ଭାବରେ ବର୍ଗୀକୃତ ହୋଇଛନ୍ତି।

ଏକ ସରକାରୀ କମ୍ପାନୀ, କମ୍ପାନୀ ଅଧିନିୟମ, 2013 ର ଧାରା 2(45) ରେ ବ୍ୟାଖ୍ୟା କରାଯାଇଛି ଯେ କୌଣସି କମ୍ପାନୀରେ ସମାଦର ପୁଞ୍ଜିର ଅନୁ୍ୟୟ 51 ପ୍ରତିଶତ ଯଦି କେନ୍ଦ୍ର ସରକାରଙ୍କ ଦ୍ୱାରା ନତୁରା ରାଜ୍ୟ ସରକାର/ ସରକାରମାନଙ୍କ ଦ୍ୱାରା ବା କିଛି ଅଂଶ କେନ୍ଦ୍ର ସରକାରଙ୍କ ଦ୍ୱାରା ଏବଂ କିଛି ଅଂଶ ଗୋଟିଏ କିମ୍ବା ଅଧିକ ରାଜ୍ୟ ସରକାରମାନଙ୍କ ଦ୍ୱାରା ନିବେଶିତ ହୋଇଥାଏ, ତେବେ ସେହି କମ୍ପାନୀକୁ ସରକାରୀ କମ୍ପାନୀ କୁହାଯାଏ ଏବଂ ଏହି କମ୍ପାନୀଗୁଡ଼ିକର ଅଧିକତମ ସହାୟକ କମ୍ପାନୀ ମଧ୍ୟ ସରକାରୀ କମ୍ପାନୀ ଅଟେ।

ଏହା ବ୍ୟତୀତ, ଅନ୍ୟ କୌଣସି କମ୍ପାନୀର ମାଲିକାନା କିମ୍ବା ନିୟନ୍ତ୍ରିତ ଯଦି ପ୍ରତ୍ୟକ୍ଷ କିମ୍ବା ପରୋକ୍ଷ ଭାବରେ କେନ୍ଦ୍ର ସରକାର କିମ୍ବା କୌଣସି ରାଜ୍ୟ ସରକାର/ ସରକାରମାନଙ୍କ କିମ୍ବା ଆଂଶିକ ସରକାରୀ କେନ୍ଦ୍ର ସରକାର ଏବଂ ଆଂଶିକ ଗୋଟିଏ କିମ୍ବା ଅଧିକ ରାଜ୍ୟ ସରକାରମାନଙ୍କ ନିକଟରେ ଥାଏ। ଏହି ପ୍ରତିବେଦନରେ ସେଗୁଡ଼ିକୁ ସରକାର ନିୟନ୍ତ୍ରିତ ଅନ୍ୟ କମ୍ପାନୀ ଭାବରେ ଉଲ୍ଲେଖ କରାଯାଇଛି।

5.1.1 ଆବେଶ

ସରକାରୀ କମ୍ପାନୀଗୁଡ଼ିକ ଏବଂ ସରକାରୀ ନିୟନ୍ତ୍ରିତ ଅନ୍ୟ କମ୍ପାନୀଗୁଡ଼ିକର ସମାକ୍ଷା ସିଏଜିଏ ଅଧିନିୟମ 2013 ର ଧାରା 143(5) ରୁ 143(7), ମହାସମାକ୍ଷକଙ୍କ (କର୍ତ୍ତବ୍ୟ, କ୍ଷମତା ଏବଂ ସେବାସର୍ତ୍ତ) ଅଧିନିୟମ 1971 ସହ ଜଡ଼ିତ ଧାରା 19 ଏବଂ ସେଥିରେ ପ୍ରସ୍ତୁତ ନିୟମାବଳୀ ଦ୍ୱାରା ପରିଚାଳିତ ହୁଏ। କମ୍ପାନୀ ଅଧିନିୟମ, 2013 ଅନୁଯାୟୀ, ମହାସମାକ୍ଷକ ଋଚାର୍ଡ୍ ଆକାଉଣ୍ଟାଣ୍ଟ ମାନଙ୍କୁ କମ୍ପାନୀଗୁଡ଼ିକ ପାଇଁ ବୈଧାନିକ ସମାକ୍ଷକ ଭାବରେ ନିଯୁକ୍ତ କରେ ଏବଂ ହିସାବ ଗୁଡ଼ିକ କିପରି ସମାକ୍ଷା କରାଯିବ ସେ ସମ୍ବନ୍ଧରେ ନିର୍ଦ୍ଦେଶ ଦେଇଥାଏ। ଏଥି ସହିତ ଏକ ଅନୁପୂରକ ସମାକ୍ଷା କରିବାକୁ ମହାସମାକ୍ଷକଙ୍କର ଅଧିକାର ଅଛି। କେତେକ ବୈଧାନିକ ନିଗମଗୁଡ଼ିକୁ ନିୟନ୍ତ୍ରିତ କରୁଥିବା ନିୟମଗୁଡ଼ିକ କେବଳ ସେମାନଙ୍କ ମହାସମାକ୍ଷକଙ୍କ ଦ୍ୱାରା ସମାକ୍ଷା ହେବା ଆବଶ୍ୟକ କରନ୍ତି।

5.1.2 ଏହି ପ୍ରତିବେଦନରେ ଯାହା ଅଛି

ଏହି ପ୍ରତିବେଦନ ରାଜ୍ୟ ସରକାର କମ୍ପାନୀ ଏବଂ ନିଗମଗୁଡ଼ିକର ଆର୍ଥିକ ପ୍ରଦର୍ଶନର ଏକ ସାମଗ୍ରୀକ ଚିତ୍ର ପ୍ରଦାନ କରିଥାଏ, ଯେପରି ସେମାନଙ୍କ ହିସାବରୁ ଜଣାପଡ଼େ।

5.1.3 ଏସ୍‌ପିଏସ୍‌ଲ ଗୁଡ଼ିକର ସଂଖ୍ୟା

31 ମାର୍ଚ୍ଚ 2021 ସୁଦ୍ଧା ମହାସମାକ୍ଷକଙ୍କ ସମାକ୍ଷା ଅଧୀନରେ 80²⁸ ଟି ଏସ୍‌ପିଏସ୍‌ଲ ଥିଲା (ପରିଶିଷ୍ଟ-5.1) । ଏଥିମଧ୍ୟରେ 62 ଟି ସରକାରୀ କମ୍ପାନୀ, 03 ଟି ବୈଧାନିକ ନିଗମ ଏବଂ 15 ଟି ସରକାରୀ ନିୟନ୍ତ୍ରିତ ଅନ୍ୟ କମ୍ପାନୀ ଅନ୍ତର୍ଭୁକ୍ତ । ଏଥିମଧ୍ୟରୁ, 45 ଟି ଏସ୍‌ପିଏସ୍‌ଲର ଆର୍ଥିକ କାର୍ଯ୍ୟଦକ୍ଷତାର ସାରାଂଶ ଏହି ପ୍ରତିବେଦନରେ ଅନ୍ତର୍ଭୁକ୍ତ ହୋଇଛି ଏବଂ ଏହି ଏସ୍‌ପିଏସ୍‌ଲ ଗୁଡ଼ିକର ପ୍ରକୃତି ନିମ୍ନ ସାରଣୀରେ ସୂଚିତ କରାଯାଇଛି:

ସାରଣୀ 5.1: ଏହି ପ୍ରତିବେଦନରେ ଅନ୍ତର୍ଭୁକ୍ତ ଏସ୍‌ପିଏସ୍‌ଲ ଗୁଡ଼ିକର ଅନ୍ତର୍ଭୁକ୍ତ ଏବଂ ପ୍ରକୃତି

ଏସ୍‌ପିଏସ୍‌ଲର ପ୍ରକାର	ମୋଟ୍ ଏସ୍‌ପିଏସ୍‌ଲ ସଂଖ୍ୟା	ଏହି ପ୍ରତିବେଦନରେ ଅନ୍ତର୍ଭୁକ୍ତ ଏସ୍‌ପିଏସ୍‌ଲ ଗୁଡ଼ିକର ସଂଖ୍ୟା				ଏହି ପ୍ରତିବେଦନରେ ଅନ୍ତର୍ଭୁକ୍ତ ହୋଇନଥିବା ଏସ୍‌ପିଏସ୍‌ଲ ଗୁଡ଼ିକର ସଂଖ୍ୟା
		ହିସାବ				
		2020-21	2019-20	2018-19	ମୋଟ୍	
ସରକାରୀ କମ୍ପାନୀ ସମୂହ	62	13	12	5	30	32
ବୈଧାନିକ ନିଗମ ସମୂହ	3	0	1	2	3	0
ମୋଟ୍ କମ୍ପାନୀ ସମୂହ / ନିଗମ ସମୂହ	65	13	13	7	33	32
ସରକାରୀ ନିୟନ୍ତ୍ରିତ ଅନ୍ୟ କମ୍ପାନୀ ସମୂହ	15	2	9	1	12	3
ମୋଟ୍	80	15	22	8	45	35

(ଉତ୍ସ: ଏସ୍‌ପିଏସ୍‌ଲ ଗୁଡ଼ିକର ସର୍ବଶେଷ ରୂଢ଼ାନ୍ତ ଆକାଉଣ୍ଟସ୍ ଆଧାରରେ ସଂକଳିତ)

ଏହି ପ୍ରତିବେଦନରେ 35 ଟି ଏସ୍‌ପିଏସ୍‌ଲ ଅନ୍ତର୍ଭୁକ୍ତ କରାଯାଇ ନାହିଁ (03 ଟି ସରକାରୀ ନିୟନ୍ତ୍ରିତ ଅନ୍ୟ କମ୍ପାନୀଗୁଡ଼ିକ ଅନ୍ତର୍ଭୁକ୍ତ କରି) ଯାହାର ହିସାବ ତିନି ବର୍ଷ କିମ୍ବା ତା ଠାରୁ ଅଧିକ ବକେୟା ରହିଥିଲା କିମ୍ବା ଅତଳ/ସମାପନ ପ୍ରକ୍ରିୟାରେ ଥିଲା । ଏହା ପରିଶିଷ୍ଟ-5.2 ନ ଏବଂ ପରିଶିଷ୍ଟ-5.2 ଖ ରେ ଦର୍ଶାଯାଇଛି ।

5.1.4 ରାଜ୍ୟଅର୍ଥନୀତିରେ ଯୋଗଦାନ

ନିମ୍ନଲିଖିତ ସାରଣୀରେ ମାର୍ଚ୍ଚ 2021 ଶେଷ ହେବାକୁ ଥିବା ତିନିବର୍ଷ ପାଇଁ 33 ଟି ସରକାରୀ ଏସ୍‌ପିଏସ୍‌ଲ ଏବଂ 12 ଟି ସରକାରୀ ନିୟନ୍ତ୍ରିତ ଅନ୍ୟ ଏସ୍‌ପିଏସ୍‌ଲ ଏବଂ ଓଡ଼ିଶାର ଜିଏସ୍‌ଡିପିର କାରବାରର ବିବରଣୀ ପ୍ରଦାନ କରାଯାଇଛି:

ସାରଣୀ 5.2: ଓଡ଼ିଶାର ଜିଏସ୍‌ଡିପି ତଥା ରାଜ୍ୟ ପିଏସ୍‌ଲ ଗୁଡ଼ିକର କାରବାରର ବିବରଣୀ

(ଟଙ୍କା କୋଟିରେ)

ସର୍ବଶେଷ	2017-18	2018-19	2019-20	2020-21
କାରବାର	18879.25	20947.39	21149.69	23876.47
ପୂର୍ବ ବର୍ଷ ତୁଳନାରେ କାରବାରର ଶତକଡ଼ା ପରିବର୍ତ୍ତନ	13.06	10.95	0.97	12.89
ଓଡ଼ିଶାର ଜିଏସ୍‌ଡିପି	4,40,879	4,87,805	5,21,275	5,09,574.29
ପୂର୍ବ ବର୍ଷ ତୁଳନାରେ ଜିଏସ୍‌ଡିପିର ଶତକଡ଼ା ପରିବର୍ତ୍ତନ	4.28	4.29	4.06	4.69

(ଉତ୍ସ: ଏସ୍‌ପିଏସ୍‌ଲ ଗୁଡ଼ିକର ସର୍ବଶେଷ ରୂଢ଼ାନ୍ତ ଆକାଉଣ୍ଟସ୍ ଆଧାରରେ ସଂକଳିତ)

²⁸ କୋ-ଶୀର୍ଷକ କୁଗୁଲିମିଟଡେନାମକ ଏକ ସରକାରୀ କମ୍ପାନୀ 2020-21 ମଧ୍ୟସ୍ତରରେ ବିନିର୍ମାଣ ହେତୁ ମହାସମାକ୍ଷକଙ୍କ ସମୀକ୍ଷା ପରିସରକୁ ବାହାରିଗଲା । ଗୋଟିଏ ସରକାର ନିୟନ୍ତ୍ରିତ ଅନ୍ୟ କମ୍ପାନୀ,କଲିଙ୍ଗ ବିଭୁତ ପ୍ରସାରଣ ନିଗମ ଲିମିଟେଡ୍‌ସ ମାପନ ହେତୁ 2020-21 ମଧ୍ୟସ୍ତରମେହାସମାକ୍ଷକଙ୍କ ସମୀକ୍ଷା ପରିସରକୁ ବାହାରିଗଲା ।

ଜିଏସ୍‌ଟିସି ସହିତ ଏସ୍‌ପିଏସ୍‌ଇର କାରବାର 2020-21ରେ ପୂର୍ବ ବର୍ଷରେ 4.06 ପ୍ରତିଶତରୁ ବୃଦ୍ଧି ପାଇ 4.69 ପ୍ରତିଶତ ଥିଲା । ପରିଶିଷ୍ଟ-5.3ରେ ବିଭାଗ- ଗୁଡ଼ିକର ସ୍ଥିତି ଦିଆଯାଇଛି । ଗତ ଚାରିବର୍ଷମଧ୍ୟରେ ଜିଏସ୍‌ଟିସିର ବାର୍ଷିକ ଅଭିବୃଦ୍ଧି²⁹ 6.72 ପ୍ରତିଶତ ହୋଇଥିବା ବେଳେ, ଶକ୍ତିକ୍ଷେତ୍ର ଉଦ୍ୟୋଗ ଏବଂ ଅଣ-ଶକ୍ତିକ୍ଷେତ୍ର ଉଦ୍ୟୋଗର କାରବାର ବାର୍ଷିକ 9.66 ପ୍ରତିଶତ ଏବଂ 9.03 ପ୍ରତିଶତ ବୃଦ୍ଧି ହୋଇଛି । ଏହା ଦ୍ୱାରା ଏହି ରାଜ୍ୟ ପିଏସ୍‌ଇ ଗୁଡ଼ିକର କାରବାରର ଅଂଶ ଜିଏସ୍‌ଟିସିକୁ 2017-18ରେ 4.28ପ୍ରତିଶତରୁ 2020-21 ରେ 4.69 ପ୍ରତିଶତକୁ ବୃଦ୍ଧି ପାଇଥିଲା ।

5.1.5 ରାଜ୍ୟ ପିଏସ୍‌ଇଗୁଡ଼ିକୁ ବଜେଟ୍ ସହାୟତା

ଓଡ଼ିଶା ସରକାର (ଜିଓଓ) ବାର୍ଷିକ ଅଟକଳ ମାଧ୍ୟମରେ ବିଭିନ୍ନ ରୂପରେ ରାଜ୍ୟ ପିଏସ୍‌ଇମାନଙ୍କୁ ଆର୍ଥିକ ସହାୟତା ପ୍ରଦାନ କରିଥାଏ । ଇକ୍ୱିଟି, ରଣ, ଅନୁଦାନ ଛାଡ଼/ସର୍ବସିତି ଏବଂ ରଣର ଇକ୍ୱିଟିରେ ରୂପାନ୍ତରିତ ହୋଇଥିବା ମାର୍ଚ୍ଚ 2021 ରେ ଶେଷ ତିନିବର୍ଷ ମଧ୍ୟରେ 37ଟି³⁰ ରାଜ୍ୟ ପିଏସ୍‌ଇ ସମୟରେ ସଂକ୍ଷିପ୍ତ ବିବରଣୀଗୁଡ଼ିକ ନିମ୍ନଲିଖିତ ପ୍ରକାରେ:

ସାରଣୀ 5.3: ରାଜ୍ୟ ପିଏସ୍‌ଇ ଗୁଡ଼ିକର ବଜେଟ୍ ସହାୟତା ସମନ୍ୱୟ ବିବରଣୀ

(ଟଙ୍କା କୋଟିରେ)

ସବିଶେଷ ³¹	2018-19		2019-20		2020-21	
	ପିଏସ୍‌ଇ ସଂଖ୍ୟା	ପରିମାଣ	ପିଏସ୍‌ଇ ସଂଖ୍ୟା	ପରିମାଣ	ପିଏସ୍‌ଇ ସଂଖ୍ୟା	ପରିମାଣ
ସାଧାରଣ ଅଂଶଧନ(i)	3	272.42	2	118.70	2	32.54
ପ୍ରଦତ୍ତ ରଣ(ii)	1	45.48	1	100.05	1	30.23
ପ୍ରଦତ୍ତ ଅନୁଦାନ/ସର୍ବସିତି(iii)	9	1157.05	8	164.25	9	758.19
ମୋଟ ପ୍ରଦତ୍ତ ଅର୍ଥ(i+ii+iii)	12^{\$}	1474.95	8[#]	383.00	9[*]	820.96
ରଣ ପରିଶୋଧ ଛାଡ଼	0	0	0	0	0	0
ସାଧାରଣ ଅଂଶଧନରେ ରୂପାନ୍ତରିତ ରଣ	0	0	0	0	0	0
ପ୍ରତିଭୂତିପ୍ରଦାନ	1 [@]	2350.00	1 [@]	600.00	1 [@]	2000.00
ପ୍ରତିଭୂତି ପ୍ରତିଗୁଡ଼ି ³²	1 [@]	4186.00	1 [@]	913.50	1 [@]	6233.90

(ଉତ୍ସ: ଏସ୍‌ପିଏସ୍‌ଇ ଗୁଡ଼ିକର ସର୍ବଶେଷ ବୃତ୍ତାନ୍ତ ଆକାଉଣ୍ଟ ଆଧାରରେ ସଂକଳିତ)

- ^{\$} ଗୋଟିଏ ସରକାରୀ ଏସ୍‌ପିଏସ୍‌ଇ ଯଥାଓଡ଼ିଶା ଶକ୍ତି ସହାୟତା ନିଗମ ଲିମିଟେଡ୍ 2018-19 ରେ ଉଭୟ ସାଧାରଣ ଅଂଶଧନ ଏବଂ ରଣଗ୍ରହଣ କରିଥିଲା ।
- [#] ଗୋଟିଏ ସରକାରୀ ଏସ୍‌ପିଏସ୍‌ଇ ଯଥାଓଡ଼ିଶା ଶକ୍ତି ସହାୟତା ନିଗମ ଲିମିଟେଡ୍ 2019-20ରେ ସାଧାରଣ ଅଂଶଧନ, ରଣ ଏବଂ ଅନୁଦାନ ଗ୍ରହଣ କରିଥିଲା ଏବଂ ଗୋଟିଏ ସରକାରୀ ଏସ୍‌ପିଏସ୍‌ଇ ଯଥା ଓଡ଼ିଶା ଜଳ ଶକ୍ତି ନିଗମ ଲିମିଟେଡ୍ 2019-20 ରେ ଉଭୟ ସାଧାରଣ ଅଂଶଧନ ଏବଂ ଅନୁଦାନ ଗ୍ରହଣ କରିଥିଲା ।
- ^{*} ଗୋଟିଏ ସରକାରୀ ଏସ୍‌ପିଏସ୍‌ଇ ଯଥା ଓଡ଼ିଶା ଜଳ ଶକ୍ତି ନିଗମ ଲିମିଟେଡ୍ 2020-21ରେ ସାଧାରଣ ଅଂଶଧନ ଏବଂ ଅନୁଦାନ ଗ୍ରହଣ କରିଥିଲା ।
- [@] ଗ୍ରାହକ ଲିମିଟେଡ୍.

²⁹ ସୌମିକ ବାର୍ଷିକ ଅଭିବୃଦ୍ଧି ହାର $[[\{(2020-21 \text{ ର ମୂଲ୍ୟ} / 2016-17 \text{ ର ମୂଲ୍ୟ})^{(1/4 \text{ ବର୍ଷ})} - 1\} * 100]$ ଯେଉଁଠାରେ 2016-17 ବର୍ଷ ପାଇଁ କାରବାର ଏବଂ ଜିଏସ୍‌ଟିସି ଯଥାକ୍ରମେ 8530.83କୋଟି ଟଙ୍କା ଏବଂ 314363.78 କୋଟି ଟଙ୍କା ଥିଲା ।

³⁰ 45 ଟି ସରକାରୀ ଏସ୍‌ପିଏସ୍‌ଇ ଏବଂ ସରକାରୀ ନିୟନ୍ତ୍ରିତ ଅନୁଯାୟୀ ଏସ୍‌ପିଏସ୍‌ଇ ମଧ୍ୟରୁ ରାଜ୍ୟ ସରକାରୀ ବଜେଟ୍ ସହାୟତା ସମନ୍ୱୟ ସୂଚନା 37 ଟି ସରକାରୀ ଏସ୍‌ପିଏସ୍‌ଇ ଏବଂ ସରକାରୀ ନିୟନ୍ତ୍ରିତ ଅନୁଯାୟୀ ଏସ୍‌ପିଏସ୍‌ଇକୁ ପ୍ରଦାନ ହୋଇଛି । 37 ଟି ମଧ୍ୟରୁ ନଅଟି ଏସ୍‌ପିଏସ୍‌ଇ ଏବଂ ସରକାରୀ ନିୟନ୍ତ୍ରିତ ଅନୁଯାୟୀ ଏସ୍‌ପିଏସ୍‌ଇକୁ ବଜେଟ୍ ସହାୟତା ପ୍ରଦାନ କରାଯାଇଥିଲା ।

³¹ ପରିମାଣ କେବଳ ରାଜ୍ୟ ବଜେଟ୍‌ରୁ ଆଉଟଗୋକୁ ପ୍ରତିନିଧିତ୍ୱ କରେ ।

³² ଏକ ନିର୍ଦ୍ଦିଷ୍ଟ ବର୍ଷ ଶେଷରେ ଏସ୍‌ ପିଏସ୍‌ଇ ଉପରେ ସରକାରୀ ଗ୍ୟାରେଣ୍ଟିର ବଳକା ।

2020-21 ବର୍ଷରେ ଦିଆଯାଇଥିବା 790.73 କୋଟି ଟଙ୍କାର ବଜେଟୀୟ ସହାୟତା ଇକ୍ଜିଟି ଏବଂ ଅନୁଦାନ/ସର୍ବସିଦ୍ଧି ଆକାରରେ ଥିଲା । 2020-21 ବର୍ଷ ମଧ୍ୟରେ ଓଡ଼ିଶାର ଜଳ ନିଗମ ଲିମିଟେଡ୍ (639.54 କୋଟି ଟଙ୍କା) ଏବଂ ଓଡ଼ିଶାର କୃଷି ପ୍ରୋଫାଇଟ ଏବଂ ବିନିଯୋଗ ନିଗମ ଲିମିଟେଡ୍ (67.59 କୋଟି ଟଙ୍କା)କୁ ସର୍ବାଧିକ ଅନୁଦାନ/ ସର୍ବସିଦ୍ଧି ପ୍ରଦାନ କରାଯାଇଥିଲା ।

ବ୍ୟାଙ୍କ ଏବଂ ଆର୍ଥିକ ପ୍ରତିଷ୍ଠାନଗୁଡ଼ିକରୁ ଆର୍ଥିକ ସହାୟତା ମାଗିବା ପାଇଁ ଭାରତ ସମିଧାନରେ ଧାର୍ଯ୍ୟ କରାଯାଇଥିବା ସାମା ଅନୁଯାୟୀ ସରକାରଙ୍କ ଦ୍ୱାରା ଜାରି (ନଭେମ୍ବର 2002) କରାଯାଇଥିବା ମାନଦଣ୍ଡ ଏବଂ ନିର୍ଦ୍ଦେଶାବଳୀ ଅନୁଯାୟୀ ଓଡ଼ିଶା ସରକାରଙ୍କ ଗ୍ୟାରେଣ୍ଟି ପ୍ରଦାନ କରିଥାଏ, ଯେଉଁଥିପାଇଁ ଗ୍ୟାରେଣ୍ଟି କମିଶନ ଗର୍ଜ କରାଯାଉଛି । ଅନୁମୋଦିତ ଗ୍ୟାରେଣ୍ଟିର ସର୍ବାଧିକ ଉପରେ ଏହି ହାର ହେଉଛି 0.50 ପ୍ରତିଶତ । ଜିଓଓର ବଜେଟୀୟ ଗ୍ୟାରେଣ୍ଟି ପ୍ରତିଶୁଦ୍ଧି 2019-20ରେ 4,913.50 କୋଟି ଟଙ୍କାରୁ 2020-21 ରେ 6,233.90 କୋଟି ଟଙ୍କାରେ 26.87 ପ୍ରତିଶତ ବୃଦ୍ଧି ହୋଇଥିଲା । ବ୍ୟାଙ୍କ/ ଆର୍ଥିକ ପ୍ରତିଷ୍ଠାନରୁ ରଣ ପାଇବା ପାଇଁ ଗ୍ରାହକୋ ଲିମିଟେଡ୍ ଜିଓଓରୁ ଅତିରିକ୍ତ ଗ୍ୟାରେଣ୍ଟି ପ୍ରତିଶୁଦ୍ଧି ମାଗିଥିଲା । ଗ୍ରାହକୋ ଲିମିଟେଡ୍ 2020-21 ମଧ୍ୟରେ 30.94 କୋଟି ଟଙ୍କାର ଗ୍ୟାରେଣ୍ଟି କମିଶନ ଦେଇଥିଲା ।

ଏହି ରିପୋର୍ଟରେ ଅନ୍ତର୍ଭୁକ୍ତ ଏସ୍ପିଏସ୍‌ଇ (ସରକାରୀ କମ୍ପାନୀ ଏବଂ ବୈଧାନିକ ନିଗମ) ର ଆର୍ଥିକ କାର୍ଯ୍ୟଦକ୍ଷତାର ସାମଗ୍ରିକ ସାରାଂଶ ଛିଡ଼ିକୁ ନିମ୍ନରେ ସାରଣୀରେ ସଂକ୍ଷିପ୍ତ କରାଯାଇଛି ।

ସାରଣୀ 5.4: ଏହି ପ୍ରତିବେଦନରେ ଅନ୍ତର୍ଭୁକ୍ତ 2020-21 ପାଇଁ ଏସ୍ପିଏସ୍‌ଇର ଆର୍ଥିକ ଦକ୍ଷତାର ସାରାଂଶ (ସରକାରୀ କମ୍ପାନୀ ସମୂହ ଏବଂ ବୈଧାନିକ ନିଗମ ସମୂହ)

ଏସ୍ପିଏସ୍‌ଇ ସଂଖ୍ୟା	65
ଅନ୍ତର୍ଭୁକ୍ତ ହୋଇଥିବା ଏସ୍ପିଏସ୍‌ଇ	33
ସମାଦତ ପୁଞ୍ଜି (33 ଏସ୍ପିଏସ୍‌ଇ)	5,746.68 କୋଟି ଟଙ୍କା
ଦୀର୍ଘକାଳୀନ ରଣ (33 ଏସ୍ପିଏସ୍‌ଇ)	16,007.81 କୋଟି ଟଙ୍କା
ନିର୍ମ୍ ଲାଭ (23 ଏସ୍ପିଏସ୍‌ଇ)	1,937.72 କୋଟି ଟଙ୍କା
ନିର୍ମ୍ କ୍ଷତି (10 ଏସ୍ପିଏସ୍‌ଇ)	3,568.19 କୋଟି ଟଙ୍କା
ଘୋଷିତ ଡିଭିଡେଣ୍ଡ (08 ଏସ୍ପିଏସ୍‌ଇ)	1,049.73 କୋଟି ଟଙ୍କା
ମୋର୍ ସମ୍ପତ୍ତି (33 ଏସ୍ପିଏସ୍‌ଇ)	66,138.27 କୋଟି ଟଙ୍କା
ଉତ୍ପାଦନର ମୂଲ୍ୟ (11 ଏସ୍ପିଏସ୍‌ଇ)	4,771.79 କୋଟି ଟଙ୍କା
ନିର୍ମ୍ ମୂଲ୍ୟ (33 ଏସ୍ପିଏସ୍‌ଇ)	7,068.74 କୋଟି ଟଙ୍କା

5.2 ସରକାରୀ କମ୍ପାନୀ ଓ ନିଗମ ଏବଂ ସରକାର ନିୟନ୍ତ୍ରିତ ଅନ୍ୟ କମ୍ପାନୀ ଗୁଡ଼ିକରେ ବିନିଯୋଗ

31 ମାର୍ଚ୍ଚ 2021 ଶେଷ ସୁଦ୍ଧା 33³³ ଟି ସରକାରୀ କମ୍ପାନୀ ଏବଂ ନିଗମରେ ଇକ୍ଜିଟି ଏବଂ ରଣର ପରିମାଣ ନିମ୍ନ ସାରଣୀରେ ଦିଆଯାଇଛି ।

ସାରଣୀ 5.5: ସରକାରୀ କମ୍ପାନୀ ଏବଂ ନିଗମ ଗୁଡ଼ିକରେ ଇକ୍ଜିଟି ଏବଂ ରଣ

(ଟଙ୍କା କୋଟିରେ)

ବିନିଯୋଗର ଉତ୍ସ	31.03.2021 ଅନୁଯାୟୀ			31.03.2020 ଅନୁଯାୟୀ		
	ଇକ୍ଜିଟି	ଦୀର୍ଘକାଳୀନ ରଣ	ମୋର୍	ଇକ୍ଜିଟି	ଦୀର୍ଘକାଳୀନ ରଣ	ମୋର୍
1. ରାଜ୍ୟ ସରକାର	4116.06	1245.22	5361.28	3998.06	1272.30	5270.36
2. ରାଜ୍ୟ ସରକାରୀ କମ୍ପାନୀ /	614.84	595.34	1210.18	528.84	791.76	1320.60

³³ 65 ଏସ୍ପିଏସ୍‌ଇ-32 ଏସ୍ପିଏସ୍‌ଇ ଯାହାର ହିସାବ ତିନି ବର୍ଷ କିମ୍ବା ତା ଠାରୁ ଅଧିକ ବଜେଟୀୟ ଥିଲା କିମ୍ବା ଅଚଳ/ସମାପନ ପ୍ରକ୍ରିୟାରେ ଥିଲା ।

ନିଗମ/ସଂସ୍ଥା ଗଠନ ସଂସ୍ଥା						
3. କେନ୍ଦ୍ର ସରକାର / କେନ୍ଦ୍ର ସରକାରୀ କମ୍ପାନୀ / ନିଗମ	46.75	7241.53	7288.28	46.75	6882.83	6929.58
4. ଆର୍ଥିକ ପ୍ରତିଷ୍ଠାନ ଏବଂ ଅନ୍ୟମାନେ	969.04	6947.77	7916.81	969.03	4223.55	5192.58
ମୋଟ	5746.68	16007.91	21754.59	5542.68	13170.44	18713.12
ମୋଟ ବିନିଯୋଗ ଉପରେ ରାଜ୍ୟ ସରକାରଙ୍କ ବିନିଯୋଗର ଶତକଡ଼ା ହାର	71.60	7.77	24.62	72.13	9.66	28.16

(ଉତ୍ସ: ଏସ୍‌ପିଏସ୍‌ଇ ଗୁଡ଼ିକର ସର୍ବଶେଷ ବୃତ୍ତାନ୍ତ ଆକାଉଣ୍ଟସ୍ ଆଧାରରେ ସଂକଳିତ)

31 ମାର୍ଚ୍ଚ 2021 ଶେଷ ସୁଦ୍ଧା 12 ଟି ସରକାର ନିୟନ୍ତ୍ରିତ ଅନ୍ୟ କମ୍ପାନୀ ଗୁଡ଼ିକରେ ଇକ୍ୱିଟି ଏବଂ ରଣର ପରିମାଣ ନିମ୍ନ ସାରଣୀରେ ଦିଆଯାଇଛି ।

ସାରଣୀ 5.6: ସରକାର ନିୟନ୍ତ୍ରିତ ଅନ୍ୟ କମ୍ପାନୀଗୁଡ଼ିକରେ ଇକ୍ୱିଟି ଏବଂ ରଣ

(ଟଙ୍କା କୋଟିରେ)

ବିନିଯୋଗର ଉତ୍ସ	31.03.2021 ଅନୁଯାୟୀ			31.03.2020 ଅନୁଯାୟୀ		
	ଇକ୍ୱିଟି	ଦୀର୍ଘକାଳୀନ ରଣ	ମୋଟ	ଇକ୍ୱିଟି	ଦୀର୍ଘକାଳୀନ ରଣ	ମୋଟ
ରାଜ୍ୟ ସରକାର	933.08	23.29	956.37	887.08	23.29	910.37

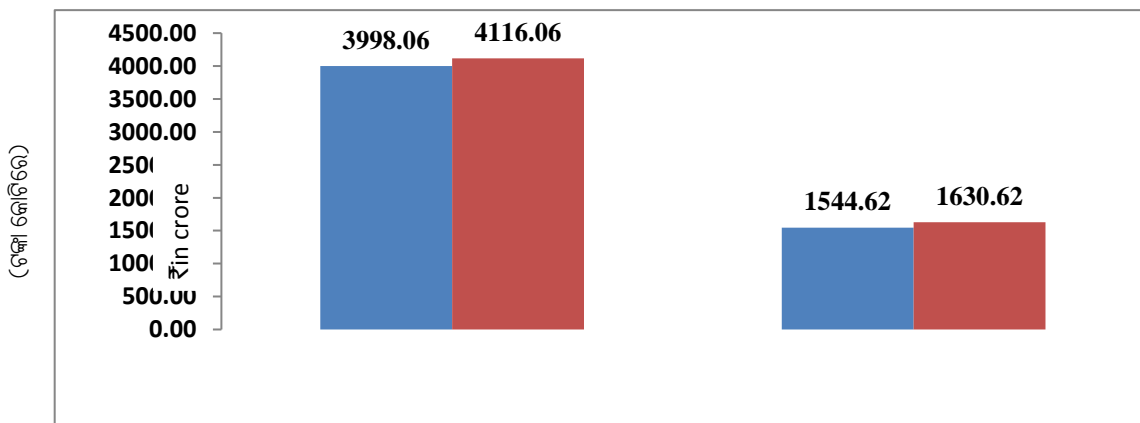
(ଉତ୍ସ: ଏସ୍‌ପିଏସ୍‌ଇ ଗୁଡ଼ିକର ସର୍ବଶେଷ ବୃତ୍ତାନ୍ତ ଆକାଉଣ୍ଟସ୍ ଆଧାରରେ ସଂକଳିତ)

5.2.1 ଇକ୍ୱିଟି ହୋଲ୍ଡିଂ

2020-21 ମଧ୍ୟରେ ଏହି ପ୍ରତିବେଦନରେ ଅନ୍ତର୍ଭୁକ୍ତ 33 ଏସ୍‌ପିଏସ୍‌ଇକ୍ସର ମୋଟ 204 କୋଟି ଟଙ୍କା ବୃଦ୍ଧି ହୋଇଛି । ଏହା 49 କୋଟି ଟଙ୍କା ଓଡ଼ିଶା ଜଳ ଶକ୍ତି ନିଗମ ଲିମିଟେଡ୍‌ରେ ଏବଂ 69.00 କୋଟି ଟଙ୍କା ଓଡ଼ିଶା ଶକ୍ତି ସଞ୍ଚାରଣ ନିଗମ ଲିମିଟେଡ୍‌ରେ ରାଜ୍ୟ ସରକାରଙ୍କ ଇକ୍ୱିଟି ସେୟାର ପୁଞ୍ଜି ବୃଦ୍ଧି ହେତୁ ଘଟିଛି ଏବଂ 86 କୋଟି ଟଙ୍କା ଓଡ଼ିଶା କୋଇଲା ପାଖାରେ ରାଜ୍ୟ ସରକାରୀ କମ୍ପାନୀ ଗୁଡ଼ିକର ଇକ୍ୱିଟି ସେୟାର ପୁଞ୍ଜି ବୃଦ୍ଧି ହେତୁ ଘଟିଛି ।

ସରକାରୀ କମ୍ପାନୀ ଏବଂ ନିଗମରେ 31 ମାର୍ଚ୍ଚ 2021 ରେ ଶେଷ ହୋଇଥିବା ଦୁଇ ବର୍ଷ ମଧ୍ୟରେ ରାଜ୍ୟ ସରକାର ଏବଂ ଅନ୍ୟମାନଙ୍କ ଇକ୍ୱିଟି ହୋଲ୍ଡିଂ ନିମ୍ନରେ ଥିବା ଚର୍ଚ୍ଚରେ ଚିତ୍ରିତ ହୋଇଛି:

ରେଖାଚିତ୍ର-5.1: ସରକାରୀ କମ୍ପାନୀ ଏବଂ ନିଗମ ଗୁଡ଼ିକର ଇକ୍ୱିଟି ଉପରେ ହୋଲ୍ଡିଂ



(ଉତ୍ସ: ଏସ୍‌ପିଏସ୍‌ଇ ଗୁଡ଼ିକର ସର୍ବଶେଷ ବୃତ୍ତାନ୍ତ ଆକାଉଣ୍ଟସ୍ ଆଧାରରେ ସଂକଳିତ)

2020-21 ମଧ୍ୟରେ ଏସ୍‌ପିଏସ୍‌ଇର ଦେୟମୁକ୍ତ ପୁଞ୍ଜିରେ ରାଜ୍ୟ ସରକାରଙ୍କ ଗୁରୁତ୍ୱପୂର୍ଣ୍ଣ ହୋଲ୍ଡିଂ (200 କୋଟି ଟଙ୍କାରୁ ଅଧିକ ହୋଲ୍ଡିଂ)ର ବିବରଣୀ ନିମ୍ନ ସାରଣୀରେ ଦିଆଯାଇଛି:

ସାରଣୀ 5.7: ରାଜ୍ୟ ସରକାରଙ୍କ ଗୁରୁତ୍ୱପୂର୍ଣ୍ଣ ହୋଲ୍ଡିଂ

(ଟଙ୍କା କୋଟିରେ)

ଏସ୍‌ପିଏସ୍‌ଇର ନାମ	ବିଭାଗର ନାମ	ପରିମାଣ	ଏହି ବ୍ୟକ୍ତିଗତ ଏସ୍‌ପିଏସ୍‌ଇରେ ରାଜ୍ୟ ସରକାରଙ୍କ ମୋଟ୍ ହୋଲ୍ଡିଂ ସହିତ ରାଜ୍ୟ ସରକାରଙ୍କ ଶତକଡ଼ା
ବୈଧାନିକ ନିଗମ			
ଓଡ଼ିଶା ରାଜ୍ୟ ଆର୍ଥିକ ନିଗମ	ସୂକ୍ଷ୍ମ, କ୍ଷୁଦ୍ର ଏବଂ ମଧ୍ୟମ ଉଦ୍ୟୋଗ	342.72	8.35
ଓଡ଼ିଶା ରାଜ୍ୟ ସଡ଼କ ପରିବହନ ନିଗମ	ବାଣିଜ୍ୟ ଓ ପରିବହନ	278.54	6.78
ସରକାରୀ କମ୍ପାନୀ ସମୂହ			
ଓଡ଼ିଶା ଶକ୍ତି ଉତ୍ପାଦନ ନିଗମ ଲିମିଟେଡ୍	ଶକ୍ତି	929.47	22.61
ଓଡ଼ିଶା ଶକ୍ତି ସଞ୍ଚାରଣ ନିଗମ ଲିମିଟେଡ୍	ଶକ୍ତି	859.77	20.92
ଓଡ଼ିଶା ଜଳ ଶକ୍ତି ନିଗମ ଲିମିଟେଡ୍	ଶକ୍ତି	810.65	19.72
ଗ୍ରୀଡ଼କୋ ଲିମିଟେଡ୍	ଶକ୍ତି	576.71	14.03

(ଉତ୍ସ: ଏସ୍‌ପିଏସ୍‌ଇ ଗୁଡ଼ିକର ସର୍ବଶେଷ ବୃତ୍ତାନ୍ତ ଆକାଉଣ୍ଟସ୍ ଆଧାରରେ ସଂକଳିତ)

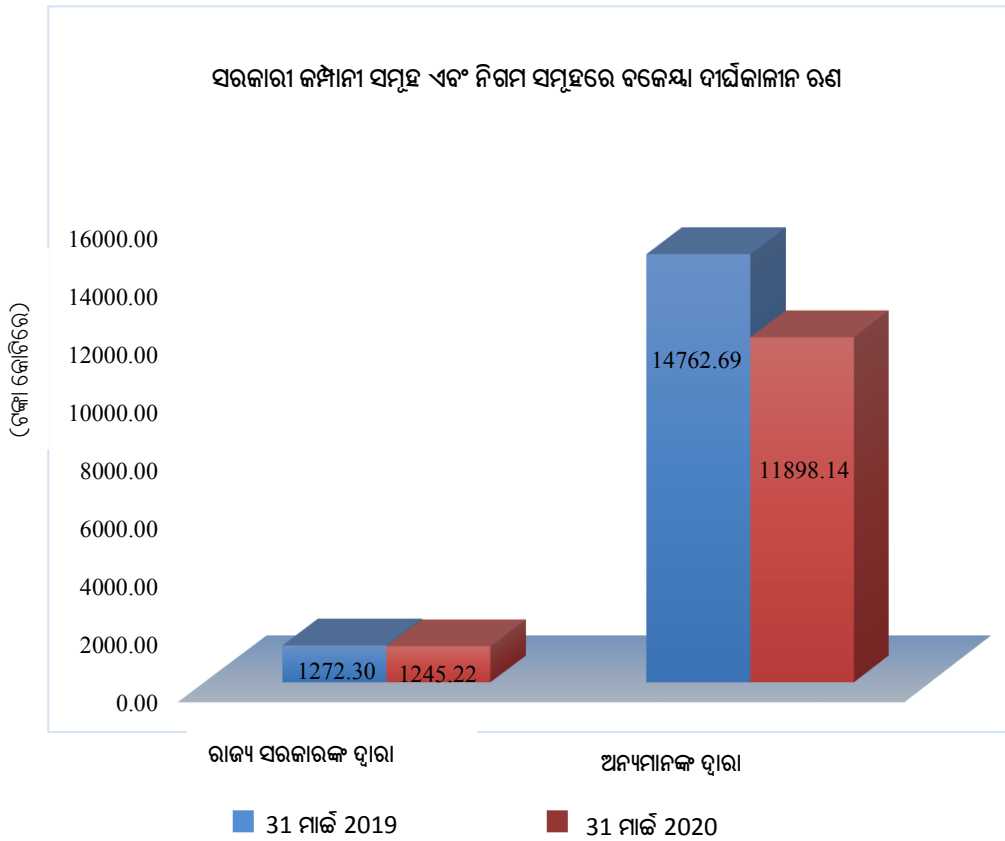
5.2.2 ସରକାରୀ କମ୍ପାନୀ ଏବଂ ନିଗମ ଗୁଡ଼ିକୁ ଦିଆଯାଇଥିବା ରଣ

5.2.2.1 31 ମାର୍ଚ୍ଚ 2021 ସୁଦ୍ଧା ବକେୟା ଥିବା ଦୀର୍ଘକାଳୀନ ରଣର ଗଣନା

ଏହି ପ୍ରତିବେଦନରେ ଅନ୍ତର୍ଭୁକ୍ତ 33ଟି ସରକାରୀ କମ୍ପାନୀ ଏବଂ ନିଗମଗୁଡ଼ିକ ମଧ୍ୟରୁ 11ଟି ଏସ୍‌ପିଏସ୍‌ଇର 31 ମାର୍ଚ୍ଚ 2021 ସୁଦ୍ଧା ସମସ୍ତ ଉତ୍ତର 16,007.91 କୋଟି ଟଙ୍କା ବକେୟା ଦୀର୍ଘକାଳୀନ ରଣ ରହିଥିଲା । 2020-21 ମଧ୍ୟରେ ସରକାରୀ କମ୍ପାନୀ ଏବଂ ନିଗମର ଦୀର୍ଘକାଳୀନ ରଣରେ 2837.47 କୋଟି ଟଙ୍କାର ବୃଦ୍ଧି ହାଇଛି । ଏହି ବୃଦ୍ଧି ତିନୋଟି ଏସ୍‌ପିଏସ୍‌ଇ ଯଥା: ଗ୍ରୀଡ଼କୋ ଲିମିଟେଡ୍, ଓଡ଼ିଶା ଜଳ ଶକ୍ତି ନିଗମ ଲିମିଟେଡ୍ ଏବଂ ଓଡ଼ିଶା ଶକ୍ତି ସଞ୍ଚାରଣ ନିଗମ ଲିମିଟେଡ୍‌ରେ ହୋଇଛି ।

ସରକାରୀ କମ୍ପାନୀ ଏବଂ ନିଗମଗୁଡ଼ିକର ବକେୟା ଦୀର୍ଘକାଳୀନ ରଣର ବର୍ଷ-ସ୍ତରୀ ବିବରଣୀଗୁଡ଼ିକ ନିମ୍ନ ଟେବୁଲ୍‌ରେ ଚିତ୍ରିତ ହୋଇଛି:

ଫର୍ଟ 5.2: ସରକାରୀ କମ୍ପାନୀ ସମୂହ ଏବଂ ନିଗମ ସମୂହରେ ବକେୟା ଦୀର୍ଘକାଳୀନ ରଣ



(ଉତ୍ସ: ଏସ୍ପିଏସ୍‌ଇ ଗୁଡ଼ିକର ସର୍ବଶେଷ ରୂପାନ୍ତ ଆକାଉଣ୍ଟ୍ ଆଧାରରେ ସଂକଳିତ)

5.2.2.2 ରଣ ଦେୟକୁ ପୂରଣ ପାଇଁ ସମ୍ପତ୍ତିର ପର୍ଯ୍ୟାପ୍ତତା

ସମୁଦାୟ ସମ୍ପତ୍ତି ସହିତ ମୋଟ କରଜର ଅନୁପାତ ହେଉଛି ଏକ କମ୍ପାନୀ ଶୋଧକ୍ଷମ ରହିପାରିବ କି ନାହିଁ ତାହା ନିର୍ଣ୍ଣୟ କରିବା ପାଇଁ ବ୍ୟବହୃତ ପଦ୍ଧତି ମଧ୍ୟରୁ ଗୋଟିଏ। ଶୋଧକ୍ଷମ ଭାବରେ ବିବେଚନା କରିବାକୁ, ଏକ ସଂସ୍ଥାର ସମ୍ପତ୍ତିର ମୂଲ୍ୟ ଏହାର କରଜ/ରଣ ପରିମାଣଠାରୁ ଅଧିକ ହେବା ଜରୁରୀ। 11ଟି ସରକାରୀ ଏସ୍ପିଏସ୍‌ଇରେ ମୋଟ ସମ୍ପତ୍ତିର ମୂଲ୍ୟ ଅନୁଯାୟୀ ଦୀର୍ଘକାଳୀନ କରଜର କଭରେଜ୍ ଯାହା 31 ମାର୍ଚ୍ଚ 2021 ସୁଦ୍ଧା ବକେୟା କରଜ ଥିଲା ତାହା ନିମ୍ନ ସାରଣୀରେ ଦିଆଯାଇଛି:

ସାରଣୀ 5.8: ମୋଟ୍ ସମ୍ପତ୍ତି ସହିତ ଦୀର୍ଘକାଳୀନ ରଣର କଭରେଜ୍

	ସକରାମ୍ପକ କଭରେଜ୍				ନକରାମ୍ପକ କଭରେଜ୍			
	ଏସ୍ପିଏସ୍‌ଇ ଗୁଡ଼ିକର ସଂଖ୍ୟା	ଦୀର୍ଘକାଳୀନ ରଣ	ସମ୍ପତ୍ତି	ରଣ ପାଇଁ ସମ୍ପତ୍ତିର ଶତକଡ଼ା ହାର	ଏସ୍ପିଏସ୍‌ଇ ଗୁଡ଼ିକର ସଂଖ୍ୟା	ଦୀର୍ଘକାଳୀନ ରଣ	ସମ୍ପତ୍ତି	ରଣ ପାଇଁ ସମ୍ପତ୍ତିର ଶତକଡ଼ା ହାର
	(ଟଙ୍କା କୋଟିରେ)				(ଟଙ୍କା କୋଟିରେ)			
ବୈଧାନିକ ନିଗମ ସମୂହ	2	99.91	648.78	649.36	-	-	-	-
ସରକାରୀ କମ୍ପାନୀ ସମୂହ	9	15907.90	31713.75	199.36	-	-	-	-
ମୋଟ୍	11	16007.81	32362.53					

(ଉତ୍ସ: ଏସ୍ପିଏସ୍‌ଇ ଗୁଡ଼ିକର ସର୍ବଶେଷ ରୂପାନ୍ତ ଆକାଉଣ୍ଟ୍ ଆଧାରରେ ସଂକଳିତ)

ଉପରୋକ୍ତ ସାରଣୀ ଏହା ଜଣା ପଡ଼ିଛି ଯେ ସମସ୍ତ 11 ଟି ସରକାରୀ କମ୍ପାନୀ ଏବଂ ନିଗମର ସକାରାତ୍ମକ କର୍ତ୍ତବ୍ୟ ଅନୁପାତ ରହିଛି, ଯାହା ସୁଚାଇଥାଏ ଯେ ସମସ୍ତ କମ୍ପାନୀ ଏବଂ ନିଗମର ରଣ ଦାୟି ପୂରଣ ପାଇଁ ପର୍ଯ୍ୟାପ୍ତ ସମ୍ପତ୍ତି ଅଛି ।

5.2.2.3 ସୁଧ କଭରେଜ୍

ସୁଧ କଭରେଜ୍ ଅନୁପାତ (ଆଇସିଆର୍) ବକେୟା ରଣ ଉପରେ ସୁଧ ଦେବାର କ୍ଷମତା ନିର୍ଣ୍ଣୟ କରିବା ପାଇଁ ବ୍ୟବହୃତ ହୁଏ ଏବଂ ସେହି ସମୟର ସୁଧ ଖର୍ଚ୍ଚ ଦ୍ୱାରା ସୁଧ ଏବଂ ଟିକସ (ଏବିଆଇଟି) ପୂର୍ବରୁ ଏକ କମ୍ପାନୀର ଆୟକୁ ଭାଗ କରି ଗଣନା କରାଯାଏ । ଅନୁପାତ କମ୍ ହେଲେ କମ୍ପାନୀର କରଜ ଉପରେ ସୁଧ ଦେବାର କ୍ଷମତା କମ୍ ଅଟେ । ନିମ୍ନରେ ଦିଆଯାଇଥିବା ଏକ ଆଇସିଆର୍ ସୂଚକ ଦେଖି ଯେ ସୁଧ ଉପରେ ଏହାର ଖର୍ଚ୍ଚ ପୂରଣ କରିବା ପାଇଁ କମ୍ପାନୀ ପର୍ଯ୍ୟାପ୍ତ ପରିମାଣର ଆୟ କରୁନାହିଁ । ଏସ୍ପିଏସ୍‌ଇ ଗୁଡ଼ିକର ସକାରାତ୍ମକ ଏବଂ ନକାରାତ୍ମକ ସୁଧ କଭରେଜ୍ ଅନୁପାତର ବିବରଣୀ, ଯାହା 2018-19 ରୁ 2020-21 ମଧ୍ୟରେ ବକେୟା ଥିଲା, ତାହା ନିମ୍ନ ସାରଣୀରେ ଦିଆଯାଇଛି:

ସାରଣୀ 5.9: ସୁଧ କଭରେଜ୍ ଅନୁପାତ

ବର୍ଷ	ସୁଧ (ଟଙ୍କା କୋଟିରେ)	ସୁଧ ଏବଂ ଟିକସ ପୂର୍ବରୁ ରୋଜଗାର (ଇବିଆଇଟି) (ଟଙ୍କା କୋଟିରେ)	ଏସ୍ପିଏସ୍‌ଇ ଗୁଡ଼ିକର ସଂଖ୍ୟା	ଆଇସିଆର୍ ଥିବା ଏସ୍ପିଏସ୍‌ଇ ଗୁଡ଼ିକର ସଂଖ୍ୟା >= 1	ଆଇସିଆର୍ ଥିବା ଏସ୍ପିଏସ୍‌ଇ ଗୁଡ଼ିକର ସଂଖ୍ୟା < 1
ବୈଧାନିକ ନିଗମ ସମୂହ					
2018-19	1.58	9.53	2	2	-
2019-20	0.47	5.73	1	1	-
2020-21	0.47	-1.59	1	-	1
ସରକାରୀ କମ୍ପାନୀ ସମୂହ					
2018-19	653.60	625.87	6	4	2
2019-20	662.75	911.48	6	4	2
2020-21	1640.31	70.61	7	5	2

(ଉତ୍ସ: ଏସ୍ପିଏସ୍‌ଇ ଗୁଡ଼ିକର ସର୍ବଶେଷ ରୂପାନ୍ତ ଆକାଉଣ୍ଟ୍ ଆଧାରରେ ସଂକଳିତ)

ଏହା ଦେଖାଯାଇଥିଲା ଯେ ପୂର୍ବ ବର୍ଷ ତୁଳନାରେ 2020-21 ମଧ୍ୟରେ ଏସ୍ପିଏସ୍‌ଇର ସଂଖ୍ୟା ଯାହାର ଆଇସିଆର୍ ସମାନ କିମ୍ବା ଏକରୁ ଅଧିକ ଥିବା ସରକାରୀ କମ୍ପାନୀ କ୍ଷେତ୍ରରେ ସଂଖ୍ୟା ବୃଦ୍ଧିପାଇଛି ଏବଂ ବୈଧାନିକ ନିଗମ କ୍ଷେତ୍ରରେ ହ୍ରାସ ପାଇଛି ।

5.2.2.4 ରାଜ୍ୟ ସରକାରୀ ରଣ ଉପରେ ବକେୟା ସୁଧର ବର୍ଷ ଡ୍ୱାରା ବିଶ୍ଳେଷଣ

31 ମାର୍ଚ୍ଚ 2021 ସୁଦ୍ଧା, ରାଜ୍ୟ ସରକାରଙ୍କ ଦ୍ୱାରା ପ୍ରଦାନ କରାଯାଇଥିବା ଡିନୋଟି ଏସ୍ପିଏସ୍‌ଇର ଦୀର୍ଘକାଳୀନ ରଣ ଉପରେ 1,767.81 କୋଟି ଟଙ୍କା ସୁଧ ବକେୟା ଥିଲା । ଏସ୍ପିଏସ୍‌ଇ ଗୁଡ଼ିକରେ ରାଜ୍ୟ ସରକାରୀ ରଣ ଉପରେ ବକେୟା ସୁଧର ବୟସ ବିଶ୍ଳେଷଣ ନିମ୍ନ ସାରଣୀରେ ଚିତ୍ରିତ ହୋଇଅଛି:

ସାରଣୀ 5.10: ରାଜ୍ୟ ସରକାରୀ ରଣ ଉପରେ ସୁଧ ବକେୟା

(ଟଙ୍କା କୋଟିରେ)

କ୍ରମିକ ସଂଖ୍ୟା	ଏସ୍ ପିଏସ୍‌ଇଲ ନାମ	ରାଜ୍ୟ ସରକାରୀ ରଣ ଉପରେ ସୁଧ ବକେୟା	ରାଜ୍ୟ ସରକାରୀ ରଣ ଉପରେ ସୁଧ 1 ବର୍ଷରୁ କମ୍ ବକେୟା	ରାଜ୍ୟ ସରକାରୀ ରଣ ଉପରେ ସୁଧ 1 ରୁ 3 ବର୍ଷ ପର୍ଯ୍ୟନ୍ତ ବକେୟା	ରାଜ୍ୟ ସରକାରୀ ରଣ ଉପରେ ସୁଧ 3 ବର୍ଷରୁ ଅଧିକ ବକେୟା
1	ଗ୍ରୀଡ଼କୋ ଲିମିଟେଡ୍	935.64	106.04	212.08	617.52
2	ଓଡିଶା ଜଳ ଶକ୍ତି ନିଗମ ଲିମିଟେଡ୍	775.32	69.05	144.46	561.81
3	ଓଡିଶା ରାଜ୍ୟ ବିହନ ନିଗମ ଲିମିଟେଡ୍	1.98	-	-	1.98
4	ଓଡିଶା ଶିଳ୍ପ ଉନ୍ନୟନ ନିଗମ ଲିମିଟେଡ୍	54.87	1.86	6.04	46.97
	ମୋଟ	1767.81	176.95	362.58	1228.28

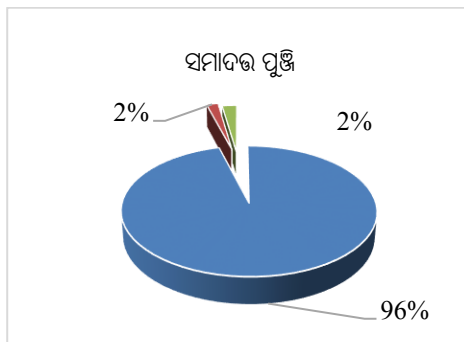
(ଉତ୍ସ: ଏସ୍‌ପିଏସ୍‌ଇ ଗୁଡ଼ିକର ସର୍ବଶେଷ ରୂପାନ୍ତ ଆକାଉଣ୍ଟସ୍ ଆଧାରରେ ସଂକଳିତ)

ଉପରୋକ୍ତ ସାରଣୀରେ ଏହା ଜଣା ପଡ଼ିଛି ଯେ କମ୍ପାନୀ ଗୁଡ଼ିକୁ ସୁଧ ଦାୟି ପ୍ରଦାନ କରିବାରେ ବିଫଳ ହୋଇଥିଲେ ଯାହାକି ଗୋଟିଏ ବର୍ଷ ମଧ୍ୟରେ ପ୍ରଦାନ କରାଯିବା ଉଚିତ୍, ଫଳସ୍ଵରୂପ ବର୍ଷକୁ ବର୍ଷ ରାଜ୍ୟ ସରକାର ରଣ ଉପରେ ସୁଧ ଜମା ହେଉଛି ।

5.2.3 ସରକାରୀ ନିୟନ୍ତ୍ରିତ ଅନ୍ୟ କମ୍ପାନୀଗୁଡ଼ିକରେ ବିନିଯୋଗ

ରାଜ୍ୟ ସରକାର, କେନ୍ଦ୍ର ସରକାର ଏବଂ ସେମାନଙ୍କ ଦ୍ଵାରା ନିୟନ୍ତ୍ରିତ କମ୍ପାନୀ ଏବଂ ବୈଧାନିକ ନିଗମ ଦ୍ଵାରା 2020-21 ବର୍ଷ ମଧ୍ୟରେ 12ଟି³⁴ ସରକାରୀ ନିୟନ୍ତ୍ରିତ ଅନ୍ୟ କମ୍ପାନୀରେ ବିନିଯୋଗ ହୋଇଥିବା ପୁଞ୍ଜି ନିମ୍ନ ଋଣରେ ଚିତ୍ରିତ ହୋଇଅଛି:

ଋଣ 5.3: ସରକାରୀ ନିୟନ୍ତ୍ରିତ ଅନ୍ୟ କମ୍ପାନୀଗୁଡ଼ିକରେ ଅଂଶଧନ ପୁଞ୍ଜି ରଚନା



ରାଜ୍ୟ ସରକାର, ରାଜ୍ୟ ସରକାରୀ କମ୍ପାନୀ ସମୂହ ଏବଂ ନିଗମ ସମୂହ – 896.73 କୋଟି ଟଙ୍କା
କେନ୍ଦ୍ର ସରକାର, କେନ୍ଦ୍ର ସରକାରୀ କମ୍ପାନୀ ସମୂହ ଏବଂ ନିଗମ ସମୂହ – 16.22 କୋଟି ଟଙ୍କା
ଅନ୍ୟାନ୍ୟ – 20.13 କୋଟି ଟଙ୍କା

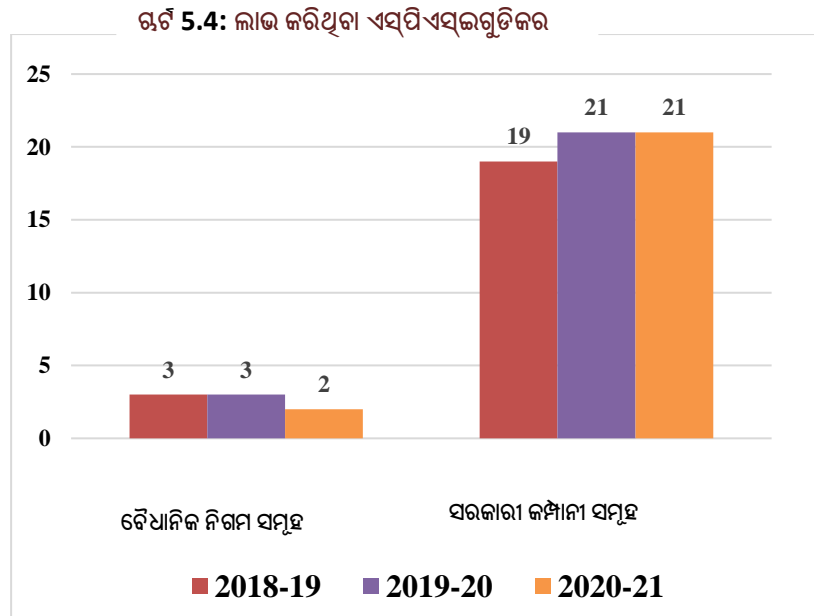
31 ମାର୍ଚ୍ଚ 2021 ସୁଦ୍ଧା, ଏହି ସରକାରୀ ନିୟନ୍ତ୍ରିତ ଅନ୍ୟ କମ୍ପାନୀଗୁଡ଼ିକରେ ଲକ୍ଷିତ ପୂର୍ବ ବର୍ଷ ତୁଳନାରେ 46 କୋଟି ଟଙ୍କା ବୃଦ୍ଧି ହୋଇଥିଲା ଯାହା 2019-20 ରେ 887.08 କୋଟି ଟଙ୍କାରୁ 2020-21 ରେ 933.08 କୋଟି ଟଙ୍କା । ବୃଦ୍ଧି ମୁଖ୍ୟତଃ ଶକ୍ତି କ୍ଷେତ୍ରର ଗୋଟିଏ ଏସ୍‌ପିଏସ୍‌ଇ, ଓଡିଶା ଡାମ୍ ଶକ୍ତି ନିଗମ ଲିମିଟେଡ୍‌ରେ ଲକ୍ଷିତରେ ବୃଦ୍ଧି ହେତୁ ହୋଇଥିଲା ।

³⁴ 15 ଟି ସରକାରୀ ନିୟନ୍ତ୍ରିତ ଅନ୍ୟ କମ୍ପାନୀ ସମୂହ – 3 ଟି ସରକାରୀ ନିୟନ୍ତ୍ରିତ ଅନ୍ୟ କମ୍ପାନୀ ସମୂହ ଯାହାର ହିସାବ ତିନି ବର୍ଷ କିମ୍ବା ଅଧିକ ବକେୟା ଥିଲା କିମ୍ବା ଅବଳ/ସମାପନ ପ୍ରକ୍ରିୟାରେ ଥିଲା ।

5.3 ସରକାରୀ କମ୍ପାନୀ ଏବଂ ବୈଧାନିକ ନିଗମରୁ ଫେରସ୍ତ

5.3.1 ସରକାରୀ କମ୍ପାନୀ ଏବଂ ବୈଧାନିକ ନିଗମ ଦ୍ୱାରା ପ୍ରାପ୍ତ ଲାଭ

2019-20 ରେ 24 ଟି ଏସ୍‌ପିଏସ୍‌ଇରେ ହୋଇଥିବା ଅର୍ଜିତ ଲାଭ 1,686.08 କୋଟି ଟଙ୍କାରୁ ବୃଦ୍ଧି ପାଇ 2020-21 ରେ 23 ଟି ଏସ୍‌ପିଏସ୍‌ଇରେ 1,937.72 କୋଟି ଟଙ୍କା ହୋଇଅଛି। ତେବେ 2020-21 ରେ 23ଟି ଏସ୍‌ପିଏସ୍‌ଇର ରିଟର୍ନ୍ ଅନ୍ ଇକ୍ସିଟି (ଆର୍‌ଓଇ) 20.04 ପ୍ରତିଶତ ଥିଲା, ଯାହା 2019-20 ରେ 24 ଏସ୍‌ପିଏସ୍‌ଇରେ 12.51 ପ୍ରତିଶତ ଥିଲା। 2018-19 ରୁ 2020-21 ମଧ୍ୟରେ ଲାଭ ଅର୍ଜନ କରିଥିବା ଏସ୍‌ପିଏସ୍‌ଇ ଗୁଡ଼ିକର ସଂଖ୍ୟା ନିମ୍ନ ଚର୍ଚ୍ଚରେ ଚିତ୍ରିତ ହୋଇଅଛି:



(ଉତ୍ସ: ଏସ୍‌ପିଏସ୍‌ଇ ଗୁଡ଼ିକର ସର୍ବଶେଷ ବୃତ୍ତାନ୍ତ ଆକାଉଣ୍ଟସ୍ ଆଧାରରେ ସଂକଳିତ)

ଶ୍ରେଷ୍ଠ ତିନୋଟି ବିଭାଗର ବିରବଣା ଯେଉଁଗୁଡ଼ିକ 2020-21 ମଧ୍ୟରେ ସର୍ବାଧିକ ଲାଭ ପ୍ରଦାନ କରିଛନ୍ତି, ନିମ୍ନ ସାରଣୀରେ ଦର୍ଶାଯାଇଅଛି:

ସାରଣୀ 5.11: ଶ୍ରେଷ୍ଠ ତିନୋଟି ବିଭାଗ ଯେଉଁଗୁଡ଼ିକ 2019-20 ଏବଂ 2020-21ରେ ସର୍ବାଧିକ ଲାଭ ପ୍ରଦାନ କରିଛନ୍ତି

ବିଭାଗର ନାମ	2020-21			2019-20		
	ଲାଭ କରୁଥିବା ଏସ୍‌ପିଏସ୍‌ଇ ଗୁଡ଼ିକର ସଂଖ୍ୟା	ନିଟ୍ ଅର୍ଜିତ ଲାଭ (ଟଙ୍କା କୋଟିରେ)	ମୋଟ୍ ଏସ୍‌ପିଏସ୍‌ଇ ଲାଭ ଉପରେ ଲାଭର ଶତକଡ଼ା ହାର	ଲାଭ କରୁଥିବା ଏସ୍‌ପିଏସ୍‌ଇ ଗୁଡ଼ିକର ସଂଖ୍ୟା	ନିଟ୍ ଅର୍ଜିତ ଲାଭ (ଟଙ୍କା କୋଟିରେ)	ମୋଟ୍ ଏସ୍‌ପିଏସ୍‌ଇ ଲାଭ ଉପରେ ଲାଭର ଶତକଡ଼ା ହାର
କୃଷି ଏବଂ କୃଷକ ସଶକ୍ତିକରଣ						
ସରକାରୀ କମ୍ପାନୀ ସମୂହ	4	30.63	-	4	21.08	0.07
ଜଳ ସମ୍ପଦ						
ସରକାରୀ କମ୍ପାନୀ ସମୂହ	1	49.88	-	1	49.88	3.61
ଏକ୍‌ସାଇଜ୍						
ସରକାରୀ କମ୍ପାନୀ ସମୂହ	1	20.88	-	1	29.99	2.17
ମୋଟ୍	6	101.39	-	6	100.95	7.31

(ଉତ୍ତର: ଏସ୍‌ପିଏସ୍‌ଇ ଗୁଡ଼ିକର ସର୍ବଶେଷ ବୃତ୍ତାନ୍ତ ଆକାରଣ୍ଡସ୍ ଆଧାରରେ ସଂକଳିତ)

ସରକାରୀ କମ୍ପାନୀଗୁଡ଼ିକର ତାଲିକା ଯେଉଁଗୁଡ଼ିକ 2020-21 ବର୍ଷ ମଧ୍ୟରେ 50 କୋଟି ଟଙ୍କାରୁ ଅଧିକ ଲାଭ ହାସଲ କରିଥିଲେ ତାହା ନିମ୍ନ ସାରଣୀରେ ଦିଆଗଲା:

ସାରଣୀ 5.12: ଏସ୍‌ପିଏସ୍‌ଇ ଗୁଡ଼ିକର ତାଲିକା ଯେଉଁଗୁଡ଼ିକ 50 କୋଟି ଟଙ୍କାରୁ ଅଧିକ ଲାଭ ଅର୍ଜନ କରିଥିଲେ

(ଟଙ୍କା କୋଟିରେ)

କ୍ରମିକ ସଂଖ୍ୟା	ଏସ୍ ପିଏସ୍‌ଇର ନାମ	ନିର୍ଦ୍ଧାରଣ
1	ଓଡ଼ିଶା ଖଣି ନିଗମ ଲିମିଟେଡ୍	1,586.27
2	ଓଡ଼ିଶା ଜଳ ଶକ୍ତି ନିଗମ ଲିମିଟେଡ୍	158.06
3	ଓଡ଼ିଶା ନିର୍ମାଣ ନିଗମ ଲିମିଟେଡ୍	50.13
ମୋଟ		1,794.46

(ଉତ୍ତର: ଏସ୍‌ପିଏସ୍‌ଇ ଗୁଡ଼ିକର ସର୍ବଶେଷ ବୃତ୍ତାନ୍ତ ଆକାରଣ୍ଡସ୍ ଆଧାରରେ ସଂକଳିତ)

ଏହା ଦେଖାଯାଇପାରେ ଯେ ଏହି ତିନୋଟି ଏସ୍‌ପିଏସ୍‌ଇ 2020-21 ମଧ୍ୟରେ 23ଟି ଏସ୍‌ପିଏସ୍‌ଇ ଦ୍ୱାରା ଅର୍ଜିତ ମୋଟ ଲାଭର 92.61 ପ୍ରତିଶତ ଯୋଗଦାନ ଦେଇଥିଲେ ।

12ଟି ସରକାରୀ ନିୟନ୍ତ୍ରିତ କମ୍ପାନୀ ମଧ୍ୟରୁ, ଆଠଟି କମ୍ପାନୀ 31 ମାର୍ଚ୍ଚ 2021 ବର୍ଷ ଶେଷ ସୁଦ୍ଧା 3.78 କୋଟି ଟଙ୍କା ଲାଭ କରିଥିଲେ । ଗୋଟିଏ ସରକାରୀ ନିୟନ୍ତ୍ରିତ କମ୍ପାନୀ ରାଉରକେଲା ସ୍ମାର୍ଟ ସିଟି ଲିମିଟେଡ୍ 2020-21 ମଧ୍ୟରେ କୌଣସି ଲାଭ କରିନଥିଲା ।

5.3.2 ସରକାରୀ କମ୍ପାନୀ ଏବଂ ବୈଧାନିକ ନିଗମ ଦ୍ୱାରା ହୋଇଥିବା କ୍ଷତି

2020-21 ବର୍ଷ ମଧ୍ୟରେ ଦଶଟି ସରକାରୀ କମ୍ପାନୀ କ୍ଷତିଗ୍ରସ୍ତ ହୋଇଥିଲେ । 2019-20 ମଧ୍ୟରେ ଏହି ଏସ୍‌ପିଏସ୍‌ଇ ଗୁଡ଼ିକ ଦ୍ୱାରା ଲାଭ ହୋଇଥିବା 340.28 କୋଟି ଟଙ୍କା ତୁଳନାରେ ଏହି ଏସ୍‌ପିଏସ୍‌ଇ ଗୁଡ଼ିକ 2020-21 ମଧ୍ୟରେ 3568.19 କୋଟି ଟଙ୍କା କ୍ଷତି ସହିଥିଲେ ଯାହା ପରିଶିଷ୍ଟ 5.4 ରେ ଦିଆଯାଇଛି ।

2018-19 ରୁ 2020-21 ପର୍ଯ୍ୟନ୍ତ କ୍ଷତି ହୋଇଥିବା ଏସ୍‌ପିଏସ୍‌ଇ ଗୁଡ଼ିକର ବିବରଣୀ ନିମ୍ନ ସାରଣୀରେ ଦର୍ଶାଯାଇଛି ।

ସାରଣୀ 5.13: ଏସ୍‌ପିଏସ୍‌ଇ ଗୁଡ଼ିକର ସଂଖ୍ୟା ଯେଉଁଗୁଡ଼ିକ 2018-19 ରୁ 2020-21 ଅବଧିରେ କ୍ଷତି ସହିଥିଲେ

ବର୍ଷ	କ୍ଷତି ସହିଥିବା ଏସ୍‌ପିଏସ୍‌ଇ ଗୁଡ଼ିକର ସଂଖ୍ୟା	ବର୍ଷିକ ପାଇଁ ନିର୍ଦ୍ଧାରିତ କ୍ଷତି (ଟଙ୍କା କୋଟିରେ)	ସଂଗୃହିତ କ୍ଷତି (ଟଙ୍କା କୋଟିରେ)	ନିର୍ଦ୍ଧାରିତ ମୂଲ୍ୟ ³⁵ (ଟଙ୍କା କୋଟିରେ)
ସରକାରୀ କମ୍ପାନୀ				
2018-19	8	313.26	4686.92	-3576.24
2019-20	7	304.52	4982.95	-3873.27
2020-21	10	3568.19	7453.93	-2936.07

(ଉତ୍ତର: ଏସ୍‌ପିଏସ୍‌ଇ ଗୁଡ଼ିକର ସର୍ବଶେଷ ବୃତ୍ତାନ୍ତ ଆକାରଣ୍ଡସ୍ ଆଧାରରେ ସଂକଳିତ)

³⁵ ନିର୍ଦ୍ଧାରିତ ମୂଲ୍ୟ ଅର୍ଥ ହେଉଛି ଯେଉଁଠି ସେୟାର ପୁଞ୍ଜି ଏବଂ ମାଗଣା ରିଜର୍ଭ ଏବଂ ସରକାରୀ କମ୍ପାନୀ ହୋଇଥିବା କ୍ଷତି ଏବଂ ବିକଳିତ ରାଜସ୍ୱ ବ୍ୟୟ। ମାଗଣା ସଂରକ୍ଷଣ ଅର୍ଥ ହେଉଛି ଲାଭରୁ ସୃଷ୍ଟି ହୋଇଥିବା ସମସ୍ତ ସଂରକ୍ଷଣ ଏବଂ ପ୍ରତିନିୟମ ଆକାରଣ୍ଡ ସଂଗ୍ରହଣ କିନ୍ତୁ ସମ୍ପୂର୍ଣ୍ଣ ପୁନଃ ମୂଲ୍ୟାଙ୍କନରୁ ସୃଷ୍ଟି ହୋଇଥିବା ସଂରକ୍ଷଣକୁ ଅନ୍ତର୍ଭୁକ୍ତ କରେ ନାହିଁ ଏବଂ ଅବନତି ବ୍ୟବସ୍ଥାର ପୁନଃ ଲେଖନ ।

ଦଶଟି ସରକାରୀ ଏସ୍ପିଏସ୍‌ଇ ଦ୍ୱାରା ହୋଇଥିବା 3568.19କୋଟି ଟଙ୍କା କ୍ଷତି ମଧ୍ୟରୁ 3200.73 କୋଟି ଟଙ୍କା କ୍ଷତି ଶକ୍ତି ଏବଂ ଇସ୍ପାତ୍ ଏବଂ ଖଣି କ୍ଷେତ୍ରରେ କାର୍ଯ୍ୟ କରୁଥିବା ଦୁଇଟି ଏସ୍ପିଏସ୍‌ଇ (ଗ୍ରୀଡ଼କୋ ଲିମିଟେଡ୍ ଏବଂ ଓଡ଼ିଶା ଖଣିଜ ଧାରକ ଅଞ୍ଚଳ ଉନ୍ନୟନ ନିଗମ ଲିମିଟେଡ୍) ଦ୍ୱାରା ହୋଇଥିଲା । ପାଞ୍ଚୋଟି କମ୍ପାନୀ ଯାହାକି 2020-21 ମଧ୍ୟରେ ପ୍ରମୁଖ କ୍ଷତି ସହିଛି ।

- i) ଇଡ଼କଲ୍ ଫେରୋକ୍ସାଇଡ୍ ଆଣ୍ଡ ଆଲୁମିନା ଲିମିଟେଡ୍ 2019-20 ମଧ୍ୟରେ 22.76 କୋଟି କ୍ଷତି ମୁଖ୍ୟତଃ ସାମଗ୍ରୀ ଗ୍ରାହ ଖର୍ଚ୍ଚ ଏବଂ ଉତ୍ପାଦନ ଖର୍ଚ୍ଚର ଖର୍ଚ୍ଚ ହେତୁ ହୋଇଥିଲା ।
- ii) ଗ୍ରିଡ଼କୋ ଲିମିଟେଡ୍ 2020-21 ମଧ୍ୟରେ 1382.35 କୋଟିର କ୍ଷତି ମୁଖ୍ୟତଃ କାରଣ ହେଉଛି ଶକ୍ତି ବିକ୍ରୟରୁ ଅଧିକ ହୋଇଥିବା ବିଦ୍ୟୁତ୍ କ୍ରୟ ପାଇଁ ଖର୍ଚ୍ଚ ଏବଂ ଅର୍ଥ ଖର୍ଚ୍ଚ ପାଇଁ ହୋଇଥିବା ବ୍ୟୟ ।
- iii) ଓଡ଼ିଶା ଶକ୍ତି ଉତ୍ପାଦନ ନିଗମ ଲିମିଟେଡ୍ 2020-21 ମଧ୍ୟରେ 190.51 କୋଟି ଟଙ୍କାର କ୍ଷତି ମୁଖ୍ୟତଃ ସାମଗ୍ରୀ ଗ୍ରାହ ଖର୍ଚ୍ଚ ଏବଂ ଉତ୍ପାଦନ ଖର୍ଚ୍ଚର ଖର୍ଚ୍ଚ ହେତୁ ହୋଇଥିଲା ।
- iv) ଓଡ଼ିଶା ଖଣିଜ ଧାରକ ଅଞ୍ଚଳ ଉନ୍ନୟନ ନିଗମ ଲିମିଟେଡ୍ 2020-21 ମଧ୍ୟରେ 1818.38 କୋଟି ଟଙ୍କା କ୍ଷତି ମୁଖ୍ୟତଃ ପ୍ରକଳ୍ପ ଖର୍ଚ୍ଚ ହେତୁ ହୋଇଥିଲା ।
- v) ଓଡ଼ିଶା ଶକ୍ତି ସଂସ୍ଥାପନ ନିଗମ ଲିମିଟେଡ୍ 2019-20 ମଧ୍ୟରେ 144.37 କୋଟି ଟଙ୍କା କ୍ଷତି ମୁଖ୍ୟତଃ ମୋଟ ରାଜସ୍ୱ ହ୍ରାସ ଏବଂ ମୋଟ ଖର୍ଚ୍ଚ ଏବଂ ଟିକସ ଖର୍ଚ୍ଚ ହେତୁ ଘଟିଛି ।

5.3.3 ସରକାରୀ କମ୍ପାନୀ ଏବଂ ବୈଧାନିକ ନିଗମ ଗୁଡ଼ିକରେ ପୁଞ୍ଜି କ୍ଷୟ

31 ମାର୍ଚ୍ଚ 2021 ସୁଦ୍ଧା, 33ଟି ମଧ୍ୟରୁ 11ଟି ସରକାରୀ କମ୍ପାନୀ ଏବଂ ବୈଧାନିକ ନିଗମ 8,579.06 କୋଟି ଟଙ୍କା କ୍ଷତି ସହିଛନ୍ତି । 2020-21 ବର୍ଷରେ 11ଟି ଏସ୍ପିଏସ୍‌ଇ ମଧ୍ୟରୁ ଆଠଟି ଏସ୍ପିଏସ୍‌ଇର କ୍ଷତି ହୋଇଛି ଯାହା 1559.30 କୋଟି ଟଙ୍କା ଅଟେ, ଅବଶିଷ୍ଟ ତିନିଟି ଏସ୍ପିଏସ୍‌ଇ 2020-21 ବର୍ଷରେ କ୍ଷତି କରିନାହାନ୍ତି ଯଦିଓ ସେମାନଙ୍କର 305.96 କୋଟି ଟଙ୍କାର ସଂଗୃହିତ କ୍ଷତି ରହିଛି ।

11 ଟି ଏସ୍ପିଏସ୍‌ଇ ମଧ୍ୟରୁ ଛଅଟିର ନିର୍ମୂଲ୍ୟ କ୍ଷତି ଦ୍ୱାରା ସମ୍ପୂର୍ଣ୍ଣ କ୍ଷୟ ହୋଇଯାଇଥିଲା ଏବଂ ସେମାନଙ୍କର ନିର୍ମୂଲ୍ୟ ନକରାଯାଇଥିଲା । ଏହି ଛଅଟି ଏସ୍ପିଏସ୍‌ଇର ମୋଟ ଲକ୍ଷ୍ମି ବିନିଯୋଗ 31 ମାର୍ଚ୍ଚ 2021 ସୁଦ୍ଧା 1,208.43 କୋଟି ଟଙ୍କା ଥିଲା ବେଳେ ସେମାନଙ୍କ ନିର୍ମୂଲ୍ୟ 6,999.58 କୋଟି ଟଙ୍କା ନକରାଯାଇଥିଲା । ଛଅଟି ଏସ୍ପିଏସ୍‌ଇ ମଧ୍ୟରୁ ଯାହାର ପୁଞ୍ଜି କ୍ଷୟ ହୋଇଯାଇଥିଲା (ନକରାଯାଇ ନିର୍ମୂଲ୍ୟ), ଦୁଇଟି ଏସ୍ପିଏସ୍‌ଇ 2020-21 ବର୍ଷ ମଧ୍ୟରେ 13.00 କୋଟି ଟଙ୍କା ଲାଭ କରିଥିଲେ (ପରିଶିଷ୍ଟ-5.5) ।

22ଟି ଏସ୍ପିଏସ୍‌ଇ ମଧ୍ୟରୁ ତିନୋଟି³⁶ ଏସ୍ପିଏସ୍‌ଇର ନିର୍ମୂଲ୍ୟ ସେମାନଙ୍କ ପୁଞ୍ଜି ବିନିଯୋଗ ଅଧାରୁ କମ୍ ଥିଲା ଯାହାର ନିର୍ମୂଲ୍ୟ 31 ମାର୍ଚ୍ଚ 2021 ଶେଷରେ ସକରାଯାଇଥିଲା, ଯାହା ସେମାନଙ୍କର ସମ୍ଭାବ୍ୟ ଆର୍ଥିକ ଅସୁସ୍ଥତାକୁ ସୂଚାଏ । ମୋଟ ଉପରେ, ସମସ୍ତ 33 ଟି ସରକାରୀ କମ୍ପାନୀ ଏବଂ ବୈଧାନିକ ନିଗମର ନିର୍ମୂଲ୍ୟ 7,068.74 କୋଟି ଟଙ୍କା ଏବଂ ସେମାନଙ୍କର ମୋଟ ପୁଞ୍ଜି ବିନିଯୋଗ 5,746.68 କୋଟି ଟଙ୍କା ଥିଲା ।

5.3.4 ଏସ୍ପିଏସ୍‌ଇ ଦ୍ୱାରା ଡିଭିଡେଣ୍ଡ ଦେୟ

ରାଜ୍ୟ ସରକାର (ଡିସେମ୍ବର 2011)ରେ ଲାଭାଂଶ ନୀତି ପ୍ରସ୍ତୁତ କରିଥିଲେ ଯେଉଁଥିରେ ସମସ୍ତ ଲାଭ କରୁଥିବା ପିଏସ୍‌ୟୁଗୁଡ଼ିକ ରାଜ୍ୟ ସରକାରଙ୍କ ସାଧାରଣ ଅଂଶଧନର 20 ପ୍ରତିଶତ କିମ୍ବା ଟିକସ ପରବର୍ତ୍ତୀ ଲାଭର 20 ପ୍ରତିଶତ ମଧ୍ୟରୁ ଯାହା ଅଧିକ ତାହା ବାର୍ଷିକ ଲାଭାଂଶ ଦେବାର ଥିଲା । ଶକ୍ତି ଉତ୍ପାଦନ କ୍ଷେତ୍ରରେ ଥିବା ପିଏସ୍‌ୟୁଗୁଡ଼ିକ ପାଇଁ ସର୍ବନିମ୍ନ ଲାଭାଂଶ ପ୍ରଦାନ ଟିକସପରବର୍ତ୍ତୀ

³⁶ ଓଡ଼ିଶା ରାଜ୍ୟ ସତ୍ତକ ପରିବହନ ନିଗମ ଏବଂ ଓଡ଼ିଶାର ଜଳ ନିଗମ ଲିମିଟେଡ୍

ଲାଭର 30 ପ୍ରତିଶତ ଥିଲା । ପରବର୍ତ୍ତୀ ସମୟରେ, ଜିଓଓ ସମସ୍ତ ପିଏସ୍‌ସ୍‌ସ୍ ପାଇଁ 30 ପ୍ରତିଶତ ହାରରେ ଲାଭାଂଶ ପ୍ରଦାନ କରିବା ପାଇଁ ସଂଶୋଧିତ (ଫେବୃୟାରୀ 2016) ନୀତି ଜାରି କରିଥିଲେ । ଅଧିକତ୍ତ୍ୱ, ପାଞ୍ଚୋଟି ଏସ୍‌ପିଏସ୍‌ଇ ସରକାରଙ୍କ ଦ୍ୱାରା ଧାର୍ଯ୍ୟ କରାଯାଇଥିବା ଆଧାରରେ ଡେଭିଡେଣ୍ଡ ଘୋଷଣା କରି ନଥିଲେ ଯାହା ପରିଶିଷ୍ଟ-5.6ରେ ଦିଆଗଲା । ଏହି ହିସାବରେ ମୋଟ ଅଭାବ 2020-21 ରେ 226.92 କୋଟି ଟଙ୍କା ଥିଲା ।

ସରକାରୀ କମ୍ପାନୀ ଏବଂ ବୈଧାନିକ ନିଗମ ଦ୍ୱାରା ଅର୍ଜିତ ଲାଭ ଏବଂ ଘୋଷିତ/ପ୍ରଦାନ ଡେଭିଡେଣ୍ଡର ବିବରଣୀ ନିମ୍ନରେ ଥିବା ସାରଣୀରେ ଦିଆଯାଇଛି :

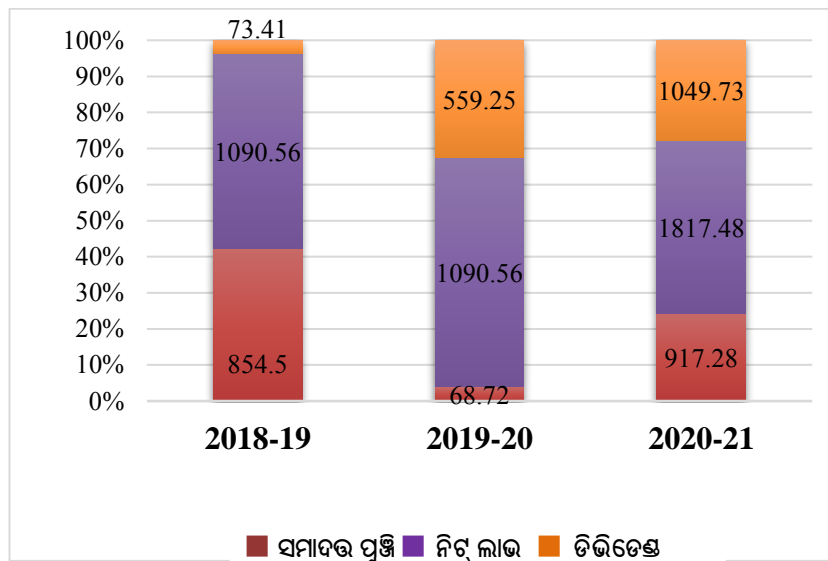
ସାରଣୀ 5.14: ଅର୍ଜିତ ଲାଭ ଏବଂ ଘୋଷିତ ଡିଭିଡେଣ୍ଡ

ବର୍ଗ	ଏସ୍‌ପିଏସ୍‌ଇ ସଂଖ୍ୟା	ମୋଟ ସମାଦତ୍ତ ପୁଞ୍ଜି (ଟଙ୍କା କୋଟିରେ)	ନିର୍ଦ୍ଧାରିତ ଲାଭ (ଟଙ୍କା କୋଟିରେ)	ଘୋଷିତ ଡିଭିଡେଣ୍ଡ (ଟଙ୍କା କୋଟିରେ)
ସରକାରୀ କମ୍ପାନୀ	8	917.28	1817.48	1049.73

(ଉତ୍ସ: ଏସ୍‌ପିଏସ୍‌ଇ ଗୁଡ଼ିକର ସର୍ବଶ୍ରେଷ୍ଠ ଦୁର୍ଦ୍ଦାତ ଆକାଉଣ୍ଟ ଆଧାରରେ ସଂକଳିତ)

33ଟି ସରକାରୀ କମ୍ପାନୀ ଏବଂ ବୈଧାନିକ ନିଗମ ମଧ୍ୟରୁ ଆଠଟି ଏସ୍‌ପିଏସ୍‌ଇ 2020-21 ରେ ଡିଭିଡେଣ୍ଡ ଘୋଷଣା କରିଥିଲେ । ଛଅଟି ଏସ୍‌ପିଏସ୍‌ଇ ମଧ୍ୟରୁ ଯାହା 2019-20 ମଧ୍ୟରେ ଡିଭିଡେଣ୍ଡ ଘୋଷଣା/ ପ୍ରଦାନ କରିଥିଲା/ ପ୍ରଦାନ କରିଥିଲା, ତିନୋଟି ଏସ୍‌ପିଏସ୍‌ଇ 2020-21 ମଧ୍ୟରେ ଡିଭିଡେଣ୍ଡ ଘୋଷଣା/ ପ୍ରଦାନ କରିନଥିଲା । ନିର୍ଦ୍ଧାରିତ ଶତକଡ଼ା ଘୋଷିତ ଡିଭିଡେଣ୍ଡ 2019-20 ରେ 32.98 ପ୍ରତିଶତରୁ 2020-21 ରେ 57.76 ପ୍ରତିଶତକୁ ବୃଦ୍ଧି ପାଇଥିଲା । ସମ୍ପୂର୍ଣ୍ଣ ଶବ୍ଦ ଅନୁଯାୟୀ, 2020-21 ରେ ଏସ୍‌ପିଏସ୍‌ଇ ଦ୍ୱାରା ଘୋଷିତ ଡିଭିଡେଣ୍ଡ ପୂର୍ବ ବର୍ଷ ତୁଳନାରେ 779.73 କୋଟି ଟଙ୍କା ବୃଦ୍ଧି ପାଇଛି । ନିମ୍ନ ଋତୁରେ ଗତ ତିନି ବର୍ଷ ମଧ୍ୟରେ ଏସ୍‌ପିଏସ୍‌ଇ ଗୁଡ଼ିକ ଦ୍ୱାରା ଡିଭିଡେଣ୍ଡ ଘୋଷିତ ହୋଇଥିଲା, ସେମାନଙ୍କ ଦ୍ୱାରା ଲାଭ ଅର୍ଜନ ହୋଇଥିବା ଏବଂ ସେମାନଙ୍କ ପୁଞ୍ଜି ବିନିଯୋଗକୁ ଚିତ୍ରଣ କରାଯାଇଛି ।

ଋତୁ 5.5: ଘୋଷିତ ଡେଭିଡେଣ୍ଡ ଯଥା ନିର୍ଦ୍ଧାରିତ ଲାଭ ଏବଂ ସମାଦତ୍ତ ପୁଞ୍ଜି (ଟଙ୍କା କୋଟିରେ)



(ଉତ୍ସ: ଏସ୍‌ପିଏସ୍‌ଇ ଗୁଡ଼ିକର ସର୍ବଶ୍ରେଷ୍ଠ ଦୁର୍ଦ୍ଦାତ ଆକାଉଣ୍ଟ ଆଧାରରେ ସଂକଳିତ)

2020-21 ବର୍ଷ ପାଇଁ ଆଠଟି ଏସ୍ପିଏସ୍‌ଇ ଦ୍ୱାରା ଘୋଷିତ/ ପ୍ରଦାନ ହୋଇଥିବା 1049.73 କୋଟି ଟଙ୍କାର ମୋଟ ଡିଭିଡେଣ୍ଡ ମଧ୍ୟରୁ ରାଜ୍ୟ ସରକାରଙ୍କ ଦ୍ୱାରା ପ୍ରାୟ/ ଗ୍ରହଣଯୋଗ୍ୟ ଡିଭିଡେଣ୍ଡ ହେଉଛି 1046.59 କୋଟି ଟଙ୍କା (ଘୋଷିତ ମୋଟ ଡିଭିଡେଣ୍ଡର 99.70 ପ୍ରତିଶତ) । ଏହି ଆଠଟି ଏସ୍ପିଏସ୍‌ଇରେ ସମୁଦାୟ ଇକ୍ସିଟି ହେଉଛି 917.28 କୋଟି ଟଙ୍କା (ରାଜ୍ୟ ସରକାର ଇକ୍ସିଟି ବିନିଯୋଗ ହେଉଛି 914.07 କୋଟି ଟଙ୍କା) ।

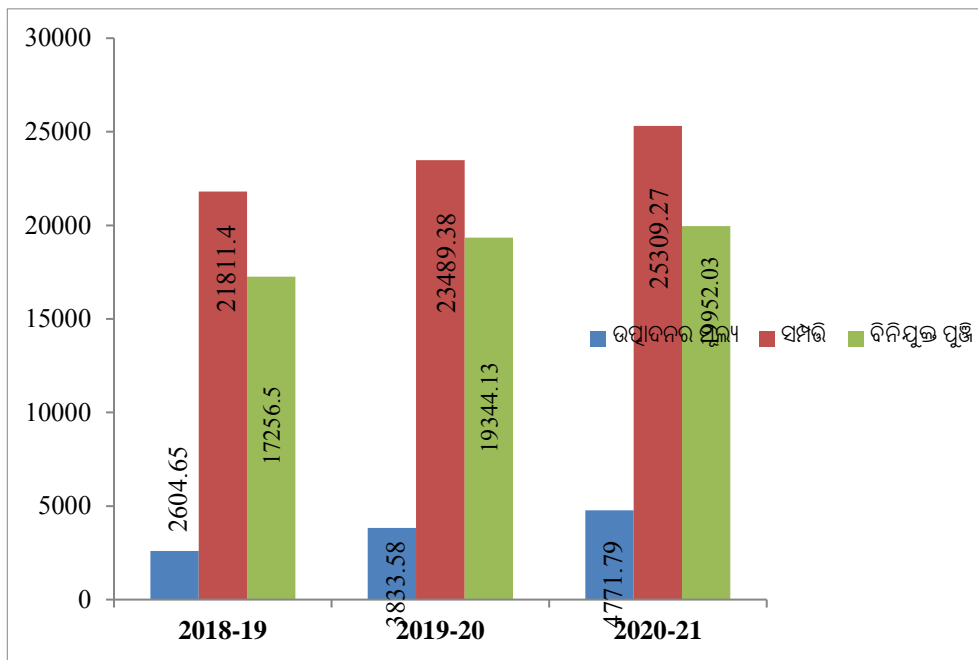
12ଟି ସରକାରୀ ନିୟନ୍ତ୍ରିତ ଅନ୍ୟ କମ୍ପାନୀ ମଧ୍ୟରୁ ଆଠଟି କମ୍ପାନୀ 31 ମାର୍ଚ୍ଚ 2021 ବର୍ଷରେ 3.78 କୋଟି ଟଙ୍କା ଲାଭ କରିଥିଲେ । ଏହି ଆଠଟି କମ୍ପାନୀ ମଧ୍ୟରୁ 2020-21 ମଧ୍ୟରେ କୌଣସି କମ୍ପାନୀ ଡିଭିଡେଣ୍ଡ ଘୋଷଣା/ ପ୍ରଦାନ କରି ନଥିଲେ ।

ସରକାରୀ କମ୍ପାନୀ ଏବଂ ବୈଧାନିକ ନିଗମର ପରିଚାଳନା ଦକ୍ଷତା

5.4. ଉତ୍ପାଦନର ମୂଲ୍ୟ

ତିନି ବର୍ଷ ମଧ୍ୟରେ 11ଟି ଏସ୍ପିଏସ୍‌ଇ ସରକାରୀ କମ୍ପାନୀ ଏବଂ ବୈଧାନିକ ନିଗମରେ ଉତ୍ପାଦନର ମୂଲ୍ୟ, ମୋଟ ସମ୍ପତ୍ତି ଏବଂ ବିନିଯୁକ୍ତ ପୁଞ୍ଜି ସୂଚୀ କରୁଥିବା ସାରାଂଶ ନିମ୍ନରେ ଦିଆଯାଇଥିବା ଚିତ୍ରରେ ଚିତ୍ରିତ ହୋଇଅଛି:

ଋତ୍ୱ 5.6: ଉତ୍ପାଦନର ମୂଲ୍ୟ, ସମ୍ପତ୍ତି ଏବଂ ବିନିଯୁକ୍ତ ପୁଞ୍ଜି



(ଉତ୍ସ: ଏସ୍ପିଏସ୍‌ଇ ଗୁଡ଼ିକର ସର୍ବଶ୍ରେଷ୍ଠ ସୂଚୀ ଆକାଉଣ୍ଟ ଆଧାରରେ ସଂକଳିତ)

ପୂର୍ବ ବର୍ଷ ତୁଳନାରେ 2020-21 ବର୍ଷରେ ଉତ୍ପାଦନର ମୂଲ୍ୟ, ମୋଟ ସମ୍ପତ୍ତି ଏବଂ ବିନିଯୁକ୍ତ ପୁଞ୍ଜି ବୃଦ୍ଧି ପାଇଥିଲା । ପରିଶିଷ୍ଟ-5.7ରେ ଏସ୍ପିଏସ୍‌ଇ ଗୁଡ଼ିକର ଉତ୍ପାଦନର ମୂଲ୍ୟ, ମୋଟ ସମ୍ପତ୍ତି ଏବଂ ପୁଞ୍ଜି ବିନିଯୁକ୍ତର ବିବରଣୀ ଦିଆଗଲା ।

5.4.1 ନିୟୋଜିତ ପୁଞ୍ଜି ଉପରେ ଫେରସ୍ତ (ଆର୍ଓସିଇ)

ଆର୍ଓସିଇ ହେଉଛି ଏକ ଅନୁପାତ ଯାହା ଏକ କମ୍ପାନୀର ଲାଭ ଏବଂ ଏହାର ପୁଞ୍ଜି ନିୟୋଜିତ କରିବାର ଦକ୍ଷତାକୁ ସୂଚାଇ ଥାଏ। ନିୟୋଜିତ ପୁଞ୍ଜି³⁷ ଦ୍ୱାରା ସୂଚ୍ୟ ଏବଂ ଟିକସ ଇଡିଆଇଟି ପୂର୍ବରୁ ଏକ କମ୍ପାନୀର ଆୟକୁ ଭାଗ କରି ଆର୍ଓସିଇ ଗଣନା କରାଯାଏ। **ପରିଶିଷ୍ଟ-5.8** ରେ ଏସ୍‌ପିଏସ୍‌ଇ ଗୁଡିକର ଆର୍ଓସିଇର ବିବରଣୀ ଦିଆଯାଇଛି । 2018-19 ରୁ 2020-21 ମଧ୍ୟରେ 33ଟି ସରକାରୀ କମ୍ପାନୀ ଏବଂ ବୈଧାନିକ ନିଗମର ଏକତ୍ରିତ ଆର୍ଓସିଇ ନିମ୍ନ ସାରଣୀ ରେ ଦିଆଯାଇଛି ।

ସାରଣୀ 5.15: ବିନିଯୁକ୍ତ ପୁଞ୍ଜି ଉପରେ ଫେରସ୍ତ

ବର୍ଷ	ଇଡିଆଇଟି (ଟଙ୍କା କୋଟିରେ)	ବିନିଯୁକ୍ତ ପୁଞ୍ଜି (ଟଙ୍କା କୋଟିରେ)	ଆର୍ଓସିଇ (ଶତକଡାରେ)
2018-19	1909.90	20303.35	9.41
2019-20	2776.42	22905.73	12.12
2020-21	928.02	23076.55	4.02

(ଉତ୍ସ: ଏସ୍‌ପିଏସ୍‌ଇ ଗୁଡିକର ସର୍ବଶେଷ ରୁଡାଫ୍ଟ ଆକାଉଣ୍ଟ ଆଧାରରେ ସଂକଳିତ)

ଏହା ଦେଖାଗଲା ଯେ 2019-20 ବର୍ଷ ତୁଳନାରେ 2020-21 ବର୍ଷ ମଧ୍ୟରେ 33ଟି ସରକାରୀ କମ୍ପାନୀ ଏବଂ ବୈଧାନିକ ନିଗମର ଆର୍ଓସିଇ କମ୍ ଥିଲା ।

5.4.2 ଏସ୍‌ପିଏସ୍‌ଇ ଗୁଡିକର ଇକ୍ୱିଟି ଉପରେ ଆୟ (ଆର୍ଓଇ)

ଆର୍ଓଇ³⁸ ହେଉଛି କମ୍ପାନୀ ଗୁଡିକର ଆର୍ଥିକ କାର୍ଯ୍ୟଦକ୍ଷତାର ଏକ ମାପ ଯାହାକି ଅଂଶଦାରମାନଙ୍କ ଇକ୍ୱିଟି ଦ୍ୱାରା ନିର୍ଦ୍ଧାରିତ ଆୟ ବଣ୍ଟନ କରି ଗଣନା କରାଯାଏ। ଏସ୍‌ପିଏସ୍‌ଇ ଗୁଡିକର ଆର୍ଓଇ **ପରିଶିଷ୍ଟ-5.9**ରେ ଦିଆଯାଇଛି । 2018-19 ରୁ 2020-21 ମଧ୍ୟରେ 33ଟି ସରକାରୀ କମ୍ପାନୀ ଏବଂ ନିଗମର ଏକତ୍ରିତ ଆର୍ଓଇ ନିମ୍ନ ସାରଣୀରେ ଦିଆଗଲା:

ସାରଣୀ 5.16: ଇକ୍ୱିଟି ଉପରେ ଫେରସ୍ତ

ବର୍ଷ	କର ପରେ ନିର୍ଦ୍ଧାରିତ ଏବଂ ପସନ୍ଦଯୋଗ୍ୟ ଡିଭିଡେଣ୍ଡ (ଟଙ୍କା କୋଟିରେ)	ଇକ୍ୱିଟି (ଟଙ୍କା କୋଟିରେ)	ଆର୍ଓଇ (ଶତକଡାରେ)
2018-19	873.88	8571.46	10.20
2019-20	1394.39	9733.43	14.33
2020-21	-1630.46	7068.15	-23.07

(ଉତ୍ସ: ଏସ୍‌ପିଏସ୍‌ଇ ଗୁଡିକର ସର୍ବଶେଷ ରୁଡାଫ୍ଟ ଆକାଉଣ୍ଟ ଆଧାରରେ ସଂକଳିତ)

ଏହା ଦେଖାଗଲା ଯେ 2020-21 ବର୍ଷ ମଧ୍ୟରେ 33ଟି ସରକାରୀ କମ୍ପାନୀ ଏବଂ ନିଗମର ଆର୍ଓ ଓଇ ନକରାଯାଇ ଥିଲା । 2018-19 ରୁ 2020-21 ବର୍ଷ ମଧ୍ୟରେ ଯେଉଁ ସରକାରୀ କମ୍ପାନୀ ଏବଂ ନିଗମର ମୋଟ ଇକ୍ୱିଟି 50 କୋଟି ଟଙ୍କାରୁ ଅଧିକ ଥିଲା ସେମାନଙ୍କ

³⁷ ନିୟୋଜିତ ପୁଞ୍ଜି = ପେଡ୍ ଅଫ୍ ସେୟାର କ୍ୟାପିଟାଲ + ମାଗଣା ସଂରକ୍ଷଣ ଏବଂ ଅତିରିକ୍ତ + ଦୀର୍ଘକାଳୀନ ରକ୍ଷା - ସଂଗୃହୀତ କ୍ଷତି - ବିଳମ୍ବିତ ରାଜସ୍ୱ ବ୍ୟୟ

³⁸ ଇକ୍ୱିଟି ଉପରେ ଫେରସ୍ତ = (ଟଙ୍କା ଏବଂ ପ୍ରତିଶତକୁ ଡିଭିଡେଣ୍ଡ ପରେ ନିର୍ଦ୍ଧାରିତ ଲାଭ / ଇକ୍ୱିଟି) * 100 ଯେଉଁଠାରେ ଇକ୍ୱିଟି = ସମାଦତ୍ତ ପୁଞ୍ଜି + ମାଗଣା ସଂରକ୍ଷଣ ଏବଂ ସରପ୍ଲସ - ସଂଗୃହୀତ କ୍ଷତି - ବିଳମ୍ବିତ ରାଜସ୍ୱ ବ୍ୟୟ

କ୍ଷେତ୍ର ଗୁଡ଼ିକର ଆର୍ଥିକ ନିମ୍ନ ସାରଣୀରେ ଦିଆଯାଇଛି:

ସାରଣୀ 5.17: ସମୁଦାୟ ଇକ୍ୱିଟି 50 କୋଟି ଟଙ୍କା ଏବଂ ଅଧିକ ଥିବା କ୍ଷେତ୍ରଗୁଡ଼ିକର ଆର୍ଥିକ (ଟଙ୍କା କୋଟିରେ)

କ୍ରମିକ ସଂଖ୍ୟା	ବିଭାଗର ନାମ	2018-19	2019-20	2020-21
1	ଶିଳ୍ପ ³⁹	-66.94	-15.42	-9.58
2	ବାଣିଜ୍ୟ ଏବଂ ପରିବହନ	3.97	2.57	2.57
3	ଶକ୍ତି	-1.26	3.64	-194.59
4	ଇସ୍ପାତ ଏବଂ ଖଣି	14.05	18.00	-3.57
5	ଗୃହ	13.82	13.82	14.57
6	ଜଳ ସମ୍ପଦ	56.89	33.30	33.30
7	ଅବକାରୀ	9.37	9.37	6.32
8	ସ୍ୱାସ୍ଥ୍ୟ ଏବଂ ପରିବାର କଲ୍ୟାଣ	15.59	15.59	14.32
9	ସମବାୟ	16.34	9.75	13.63

(ଉତ୍ସ: ଏସ୍ପିଏସ୍‌ଇ ଗୁଡ଼ିକର ସର୍ବଶେଷ ରୂପାନ୍ତ ଆକାଉଣ୍ଟ ଆଧାରରେ ସଂକଳିତ)

ଉପରୋକ୍ତ ସାରଣୀରେ ଏହା ଦେଖାଯାଇପାରେ ଯେ 2020-21 ବର୍ଷରେ ଶକ୍ତି କ୍ଷେତ୍ରରେ ଆର୍ଥିକ ବହୁତ ହ୍ରାସ ପାଇଛି ।

5.4.3 ବିକ୍ରୟ ଏବଂ ମାର୍ଜିନ

2020-21 ବର୍ଷରେ, 33ଟି ସରକାରୀ କମ୍ପାନୀ ମଧ୍ୟରୁ 20ଟିର ମୋଟ୍ ବିକ୍ରି 22,902.67 କୋଟି ଟଙ୍କା ଥିଲା, ଯାହା 2019-20 ତୁଳନାରେ 20,567.00 କୋଟି ଟଙ୍କା ଥିଲା । 2020-21 ବର୍ଷରେ 20ଟି ଏସ୍ପିଏସ୍‌ଇ ମଧ୍ୟରୁ 10ଟି ଏସ୍ପିଏସ୍‌ଇ ସରକାରୀ କ୍ଷେତ୍ରକୁ 3,922.86 କୋଟି ଟଙ୍କା ମୂଲ୍ୟର ସାମଗ୍ରୀ ବିକ୍ରି/ ସେବା ଅନୁବାଦିତ କରିଥିଲା । ଏହି 10ଟି ଏସ୍ପିଏସ୍‌ଇ ଗୁଡ଼ିକର ସରକାରୀ କ୍ଷେତ୍ରକୁ ସାମଗ୍ରୀ ବିକ୍ରୟ ସେମାନଙ୍କ ମୋଟ୍ ବିକ୍ରୟର ସାମଗ୍ରିକ ଶତକଡ଼ା ହେଉଛି 17.13 ପ୍ରତିଶତ । ଏହି ଅବଧି ମଧ୍ୟରେ କୌଣସି ଏସ୍ପିଏସ୍‌ଇରେ ସାମଗ୍ରୀ/ ସେବାର ରପ୍ତାନି କିମ୍ବା ଆମଦାନୀ ହୋଇ ନଥିଲା ।

ତିନି ବର୍ଷ ପାଇଁ 20ଟି ଏସ୍ପିଏସ୍‌ଇ ସମକ୍ଷରେ ସମୁଦାୟ ବିକ୍ରୟ, ସରକାରୀ କ୍ଷେତ୍ରକୁ ଓ ଅନ୍ୟାନ୍ୟ ବିକ୍ରୟ ବିଷୟରେ ନିମ୍ନରେ ଦିଆଯାଇଛି:

³⁹ ଶିଳ୍ପ ବିଭାଗ କ୍ଷେତ୍ରରେ ବ୍ୟାପକ ପରିବର୍ତ୍ତନ, ମୁଖ୍ୟତଃ କାରଖାନା ଓଡ଼ିଶା ଲିମିଟେଡ୍‌ର ଶିଳ୍ପ ଉନ୍ନୟନ ନିଗମ ଦ୍ୱାରା 2018-19 ରେ 89.50 କୋଟି ଟଙ୍କା କ୍ଷତି ଏବଂ 2020-21 ରେ 2.46 କୋଟି ଟଙ୍କା ଲାଭ ହେବୁ ହୋଇଛି । ବାହା ପୁଣି ବେଆଇନ ଖଣି ପାଇଁ ଦିଆଯାଇଥିବା କ୍ଷତିପୂରଣ ଏବଂ ଭିଆର୍ ଦେୟ ପ୍ରଦାନ ପାଇଁ ନିଆଯାଇଥିବା ରଣ ଉପରେ ଅତିରିକ୍ତ ସୁଧ ଯୋଗୁ ହୋଇଥିଲା ।

ସାରଣୀ 5.18: 20ଟି ଏସ୍ପିଏସ୍‌ଇର ବିକ୍ରୟ ବିବରଣୀ

(କୋଟି କୋଟିରେ)

ବର୍ଷ	ମୋଟ ବିକ୍ରୟ	ସରକାରୀ କ୍ଷେତ୍ରକୁ ବିକ୍ରୟ	ଅନ୍ୟକୁ ବିକ୍ରୟ
2018-19	19866.34	2524.81	17341.53
2019-20	20567.00	3125.16	17441.84
2020-21	22902.67	3922.86	18979.81

(ଉତ୍ସ: ଏସ୍ପିଏସ୍‌ଇ ଗୁଡ଼ିକର ସର୍ବଶ୍ରେଷ୍ଠ ଦୂତାଧିକାରୀଙ୍କୁ ଆଧାରରେ ସଂକଳିତ)

5.5 ସରକାରୀ ଉଦ୍ୟୋଗଗୁଡ଼ିକର ସମୀକ୍ଷା

କମ୍ପାନୀ ଅଧିନିୟମ, 2013ର ଧାରା 139(5) ଏବଂ (7) ଅନୁଯାୟୀ ଭାରତର ନିୟନ୍ତ୍ରଣ ଏବଂ ମହାସମୀକ୍ଷକ ଏକ ସରକାରୀ କମ୍ପାନୀ ଏବଂ ସରକାରୀ ନିୟନ୍ତ୍ରିତ କମ୍ପାନୀର ବୈଧାନିକ ସମୀକ୍ଷକଙ୍କୁ ନିୟୁକ୍ତ କରନ୍ତି । ଅନୁପୂରକ ସମୀକ୍ଷା କରିବା ତଥା ବୈଧାନିକ ସମୀକ୍ଷକଙ୍କ ପ୍ରତିବେଦନ ଉପରେ ମତ୍ତବ୍ୟ ଜାରି କରିବାର ଅଧିକାର ସିଏଜିଙ୍କର ଅଛି । କେତେକ ନିଗମକୁ ପରିଚାଳନା କରୁଥିବା ବିଧାନ ଅନୁସାରେ ସେମାନଙ୍କର ବିବରଣୀକୁ ସିଏଜି ସମୀକ୍ଷା କରି ପ୍ରତିବେଦନ ରାଜ୍ୟ ବିଧାନସଭାରେ ଦାଖଲ କରାଯାଏ ।

5.6 ସିଏଜିଙ୍କ ଦ୍ୱାରା ସରକାରୀ ଉଦ୍ୟୋଗଗୁଡ଼ିକରେ ବୈଧାନିକ ସମୀକ୍ଷକଙ୍କ ନିୟୁକ୍ତି

କମ୍ପାନୀ ଅଧିନିୟମ, 2013 ର ଧାରା 139(5) ଅନୁସାରେ ଏକ ସରକାରୀ କମ୍ପାନୀ କିମ୍ବା ସରକାରୀ ନିୟନ୍ତ୍ରିତ ଅନ୍ୟ କମ୍ପାନୀମାନଙ୍କର ବୈଧାନିକ ସମୀକ୍ଷକମାନଙ୍କୁ ଆର୍ଥିକ ବର୍ଷ ଆରମ୍ଭରୁ 180 ଦିନ ମଧ୍ୟରେ ସିଏଜି ଦ୍ୱାରା ନିୟୁକ୍ତ କରାଯାଏ ।

2020-21 ଆର୍ଥିକ ବର୍ଷ ପାଇଁ ସରକାରୀ ଉଦ୍ୟୋଗ ଗୁଡ଼ିକର ବୈଧାନିକ ସମୀକ୍ଷକମାନଙ୍କୁ ଅଗଷ୍ଟ ଏବଂ ସେପ୍ଟେମ୍ବର 2020 ମଧ୍ୟରେ ସିଏଜି ଦ୍ୱାରା ନିୟୁକ୍ତ ହୋଇଥିଲେ ।

5.7 ଏସ୍ପିଏସ୍‌ଇ ମାନଙ୍କ ଦ୍ୱାରା ହିସାବ ଦାଖଲ

5.7.1 ଧାର୍ଯ୍ୟ ସମୟରେ ଦାଖଲର ଆବଶ୍ୟକତା

କମ୍ପାନୀ ଅଧିନିୟମ 2013ର ଧାରା 394 ଅନୁଯାୟୀ ଏକ ସରକାରୀ କମ୍ପାନୀର କାର୍ଯ୍ୟ ଏବଂ ବ୍ୟାପାର ଉପରେ ଏକ ବାର୍ଷିକ ପ୍ରତିବେଦନ ଏହାର ବାର୍ଷିକ ସାଧାରଣ ସଭା(ଏଜିଏମ୍)ର ତିନିମାସ ମଧ୍ୟରେ ପ୍ରସ୍ତୁତ କରାଯାଏ । ଏହିପରି ପ୍ରସ୍ତୁତି ପରେ ଯେତେ ଶୀଘ୍ର ହୋଇପାରେ, ବାର୍ଷିକ ବିବରଣୀ ସହିତ ସମୀକ୍ଷା ପ୍ରତିବେଦନ ଉପରେ ସିଏଜିଙ୍କ ମତ୍ତବ୍ୟକୁ ରାଜ୍ୟ ବିଧାନସଭାରେ ଉପସ୍ଥାପନ କରାଯାଏ । ବୈଧାନିକ ନିଗମମାନଙ୍କୁ ନିୟନ୍ତ୍ରଣ କରୁଥିବା ବିଧାନ ଗୁଡ଼ିକରେ ପ୍ରାୟ ସମାନ ବ୍ୟବସ୍ଥା ରହିଛି । ଏହି ପ୍ରକ୍ରିୟା ରାଜ୍ୟର ଏକତ୍ରିତ ପାଣ୍ଟିରୁ କମ୍ପାନୀଗୁଡ଼ିକର ବିନିଯୋଗ ହୋଇଥିବା ଜନସାଧାରଣ ପାଣ୍ଟିର ଉପଯୋଗ ଉପରେ ବୈଧାନିକ ନିୟନ୍ତ୍ରଣ କରିଥାଏ ।

କମ୍ପାନୀ ଅଧିନିୟମ 2013ର ଧାରା 96 ପ୍ରତ୍ୟେକ କମ୍ପାନୀକୁ ବର୍ଷରେ ଥରେ ଅଂଶୀଦାରମାନଙ୍କ ଏଜିଏମ୍ କରିବାକୁ ଆବଶ୍ୟକ କରେ । ଏହା ମଧ୍ୟ କୁହାଯାଇଛି ଯେ ଗୋଟିଏ ଏଜିଏମ୍ ତାରିଖ ଏବଂ ପରବର୍ତ୍ତୀ ତାରିଖ ମଧ୍ୟରେ 15 ମାସରୁ ଅଧିକ ହେବ ନାହିଁ । ପୁନଶ୍ଚ, କମ୍ପାନୀ ଅଧିନିୟମ 2013ର ଧାରା 129 ଧାର୍ଯ୍ୟ କରିଛି ଆର୍ଥିକ ବର୍ଷ ପାଇଁ ସମୀକ୍ଷିତ ବିଭାଗ ବିବରଣୀକୁ ବିତର ପାଇଁ ଉକ୍ତ ଏଜିଏମ୍ରେ ରଖିବାକୁ ହେବ ।

କମ୍ପାନୀ ଅଧିନିୟମ 2013ର ଧାରା 129(7) ଅନୁଯାୟୀ ଯଦି ଧାରା 129 ର ନିୟମାବଳୀକୁ ପାଳନ କରାନଯାଏ ତେବେ ଦାୟା ଥିବା କମ୍ପାନୀର ନିର୍ଦ୍ଦେଶକଙ୍କ ସମେତ ଜୋରିମାନା ଆଦାୟ ଏବଂ ଜେଲ ଦଣ୍ଡର ବ୍ୟବସ୍ଥା ରହିଛି ।

ଉପରୋକ୍ତ ସତ୍ତ୍ୱେ, ବିଭିନ୍ନ ସରକାରୀ ଉଦ୍ୟୋଗଗୁଡ଼ିକର ବାର୍ଷିକ ହିସାବ 30 ସେପ୍ଟେମ୍ବର 2021 ପର୍ଯ୍ୟନ୍ତ ପଡ଼ିରହିଥିଲା ଯାହା ନିମ୍ନ ଅନୁଲେଖିତମାନଙ୍କରେ ବିସ୍ତୃତ ଭାବରେ ଦିଆଗଲା ।

5.7.2 ସରକାରୀ ଏସ୍ପିଏସ୍‌ଇ ଏବଂ ସରକାର ନିୟନ୍ତ୍ରିତ ଅନ୍ୟ ଏସ୍ପିଏସ୍‌ଇମାନଙ୍କ ଦ୍ୱାରା ହିସାବ ଗୁଡ଼ିକର ସମକ୍ଷୋଡ଼ିତ ପ୍ରସ୍ତୁତି

31 ମାର୍ଚ୍ଚ 2021 ସୁଦ୍ଧା, 65 ଟି ସରକାରୀ ଏସ୍ପିଏସ୍‌ଇ ଏବଂ 15ଟି ସରକାରୀ ନିୟନ୍ତ୍ରିତ ଅନ୍ୟ ଏସ୍ପିଏସ୍‌ଇ ସିଏଜିଙ୍କ ସମୀକ୍ଷା ଅଧିନରେ ଥିଲା । ଏହି 65ଟି ସରକାରୀ ଏସ୍ପିଏସ୍‌ଇ ମଧ୍ୟରୁ ତିନୋଟି ବୈଧାନିକ ନିଗମ ଅଟେ ।

2020-21 ବର୍ଷ ପାଇଁ ସମସ୍ତ 65ଟି ସରକାରୀ ଏସ୍ପିଏସ୍‌ଇ ଏବଂ 15ଟି ସରକାରୀ ନିୟନ୍ତ୍ରିତ ଅନ୍ୟାନ୍ୟ ଏସ୍ପିଏସ୍‌ଇ ଗୁଡ଼ିକର ହିସାବ ଦାଖଲ କରିବାର ଥିଲା । ସରକାରୀ କମ୍ପାନୀ ଏବଂ ସରକାର ନିୟନ୍ତ୍ରିତ ଅନ୍ୟ କମ୍ପାନୀଗୁଡ଼ିକରେ ବକେୟା ଥିବା ହିସାବର ବିବରଣୀ ପୃଥକ ଭାବେ ପରିଶିଷ୍ଟ 5.2 କ ଏବଂ 5.2 ଖ ରେ ସୂଚିତ କରାଯାଇଛି । ଉପରୋକ୍ତ ଦୁଇଟି ବର୍ଷ ପାଇଁ ବକେୟା ଥିବା ହିସାବ ସଂଖ୍ୟା ନିମ୍ନରେ ଦିଆଗଲା:

ସାରଣୀ 5.19: ସରକାରୀ କମ୍ପାନୀ ମାନଙ୍କର ହିସାବ ଦାଖଲର ବିବରଣୀ

ସବିଶେଷ	ସରକାରୀ ଏସ୍ପିଏସ୍‌ଇ / ସରକାର ନିୟନ୍ତ୍ରିତ ଅନ୍ୟ ଏସ୍ପିଏସ୍‌ଇ ସମୂହ			
	ସରକାରୀ ଏସ୍ପିଏସ୍‌ଇ		ସରକାରୀ ଏସ୍ପିଏସ୍‌ଇ	
31.03.2021 ସୁଦ୍ଧା ସିଏଜିଙ୍କ ସମୀକ୍ଷା ଅଧିନରେ ଥିବା ସମୁଦାୟ ଏସ୍ପିଏସ୍‌ଇ ଗୁଡ଼ିକର ସଂଖ୍ୟା	65	15	80	
ତାଲିକାଭୁକ୍ତ ନଥିବା	65	15	80	
କମ୍ପ: ନୂତନ ଏସ୍ପିଏସ୍‌ଇ ଗୁଡ଼ିକ ଯେଉଁଥିରୁ 2020-21 ପାଇଁ ହିସାବ ଧାର୍ଯ୍ୟ ହୋଇନଥିଲା	-	-	-	
ନୂତନ ଏସ୍ପିଏସ୍‌ଇ ଗୁଡ଼ିକ ଯେଉଁଥିରୁ 2020-21 ପାଇଁ ହିସାବ ଧାର୍ଯ୍ୟ ହୋଇଥିଲା	65	15	80	
ଆର୍ଥିକ ବର୍ଷ 2020-21 ପାଇଁ 30 ସେପ୍ଟେମ୍ବର 2021 ସୁଦ୍ଧା ସିଏଜିଙ୍କ ସମୀକ୍ଷା ପାଇଁ ଖାତା ଉପସ୍ଥାପନ କରୁଥିବା ଏସ୍ପିଏସ୍‌ଇ ଗୁଡ଼ିକର ସଂଖ୍ୟା	11	2	13	
ଏସ୍ପିଏସ୍‌ଇ ଗୁଡ଼ିକର ସଂଖ୍ୟା ଯାହାର ହିସାବ ବକେୟା ଥିଲା	54	13	67	
ବକେୟାର ବର୍ଗୀକରଣ	(i) ସମାପନ ପ୍ରକ୍ରିୟାରେ	16	0	16
	(ii) ଅଚଳ	10	0	10
	(iii) ପ୍ରଥମ ହିସାବ ଦାଖଲ ହୋଇନାହିଁ	0	0	0
	(iv) ଅନ୍ୟାନ୍ୟ	28	13	41
ବକେୟା ଥିବା ହିସାବ ଗୁଡ଼ିକର ସଂଖ୍ୟା	931	21	952	

ବୟସ ଓ୍ଵାରା ବକେୟାର ବିଶ୍ଳେଷଣ	ଏକ ବର୍ଷ (2020-21)	14*	8	22
	ଦୁଇ ବର୍ଷ (2019-20 ଏବଂ 2020-21)	14**	2	16
	ତିନି ବର୍ଷ ଏବଂ ତତ୍ପରେ	903	11	914

* ଗୋଟିଏ ବୈଧାନିକ ନିଗମ ଅନ୍ତର୍ଭୁକ୍ତ ଯଥା ଓଡ଼ିଶା ରାଜ୍ୟ ଆର୍ଥିକ ନିଗମ ।

** ଦୁଇଟି ବୈଧାନିକ ନିଗମ ଯଥା ଓଡ଼ିଶା ରାଜ୍ୟ ସତକ ପରିବହନ ନିଗମ ଏବଂ ଓଡ଼ିଶା ରାଜ୍ୟ ପଣ୍ୟାଗାର ନିଗମ ।

5.8 ସିଏଜିକ୍ ତଦାରଖ-ହିସାବଗୁଡ଼ିକର ସମୀକ୍ଷା ଏବଂ ଅନୁପୂରଣ ସମୀକ୍ଷା

5.8.1 ବିଭାଗ ରିପୋର୍ଟ ଡ଼ାଆ

କମ୍ପାନୀ ଅଧିନିୟମ 2013ର ଅନୁସୂଚୀ III ରେ ଦର୍ଶାଯାଇଥିବା ଫର୍ମାଟରେ ଏବଂ କେନ୍ଦ୍ର ସରକାରଙ୍କ ବିହିତ ହିସାବ ମାନଦଣ୍ଡ ଯାହାକି ଜାତୀୟ ହିସାବ ମାନଦଣ୍ଡ ପରାମର୍ଶଦାତା କମିଟିର ପରାମର୍ଶ ନିର୍ଦ୍ଧାରିତ ଅନୁଯାୟୀ କମ୍ପାନୀଗୁଡ଼ିକ ଆର୍ଥିକ ବିବୃତ୍ତି ପ୍ରସ୍ତୁତ କରିବା ଆବଶ୍ୟକ କରନ୍ତି । ସିଏଜିକ୍ ପରାମର୍ଶ କ୍ରମେ ଏବଂ ନିଗମଗୁଡ଼ିକୁ ପରିଷ୍କଳନା କରୁଥିବା ବିଧାନର ବିନିର୍ଦ୍ଦିଷ୍ଟ ବ୍ୟବସ୍ଥା ଅନୁଯାୟୀ ବୈଧାନିକ ନିଗମଗୁଡ଼ିକ ନିୟମରେ ବିହିତ ଫର୍ମାଟ ଅନୁସାରେ ହିସାବ ପ୍ରସ୍ତୁତ ରିପୋର୍ଟି ।

5.8.2 ବୈଧାନିକ ସମୀକ୍ଷକଙ୍କ ଦ୍ଵାରା ସରକାରୀ ଉଦ୍ୟୋଗଗୁଡ଼ିକର ହିସାବ ସମୀକ୍ଷା

କମ୍ପାନୀ ଅଧିନିୟମ 2013ର ଧାରା 139 ଅନୁଯାୟୀ ସିଏଜିକ୍ ଦ୍ଵାରା ନିଯୁକ୍ତ ବୈଧାନିକ ସମୀକ୍ଷକ ସରକାରୀ କମ୍ପାନୀଗୁଡ଼ିକର ହିସାବକୁ ସମୀକ୍ଷା କରନ୍ତି ଏବଂ କମ୍ପାନୀ ଅଧିନିୟମ, 2013ର ଧାରା 143 ଅନୁଯାୟୀ ସେମାନଙ୍କ ରିପୋର୍ଟ ଦାଖଲ କରନ୍ତି ।

ବୈଧାନିକ ସମୀକ୍ଷକମାନଙ୍କୁ ଦିଆଯାଇଥିବା କାର୍ଯ୍ୟଗୁଡ଼ିକୁ ସଠିକ ଏବଂ ପ୍ରଭାବଶାଳୀ ଭାବରେ ନିର୍ବାହ କରୁଛନ୍ତି ବୋଲି ସିଏଜି ସରକାରୀ ଉଦ୍ୟୋଗ ଗୁଡ଼ିକର ବୈଧାନିକ ସମୀକ୍ଷକଙ୍କ କାର୍ଯ୍ୟଦକ୍ଷତା ଉପରେ ଏକ ତଦାରଖ ଭୂମିକା ଗ୍ରହଣ କରେ । କ୍ଷମତା ବ୍ୟବହାର କରି କରାଯାଉଥିବା କାର୍ଯ୍ୟଗୁଡ଼ିକ:

- କମ୍ପାନୀ ଅଧିନିୟମ 2013ର ଧାରା 143(5) ଅନୁଯାୟୀ ବୈଧାନିକ ସମୀକ୍ଷକମାନଙ୍କୁ ନିର୍ଦ୍ଦେଶ ଦେବା; ଏବଂ
- କମ୍ପାନୀ ଅଧିନିୟମ 2013ର ଧାରା 143(6) ଅନୁଯାୟୀ ବୈଧାନିକ ସମୀକ୍ଷକମାନଙ୍କ ରିପୋର୍ଟ ଉପରେ ଅନୁପୂରକ ବା ମତ୍ତବ୍ୟ ଜାରି କରିବା ।

5.8.3 ସରକାରୀ କମ୍ପାନୀଗୁଡ଼ିକର ହିସାବର ଅନୁପୂରକ ସମୀକ୍ଷା

କମ୍ପାନୀ ଅଧିନିୟମ 2013 କିମ୍ବା ଅନ୍ୟାନ୍ୟ ପ୍ରଯୁଜ୍ୟ ଅଧିନିୟମ ଅନୁଯାୟୀ ଧାର୍ଯ୍ୟ ହୋଇଥିବା ଆର୍ଥିକ ରିପୋର୍ଟ ଡ଼ାଆ ଅନୁଯାୟୀ ଆର୍ଥିକ ବିବରଣୀ ପ୍ରସ୍ତୁତ କରିବାର ମୁଖ୍ୟ ଦାୟିତ୍ଵ ହେଉଛି ସଂସ୍ଥାର ପରିଷ୍କଳନା ।

କମ୍ପାନୀ ଅଧିନିୟମ 2013ର ଧାରା 139 ଅନୁଯାୟୀ ସିଏଜି ଦ୍ଵାରା ନିଯୁକ୍ତ ହୋଇଥିବା ବୈଧାନିକ ସମୀକ୍ଷକମାନେ ଇନଷ୍ଟିଚ୍ୟୁଟ୍ ଅଫ୍ ଚାର୍ଟର୍ଡ ଆକାଉଣ୍ଟାଣ୍ଟ୍ସ ଅଫ୍ ଇଣ୍ଡିଆର (ଆଇସିଏଆଇ)ର ମାନକ ସମୀକ୍ଷା ପ୍ରଥା ଏବଂ ସିଏଜି ଦ୍ଵାରା ଦିଆଯାଇଥିବା ନିର୍ଦ୍ଦେଶ ଅନୁଯାୟୀ ଆର୍ଥିକ ବିବରଣୀ ଉପରେ ଏକ ସାଧାନ ସମୀକ୍ଷା କରି କମ୍ପାନୀ ଅଧିନିୟମ 2013ର ଧାରା 143 ଅନୁଯାୟୀ ମତ୍ତବ୍ୟ ଜାରି

କରିବା ପାଇଁ ଦାୟୀ ଅଟନ୍ତି । କମ୍ପାନୀ ଅଧିନିୟମ, 2013ର ଧାରା 143 ଅନୁଯାୟୀ ବୈଧାନିକ ସମୀକ୍ଷକମାନେ ସମୀକ୍ଷା ପ୍ରତିବେଦନକୁ ସିଏଜିଙ୍କୁ ଦାଖଲ କରିବା ଆବଶ୍ୟକ ।

ମନୋନୀତ ସରକାରୀ କମ୍ପାନୀଗୁଡ଼ିକର ପ୍ରମାଣୀକୃତ ହିସାବଗୁଡ଼ିକ ସହିତ ବୈଧାନିକ ସମୀକ୍ଷକଙ୍କ ରିପୋର୍ଟକୁ ସିଏଜି ଏକ ଅନୁପୂରକ ସମୀକ୍ଷା ଦ୍ୱାରା ପୁନର୍ବିଲୋକନ କରିଥାନ୍ତି । ଏହି ସମୀକ୍ଷା ଅନୁସାରେ ଗୁରୁତ୍ୱପୂର୍ଣ୍ଣ ସମୀକ୍ଷା ପର୍ଯ୍ୟବେକ୍ଷଣଗୁଡ଼ିକୁ କମ୍ପାନୀ ଅଧିନିୟମର ଧାରା 143(6) ଅନୁଯାୟୀ ବାର୍ଷିକ ସାଧାରଣ ସଭାରେ ସ୍ଥାନିତ କରାଯାଇଥାଏ ।

5.9 ସିଏଜିଙ୍କ ତଦାରଖ ଭୂମିକାର ଫଳାଫଳ

5.9.1 କମ୍ପାନୀ ଅଧିନିୟମ, 2013ର ଧାରା 143 ଅନୁଯାୟୀ ସରକାରୀ କମ୍ପାନୀ/ସରକାରୀ ନିୟନ୍ତ୍ରିତ ଅନ୍ୟ କମ୍ପାନୀଗୁଡ଼ିକର ହିସାବର ସମୀକ୍ଷା

30 ସେପ୍ଟେମ୍ବର 2021 ସୁଦ୍ଧା ଏଗାର ଗୋଟି ସରକାରୀ କମ୍ପାନୀ ଏବଂ ଦୁଇଟି ସରକାରୀ ନିୟନ୍ତ୍ରିତ ଅନ୍ୟ କମ୍ପାନୀଗୁଡ଼ିକ ଠାରୁ 2020-21 ବର୍ଷ ପାଇଁ ସେମାନଙ୍କର ଆର୍ଥିକ ବିବରଣୀ ଗ୍ରହଣ କରାଯାଇଥିଲା । ଏଥି ମଧ୍ୟରୁ ଆଠଟି ସରକାରୀ କମ୍ପାନୀ ଏବଂ ଦୁଇଟି ସରକାରୀ ନିୟନ୍ତ୍ରିତ ଅନ୍ୟ କମ୍ପାନୀର ହିସାବକୁ ସିଏଜିଙ୍କ ଦ୍ୱାରା ସମୀକ୍ଷା କରାଯାଇଥିଲା ।

5.9.1.1 ଅତିଟ ରିପୋର୍ଟର ସଂଶୋଧନ

ସିଏଜିଙ୍କ ଦ୍ୱାରା ପରିଚାଳିତ 31 ମାର୍ଚ୍ଚ 2021 ରେ ଶେଷ ହୋଇଥିବା ଆର୍ଥିକ ବିବରଣୀଗୁଡ଼ିକର ସମ୍ପୂର୍ଣ୍ଣାତ୍ମକ ଅତିଟ ଫଳାଫଳ ଅନୁଯାୟୀ, ଏକ ସରକାରୀ କମ୍ପାନୀ ଓଡ଼ିଶା ଯଥା, ଓଡ଼ିଶା କୋଇଲା ଏବଂ ପାଣ୍ଡ୍ରାର ଲିମିଟେଡ୍‌ର ବିଧିଗତ ଅତିଟରମାନେ କମ୍ପାନୀର ଆର୍ଥିକ ବିବରଣୀ ଦେବା ପୂର୍ବରୁ ସେମାନଙ୍କ ରିପୋର୍ଟକୁ ଏହାର ବାର୍ଷିକ ସାଧାରଣ ସଭାରେ ପ୍ରଦାନ ହେବା ପୂର୍ବରୁ ସଂଶୋଧନ କରିଥିଲେ ।

5.9.1.2 ସରକାରୀ କମ୍ପାନୀ/ସରକାରୀ ନିୟନ୍ତ୍ରିତ ଅନ୍ୟ କମ୍ପାନୀଗୁଡ଼ିକ ଉପରେ ବୈଧାନିକ ସମୀକ୍ଷକଙ୍କ ପ୍ରତିବେଦନ ଉପରେ ସିଏଜିଙ୍କ ଦ୍ୱାରା ଜାରି କରାଯାଇଥିବା ଗୁରୁତ୍ୱପୂର୍ଣ୍ଣ ଅନୁପୂରକ ମତ୍ତବ୍ୟ

ବୈଧାନିକ ସମୀକ୍ଷକଙ୍କ ଦ୍ୱାରା ଯାହା ଅକ୍ଟୋବର 2020 ରୁ ସେପ୍ଟେମ୍ବର 2021 ମଧ୍ୟରେ ଗ୍ରହଣ କରାଯାଇଥିଲା ଆର୍ଥିକ ବିବରଣୀଗୁଡ଼ିକର ସମୀକ୍ଷା ପରେ, ସିଏଜି ମନୋନୀତ ସରକାରୀ କମ୍ପାନୀଗୁଡ଼ିକ ଏବଂ ସରକାରୀ ନିୟନ୍ତ୍ରିତ ଅନ୍ୟ କମ୍ପାନୀଗୁଡ଼ିକର ଅନୁପୂରକ ସମୀକ୍ଷା କରିଥିଲେ । ମତ୍ତବ୍ୟ ଜାରି କରାଯାଇଥିବା ଏସ୍‌ପିଏସ୍‌ଇଗୁଡ଼ିକର ତାଲିକା ପରିଶିଷ୍ଟ-5.10 ରେ ଦିଆଯାଇଛି । ସରକାରୀ କମ୍ପାନୀ ଏବଂ ସରକାରୀ ନିୟନ୍ତ୍ରିତ ଅନ୍ୟ କମ୍ପାନୀଗୁଡ଼ିକର ଆର୍ଥିକ ବିବରଣୀ ଉପରେ ଜାରି କରାଯାଇଥିବା କେତେକ ଗୁରୁତ୍ୱପୂର୍ଣ୍ଣ ମତ୍ତବ୍ୟ, ଯାହାର ଆର୍ଥିକ ପ୍ରଭାବ ଏହାର ଲାଭ ଉପରେ 2.12 କୋଟି ଟଙ୍କା ବୃଦ୍ଧି ଏବଂ କ୍ଷତିରେ 191.22 କୋଟି ଟଙ୍କା ବୃଦ୍ଧି, ସମ୍ପତ୍ତି ବୃଦ୍ଧି (191.22 କୋଟି ଟଙ୍କା) ଏବଂ ଦାୟିତ୍ୱ ହ୍ରାସ (8.65 କୋଟି ଟଙ୍କା) ଥିଲା, ଯାହା ନିମ୍ନ ସାରଣୀ 5.20 ରୁ 5.23ରେ ଦିଆଯାଇଛି:

ସାରଣୀ 5.20: ସରକାରୀ କମ୍ପାନୀ ଗୁଡ଼ିକର ଲାଭ ଉପରେ ଗୁରୁତ୍ୱପୂର୍ଣ୍ଣ ମତ୍ତବ୍ୟ

କ୍ରମିକ ସଂଖ୍ୟା	କମ୍ପାନୀର ନାମ	ମତ୍ତବ୍ୟ
1.	ଓଡ଼ିଶାର ଜଳ ନିଗମ	ଓଡ଼ିଶା ରିସୋର୍ସ ବିଭାଗ (ଡିଓଡବଲ୍ୟୁଆର)ର ରାଜସ୍ୱ ଆଡଜଷ୍ଟମେଣ୍ଟ ହେତୁ ଆର୍ଥିକ ଦାୟିତ୍ୱ (ଦାୟିତ୍ୱ

କ୍ରମିକ ସଂଖ୍ୟା	କମ୍ପାନୀର ନାମ	ମତ୍ତବ୍ୟ
	ଲିମିଟେଡ୍ (ପୂର୍ଣ୍ଣ ଆର୍ଥିକ ବିବୃତି)	ଅନ୍ୟମାନଙ୍କୁ) 9.96 କୋଟି ଟଙ୍କା ସହିତ ଅନ୍ୟ ଆୟର ଓଭରସ୍ପେନ୍ସେସ୍ ସହିତ 9.96 କୋଟି ହ୍ରାସ କରାଯାଇଥିଲା ଯାହାକି ଓଏସ୍‌ପିସିର ନିଜସ୍ୱ ଗୁରୁତ୍ୱପୂର୍ଣ୍ଣ ଆକାଉଣ୍ଟ ନାଟିର ଉଲ୍ଲୁଙ୍ଘନ । ଏହା ମଧ୍ୟ ସମାନ ପରିମାଣରେ ଲାଭର ଅବନତି ଘଟାଇଲା ।
2.	ଓଡିଶା କୋଇଲା ଏବଂ ଶକ୍ତି ଲିମିଟେଡ୍	ଯେହ୍ନେତୁ କମ୍ପାନୀ ଏହାର ରଣ ପୁଞ୍ଜି ଉପରେ ସୁଧ ଜମି ଅଧିଗ୍ରହଣରେ ବ୍ୟବହୃତ କରିବାରେ ବିଫଳ ହୋଇଛି, ଖର୍ଚ୍ଚ (ଆର୍ଥିକ ମୂଲ୍ୟ) 15.91 କୋଟି ଟଙ୍କା ହ୍ରାସ ପାଇଥିଲା । ଏହାଦ୍ୱାରା କ୍ଷତିର ଅବନତି ଘଟିଛି ଏବଂ କ୍ୟାପିଟାଲ୍ ଟ୍ରାଜିକ୍ଟି ଇନ୍ ପ୍ରୋଗ୍ରେସରେ 15.91 କୋଟି ଟଙ୍କା (2018-19ର 14.14 କୋଟି ଟଙ୍କା + 2019-20ର 1.77 କୋଟି ଟଙ୍କା) ଅଗ୍ରତଟି ହୋଇଛି । ଯଦିଓ ସିଏଜି ମତ୍ତବ୍ୟ ନମର କ(1) ରେ 31 ମାର୍ଚ୍ଚ 2018-19 ଶେଷ ହୋଇଥିବା ବର୍ଷ ପାଇଁ ସମାନ ଭାବରେ ସୂଚିତ କରାଯାଇଛି, ପରିଚ୍ଛେଦନା ଦ୍ୱାରା କୌଣସି ସଂଶୋଧନ କାର୍ଯ୍ୟାନୁଷ୍ଠାନ ଗ୍ରହଣ କରାଯାଇନାହିଁ ।
3.	ଗ୍ରୀଡ଼କୋ ଲିମିଟେଡ୍	I. ପିଜିସିଆଇଏଲ୍, ଜିକେଇଏଲ୍. ଓପିଜିସି ଏବଂ ଓଏସ୍‌ପିସି ଆଦି କମ୍ପାନୀମାନେ 2017-18 ରୁ 2019-20 ବର୍ଷମାନଙ୍କ ପାଇଁ ବକେୟା ବିଦ୍ୟୁତ୍ ବିଲ୍ ବାର୍ଷିକ ହିସାବ ଅନୁମୋଦନ ପୂର୍ବରୁ ପୈଠ କରିଥିଲେ ହେଁ ତାହା ହିସାବକୁ ନିଆନଯାଇଥିବାରୁ ଖର୍ଚ୍ଚ (ଶକ୍ତିର ମୂଲ୍ୟ) 22.21 କୋଟି ଟଙ୍କା ହ୍ରାସ ପାଇଥିଲା ଯାହାକି ଇଣ୍ଟରମିଡ୍ 10ର ବ୍ୟତିକ୍ରମ ଅଟେ । ଏହା ହିସାବ ନକରିବା କାରଣରୁ ବର୍ତ୍ତମାନର ଦାୟିତ୍ୱ ଓ କ୍ଷତି 22.21 କୋଟି ଟଙ୍କା କ୍ଷତି ହୋଇଥିଲା । II. ଇଣ୍ଟରମିଡ୍ 18 ର ଉଲ୍ଲୁଙ୍ଘନ କରି ବ୍ୟବସାୟୀକ ରାଜସ୍ୱ 53.75 କୋଟି ଟଙ୍କା ବୃଦ୍ଧି ହୋଇଥିଲା ଯେହ୍ନେତୁ ବେଦାନ୍ତ ଲିମିଟେଡ୍‌ର ବିଦାୟ ଶକ୍ତି ବିଲ୍‌ର ଭୁଲବଗତ ହିସାବ କମ ହୋଇଥିଲା । ଏହାଦ୍ୱାରା ବାଣିଜ୍ୟିକ ଆୟ ବୃଦ୍ଧି ଏବଂ କ୍ଷତି 53.75 କୋଟି ପ୍ରତ୍ୟେକ କ୍ଷତି ହୋଇଥିଲା ।
4.	ଓଡିଶା ଖଣିଜ ଧାରକ ଅଞ୍ଚଳ ଉନ୍ନୟନ ନିଗମ ଲିମିଟେଡ୍	ଓଡିଶା ସରକାରଙ୍କ ଦକ୍ଷତା ବିକାଶ ଏବଂ ବୈଷୟିକ ଶିକ୍ଷା (ଏସ୍‌ଡି ଏବଂ ଟିଇ ବିଭାଗ)କୁ ଦିଆଯାଇଥିବା ଅଗ୍ରାମ ତୁଟିପୂର୍ଣ୍ଣ ବୁକିଂ ଯୋଗୁ ସମାନ ପରିମାଣରେ ରଣ ଏବଂ ଆଡଭାନ୍ସ ଅନୁରୂପ ହ୍ରାସ ସହିତ ପ୍ରୋଜେକ୍ଟ ଖର୍ଚ୍ଚ 2.52 କୋଟି ଟଙ୍କାକୁ ଅଧିକ ହୋଇଯାଇଥିଲା ଯେଉଁଥିରୁ ଉପଯୋଗିତା ପ୍ରମାଣପତ୍ର ପାଇନାହିଁ । ଏହା ମଧ୍ୟ ସମାନ ପରିମାଣରେ ଆୟ ଉପରେ ବ୍ୟୟ ଅଟକଳର ଅଧିକ ପରିମାଣ ସୃଷ୍ଟି କଲା ।
5.	ଓଡିଶା ରାଜ୍ୟ ବିହନ ନିଗମ ଲିମିଟେଡ୍	ଅନ୍ୟାନ୍ୟ ଆୟ (ଜମା ଉପରେ ସୁଧ) ଏସକୋ (ରିଭୋଲୁଟିଂ) ଆକାଉଣ୍ଟରେ ରଖାଯାଇଥିବା କର୍ପସ ପାଣ୍ଟିରୁ ମିଳିଥିବା ସୁଧ ପ୍ରତି 1.57 କୋଟି ଟଙ୍କା ଅନ୍ତର୍ଭୁକ୍ତ କରେ । ବୃଷ୍ଟି ବିଭାଗରେ ଓଡିଶା ସରକାର (14 ମଇ 2015) ଓଡିଶା ରାଜ୍ୟ ବିହନ ନିଗମ ଲିମିଟେଡ୍ ପାଇଁ କର୍ପସ ପାଣ୍ଟି ଗଠନ କରିଥିଲେ ଏବଂ ଏଥିପାଇଁ 60.00 କୋଟି ଟଙ୍କା ମଞ୍ଜୁର କରିଥିଲେ । କର୍ପସ ପାଣ୍ଟିର ସମ୍ପାଦନ ସମ୍ବନ୍ଧରେ ସରକାରୀ ବିଜ୍ଞପ୍ତିର ପାରା 6(xi) ରେ ଦର୍ଶାଯାଇଛି ଯେ ଏହି କର୍ପସ ପାଣ୍ଟିରୁ ମିଳୁଥିବା ସୁଧ ମଧ୍ୟ ଏହି ପାଣ୍ଟିର ଏକ ଅଂଶ ହେବ ଏବଂ ଏହା କେବଳ ମଞ୍ଜି ଗୁଣାମୂଳ ବୃକ୍ଷରୋପଣ ସାମଗ୍ରୀ ବ୍ୟବସାୟ ପାଇଁ ଉପଲବ୍ଧ ହେବା ଉଚିତ । ତେଣୁ କର୍ପସ ପାଣ୍ଟିରୁ (60.00 କୋଟି ଟଙ୍କା) ଉପାର୍ଜିତ 1.57 କୋଟି ଟଙ୍କାର ସୁଧ ନିଗମର ଆୟ ଭାବରେ ବିବେଚନା କରାଯିବା ଉଚିତ ନୁହେଁ । ଏହାଦ୍ୱାରା ଅନ୍ୟାନ୍ୟ ଆୟ ଏବଂ ଲାଭର ବୃଦ୍ଧି 1.57 କୋଟି ଟଙ୍କା ଘଟିଛି ଏବଂ ସେହି ପରିମାଣର ସଙ୍କ୍ରମଣ ମିଆଦି ରଣ ଅବନତି ଘଟିଛି ।
6.	ଓଡିଶା ରାଜ୍ୟ ପଣ୍ୟାଗାର ଲିମିଟେଡ୍	2017-18 ବର୍ଷ ପାଇଁ ନିଗମର ଆକାଉଣ୍ଟ ଉପରେ ଜାରି କରାଯାଇଥିବା ଭାରତର ସିଏଜି ମତ୍ତବ୍ୟ ନଂ 1 ଅନୁଯାୟୀ, ଦୁଇଟି ଗୋଦାମ ଯଥା ଦୁର୍ଗାପଲ୍ଲୀ ଏବଂ ବାଲେଶ୍ୱରରେ 1.22 କୋଟି ଟଙ୍କାର କର୍ମଚାରୀଙ୍କ ଦ୍ୱାରା ଅପବ୍ୟବହାର ହୋଇଥିବା ଖାଦ୍ୟଶସ୍ୟ ପାଇଁ ନିଗମକୁ ହିସାବ ଦେବାକୁ ପଡିଥିଲା । ମତ୍ତବ୍ୟ ସତ୍ତ୍ୱେ, ନିଗମ 2018-19 ବର୍ଷର ଖାତାରେ ନିଗମର କର୍ମଚାରୀଙ୍କ ଖାଦ୍ୟ ଶସ୍ୟର ଅପବ୍ୟବହାର ପାଇଁ ହିସାବ ଦେଇ ନାହିଁ କିମ୍ବା ପ୍ରକାଶ କରିନାହିଁ । ଏହାଦ୍ୱାରା ଜମାକାରୀଙ୍କ ଦ୍ୱାରା ଅସମର୍ପିତା ପାଇଁ ବ୍ୟବସ୍ଥାର ଅବନତି ଘଟିଛି ଏବଂ ବର୍ତ୍ତମାନର ଦାୟିତ୍ୱର ଅନୁରୂପ ଅବକ୍ଷୟ ସହିତ 1.22 କୋଟି ଟଙ୍କା ଲାଭ ସମାନ ପରିମାଣରେ ବୃଦ୍ଧି ହୋଇଅଛି ।
7.	ଓଡିଶା ରାଜ୍ୟ ପାନୀୟ ନିଗମ ଲିମିଟେଡ୍	ଅଧିକ ଓଡିଶାର ଶୋର୍ଟା ଗୋଡାଉନକୁ ଦିଆଯାଇଥିବା ଅନାଦାୟ ଭଡା ଉପରେ ସୁଧ ଦେବାର ବ୍ୟବସ୍ଥା ହିସାବ ନକରିବା କାରଣରୁ ଅନ୍ୟାନ୍ୟ ଖର୍ଚ୍ଚ (ଭଡା ଏବଂ ବାମା) ବାବଦକୁ 2.18 କୋଟି ଟଙ୍କା ହ୍ରାସ କରାଯାଇଛି । ଏହା ଦ୍ୱାରା ମଧ୍ୟ ଅନ୍ୟାନ୍ୟ ସାମ୍ପ୍ରତିକ ଦାୟିତ୍ୱରେ ଅବନତି ଏବଂ ସମାନ ପରିମାଣରେ ଲାଭର ଅତ୍ୟଧିକ ବୃଦ୍ଧି ଘଟାଇଛି ।

କ୍ରମିକ ସଂଖ୍ୟା	କମ୍ପାନୀର ନାମ	ମନ୍ତବ୍ୟ
8.	ଓଡ଼ିଶା ପାଞ୍ଚାଳ ଟ୍ରାନ୍ସମିସନ୍ କର୍ପୋରେସନ୍ ଲିମିଟେଡ୍	<p>i. ଅନ୍ୟାନ୍ୟ ଆୟ (ଗ୍ରାହକଙ୍କଠାରୁ ପ୍ରାପ୍ତ ସମ୍ପତ୍ତି ପାଇଁ ବିଲମିତ ଆୟ) ଆର୍ଥିକ କ୍ଷେତ୍ରରେ ବିଲମିତ ଆୟ ଭାବରେ ଓଡ଼ିଶା ସରକାରଙ୍କ ଇଞ୍ଜିନିୟରିଂ ସମର୍ଥନ ସୃଷ୍ଟି ହୋଇଥିବା ସମ୍ପତ୍ତି ଉପରେ ମୂଲ୍ୟର ଅବନତିର ଭୁଲ୍ ସାକ୍ଷ୍ୟ ହେତୁ ଦାୟାଦ୍ୱାର ଅବନତି (ବିଲମିତ ଆୟ) ସହିତ 1.96 କୋଟି ଟଙ୍କା ଅଧିକ ହୋଇଛି । ଏହାଦ୍ୱାରା କମ୍ପାନୀର କ୍ଷତି 1.96 କୋଟି ଟଙ୍କା ହ୍ରାସ ପାଇଛି ।</p> <p>ii. ସାମ୍ପ୍ରତିକ ଦାୟିତ୍ୱ (ପ୍ରୋଭିଜନ୍) ଗୁଡ଼ିକର ସହିତ କର୍ମଚାରୀଙ୍କ ସୁବିଧା ବାବଦକୁ ଖର୍ଚ୍ଚରେ 2.73 କୋଟି ଟଙ୍କା ହ୍ରାସ ପାଇଥିଲା 31 ମାର୍ଚ୍ଚ 2020 ସୁଦ୍ଧା ଯେହେତୁ ଗ୍ରାହ୍ୟକର୍ତ୍ତା ସହିତ ଆକୃଷ୍ଟିଆଳ ଭାଲ୍ୟୁଏସନ୍ ଫେଲ ହେବା ପାଇଁ କମ୍ ପ୍ରୋଭିଜନ୍ କରାଯାଇଥିଲା । ଏହାଦ୍ୱାରା କ୍ଷତି 2.73 କୋଟି ଟଙ୍କା ଅବନତି ହେଲା ।</p> <p>iii. କର୍ମଚାରୀଙ୍କ ସୁବିଧା ଖର୍ଚ୍ଚ (ଏକ୍ସ୍‌ଗ୍ରାସିଆ) ସମାନ ପରିମାଣରେ ଯୋଗାଣର ଅନୁରୂପ ଅବନତି ସହିତ 5.20 କୋଟି ଟଙ୍କା ଅବକ୍ଷୟ ହୋଇଛି ଯେହେତୁ ଓପିଟିସିଏଲ୍‌ର ସମସ୍ତ ଯୋଗ୍ୟ କର୍ମଚାରୀଙ୍କୁ 2019-20 ଆର୍ଥିକ ବର୍ଷ ପାଇଁ ଏକକାଳୀନ ଏକ୍ସ୍‌ଗ୍ରାସିଆ ଦେୟ ବାବଦକୁ ଅଣ-ପ୍ରାବଧାନ ଦାୟିତ୍ୱ କରାଯାଇ ନଥିଲା ।</p>
9.	ଗ୍ରୀଡ଼କୋ ଲିମିଟେଡ୍ 2020-21	<p>i) ଓଇଆରସିର ନିର୍ଦ୍ଦେଶ ଅନୁଯାୟୀ ବେଦାନ୍ତ ଲିମିଟେଡ୍‌କୁ ଦିଆଯାଉଥିବା କ୍ଷମତା ଦେୟ ପ୍ରଦାନ ନକରିବା ହେତୁ ଖର୍ଚ୍ଚ (ଶକ୍ତିର ମୂଲ୍ୟ) 4.00 କୋଟି ଟଙ୍କା ହ୍ରାସ କରାଯାଇଥିଲା । ଏହାଦ୍ୱାରା 4.00 କୋଟି ଟଙ୍କା ବିଦ୍ୟୁତ୍ ମୂଲ୍ୟର ଅବନତି ଏବଂ ସମାନ ପରିମାଣରେ କ୍ଷତିର ଅନୁରୂପ ଅବନତି ଘଟିଛି । ଏହାଦ୍ୱାରା ମଧ୍ୟ ସାମ୍ପ୍ରତିକ ଦାୟିତ୍ୱ 4.00 କୋଟି ଟଙ୍କା ଅବନତି ଘଟାଇଛି ।</p> <p>ii) ପାଞ୍ଚାଳ ଗ୍ରୀଡ଼ କର୍ପୋରେସନ୍ ଅଫ୍ ଇଣ୍ଡିଆ ଲିମିଟେଡ୍ (ପିଜିସିଆଇଏଲ୍) କୁ ଦେୟ ପ୍ରଦାନ କରାଯାଉଥିବା ବିଲମିତ ପେମେଣ୍ଟ ସରଗର୍ଜ୍ (ଡିପିଏସ୍) ପାଇଁ ଅଣ-ବ୍ୟବସ୍ଥା ଖର୍ଚ୍ଚ (ଶକ୍ତି ମୂଲ୍ୟ) 23.26 କୋଟି ଟଙ୍କା ହ୍ରାସ ପାଇଛି । ଏହାଦ୍ୱାରା ଶକ୍ତି ମୂଲ୍ୟର ମୂଲ୍ୟ 23.26 କୋଟି ଟଙ୍କା ଏବଂ ସମାନ ପରିମାଣରେ କ୍ଷତିର ଅନୁରୂପ ଅବନତି ଘଟିଛି । ଏହା ମଧ୍ୟ ସାମ୍ପ୍ରତିକ ଦାୟିତ୍ୱର 23.26 କୋଟି ଟଙ୍କାକୁ ଅବନତି କରିଛି ।</p>
10.	ଇଡକଲ୍ କଲିଙ୍ଗ ଆଇରନ୍ ଓ୍ଵାର୍କ୍ସ ଲିମିଟେଡ୍	ଅନ୍ୟାନ୍ୟ ଖର୍ଚ୍ଚରେ (i) ରୟାଲ୍‌ଟି, ଜିଲ୍ଲା ମିନେରାଲ୍ ଫାଉଣ୍ଡେସନ୍ (ଡିଏମ୍‌ଏଫ୍) ଏବଂ ନ୍ୟାସନାଲ୍ ମିନେରାଲ୍ ଏକ୍ସ୍‌ପ୍ଲୋରେସନ୍ ଟ୍ରଷ୍ଟ (ଏନ୍‌ଏମ୍‌ଇଟି)ର ଦେୟ ପାଇଁ 2.32 କୋଟି ଟଙ୍କା ଅନ୍ତର୍ଭୁକ୍ତ କରାଯାଇ ନାହିଁ ଏବଂ ରୋଏଟା ସି ମାଇନିଂ ନିର୍ମିତ ଲୁହାପଥର ବିକ୍ରିରେ ଏବଂ (ii) କଣ୍ଟ୍ରାକ୍ଟରଙ୍କ ବିଲ୍, ଖଣି କାର୍ଯ୍ୟରେ ନିୟୋଜିତ କର୍ମଚାରୀଙ୍କ ଦରମା ଏବଂ ଯାନ ନିୟୁତ୍ତ ଖର୍ଚ୍ଚ, ଅପ୍ରେଲ 2019 ରୁ ଜୁନ୍ 2019 ପର୍ଯ୍ୟନ୍ତ 6.69 କୋଟି ଟଙ୍କା ଅନ୍ତର୍ଭୁକ୍ତ । ଏହାଦ୍ୱାରା ଅନ୍ୟାନ୍ୟ ଖର୍ଚ୍ଚ ଏବଂ କ୍ଷତି 9.01 କୋଟି ଟଙ୍କା (2.32 କୋଟି ଟଙ୍କା + 6.69 କୋଟି ଟଙ୍କା) ପ୍ରତ୍ୟେକଟି ଅବନତି ହୋଇଛି ।
11.	ଓଡ଼ିଶା ଶିଳ୍ପ ବିକାଶନିଗମ ଲିମିଟେଡ୍	ଅନ୍ୟାନ୍ୟ ଖର୍ଚ୍ଚଗୁଡ଼ିକ ଅପ୍ରେଲ 2019 ରୁ ଜୁନ୍ 2019 ମଧ୍ୟରେ ଇଡକୋଲ୍ କଲିଙ୍ଗ ଆଇରନ୍ ଓ୍ଵାର୍କ୍ସ ଲିମିଟେଡ୍ (ଆଇକେଆଇଡବ୍ଲ୍ୟୁଏଲ୍)ର ରୋଏଟା ସି ଖଣିରୁ ଆଇରନ୍ ଓର ବିକ୍ରୟ ପାଇଁ ରୟାଲ୍‌ଟି, ଡିଏମ୍‌ଏଫ୍ ଏବଂ ଏନ୍‌ଏମ୍‌ଇଟିର ଦେୟକୁ ବ୍ୟୟ ଅନ୍ତର୍ଭୁକ୍ତ କରି 1.67 କୋଟି ଟଙ୍କା ଅଧିକ ଖର୍ଚ୍ଚ କରାଯାଇଥିଲା । ଏହାଦ୍ୱାରା ଲାଭ 1.67 କୋଟି ଟଙ୍କା ଏହି ବର୍ଷ ପାଇଁ ଅବନତି ଘଟିଛି ।

ସାରଣୀ 5.21: ସରକାରୀ କମ୍ପାନୀ ଗୁଡ଼ିକର ଆର୍ଥିକ ସ୍ଥିତି ଉପରେ ଗୁରୁତ୍ୱପୂର୍ଣ୍ଣ ମନ୍ତବ୍ୟ

କ୍ରମିକ ସଂଖ୍ୟା	କମ୍ପାନୀର ନାମ	ମନ୍ତବ୍ୟ
1	ଓଡ଼ିଶା ପାଞ୍ଚାଳ ଜେନେରେସନ୍ କର୍ପୋରେସନ୍ ଲିମିଟେଡ୍	ଅଣ-ଚଳନ୍ତି ସମ୍ପତ୍ତି (ବିଲଟିଂ) ବାବଦକୁ 16.98 କୋଟି ଟଙ୍କା ହ୍ରାସ ପାଇଥିଲା ଯେହେତୁ ସମ୍ପତ୍ତିଗୁଡ଼ିକ ଅଣପୁଞ୍ଜି ବିନିଯୋଗ ଏବଂ 2019-20 ଆର୍ଥିକ ବର୍ଷରେ ସମ୍ପ୍ରସାରଣ ପ୍ରକଳ୍ପ 3 ଏବଂ 4 ଅଧିକରେ ପରିଚାଳନାକୁ ମ୍ୟାନେଜମେଣ୍ଟକୁ ହସ୍ତାନ୍ତର କରାଯାଇଥିଲା । ଏହା ମଧ୍ୟ ସମାନ ପରିମାଣରେ

କ୍ରମିକ ସଂଖ୍ୟା	କମ୍ପାନୀର ନାମ	ମତ୍ତବ୍ୟ
	(କ୍ଷୁଦ୍ରମାନ ଆର୍ଥିକ କ୍ଷେତ୍ରମେଖ)	ସିଡ଼ିଆଇପିର ବୃଦ୍ଧି ଘଟାଇଲା। ଅଧିକତ୍ତ୍ୱ, ଏହି ସମ୍ପୂର୍ଣ୍ଣଗୁଡ଼ିକର ଅଣ-କ୍ୟାପିଟାଲାଇଜେସନ୍ ହେତୁ ଏହି ସ୍ଥିର ସମ୍ପତ୍ତିର ଅବନତି ସମାନ ପରିମାଣରେ କ୍ଷତିର ଅନୁରୂପ ଅବନତି ସହିତ 7.32 ଲକ୍ଷ ପରିମାଣରେ ଅବକ୍ଷୟ ହୋଇଛି ।
2.	ଓଡ଼ିଶା ହାଇଡ୍ରୋପାୱାର କର୍ପୋରେସନ୍ ଲିମିଟେଡ୍ (କ୍ଷୁଦ୍ରମାନ ଆର୍ଥିକ କ୍ଷେତ୍ରମେଖ)	ସାମ୍ପ୍ରତିକ ଦାୟିତ୍ୱ ଗୁଡ଼ିକ (ମୋକ୍ଷକୃଷ୍ଣ ଆକାଉଣ୍ଟ ଉପରେ ଏପିଜିଏନ୍‌ସିଓକୁ ଦେୟ) ଏପିଜିଏନ୍‌ସିଓର ବିଲ୍ ନଦେବା କାରଣରୁ ଅର୍ଥାତ୍ ଇ-ଗାଇପ୍ ଏବଂ ଏଫ୍-ଗାଇପ୍ ବୁଲ୍ ମୋକ୍ଷକୃଷ୍ଣ ପ୍ରକଳ୍ପନିର୍ମାଣ ପାଇଁ 30 ପ୍ରତିଶତ ଖର୍ଚ୍ଚ ହେତୁ 1.66 କୋଟି ଟଙ୍କା ହ୍ରାସ ପାଇଛି । ସମାନ ପରିମାଣରେ ପିପିଇର ଅବକ୍ଷୟ ହୋଇଛି ।
3.	ଓଡ଼ିଶା କୋଇଲା ଏବଂ ପାୱାର ଲିମିଟେଡ୍	ଅଣ-ସାମ୍ପ୍ରତିକ ସମ୍ପୂର୍ଣ୍ଣଗୁଡ଼ିକ (ଅନ୍ୟାନ୍ୟ ଅଣ-ସାମ୍ପ୍ରତିକ ସମ୍ପୂର୍ଣ୍ଣଗୁଡ଼ିକ) 45.66 କୋଟି ଟଙ୍କା (2018-19 ର 42.05 କୋଟି ଟଙ୍କା + 2019-20 ର 3.61 କୋଟି ଟଙ୍କା) ହ୍ରାସ ପାଇଥିଲା, କାର୍ଯ୍ୟ ଗଲୁଥିବା ପୁଞ୍ଜିରେ ବୃଦ୍ଧିର କାରଣ 45.66 କୋଟି ଟଙ୍କାର ଅଣ-ପୁଞ୍ଜିଭୂତ କରଜ ମୂଲ୍ୟ ପାଇଁ । ଅଧିକତ୍ତ୍ୱ, ଅନ୍ୟାନ୍ୟ ଖର୍ଚ୍ଚ ଉପରୋକ୍ତ ପରିମାଣ ଉପରେ ଜମିର ଆମର୍ତ୍ତୀଭଜେସନ୍ ହିସାବ ନକରି ସମାନ ପରିମାଣର କ୍ଷତିର ଅବନତି ସହିତ 2.92 କୋଟି ଟଙ୍କା (2018-19 ପାଇଁ 1.40 କୋଟି ଟଙ୍କା + 2019-20 ପାଇଁ 1.52 କୋଟି ଟଙ୍କା) ଅବନତି ହୋଇଛି ।
4.	ଓଡ଼ିଶା ମିନେରାଲ୍ସ ବିୟରିଂ ଏରିଆ ବିକାଶ ନିଗମ	2019-20 ମଧ୍ୟରେ ବିଭାନ୍ତ ଚାରିଖଗୁଡ଼ିକରେ 364 ଏବଂ 182 ଦିନ ପାଇଁ ବିନିଯୋଗ ହୋଇଥିବା ନଅଟି ନିଲାମ ଟ୍ରେଜେରୀ ବିଲ୍ (ଏଟିବି) ଗୁଡ଼ିକ ଉପରେ ଆକାଉଣ୍ଟ ହୋଇଥିବା ସୁଧର ହିସାବ ନହେବା ହେତୁ ସାମ୍ପ୍ରତିକ ସମ୍ପୂର୍ଣ୍ଣଗୁଡ଼ିକ (ଏଂଗୁହିତ ସୁଧ) 291.54 କୋଟି ଟଙ୍କା ହ୍ରାସ ପାଇଛି, ଯାହାକି କମ୍ପାନୀର ଗୁରୁତ୍ୱପୂର୍ଣ୍ଣ ଆକାଉଣ୍ଟିଂ ପଲିସିର ପାରା ନମ୍ବର 2.1 ର ଉଲ୍ଲେଖନ କରାଯାଇଛି । ଏହାଦ୍ୱାରା ଅନ୍ୟାନ୍ୟ ଆୟ ଏବଂ ରିଜର୍ଭ୍ ଏବଂ ସରପ୍ଲସ ପ୍ରତ୍ୟେକକୁ 291.54 କୋଟି ଟଙ୍କା ଅବନତି କରାଯାଇଥିଲା ।
5.	ଓଡ଼ିଶା ରାଜ୍ୟ ଆର୍ଥିକ ନିଗମ ଲିମିଟେଡ୍	ଏସ୍‌ଆଇଡିବିଆଇ ସହିତ କରାଯାଇଥିବା ଓଟିଏସ୍ ବୁକ୍ସ ଅନୁଯାୟୀ ଡିଫର୍ଲ୍ଡରେ ଜମା ହୋଇଥିବା ସୁଧ ବାବଦକୁ 4.76 କୋଟି ଟଙ୍କା ଏବଂ ଓଟିଏସ୍ କିଣ୍ଡର ବିଲମିତ ଦେୟ ପରିପ୍ରେକ୍ଷିରେ 42 କୋଟି ଟଙ୍କା ପୁଞ୍ଜି ଏବଂ ଦାୟିତ୍ୱ (କରଜ) ଅନ୍ତର୍ଭୁକ୍ତ କରେ ନାହିଁ । ଏହାଦ୍ୱାରା 'ଅନ୍ୟାନ୍ୟ ଆର୍ଥିକ ଖର୍ଚ୍ଚ', 'କରଜ' ଏବଂ 'ଅପରେଟିଂ କ୍ଷତି'ର 4.76 କୋଟି ଟଙ୍କା ହ୍ରାସ ପାଇଛି ।
6.	ଓଡ଼ିଶା କ୍ଷୁଦ୍ର ଶିଳ୍ପ ନିଗମ	ଏମ୍‌ଏସ୍‌ଇଏଫ୍‌ସି, କଟକର ଆଦେଶ (05.12.2018) ଅନୁଯାୟୀ ମେସର୍ସ କେବୁଲ୍ ଇଣ୍ଡିଆ ପ୍ରାଇଭେଟ୍ ଲିମିଟେଡ୍‌କୁ ପ୍ରଦାନ କରାଯିବାକୁ ଥିବା ବିଭାଗୀୟ ଦେୟ ଭାବରେ 1.75 କୋଟି ଟଙ୍କା ସାମ୍ପ୍ରତିକ ଦାୟିତ୍ୱ ଗୁଡ଼ିକ (ଅନ୍ୟାନ୍ୟ ସାମ୍ପ୍ରତିକ ଦାୟିତ୍ୱ) ଅନ୍ତର୍ଭୁକ୍ତ କରେ ନାହିଁ । ଏହାଦ୍ୱାରା ଅନ୍ୟ ସାମ୍ପ୍ରତିକ ଦାୟିତ୍ୱ ଗୁଡ଼ିକର 1.75 କୋଟି ଟଙ୍କା ହ୍ରାସ ଘଟିଛି ଏବଂ ସମାନ ପରିମାଣରେ ଲାଭର ଅତ୍ୟଧିକ ବୃଦ୍ଧି ଘଟିଛି ।
7.	ଓଡ଼ିଶା ମେଡିକାଲ୍ କର୍ପୋରେସନ୍ ଲିମିଟେଡ୍	I. 2017-18 ବର୍ଷ ପାଇଁ ଆୟକର ବାବଦକୁ 3.84 କୋଟି ଟଙ୍କା ବ୍ୟବସ୍ଥା ସାମ୍ପ୍ରତିକ ଦାୟିତ୍ୱ ଗୁଡ଼ିକ (ସହକାଳୀନ ବ୍ୟବସ୍ଥା)ରେ ଅନ୍ତର୍ଭୁକ୍ତ କଲା । ଆୟକରର ତ୍ରେପୁଟି କମିଶନର 2017-18 ଆର୍ଥିକ ବର୍ଷ ପାଇଁ କମ୍ପାନୀ ଦ୍ୱାରା ଦାଖଲ ହୋଇଥିବା ଆୟ ଉପରେ ଟିକସ ଗଣନା କରିଥିଲେ ଏବଂ କମ୍ପାନୀ ପାଇଁ ଆୟକରର ସଂକ୍ଷିପ୍ତ ମୂଲ୍ୟାଙ୍କନ ଆଦେଶ ପାସ୍ କରିଥିଲେ (17.11.2019) । ଯେହେତୁ ମୂଲ୍ୟାଙ୍କନ ଅଧିକାରୀଙ୍କ ଦ୍ୱାରା ନଭେମ୍ବର 2019 ରେ ପାସ୍ ହୋଇଥିଲା ତେଣୁ 2017-18 ଆର୍ଥିକ ବର୍ଷ ପାଇଁ ଆୟକର ଦାୟିତ୍ୱ ବ୍ୟବସ୍ଥାକୁ ରାଇଟ୍ ବ୍ୟାକ୍ ହେବା ଉଚିତ । ଏହା ଫଳରେ ସାମ୍ପ୍ରତିକ ଦାୟିତ୍ୱ 3.84 କୋଟି ଟଙ୍କା ବୃଦ୍ଧି ସହିତ ବ୍ୟାକ୍ ସୁଧ ଉପରେ ଚିଡିଏସ୍‌ର ସମାନ ଭାବରେ ବୃଦ୍ଧି ହୋଇଥିଲା । II. ଓଡ଼ିଶା ସରକାରଙ୍କ ଅର୍ଥ ବିଭାଗର ଅତିରିକ୍ତ ମୁଖ୍ୟ ଶାସନ ସଚିବ (17 ଫେବୃୟାରୀ 2016) ରାଜ୍ୟ ପବ୍ଲିକ୍ ସେକ୍ଟର ଅଣ୍ଟରଟେକିଂ (ଏସ୍‌ପିଏସ୍‌ୟୁ)ଙ୍କ ଦ୍ୱାରା ଲାଭାଂଶ ଦେୟ ପାଇଁ ନିର୍ଦ୍ଦେଶାବଳୀ ଜାରି କରିଛନ୍ତି । ନିର୍ଦ୍ଦେଶାବଳୀ ଅନୁଯାୟୀ, ଏକ ସମ୍ବିଧାନମୂଳକ ଲାଭ ଉପରେ କର କିମ୍ବା ରାଜ୍ୟ ସରକାରଙ୍କ 30 ପ୍ରତିଶତ ଇକ୍ୱିଟି ଉପରେ ଲାଭର 30 ପ୍ରତିଶତ ଡିଭିଡେଣ୍ଡ୍‌ଯାହା ଅଧିକା ସେହିଟିକୁ ପ୍ରଦାନ କରିବେ । ଟ୍ୟାକ୍ସ ପରେ କମ୍ପାନୀର ଲାଭ 2019-20 ବର୍ଷ ପାଇଁ 9.78 କୋଟି ଟଙ୍କା ଥିଲା ଏବଂ 31 ମାର୍ଚ୍ଚ 2020 ସୁଦ୍ଧା କମ୍ପାନୀର ଇକ୍ୱିଟି ଅଂଶ 1.000 ଲକ୍ଷ ଥିଲା । ସେହି ଅନୁଯାୟୀ, କମ୍ପାନୀ 2019-20 ବର୍ଷ ପାଇଁ 3.00 କୋଟି ଟଙ୍କାର ଡିଭିଡେଣ୍ଡ୍ ଏବଂ ଡିଭିଡେଣ୍ଡ୍ ବଣ୍ଟନ ଟିକସ

କ୍ରମିକ ସଂଖ୍ୟା	କର୍ମାନାମ ନାମ	ମନ୍ତବ୍ୟ
		<p>ବାବଦକୁ 0.62 କୋଟି ଟଙ୍କା (ଡିଭିଡେଣ୍ଡର 20.56 ପ୍ରତିଶତ) ପ୍ରଦାନ କରିବାକୁ ଦାୟା ଅଟେ। ଅବଶ୍ୟ, ଉପରୋକ୍ତ ଗାଇଡଲାଇନର ଉଲ୍ଲଙ୍ଘନ କରି କର୍ମାନାମ 2019-20 ଆର୍ଥିକ ବର୍ଷ ପାଇଁ ଡିଭିଡେଣ୍ଡ ଏବଂ ଡିଭିଡେଣ୍ଡ ବଣ୍ଟନ କର ପାଇଁ କୌଣସି ବ୍ୟବସ୍ଥା କରିନାହିଁ। ଏହାଦ୍ୱାରା ରିଜର୍ଭ ଏବଂ ସରପ୍ଲସ୍ 3.62 କୋଟି ଟଙ୍କା ବୃଦ୍ଧି ସହିତ ଡିଭିଡେଣ୍ଡ ପ୍ରୋଭିଜନସ୍ ପାଇଁ 3 କୋଟି ଟଙ୍କା ଏବଂ ଡିଭିଡେଣ୍ଡ ବଣ୍ଟନ ଟିକସ ପ୍ରୋଭିଜନସ୍ 2019-20 ବର୍ଷ ପାଇଁ 0.62 କୋଟି ଟଙ୍କା ହ୍ରାସ ପାଇଥିଲା।</p>
8.	ଓଡିଶା ରାଜ୍ୟ ଗୋଦାମ ନିଗମ	<p>(i) 2017-18 ବର୍ଷ ପାଇଁ କର୍ପୋରେସନ୍ ଆକାଉଣ୍ଟରେ ଜାରି କରାଯାଇଥିବା ଭାରତର ସିଏଜିଙ୍କର ମନ୍ତବ୍ୟ ସଂଖ୍ୟା 3 ଅନୁଯାୟୀ 15 ଟି ଡିପୋ ଷ୍ଟୋରେଜ୍ କ୍ଷମକ୍ଷମିତ ସମ୍ବେଦନକ ପୁନରୁଦ୍ଧାର ଦିଗରେ ଘରୋଇ ଉଦ୍ୟୋଗୀ ଗ୍ୟାରେଣ୍ଟି (ପିଇଜି) ଯୋଜନା ଅଧିନରେ ଫେବୃୟାରୀ 2011 ରୁ ମାର୍ଚ୍ଚ 2017 ପର୍ଯ୍ୟନ୍ତ ଅବଧି ନିଗମକୁ 1.57 କୋଟି ଟଙ୍କା ପ୍ରଦାନ କରିବାକୁ ପଡିବ। ମନ୍ତବ୍ୟ ସତ୍ତ୍ୱେ ନିଗମ 2018-19 ବର୍ଷ ପାଇଁ ଆକାଉଣ୍ଟରେ ସମ୍ବେଦନକ ପୁନରୁଦ୍ଧାରର କୌଣସି ବ୍ୟବସ୍ଥା କରିନାହିଁ। ଏହାଦ୍ୱାରା ଜମାକାରୀଙ୍କ ଅନୁମତି ନହେବା ଏବଂ ଅନ୍ୟାନ୍ୟ ଦାୟିତ୍ୱର 1.57 କୋଟି ଟଙ୍କା ହ୍ରାସ ସହିତ ସମାନ ପରିମାଣର ଲାଭର ପରିମାଣ ବୃଦ୍ଧି ହୋଇଛି।</p> <p>(ii) ଆକାଉଣ୍ଟିଂ ଷ୍ଟାଣ୍ଡାର୍ଡ୍ (ଏଏସ୍)-15 ର ପାରା 63 ଅନୁଯାୟୀ (2005 ରେ ସଂଶୋଧିତ), ଏକ ସଂପୂର୍ଣ୍ଣ ବାଲାନ୍ସ ଶୀଟ୍ରେ ନିଟ୍ ନିର୍ଦ୍ଦିଷ୍ଟ ଲାଭ ଦାୟିତ୍ୱକୁ ସାକ୍ଷାତ ଦେବ। 31 ମାର୍ଚ୍ଚ 2019 ଶେଷ ହୋଇଥିବା ବର୍ଷ ପାଇଁ ନିଗମର ବାଧ୍ୟତାମୂଳକ ମୂଲ୍ୟ ବର୍ତ୍ତମାନର ମୂଲ୍ୟ 12.53 କୋଟି ଟଙ୍କା ଗ୍ରାହ୍ୟକର୍ତ୍ତା ବାବଦକୁ ଥିଲା ଯାହା ବିରୁଦ୍ଧରେ ଯୋଜନା ସମ୍ପତ୍ତିର ଉଚିତ ମୂଲ୍ୟ 11.31 କୋଟି ଟଙ୍କା ଥିଲା। ଏହିପରି, 2018-19 ଆର୍ଥିକ ବର୍ଷ ପାଇଁ ଗ୍ରାହ୍ୟକର୍ତ୍ତା ମୂଲ୍ୟବୋଧ ରିପୋର୍ଟ ଅନୁଯାୟୀ ବାଲାନ୍ସ ସିଟ୍ରେ 1.22 କୋଟି ଟଙ୍କାର ନିଟ୍ ଦାୟିତ୍ୱକୁ ସାକ୍ଷାତ ଦିଆଯିବା ଉଚିତ। ଏହାଦ୍ୱାରା ଅନ୍ୟାନ୍ୟ ଦାୟିତ୍ୱ 1.22 କୋଟି ଟଙ୍କା ହ୍ରାସ ସହିତ ସମାନ ପରିମାଣରେ ଲାଭ ବୃଦ୍ଧି ହୋଇଛି।</p> <p>(iii) ବୁକ୍ସିଂ ବର୍ଦ୍ଧିତ ଅବଧି 2015-17 ମଧ୍ୟରେ ଏକ୍ସିଡିଟ୍ ବୁକ୍ସିଂ ବୃତ୍ତାନ୍ତ ନକରିବା ଦ୍ୱାରା ଭାରତର ଶାସ୍ୟ ନିଗମ (ଏଫ୍‌ସିଆଇ) ହୋଲଡିଂ ଏବଂ ପରିବହନ (ଏକ୍ସିଡିଟ୍) ଦେୟ ବାବଦରେ ସମ୍ବେଦନକ ଆଦାୟ କରିଥିବା ରାଶିର ବ୍ୟବସ୍ଥା ନକରିବା ଦ୍ୱାରା ବିଭିନ୍ନ ପ୍ରକାର ରଣ(ଏଫ୍‌ସିଆଇ ଦ୍ୱାରା କଟାଯାଇଥିବା ଭିନ୍ନ ଏକ୍ସିଡିଟ୍ ହାର)ରେ 16.29 କୋଟି ଟଙ୍କା ବୃଦ୍ଧି ପାଇଥିଲା। ଏହାଦ୍ୱାରା ସମାନ ପରିମାଣରେ ହୋଲଡିଂ ଏବଂ ପରିବହନ ଦେୟ ହ୍ରାସ ଏବଂ ଲାଭ ବାବଦରେ 16.29 କୋଟି ଟଙ୍କା ବୃଦ୍ଧି ହୋଇଥିଲା।</p>
9.	ଓଡିଶା ରାଜ୍ୟ ପାନାୟ ନିଗମ ଲିମିଟେଡ୍	<p>ଶୋର୍ଟ୍ ଏବଂ ସୋନପୁରରେ ଗୋଦାମ ତିଆରି କରିବା ପାଇଁ ଅଗ୍ରାମ ବାବଦକୁ 2.90 କୋଟି ଟଙ୍କା ହିଜ୍ ଏବଂ ରୁଫ୍ କୋ, ଏନ୍‌ଡି‌ସିସି ଏବଂ ଓସିଏସିକୁ ଦିଆଯିବାର ଭୁଲ ହିସାବ କରିବାରୁ ପୁଞ୍ଜି କାର୍ଯ୍ୟରେ ପ୍ରଗତି (ବିକାଶ ଅଧିନରେ ଥିବା ଅଜ୍ଞାତ ସମ୍ପତ୍ତି) 2.90 କୋଟି ଟଙ୍କା ବୃଦ୍ଧି ପାଇଥିଲା। ଏହାଦ୍ୱାରା ମଧ୍ୟ ଠିକାଦାରଙ୍କୁ ଅଗ୍ରାମ ରାଶି ସମାନ ପରିମାଣରେ ଅବନତି ହୋଇଛି।</p>
10	ଓଡିଶା ପାଖୁର ଗ୍ରାହ୍ୟସନ୍ କର୍ପୋରେସନ୍ ଲିମିଟେଡ୍	<p>ରଣକୁ ଅନୁଦାନରେ ପରିଣତ କରିବା ପାଇଁ ସରକାରଙ୍କ ଅନୁମୋଦନକୁ ଦୃଷ୍ଟିରେ ରଖି ଇକ୍ସିଟ୍ (ଅନ୍ୟାନ୍ୟ ଇକ୍ସିଟ୍) ସରକାରୀ ରଣର ଭୁଲ ହିସାବ ହେତୁ ସମାନ ପରିମାଣରେ ରଣର ଅନୁରୂପ ହ୍ରାସ ସହିତ 15.00 କୋଟି ଟଙ୍କାର ଇକ୍ସିଟ୍ ଅଧିକ ହୋଇଥିଲା।</p>
11	ଇଣ୍ଡଷ୍ଟ୍ରିଆଲ୍ ପ୍ରୋମୋସନ୍ ଏବଂ ଇନଭେଷ୍ଟମେଣ୍ଟ କର୍ପୋରେସନ୍ ଅଫ୍ ଓଡିଶା ଲିମିଟେଡ୍	<p>I) ନିଳାମ୍ବଳ ଇସ୍ତାତ ନିଗମ ଲିମିଟେଡ୍ (ଏନ୍‌ଆଇଏନ୍‌ଏଲ୍)ର ବିନିଯୋଗର ମୂଲ୍ୟହୀନ ମୂଲ୍ୟ ଅଣ-ସାମ୍ପ୍ରତିକ ବିନିଯୋଗରେ 88.87 କୋଟି ଟଙ୍କା ଅନ୍ତର୍ଭୁକ୍ତ। ଗୁରୁତ୍ୱପୂର୍ଣ୍ଣ ଆକାଉଣ୍ଟିଂ ନୀତି ପାରା ନମ୍ବର 1.6.2(ଟିସିସି-20) ଅନୁଯାୟୀ, ଯଦି ନିବେଶକାରୀ କର୍ମାନାମଗୁଡ଼ିକ ସମକ୍ଷରେ ବର୍ଷକ ମଧ୍ୟରେ ଅତିର୍ଣ୍ଣ ଆକାଉଣ୍ଟ ଉପଲବ୍ଧ ନଥାଏ, ତେବେ ପୁରା ବିନିଯୋଗ ମୂଲ୍ୟ 1 ଟଙ୍କାରେ ମୂଲ୍ୟହୀନ ହେବ। ତେଣୁ ଉପରୋକ୍ତ ନୀତି ଅନୁଯାୟୀ, କର୍ମାନାମ ଏନ୍‌ଆଇଏନ୍‌ଏଲ୍‌ରେ ପୁଞ୍ଜି ବିନିଯୋଗର ମୂଲ୍ୟ 1 ଟଙ୍କା ହେବା ଉଚିତ। ଏହାଦ୍ୱାରା ଅଣ-ସାମ୍ପ୍ରତିକ ସମ୍ପତ୍ତି ଏବଂ ଅଣ-ସାମ୍ପ୍ରତିକ ଦାୟିତ୍ୱ 88.87 କୋଟି ଟଙ୍କା ଅଧିକ ହୋଇଛି।</p> <p>II) 220 କେଭି ଗ୍ରାହ୍ୟସଂପର୍କ ଏବଂ 6 ଗୋଟି 33 କେଭି ବେଏସ୍ ଡୁବୁରୀ ସର୍ବ-କ୍ଷେତ୍ରରେ ସ୍ଥାପନ</p>

କ୍ରମିକ ସଂଖ୍ୟା	କମ୍ପାନୀର ନାମ	ମନ୍ତବ୍ୟ
		ପାଇଁ ଖର୍ଚ୍ଚ ରାଜ୍ୟ ସରକାରଙ୍କ (ବନ୍ଧୁ ଆକାଉଣ୍ଟ) ଠାରୁ ପ୍ରାୟ 3.48 କୋଟି ଟଙ୍କା ଥିଲା ଯାହା ପୂର୍ବରୁ ସମାପ୍ତ ହୋଇସାରିଛି ତାହା ଦୀର୍ଘକାଳୀନ ରଣ ଏବଂ ଅଗ୍ରଗତି (ଓଏସ୍‌ଇବିକୁ ଅଗ୍ରାମ ବନ୍ଧୁ ଆକାଉଣ୍ଟ) ଅନ୍ତର୍ଭୁକ୍ତ। ଏହା ଉପରୋକ୍ତ ହେତୁରେ ସଠିକ ଭାବରେ ହିସାବ କରାଯାଇଥିଲା। ଏହାଦ୍ୱାରା ଉପରୋକ୍ତ ହେତୁ ବୃଦ୍ଧି ସହିତ ସମାନ ପରିମାଣର 3.48 କୋଟି ଟଙ୍କା ଅଣ-ସାମ୍ପ୍ରତିକ ଦାୟିତ୍ୱ ବୃଦ୍ଧି ଘଟିଛି।

ସାରଣୀ 5.22: ଡିସକ୍ଲୋଜର ଉପରେ ଗୁରୁତ୍ୱପୂର୍ଣ୍ଣ ମନ୍ତବ୍ୟ

କ୍ରମିକ ସଂଖ୍ୟା	କମ୍ପାନୀର ନାମ	ମନ୍ତବ୍ୟ
1	ଓଡିଶା ଶକ୍ତି ଉତ୍ପାଦନ ନିଗମ ଲିମିଟେଡ୍ (କ୍ଷାତ୍ରଲୋନ ଆର୍ଥିକ ବିବରଣୀ)	ଏକ ଗୁରୁତ୍ୱପୂର୍ଣ୍ଣ ଆକାଉଣ୍ଟ ପଲିସିର ପାରାଗ୍ରାଫ୍ ନଂ 2.12 (ଇନଭେଷ୍ଟୋରୀ)କୁ ଏକ ରେଫରେନ୍ସ କରାଯାଇଛି ଯେଉଁଠାରେ ଏଥିରେ ଦର୍ଶାଯାଇଛି ଯେ ଭୌତିକ ଯାଞ୍ଚବେଳେ ଗମନାଗମନ ଏବଂ କ୍ଷତି/ଲାଭ ଓ କୋଇଲା କାର୍ଯ୍ୟରେ ସହିତ କୋଇଲା ମୂଲ୍ୟରେ ଅନ୍ତର୍ଭୁକ୍ତ ହେଲା। ଅବଶ୍ୟ, କୋଇଲା ଯୋଗାଣ କମ୍ପାନୀଙ୍କ ଦ୍ୱାରା କମ୍ପାନୀର ପାଖରେ କ୍ରୟ ରୁଚ୍ଛିନାମା ଅନୁଯାୟୀ ପଠାଯାଇଥିବା କୋଇଲାର ସାଧାରଣ ପରିବହନ ଏବଂ କ୍ଷତି ନିୟନ୍ତ୍ରଣ 0.2 ପ୍ରତିଶତ ଅଟେ ଏବଂ ଏହା ଶକ୍ତି ଖର୍ଚ୍ଚର ହିସାବ ପାଇଁ ବିଭିନ୍ନ କରାଯିବ। ତେଣୁ, 0.2 ଶତକଡ଼ାରୁ ଅଧିକ ଯେକୌଣସି କ୍ଷତି ଅସାଧାରଣ କ୍ଷତି ଅଟେ ଏବଂ ଇଣ୍ଡ ଏଏସ୍-2 ର ପାରା 16(କ) ଅନୁଯାୟୀ ଏହାକୁ ଭଣ୍ଡାରରୁ ବାଦ ଦିଆଯିବ ଏବଂ ଖର୍ଚ୍ଚ ଭାବରେ ସାକ୍ଷିତ ଦିଆଯିବ। ତେଣୁ, ଗମନାଗମନ ଏବଂ କ୍ଷତି ନିୟନ୍ତ୍ରଣ ସାଧାରଣତଃ ଗମନାଗମନ ଏବଂ କ୍ଷତି ନିୟନ୍ତ୍ରଣରେ ସାମିତ ରହିବା ଉଚିତ ଏବଂ ସେହି ଅନୁଯାୟୀ ନୀତିକୁ ଉପଯୁକ୍ତ ରୂପାନ୍ତର କରାଯିବା ଆବଶ୍ୟକ। ଅଧିକତ୍ତ୍ୱ, ନୋଟ୍-30(ii) ଏବଂ (iii) ରେ ଯୁନିଟ୍-3 ଏବଂ 4 ପାଇଁ କୋଇଲା ବ୍ୟବହାର ପରିମାଣ ଅଭାବକୁ 29,45,572.18 ଏମ୍‌ଟି (22,81,522.58 ଏମ୍‌ଟି + 6,64,049.60 ଏମ୍‌ଟି) ଭାବରେ ଦର୍ଶାଯାଇଛି। କିନ୍ତୁ ଭୌତିକ ଯାଞ୍ଚ ରିପୋର୍ଟ ଅନୁଯାୟୀ, କୋଇଲା ବ୍ୟବହାରର ପରିମାଣ ହେଉଛି 33,10,130.80 ଏମ୍‌ଟି ଯାହା ପୁନଃ ସମନ୍ୱୟ ଆବଶ୍ୟକ କରେ। ସେହିଭଳି, ନୋଟ୍-30 ରେ କୋଇଲା ବ୍ୟବହାର ପରିମାଣ 869.44 କୋଟି ଟଙ୍କା ଭାବରେ ଦର୍ଶାଯାଇଛି କିନ୍ତୁ ନୋଟ୍-30 (ପାରା-i, ii ଏବଂ iii)କୁ ବିସ୍ତୃତ ବ୍ୟାଖ୍ୟାରେ 870.30 କୋଟି ଟଙ୍କା (380.24 କୋଟି ଟଙ୍କା + 378.60 କୋଟି ଟଙ୍କା + 111.46 କୋଟି ଟଙ୍କା) ଭାବରେ ଦର୍ଶାଯାଇଛି। ଯାହା ପୁନଃ ସମନ୍ୱୟ ଆବଶ୍ୟକ କରେ।
2.	ଓଡିଶା ହାଇଡ୍ରୋ ପାୱାର କର୍ପୋରେସନ୍ ଲିମିଟେଡ୍ (କ୍ଷାତ୍ରଲୋନ ଆର୍ଥିକ ଷ୍ଟେଟମେଣ୍ଟ)	ମାଛକୁଣ୍ଡ ପ୍ରୋଜେକ୍ଟରେ ଆପେକ୍ଷେନକୋ ଦ୍ୱାରା ଦାବି କରାଯାଇଥିବା ଟଙ୍କା ପୂର୍ଣ୍ଣ ଉପରେ ସୁଧ ହିସାବ କରାଯାଇ ନଥିବାରୁ ସମ୍ଭାବ୍ୟ ଦାୟିତ୍ୱ 0.83 କୋଟି ଟଙ୍କା ହ୍ରାସ ପାଇଛି।
3.	ଓଡିଶା ବନ ବିକାଶ ନିଗମ ଲିମିଟେଡ୍	କମ୍ପାନୀ 2009-10 ଠାରୁ 2017-18 ମଧ୍ୟରେ ଟିକସ ଏବଂ ସୁଧ ପ୍ରତି 24.98 କୋଟି ଟଙ୍କା ପ୍ରକାଶ କରିଛି ଯାହା ଆୟକର ବିଭାଗର 46.42 କୋଟି ଟଙ୍କା ଋଣିତା ବିରୁଦ୍ଧରେ ଅଛି। ଏହାଦ୍ୱାରା ଆୟକର ଏବଂ ପେନାଲ୍ଟି ଅଧିକରେ 21.44 କୋଟି ଟଙ୍କା କର୍ଷଣେଷ୍ଟ ଦାୟିତ୍ୱର ଅବନତି ଘଟିଛି।
4	ଓଡିଶା ଥର୍ମାଲ ପାୱାର କର୍ପୋରେସନ୍ ଲିମିଟେଡ୍	କମ୍ପାନୀ ଦ୍ୱାରା ଏକ ଚିହ୍ନିତ କ୍ଷେତ୍ର (ରେଜାଲି, ଓଡିଶା)ରେ ସ୍ଥାପିତ ହେବାକୁ ଥିବା କୋଇଲା ଭିତ୍ତିକ ଥର୍ମାଲ ପାୱାର ପ୍ଲାଣ୍ଟକୁ ପରିବେଶ, ଜଙ୍ଗଲ ଏବଂ ଜଳବାୟୁ ପରିବର୍ତ୍ତନ ମନ୍ତ୍ରାଳୟ (ଏମ୍‌ଓଇଏଫ୍ ଏବଂ ସିସି), ଭାରତ ସରକାରଙ୍କ ଦ୍ୱାରା ଲାଗୁ କରାଯାଇଥିବା ପ୍ରତିବନ୍ଧକ ଯୋଗୁ ବାତିଲ କରାଯାଇଥିଲା। ତଦନୁସାରେ, କମ୍ପାନୀ ଋଣିତା ସମସ୍ତ କାର୍ଯ୍ୟକୁ ବନ୍ଦ କରିବା ପାଇଁ ନିଷ୍ପତ୍ତି ନେଇଥିଲା ଏବଂ ଜଣେ ପରାମର୍ଶଦାତା ମେସର୍ସ ଭିଜନଟେକ୍ ଜନସଲ୍‌ଟାନ୍ସି ସର୍ଭିସ ପ୍ରାଇଭେଟ୍‌ଲି ଏକ ଫୋରକ୍ଲୋଜର ନୋଟିସ ଜାରି କଲେ ଏବଂ ଅନୁରୋଧ କଲେ ରୁଚ୍ଛିନାମା ବାତିଲ ହେବା ପର୍ଯ୍ୟନ୍ତ କରାଯାଇଥିବା କାର୍ଯ୍ୟର ଦେୟ ପାଇଁ। ଅବଶ୍ୟ, ପରାମର୍ଶଦାତା ଏହି ପ୍ରସଙ୍ଗରେ ବିବାଦ କରି 6.07 କୋଟି ଟଙ୍କା ଦାବି ପାଇଁ ଏକ

କ୍ରମିକ ସଂଖ୍ୟା	କର୍ମୀନୀର ନାମ	ମନ୍ତବ୍ୟ
		ମକଦ୍ଦମାକୁ ଯାଇଥିଲେ। ପରାମର୍ଶଦାତାଙ୍କୁ 6.07 କୋଟି ଦାବି ବିରୁଦ୍ଧରେ କର୍ମୀନୀ 1.34 କୋଟି ଟଙ୍କା ଦେଲା ଏବଂ ମାର୍ଚ୍ଚ 2020 ରେ ମାନ୍ୟବର ସୁପ୍ରିମକୋର୍ଟ ଅଫ୍ ଇଣ୍ଡିଆ (ଏସ୍‌ସିଆଇ)ରେ ଏକ ସତରଞ୍ଜ ଛୁଟି ଆବେଦନ କଲେ। ଯେହେତୁ ପରାମର୍ଶଦାତାଙ୍କୁ ପ୍ରଦାନ କରାଯିବାକୁ ଥିବା 4.73 କୋଟି ଟଙ୍କାର ବାଲାନ୍ସ ପରିମାଣ ଅନିଶ୍ଚିତ ଏବଂ ସର୍ବୋଚ୍ଚ ଅଦାଲତର ଭବିଷ୍ୟତ ନିଷ୍ପତ୍ତି ଉପରେ ନିର୍ଭରଶୀଳ, ତେଣୁ ଏହି ପରିମାଣ ଇଣ୍ଡିଆ 37 ର ନିୟମାବଳୀ ଅନୁଯାୟୀ କର୍ମୀନୀର ଆର୍ଥିକ କ୍ଷେତ୍ରରେ ସମ୍ଭାବ୍ୟ ଦାୟିତ୍ୱ ଭାବରେ ପ୍ରକାଶ ପାଇବା ଉଚିତ।
5	ଗ୍ରୀଡ଼କୋ ଲିମିଟେଡ୍	<p>(i) ଗ୍ରୀଡ଼କୋକୁ ବିଦ୍ୟୁତ୍ ଯୋଗାଣର ରାଜ୍ୟ ଅଧିକାର ଦେବା ପାଇଁ ବେଦାନ୍ତକୁ ପର୍ଯ୍ୟାପ୍ତ ପରିମାଣର ଲିକ୍ୱେଜ୍ କୋଇଲା ଯୋଗାଇ ଦିଆଯାଇନଥିଲା। ମାର୍ଚ୍ଚ ଆଇପିପି 06.01.2020 ରୁ 29.01.2020 ମଧ୍ୟରେ ପର୍ଯ୍ୟାପ୍ତ ଲିକ୍ୱେଜ୍ କୋଇଲା ଯୋଗାଣର ଅନୁପସ୍ଥିତିରେ ଘୋଷିତ କ୍ଷମତା ଏସ୍‌ଏଲ୍‌ଡିସିକୁ ଭୁଲ୍ ଦାଖଲ କରୁଥିଲା ଏବଂ ଗ୍ରୀଡ଼କୋକୁ ଏହି ବର୍ଦ୍ଧିତ ବିଲ୍ ଦାଖଲ କଲେ। ଗ୍ରୀଡ଼କୋର ଚିଠି ନମ୍ବର ଚାରିଖ 15.02.2020 ଏବଂ 27.05.2020 ଦ୍ୱାରା ଏହି ଦାବିକୁ ପ୍ରତ୍ୟାଖ୍ୟାନ ଏବଂ ବିବାଦ କରାଯାଇଥିଲା। ବେଦାନ୍ତ ଲିମିଟେଡ୍ ଏହି ପ୍ରସଙ୍ଗରେ ଓଇଆରସିରେ ଆବେଦନ କରିଥିଲେ। ଯେହେତୁ ଏହି ମାମଲାଟି କୋର୍ଟରେ ବିଚାରାଧୀନ ଅଟେ, ମେସର୍ସ ବେଦାନ୍ତ ଲିମିଟେଡ୍‌ର 21.64 କୋଟି ଟଙ୍କାର ଦାବିକୁ ସମ୍ଭାବ୍ୟ ଦାୟିତ୍ୱ ଭାବରେ ଦର୍ଶାଇବା ଉଚିତ।</p> <p>(ii) ମେସର୍ସ ଜିକେଇଏଲ୍ ଆଇପିପି ସିଇଆରସିରେ ଆବେଦନ କରିଲା ଏବଂ ଆୟୋଗ କ୍ଷମତା ଦେୟ ବାବଦକୁ ଗ୍ରୀଡ଼କୋକୁ ନିର୍ଦ୍ଦେଶ (04.02.2020) ଦେଲେ ଜିକେଇଏଲ୍‌କୁ ସଂଶୋଧିତ ପିଏଫ୍‌ଏମ୍ ଉପରେ 01.04.2015 ରୁ 31.03.2017 ପର୍ଯ୍ୟନ୍ତ ଆଧାର କରି 117 କୋଟି ଟଙ୍କା ସହିତ ବିଳମ୍ବ ପେନେଲ୍ ସରଚାର୍ଜ 76 କୋଟି ଟଙ୍କା ଦେବା ଲାଗି। ସିଇଆରସିର ଉଚ୍ଚ ଆଦେଶ ଆପ୍ରେଲରେ ଗ୍ରୀଡ଼କୋ ଦ୍ୱାରା ବ୍ୟାଲେଞ୍ଜ କରାଯାଇଥିଲା। କିନ୍ତୁ, କର୍ମୀନୀ ମୋଟ 193.00 କୋଟି ପରିବର୍ତ୍ତେ 123.76 କୋଟି କର୍ଷ୍ଣକେଶ୍ ଦାୟିତ୍ୱ ଭାବରେ ଦେଖାଇଲା, ଫଳସ୍ୱରୂପ 69.24 କୋଟି କର୍ଷ୍ଣକେଶ୍ ଦାୟିତ୍ୱର ଅବନତି ଘଟିଲା।</p>
6	ଓଡ଼ିଶା ରାଜ୍ୟ ବିହନ ନିଗମ ଲିମିଟେଡ୍	କୋଟପାଡ଼ ଗୋଡାଉନରୁ 11.05.2017 ରେ 946 କ୍ୱିଣ୍ଟାଲ ଧାନ ମଞ୍ଜି ଚୋରି ହୋଇଥିଲା ଯେଉଁଥିପାଇଁ 11 ମାର୍ଚ୍ଚ 2018 ରେ ଏଫ୍‌ଆଇଆର୍ ଦାଖଲ କରାଯାଇଥିଲା। ପୋଲିସ୍ ଏହାକୁ 457/380 ଆଇପିସି ଅଧିନରେ ଏକ ମିଥ୍ୟା ମାମଲା ଭାବରେ ଗ୍ରହଣ କରିଥିଲା ଏବଂ ଏହା କେଏମ୍‌ଏସ୍‌ସି କୋଟପାଡ଼ (2017 ର କେସ୍ ନମ୍ବର ଜିଆର-82) ଅଧିନରେ ବିଚାରାଧୀନ ଅଛି। ଏହା ବିଭାୟ ବିବରଣୀର ଅଂଶ ହୋଇଥିବାରୁ ବାର୍ଷିକ ହିସାବର ଟିପ୍ପଣୀରେ ଉଲ୍ଲେଖ କରାଯିବା ଉଚିତ ଥିଲା। ତେଣୁ ବାର୍ଷିକ ହିସାବର ଟିପ୍ପଣୀ ସେହି ପରିମାଣରେ ଅଭାବ ଥିଲା।
7	ଓଡ଼ିଶା ରାଜ୍ୟ ଗୋଦାମ ନିଗମ	<p>(i) ଓଡ଼ିଶା ସରକାରଙ୍କ ମହିଳା ଏବଂ ଶିଶୁ ବିକାଶ ବିଭାଗରୁ 0.54 କୋଟି ଟଙ୍କା ସଂରକ୍ଷଣ ଏବଂ ସହଯୋଗୀ ଦେୟ ବାବଦକୁ 2009 ମସିହା ଠାରୁ ବିଭିନ୍ନ କମ୍ପାନୀଗୁଡ଼ିକ ବିରୋଧରେ ବକେୟା ଗୋଦାମ ଦେୟ ହେତୁ ଗ୍ରହଣଯୋଗ୍ୟ ଯାହା ସଞ୍ଚାରୀ ତେଜରରେ ଅନ୍ତର୍ଭୁକ୍ତଯେହେତୁ ନିଗମ ଗ୍ରହଣଯୋଗ୍ୟ ଭାବରେ ଦର୍ଶାଯାଇଥିବା ପରିମାଣ ପାଇଁ ତେଜର ନିଶ୍ଚିତକରଣ ପ୍ରମାଣପତ୍ର ପ୍ରଦାନ କରିପାରି ନାହିଁ। ଏହା ବିଭାୟ ବିବରଣୀର ଅଂଶ ହୋଇଥିବା ବାର୍ଷିକ ହିସାବର ବିବରଣୀରେ ଉଲ୍ଲେଖ କରାଯିବା ଉଚିତ ଥିଲା। ତେଣୁ ବାର୍ଷିକ ହିସାବର ଟିପ୍ପଣୀ ସେହି ପରିମାଣରେ ଅଭାବ ଥିଲା।</p> <p>(ii) 1194 ବ୍ୟାଗ (597 କ୍ୱିଣ୍ଟାଲ) ଋତୁଳ ନଷ୍ଟ ହୋଇଯାଇଥିଲା ଏବଂ ଏହାର ବିକ୍ରି ପାଇଁ 159ଟମ୍ ବୋର୍ଡ ଅଫ୍ ଡାଇରେକ୍ଟର୍ସ ସଭାରେ ନିଷ୍ପତ୍ତି ନିଆଯାଇଥିଲା। ଏସ୍‌ଡବ୍ଲ୍ୟୁସି, ଦୁର୍ଗାପାଲିରେ ପଡିଥିବା କ୍ଷତିଗ୍ରସ୍ତ ଋତୁଳ ବିକ୍ରି ପାଇଁ ଯାହାର ମୂଲ୍ୟ 915 ଟଙ୍କା ପ୍ରତି କ୍ୱିଣ୍ଟାଲ ଚେଷ୍ଟର କମିଟି ସଭାରେ (8 ଜୁନ୍, 2020) ଅନୁଯାୟୀ ନିଷ୍ପତ୍ତି ନିଆଯାଇଛି। ଯାହାର ମୂଲ୍ୟ 15,09,371 (2,528.26 ଟଙ୍କା ପ୍ରତି କ୍ୱିଣ୍ଟାଲ)। ଏହା ବିଭାୟ ବିବରଣୀର ଅଂଶ ହୋଇଥିବା ବାର୍ଷିକ ହିସାବରେ ଟିପ୍ପଣୀରେ ଉଲ୍ଲେଖ କରାଯିବା ଉଚିତ ଥିଲା। ତେଣୁ, ବାର୍ଷିକ ହିସାବର ଟିପ୍ପଣୀ ସେହି ପରିମାଣରେ ଅଭାବ ଥିଲା।</p>
8	ଓଡ଼ିଶା ପାଊର ଟ୍ରାନ୍ସମିସନ୍ କର୍ପୋରେସନ୍ ଲିମିଟେଡ୍	ସରକାରୀ ଅନୁଦାନ ପାଇଁ ଆକାଉଣ୍ଟ୍ ଏବଂ ସରକାରୀ ସହାୟତାର ପ୍ରକାଶ ସମନ୍ୱୟ ଇଣ୍ଡିଆ-20 ର ଅନୁକ୍ଳେଦ 39 (ଖ) ଅନୁଯାୟୀ, ଆର୍ଥିକ ବିବରଣୀରେ ସ୍ୱାକ୍ଷରୀତ ସରକାରୀ ଅନୁଦାନର ପ୍ରକୃତି ଏବଂ ପରିମାଣ ଏବଂ ସିଧାସଳଖ ଉପକୃତ ହୋଇଥିବା ସଂସ୍ଥାର ସରକାରୀ ସହାୟତାର ଏକ ସୂଚକ ଆର୍ଥିକ ବିବରଣୀରେ ପ୍ରକାଶ କରାଯିବା ଉଚିତ। ଅବଶ୍ୟ, ଫିକ୍ସଡ୍ ସମ୍ପତ୍ତିରେ ସରକାରୀ ଅନୁଦାନରୁ ସୃଷ୍ଟି

କ୍ରମିକ ସଂଖ୍ୟା	କମ୍ପାନୀର ନାମ	ମନ୍ତବ୍ୟ
		<p>ହୋଇଥିବା 262.96 କୋଟି ଟଙ୍କା ମୂଲ୍ୟର ସମ୍ପତ୍ତି ଅନ୍ତର୍ଭୁକ୍ତ ହୋଇଛି ଯାହା ଆର୍ଥିକ ବିବରଣୀଗୁଡ଼ିକର ଏକ ଅଂଶ ଭାବରେ ନୋଟଗୁଡ଼ିକରେ ପ୍ରକାଶ କରାଯାଇ ନାହିଁ। ଅଧିକତ୍ତ୍ୱ, ଏହି ସମ୍ପତ୍ତିଗୁଡ଼ିକର ମୂଲ୍ୟ ହ୍ରାସ 12.89 କୋଟି ଟଙ୍କା ଅଟେ ଯାହା ଆକାଉଣ୍ଟରେ ବିଲମ୍ବିତ ଆୟ ଭାବରେ ପ୍ରକାଶ କରାଯାଇ ନାହିଁ।</p>
9	ଗ୍ରୀଡ଼କୋ ଲିମିଟେଡ୍	<p>(କ) ଜିନ୍ଦଲ ଷ୍ଟନଲେସ୍ ଷ୍ଟିଲ ଲିମିଟେଡ୍ (ଜେଏସ୍‌ଏସ୍‌ଏଲ୍) 133.47 କୋଟି ଟଙ୍କା ଦାବି କରିଛି (ବକେୟା ଶକ୍ତି ବିଲ୍ ଆଡକୁ 44.17 କୋଟି ଟଙ୍କା + ଡିପିଏସ୍ ପାଇଁ 89.30 କୋଟି ଟଙ୍କା) ଯାହା ଗ୍ରୀଡ଼କୋ ପାଇଁ ସହମତ ନୁହେଁ। ଫଳସ୍ୱରୂପ, ଜେଏସ୍‌ଏସ୍‌ଏଲ୍, ମାନ୍ୟବର ଓଇଆରସିରେ ଏକ ଆବେଦନ କରିଛି ଯାହା ଏପର୍ଯ୍ୟନ୍ତ ରୂପାନ୍ତ ହୋଇନାହିଁ। ଯେହେତୁ ବିଷୟଟି ସବୁ-ଜୁଡ଼ିସ୍ ଅଟେ, ଜେଏସ୍‌ଏସ୍‌ଏଲ୍‌ର ଦାବି ବାବଦକୁ 133.47 କୋଟି ଟଙ୍କା କର୍ଷିକେଷ ଦାୟିତ୍ୱରେ ଦର୍ଶାଯିବା ଉଚିତ। ଏହା ପ୍ରକାଶ ନକରିବା ଦ୍ୱାରା କର୍ଷିକେଷ ଦାୟିତ୍ୱଗୁଡ଼ିକ 133.47 କୋଟି ଟଙ୍କା ହ୍ରାସ ପାଇଛି।</p> <p>(ଖ) 15 ଅକ୍ଟୋବର 2020 ର ବିତ୍ତରେ ବିଦ୍ୟୁତ ପାଇଁ ଅପିଲ୍ ଟ୍ରିବ୍ୟୁନାଲ୍ ଗ୍ରୀଡ଼କୋକୁ ଏନ୍‌ଟିପିସିର ବିଏଆରଏଚ୍-II ଉତ୍ପାଦନ ଯୁନିଟ୍‌ର ନିର୍ଦ୍ଦିଷ୍ଟ ମୂଲ୍ୟ ଆଡକୁ 7 ଦିନ ମଧ୍ୟରେ ଏନ୍‌ଟିପିସିକୁ 359.69 କୋଟି ଟଙ୍କା ଫେରସ୍ତ କରିବାକୁ ନିର୍ଦ୍ଦିଶ ଦେଇଛି। ଗ୍ରୀଡ଼କୋ ଭାରତର ସୁପ୍ରିମକୋର୍ଟରେ ଅପିଲ୍ ଟ୍ରିବ୍ୟୁନାଲ୍‌ର ଆଦେଶକୁ ଚ୍ୟାଲେଞ୍ଜ କରିଛି। ବିବାଦୀୟ ରାଶି 359.69 କୋଟି ଟଙ୍କା ନଦେବାରୁ, ଏନ୍‌ଟିପିସି ଏହାର ବକେୟା ଦେୟ ଉପରେ 164.17 କୋଟି ଟଙ୍କା ବିଲମ୍ବିତ ଦେୟ ସରକାରୀ ଋଣ କରିଥିଲା ଯାହାକି ଗ୍ରୀଡ଼କୋ ଦ୍ୱାରା ସାକ୍ଷୁତିପ୍ରାପ୍ତ କିନ୍ତୁ କୌଣସି ହିସାବକୁ ଦିଆଯାଇନଥିଲା। କୋର୍ଟ ମାମଲାକୁ ବିଚାରକୁ ନେଇ, ଏହା ସମ୍ଭାବ୍ୟ ଦାୟିତ୍ୱ ହେତୁ ପ୍ରଦର୍ଶନ କରାଯିବା ଉଚିତ। ଏଲ୍‌ପିଏସ୍‌ସି ଦାବିକୁ ପ୍ରକାଶ ନକରିବା ହେତୁ, ସମ୍ଭାବ୍ୟ ଦାୟିତ୍ୱ ଗୁଡ଼ିକ 164.17 କୋଟି ଟଙ୍କା ଅବନତି କରାଯାଇଛି।</p> <p>(ଗ) ସିଇଆରସି ଶୁଦ୍ଧ ଆଦେଶ ଅନୁଯାୟୀ କାର୍ଷି ବିଜୁଳି ଉତ୍ପାଦନ ନିଗମ ଲିମିଟେଡ୍ ବକେୟା ଦେୟ ଉପରେ 229.46 କୋଟି ଟଙ୍କା ଏବଂ ବକେୟା ଦେୟ ଉପରେ ଏଲ୍‌ପିଏସ୍‌ସି 61.11 କୋଟି ଟଙ୍କା 31.03.2021 ପର୍ଯ୍ୟନ୍ତ ଦାବି କରିଛି। ଗ୍ରୀଡ଼କୋ ବକେୟା ବିଦ୍ୟୁତ ବିଲ୍‌କୁ 229.45 କୋଟି ଟଙ୍କା ଭାବରେ ସାକ୍ଷୁତି ଦେଇଛି ଏବଂ ତାହା ପାଇଁ ବ୍ୟବସ୍ଥା କରିଛି। ଅବଶ୍ୟ, ବକେୟା ଦେୟ ଉପରେ ଏଲ୍‌ପିଏସ୍‌ସି ଗ୍ରୀଡ଼କୋ ଦ୍ୱାରା ସାକ୍ଷୁତିପ୍ରାପ୍ତ ନୁହେଁ। ଯେହେତୁ ମାନ୍ୟବର ଓଇଆରସି ଏବଂ ସିଇଆରସି ପୂର୍ବରୁ ଏହି ମାମଲା ବନ୍ଦରାଧୁନ ଅଛି, ଏହା ସମ୍ଭାବ୍ୟ ଦାୟିତ୍ୱ ହେତୁ ଦେଖାଯିବା ଉଚିତ। ଏଲ୍‌ପିଏସ୍‌ସିର ଅଣ୍ଟାକୃତି ହେତୁ, ସମ୍ଭାବ୍ୟ ଦାୟିତ୍ୱ 61.11 କୋଟି ଟଙ୍କା ହ୍ରାସ ପାଇଛି।</p>
10	ଇଫ୍‌କାଲ୍ ଫେରକ୍ରେମ୍ ଏବଂ ଆଲଏଲ୍ ଲିମିଟେଡ୍	<p>ଆକାଉଣ୍ଟସ୍‌ର ନୋଟ୍‌ରେ ପାରାଗ୍ରାଫ୍ D3କୁ ଏକ ରେଫରେନ୍ସ ଆମନ୍ତ୍ରିତ ହୋଇଛି ଯେଉଁଥିରେ ଏହା ନିର୍ଦ୍ଦିଷ୍ଟ କରାଯାଇଥିଲା ଯେ, ସର୍ବମୋଟ ଆସିଥିବା ସରକାରୀ ଅନୁଦାନ 12,99,99,000 ଟଙ୍କା ରୁ 4,89,06,889 ଟଙ୍କାର 2009-10 ଆର୍ଥିକ ବର୍ଷ ପର୍ଯ୍ୟନ୍ତ ବ୍ୟବହୃତ ହୋଇଛି ଯେଉଁଥିରେ 2,25,000,00 ଟଙ୍କା (ଧାତୁ ପୁନରୁଦ୍ଧାର କାରଖାନା) ରିଜର୍ଭ ଏବଂ ସରପ୍ଲସ୍ (ନୋଟ୍-2) ଅଧିନରେ ଦର୍ଶାଯାଇଛି ଏବଂ ବଳକା 2,64,06,809 ଟଙ୍କା ସ୍ଥିର ସମ୍ପତ୍ତି ଭାବରେ ହିସାବ କରାଯାଏ। ଯେହେତୁ, କୌଣସି ସ୍ଥିର ସମ୍ପତ୍ତି 2.64 କୋଟି ଟଙ୍କାର ସରକାରୀ ଅନୁଦାନରେ ସମ୍ପତ୍ତି ଅନୁସୂଚୀତ (ନୋଟ୍-10)ରେ ଦର୍ଶାଯାଇ ନାହିଁ, ଏହି ପରିପ୍ରେକ୍ଷାରେ ପ୍ରକାଶନ ଅଭାବ ଅଛି।</p>
11	ଓଡ଼ିଶା ଶିଳ୍ପ ବିକାଶ ନିଗମ ଲିମିଟେଡ୍	<p>କର କର୍ତ୍ତୃପକ୍ଷ 2.12 କୋଟି ଟଙ୍କା ବିକ୍ରୟ କର ଏବଂ ଜିଏସ୍‌ଟି ଉପରେ ଜୋରିମାନା ଏବଂ ସୁଧ ବାବଦକୁ ଦାବି କଲେ ଯାହାକି ଇଡ଼କଲ୍ କଲିଙ୍ଗ ଆଇରନ୍ ଓ୍ୱାକ୍ସ ଲିମିଟେଡ୍ କମ୍ପାନୀ ତାହାର ବିକ୍ରୟ କର ଏବଂ ଜିଏସ୍‌ଟିରେ ଅନ୍ତର୍ଭୁକ୍ତ କରିନାହିଁ ଏବଂ ତାହାପରେ କମ୍ପାନୀ ଏହି ଦାବି ଉପରେ ପ୍ରଥମ ଆପିଲେଟ୍ କର୍ତ୍ତୃପକ୍ଷ ସମ୍ମୁଖରେ ଆବେଦନ କରିଛନ୍ତି।</p>

ସାରଣୀ 5.23: ସମାକ୍ଷକଙ୍କ ପ୍ରତିବେଦନ ଉପରେ ଗୁରୁତ୍ୱପୂର୍ଣ୍ଣ ମନ୍ତବ୍ୟ

କ୍ରମିକ ସଂଖ୍ୟା	କମ୍ପାନୀର ନାମ	ମନ୍ତବ୍ୟ
1.	ଓଡ଼ିଶା ରାଜ୍ୟ ଆର୍ଥିକ ନିଗମ ଲିମିଟେଡ୍	ପାରା ନଂ 2 ରିପୋର୍ଟକୁ ଏକ ରେଫରେନ୍ସ ଆମନ୍ତ୍ରିତ ହୋଇଛି, ଯେଉଁଥିରେ ଏହା ଉଲ୍ଲେଖ କରାଯାଇଛି ଯେ, କମ୍ପାନୀ ଅଧିନିୟମ, 2013 (ଆକ୍ଟ)ର ଧାରା 134(5) ରେ ଦର୍ଶାଯାଇଥିବା ବିଷୟଗୁଡ଼ିକ ପାଇଁ ନିଗମର ପରିଚାଳନା ଦାୟୀ, ଏହି ଆର୍ଥିକ ବିବରଣୀଗୁଡ଼ିକର ପ୍ରସ୍ତୁତି ସହିତ ଯାହା ଆର୍ଥିକ ସ୍ଥିତି, ଆର୍ଥିକ ପ୍ରଦର୍ଶନ ଏବଂ କ୍ୟାସ୍ ଫ୍ଲୋ ଏକ ସତ୍ୟ ଏବଂ ଯଥାର୍ଥ ମତ ପ୍ରଦାନ କରେ। ଆକାଉଣ୍ଟିଂ ଷ୍ଟାଣ୍ଡାର୍ଡ ଏବଂ ନୀତି ଅନୁଯାୟୀ ସାଧାରଣତଃ ଭାରତରେ ଗ୍ରହଣ କରାଯାଇଥିବା ଅଧିନିୟମର ଧାରା 133 ଅନୁଯାୟୀ ନିର୍ଦ୍ଦିଷ୍ଟ ଆକାଉଣ୍ଟିଂ ଷ୍ଟାଣ୍ଡାର୍ଡ ସହିତ କମ୍ପାନୀଗୁଡ଼ିକ (ଆକାଉଣ୍ଟିଂ) ନିୟମ, 2014 ଦ୍ୱାରା ପ୍ରଦାନ କରେ। ତଥାପି, ପ୍ରକୃତ କଥା ହେଉଛି, ନିଗମର ମ୍ୟାନେଜମେଣ୍ଟ ଉପରୋକ୍ତ ଆଇନର ନିୟମାବଳୀ ଅନୁଯାୟୀ ସେମାନଙ୍କର ଆର୍ଥିକ ବିବରଣୀ ପ୍ରସ୍ତୁତ କରୁନାହିଁ କିମ୍ବା ସିଡ୍ ବିଆଇର ଟିନି ନଂ 17209 ତାରିଖ 21 ମଇ 2012 ପୂର୍ବ ସ୍ୱିକାରଣ ଅନୁଯାୟୀ ତାହା କରିବା ଆବଶ୍ୟକ ନୁହେଁ। ତେଣୁ, ଅତିରକ୍ତ ରିପୋର୍ଟ ସେହି ପରିମାଣରେ ଅଭାବ ଅଟେ।
2.	ଓଡ଼ିଶା କ୍ଷୁଦ୍ର ଶିଳ୍ପ ନିଗମ	ସାଧାନ ସମାକ୍ଷକଙ୍କ ପ୍ରତିବେଦନ ଅନୁକ୍ଷେପ-5(A) ଅନୁଯାୟୀ, ଯେଉଁଥିରେ ଏହା ଦର୍ଶାଯାଇଥିଲା ଯେ କମ୍ପାନୀ ସ୍ଥିର ସମ୍ପତ୍ତି ରେଜିଷ୍ଟର ପରିଚାଳନା କରୁନାହିଁ। ଅବଶ୍ୟକ, କମ୍ପାନୀ ବ୍ୟକ୍ତିଗତ ଆଇଟମ୍ ଭାବରେ ସମ୍ପତ୍ତି ନାମକରଣ ରେକର୍ଡ ନକରି ଏକ ଫିକ୍ସଡ୍ ଆସେଟ୍ ରେଜିଷ୍ଟର ପରିଚାଳନା କରୁଛି, ଯାହା ସଠିକ୍ ନୁହେଁ। ତେଣୁ, ଆବଶ୍ୟକ ରେଜିଷ୍ଟରର ରକ୍ଷଣାବେକ୍ଷଣରେ ଗ୍ରହଣ କରାଯାଇଥିବା ତ୍ରୁଟିପୂର୍ଣ୍ଣ ପ୍ରକ୍ରିୟାକୁ ଉନ୍ନତ କରିବା ପରିବର୍ତ୍ତେ, ଫିକ୍ସଡ୍ ଆସେଟ୍ ରେଜିଷ୍ଟରର ରକ୍ଷଣାବେକ୍ଷଣ ନକରିବା ସାଧାନ ସମାକ୍ଷକ ଯୋଗ୍ୟତା ଠିକ୍ ନୁହେଁ। ତେଣୁ, ସାଧାନ ସମାକ୍ଷକଙ୍କ ରିପୋର୍ଟ ଏହି ପରିମାଣରେ ଅଭାବ ଅଟେ।
3	ଓଡ଼ିଶା ରାଜ୍ୟ ପାନାୟ ନିଗମ ଲିମିଟେଡ୍	ଓଡ଼ିଶା ଏକ୍ସାଇଜ୍ ନିୟମ 2017 ର ନିୟମ 158 ଅନୁଯାୟୀ, ମତ ଦ୍ରବ୍ୟ ଉପରେ ଉତ୍ପାଦନ ଠାରୁ ଆରମ୍ଭ କରି ଶୁରୁରା ପର୍ଯ୍ୟନ୍ତ ଇଏସଲ୍‌ର ପ୍ରଦାନ ଏବଂ ଶେଷ ବ୍ୟବହାରର ହିସାବ ରଖିବା ଆବଶ୍ୟକ। ରାଜ୍ୟରେ ଶୁରୁରା ବ୍ୟବସାୟୀଙ୍କୁ ବିକ୍ରି ହେଉଥିବା ସମସ୍ତ ମତ ଦ୍ରବ୍ୟର ଯୋଗାଣ ଶୃଙ୍ଖଳା ପରିଚାଳନା ପାଇଁ ତାଟାବେସ୍ ପରିଚାଳନା ପାଇଁ ନିଗମ ଦାୟୀ ଏବଂ ଏକ୍ସାଇଜ୍ ବିଭାଗ ଏହାର କୌଣସି ପୃଥକ ତାଟାବେସ୍ ରକ୍ଷଣାବେକ୍ଷଣ କରେ ନାହିଁ। ନିୟମ 158 ଅନୁଯାୟୀ, ନିଗମକୁ ରାଜ୍ୟ ଦାୟୀତ୍ୱରେ ଯୋଗାଣକାରୀଙ୍କୁ ଡିଆଯିବାକୁ ଥିବା ଇଏସଲ୍ ସଂଖ୍ୟା ଆବଶ୍ୟକ କରିବାର ଦାୟିତ୍ୱ ମଧ୍ୟ ଦିଆଯାଇଛି। କମ୍ପାନୀ ଅଧିନିୟମ 2013 ର ଧାରା 143(5) ଅନୁଯାୟୀ ଜାରି କରାଯାଇଥିବା ଉପ-ନିର୍ଦ୍ଦେଶନାମା ଅନୁଯାୟୀ ସାଧାନ ସମାକ୍ଷକଙ୍କ ପ୍ରଶ୍ନର ଉତ୍ତରରେ ନିଗମ କହିଛି ଯେ ଆଡେସିଭ୍ ଲେବଲ୍ ଗୁଡ଼ିକ (ଇଏସଲ୍) ବ୍ୟବହାର ଉପରେ ନଜର ରଖିବା ପାଇଁ କୌଣସି ଦାୟିତ୍ୱ ଦିଆଯାଇ ନାହିଁ। ତେଣୁ, ଏହିପରି ମନିଟରିଂ ପାଇଁ କୌଣସି ଆଭ୍ୟନ୍ତରୀଣ ନିୟନ୍ତ୍ରଣ ଗ୍ରହଣ କରିନାହିଁ। ନିଗମର ଡିପୋରେ ପ୍ରାୟ ମତ ଦ୍ରବ୍ୟ ଉପରେ ଲାଗିଥିବା ଇଏସଲ୍ ବ୍ୟବହାର ଉପରେ ନଜର ରଖିବା ପାଇଁ ଆଭ୍ୟନ୍ତରୀଣ ନିୟନ୍ତ୍ରଣ ଅନୁପସ୍ଥିତିରେ, କର୍ପୋରେସନ୍ (ଲୋଡ୍

କ୍ରମିକ ସଂଖ୍ୟା	କମ୍ପାନୀର ନାମ	ମନ୍ତବ୍ୟ
		<p>ମାର୍ଜିନ) ଏବଂ ରାଜ୍ୟ ସରକାର (ମୂଲ୍ୟଯୁକ୍ତ ଟିକସ) ହେତୁ ସାମଗ୍ରୀକ ରାଜସ୍ୱ ବିପଦ ରହିଛି, ତାହାର କାରଣ:</p> <ul style="list-style-type: none"> ନିଗମ ସହିତ ଜଡ଼ିତ ମଦ ଯୋଗାଣକାରୀ ଦ୍ୱାରା ଯୋଗାଣ ଶୃଙ୍ଖଳା ମାଧ୍ୟମରେ ସେମାନଙ୍କୁ ମାର୍ଜିନ ନକରି ଖୁରୁରା ପଏଣ୍ଟରେ ସିଧାସଳଖ ବିକ୍ରୟ ମଦ ଦ୍ରବ୍ୟ ଉପରେ ଅବ୍ୟବହୃତ ଇଏଏଲ୍ ଗୁଡ଼ିକୁ ସଂଲଗ୍ନ କରି । ନିରପେକ୍ଷ ଅତିଚର ଦ୍ୱାରା ରିପୋର୍ଟ ହୋଇଥିବା ଅଭାବୀ ସଂରକ୍ଷଣ ଏବଂ ଡକ୍ୟୁମେଣ୍ଟେସନ୍ ନିୟନ୍ତ୍ରଣକୁ ଦୃଷ୍ଟିରେ ରଖି ନିଗମର ଡିପୋରୁ ଏକ୍ସାଇଜ୍ ଡ୍ୟୁଟି ପେଡ୍ ମଦ ଦ୍ରବ୍ୟର ତାଲତ୍ୱ ନିଶ୍ଚିତ ହୋଇଛି ।

5.10 ହିସାବ ମାନଦଣ୍ଡ/ ଇଣ୍ଡିଏଏସ୍ ବ୍ୟବସ୍ଥାର ଅନୁପାଳନ ନକରିବା

କମ୍ପାନୀ ଅଧିନିୟମ, 2013 ର ଧାରା 469 ଏବଂ ଧାରା 129(1), 132, 133 ରେ ପ୍ରଦାନ କରାଯାଇଥିବା କ୍ଷମତାର ପ୍ରୟୋଗରେ କେନ୍ଦ୍ର ସରକାର ହିସାବ ମାନଦଣ୍ଡ 1 ରୁ 7 ଏବଂ 9 ରୁ 29 ବିହିତ କରିଥିଲେ । ଏତଦ୍ୱ୍ୟତୀତ କେନ୍ଦ୍ର ସରକାର କମ୍ପାନୀଗୁଡ଼ିକ (ଭାରତୀୟ ହିସାବ ମାନଦଣ୍ଡ) ନିୟମ 2015 ଏବଂ କମ୍ପାନୀଗୁଡ଼ିକ (ଭାରତୀୟ ହିସାବ ମାନଦଣ୍ଡ) (ସଂଶୋଧନ) ନିୟମ, 2016 ମାଧ୍ୟମରେ 41 ଭାରତୀୟ ହିସାବ ମାନଦଣ୍ଡ (ଇଣ୍ଡିଏଏସ୍) ଜାରି କରିଥିଲେ ।

ବୈଧାନିକ ସମୀକ୍ଷକ ତାଙ୍କ ପ୍ରତିବେଦନରେ ଦର୍ଶାଇଛନ୍ତି ଯେ ଛଅଗୋଟି କମ୍ପାନୀ ବାଧ୍ୟତାମୂଳକ ହିସାବ ମାନଦଣ୍ଡ/ଇଣ୍ଡିଏଏସ୍ କୁ ପାଳନ କରୁନାହାନ୍ତି ଯାହା ପରିଶିଷ୍ଟ-5.11 ରେ ବିସ୍ତୃତ ଭାବରେ ଦିଆଯାଇଛି ।

ଅନୁପୂରକ ସମୀକ୍ଷା ପ୍ରକ୍ରିୟାରେ ସିଏଜି ନିରୀକ୍ଷଣ କଲେ ଯେ ନିମ୍ନଲିଖିତ କମ୍ପାନୀଗୁଡ଼ିକ ମଧ୍ୟ ହିସାବ ମାନଦଣ୍ଡ/ଇଣ୍ଡିଏଏସ୍ କୁ ଅନୁପାଳନ କରିନଥିଲେ ଯାହାକି ସେମାନଙ୍କ ବୈଧାନିକ ସମୀକ୍ଷକଙ୍କ ଦ୍ୱାରା ପ୍ରତିବେଦିତ କରାଯାଇ ନାହିଁ ଯାହା ନିମ୍ନ ସାରଣୀ 5.24 ରେ ଦିଆଯାଇଛି ।

ସାରଣୀ 5.24: ଅନୁପୂରକ ସମୀକ୍ଷା ସମୟରେ ଦେଖାଯାଇଥିବା ଆକାରଣିଂ ଷ୍ଟାଣ୍ଡାର୍ଡ/ ଇଣ୍ଡିଏଏସ୍ କୁ ପାଳନ ନକରିବା

ଆକାରଣିଂ ଷ୍ଟାଣ୍ଡାର୍ଡ/ ଇଣ୍ଡିଏଏସ୍	କମ୍ପାନୀର ନାମ	ବ୍ୟତିକ୍ରମ
ଏଏସ୍12	ଅନୁଦାନରୁ ଅର୍ଜନ ହୋଇଥିବା ଅଜ୍ଞାତ ସମ୍ପତ୍ତିର ଭୁଲ ହିସାବ ।	ଇଣ୍ଡଷ୍ଟ୍ରିଆଲ୍ ପ୍ରୋମୋସନ୍ ଏବଂ ଇନଭେଷ୍ଟମେଣ୍ଟ କର୍ପୋରେସନ୍ ଓଡ଼ିଶା ଲିମିଟେଡ୍
ଇଣ୍ଡିଏଏସ୍ 12	ସରକାରୀ ଅନୁଦାନରୁ ନିର୍ମିତ ଫିକ୍ସ୍ଡ୍ ସମ୍ପତ୍ତିର ପ୍ରକାଶ ନକରିବା ।	ଓଡ଼ିଶା ପାଞ୍ଚାଳ ଗ୍ରାନ୍ତମିସନ୍ କର୍ପୋରେସନ୍ ଲିମିଟେଡ୍

ଆକାଉଣ୍ଟି ଷ୍ଟାଣ୍ଡାର୍ଡ/ ଇଣ୍ଡିକେଟର	କମ୍ପାନୀର ନାମ	ବ୍ୟତିକ୍ରମ
		ଆକାଉଣ୍ଟରେ ପ୍ରକାଶ କରାଯାଇ ନାହିଁ ।
ଇଣ୍ଡିକେଟର ଏଏସ୍ 37	କୃଷିକ୍ଷେତ୍ର ଦାୟିତ୍ଵ ପ୍ରକାଶ ନକରିବା	ଓଡ଼ିଶା ଥର୍ମାଲ ପାୱାର କର୍ପୋରେସନ୍ ଲିମିଟେଡ୍ ପରାମର୍ଶଦାତାଙ୍କର ଏକ ବିବାଦୀୟ ଦାବି ବିରୁଦ୍ଧରେ କମ୍ପାନୀ ଏହାର 4.73 କୋଟି ଟଙ୍କାର କୃଷିକ୍ଷେତ୍ର ଦାୟିତ୍ଵ ପ୍ରକାଶ କରିନାହିଁ । ଯାହାର ସତ୍ୟ ଛୁଟି ଆବେଦନ ମାନ୍ୟତା ସୁପ୍ରିମକୋର୍ଟରେ ବିଚାରାଧୀନ ଅଛି ।
ଇଣ୍ଡିକେଟର ଏଏସ୍ 10	ଉତ୍ପାଦନକାରୀ କମ୍ପାନୀଗୁଡ଼ିକ ଦ୍ଵାରା ଦାବି କରାଯାଇଥିବା ଶକ୍ତି ବିଲ୍‌ର ହିସାବ ନାହିଁ ।	ପିଜିସିଆଇଏଲ୍, ଜିକେଇଲେ, ଓପିଜିସି ଏବଂ ଓଏର୍ପିସି ଦ୍ଵାରା ଦାବି କରାଯାଇଥିବା ଶକ୍ତି ବିଲ୍‌ର ଶକ୍ତି ମୂଲ୍ୟ ଉପରେ ହିସାବ କମ୍ପାନୀ ଦ୍ଵାରା ହୋଇନାହିଁ । 2017-18 ରୁ 2019-20 ଅବଧି ମଧ୍ୟରେ ଯାହା ଇଣ୍ଡିକେଟର 10 କୁ ଉଲ୍ଲଙ୍ଘନ କରୁଛି ।
ଇଣ୍ଡିକେଟର ଏଏସ୍ 18	ବିବାଦୀୟ ଶକ୍ତି ବିଲ୍‌ର ଭୁଲ ହିସାବ	ମେସର୍ସ ବେଦାନ୍ତ ଲିମିଟେଡ୍‌ର ବିବାଦୀୟ ଶକ୍ତି ବିଲ୍ ଗୁଡ଼ିକକମ୍ପାନୀ ଭୁଲ ଭାବରେ ହିସାବ କରିଛି ଯାହାଦ୍ଵାରା ଇଣ୍ଡିକେଟର 18 ର ଉଲ୍ଲଙ୍ଘନ ହୋଇ ଅପରେସନରୁ ରାଜସ୍ଵ ଏବଂ ଟ୍ରେଡ ରିସିଭେବୁଲ୍ ପ୍ରତ୍ୟେକଟି 53.75 କୋଟି ଟଙ୍କା ବାବଦକୁ ବୃଦ୍ଧି ହୋଇଛି ।
ଏଏସ୍ 2	ଭଣ୍ଡାରର ଭୁଲ ମୂଲ୍ୟାୟନ	ଓଡ଼ିଶା କ୍ଷୁଦ୍ର ଶିଳ୍ପ ନିଗମ ଲିମିଟେଡ୍ କମ୍ପାନୀ ଏହାର ସମସ୍ତ ଭଣ୍ଡାର ଗୁଡ଼ିକରୁ ନେଟ୍ ରିଏଲାଇଜେବୁଲ୍ ମୂଲ୍ୟରେ ମୂଲ୍ୟାୟନ କରିଛି ଯାହା ଆକାଉଣ୍ଟି ଷ୍ଟାଣ୍ଡାର୍ଡ ମୂଲ୍ୟ କିମ୍ବା ନେଟ୍ ରିଏଲାଇଜେବୁଲ୍ ମୂଲ୍ୟ କମ୍‌ର ଉଲ୍ଲଙ୍ଘନ ଅଟେ ।

5.11 ପରିଚାଳନା କର୍ତ୍ତୃପକ୍ଷଙ୍କୁ ଚିଠି

ଆର୍ଥିକ ସମାକ୍ଷାର ଅନ୍ୟତମ ଉଦ୍ଦେଶ୍ୟ ହେଉଛି ସମାକ୍ଷକ ଏବଂ ନିଗମଗୁଡ଼ିକର ଶାସନ ଦାୟିତ୍ଵରେ ଥିବା ବ୍ୟକ୍ତିଙ୍କ ମଧ୍ୟରେ ଆର୍ଥିକ ବିବରଣୀଗୁଡ଼ିକର ସମାକ୍ଷାରୁ ଉତ୍ପନ୍ନ ସମାକ୍ଷା ପ୍ରସଙ୍ଗରେ ଯୋଗାଯୋଗ ସ୍ଥାପନ କରିବା ।

ସରକାରୀ ଉଦ୍ୟୋଗଗୁଡ଼ିକର ଆର୍ଥିକ ବିବରଣୀ ଉପରେ ଗୁରୁତ୍ଵପୂର୍ଣ୍ଣ ପର୍ଯ୍ୟବେକ୍ଷଣ ଗୁଡ଼ିକ କମ୍ପାନୀ ଅଧିନିୟମ, 2013 ର ଧାରା 143(5) ଅନୁଯାୟୀ ସିଏଜିଏକ୍ ମନ୍ତ୍ରଣାଳୟ ଭାବରେ ରିପୋର୍ଟ କରାଯାଇଥିଲା । ଏହି ମନ୍ତ୍ରଣାଳୟ ବ୍ୟତୀତ, ଆର୍ଥିକ ବିବରଣୀ କିମ୍ବା ରିପୋର୍ଟ ପ୍ରକ୍ରିୟାରେ ସିଏଜିଏକ୍ ଦ୍ଵାରା ଦର୍ଶାଯାଇଥିବା ଅନିୟମିତତା କିମ୍ବା ତ୍ରୁଟିଗୁଡ଼ିକର ସଂଶୋଧନ ପାଇଁ ଏକ ପରିଚାଳନା କର୍ତ୍ତୃପକ୍ଷଙ୍କୁ ଚିଠି ମାଧ୍ୟମରେ ପରିଚାଳନା କର୍ତ୍ତୃପକ୍ଷଙ୍କୁ ଯୋଗାଯୋଗ କରାଯାଇଥିଲା । ଏହି ଅଭାବଗୁଡ଼ିକ ସାଧାରଣତଃ ନିମ୍ନ ସମନ୍ଧ୍ୟାୟ:

- ହିସାବ ନୀତି ଏବଂ ପ୍ରଥମ ପ୍ରୟୋଗ ଓ ବ୍ୟାଖ୍ୟା;
- ସମାକ୍ଷାରୁ ଉତ୍ପନ୍ନ ସଂଶୋଧନ ଯାହା ଆର୍ଥିକ ବିବରଣୀ ଉପରେ ଏକ ମହତ୍ଵପୂର୍ଣ୍ଣ ପ୍ରଭାବ ପକାଇପାରେ; ଏବଂ
- ସମ୍ପୂର୍ଣ୍ଣ ସରକାରୀ ଉଦ୍ୟୋଗର ପରିଚାଳନା କର୍ତ୍ତୃପକ୍ଷ ପରବର୍ତ୍ତୀ ବର୍ଷଗୁଡ଼ିକରେ ନିର୍ଦ୍ଦିଷ୍ଟ ସୂଚନା ଉପରେ ସଂଶୋଧିତ କାର୍ଯ୍ୟାନୁଷ୍ଠାନ ଗ୍ରହଣ କରାଯିବ ବୋଲି ଦେଖାଯିବା ଆଶ୍ଵାସନା ବିଷୟରେ ପର୍ଯ୍ୟାପ୍ତ କିମ୍ବା ଆଦୌ ଉଲ୍ଲେଖ ନକରିବା ।

ବର୍ଷ ମଧ୍ୟରେ, ସିଏଜି 26 ଟି ରାଜ୍ୟ ସରକାରୀ ଉଦ୍ୟୋଗରୁ ପରିଚାଳନା କର୍ତ୍ତୃପକ୍ଷକୁ ଚିଠି ଜାରି କରିଥିଲେ ଯାହାର ତାଲିକା ପରିଶିଷ୍ଟ-5.12 ରେ ଦିଆଯାଇଛି ।

5.12 ସୁପାରିଶ

ରାଜ୍ୟ ସରକାର ଏସ୍ପିଏସ୍‌ଇ ଗୁଡ଼ିକର ଆର୍ଥିକ ବିବରଣୀଗୁଡ଼ିକର ଠିକ ସମୟରେ ଦାଖଲ ନିଶ୍ଚିତ କରିପାରନ୍ତି, ଆକାଉଣ୍ଟଗୁଡ଼ିକର ପାଇନାଲାଲଜେସନ୍ ଅନୁପସ୍ଥିତିରେ, ଏହିପରି ଏସ୍ପିଏସ୍‌ଇ ଗୁଡ଼ିକରେ ସରକାରୀ ବିନିଯୋଗ ରାଜ୍ୟ ବିଧାନସଭାର ତଦାରଖ ବାହାରେ ରହିଥାଏ ।



ଭୂବନେଶ୍ୱର

(ବିଭୂଦତ୍ତ ବସନ୍ତିଆ)

ତାରିଖ

ପ୍ରଧାନ ମହାଲେଖାକାର (ଲେଖାପରୀକ୍ଷା -I), ଓଡ଼ିଶା

ପ୍ରତିସ୍ୱାକ୍ଷରିତ



ନୂଆଦିଲ୍ଲୀ

(ଗିରୀଶ ଚନ୍ଦ୍ର ମୁର୍ମୁ)

ତାରିଖ

ଭାରତର ମହାଲେଖା ନିୟନ୍ତ୍ରକ ତଥା ମହାସମୀକ୍ଷକ

ପରିଶିଷ୍ଟ



ପରିଶିଷ୍ଟ 1.1

(ଅଧ୍ୟାୟ 1 ରେ ପ୍ରାରମ୍ଭିକ ପାଠାକୁ ଅନୁସରଣ କରନ୍ତୁ)

ଓଡ଼ିଶାର ସଂକ୍ଷିପ୍ତ ପାର୍ଶ୍ୱଚିତ୍ର

କ. ସାଧାରଣ ତଥ୍ୟାବଳୀ					
ସବିଶେଷ ବିବରଣୀ				ସଂଖ୍ୟା	
1	କ୍ଷେତ୍ରଫଳ			155707 ବର୍ଗ କି.ମି	
2	ଜନସଂଖ୍ୟା				
	କ.	2001 ଜନ ଗଣନା ଅନୁଯାୟୀ		3.68 କୋଟି	
	ଖ.	2011 ଜନ ଗଣନା ଅନୁଯାୟୀ		4.20 କୋଟି	
3	ଜନ ସଂଖ୍ୟା ସାହଚର୍ୟ ⁴⁵ (2011 ଜନ ଗଣନା ଅନୁଯାୟୀ). (ସର୍ବ ଭାରତୀୟ ସାହଚର୍ୟ = 382 ଜଣ (ପ୍ରତି ବର୍ଗ କି.ମି))			270 ଜଣ (ପ୍ରତି ବର୍ଗ କି.ମି)	
4	ଦାରିଦ୍ର୍ୟ ସୀମା ⁴⁶ ରେଖା ତଳେ ଜନ ସଂଖ୍ୟା (ବିପିଏଲ) (ସର୍ବ ଭାରତୀୟ ହାରାହାର = 21.9 ପ୍ରତିଶତ)			32.59 ପ୍ରତିଶତ	
5	ସାକ୍ଷରତା ⁴⁷ (2011 ଜନ ଗଣନା ଅନୁଯାୟୀ) (ସର୍ବ ଭାରତୀୟ ହାରାହାର = 73.0 ପ୍ରତିଶତ)			72.90 ପ୍ରତିଶତ	
6	ଶିଶୁ ମୃତ୍ୟୁ ହାର ସଂଖ୍ୟା ⁴⁸ (ପ୍ରତି 1000 ଜୀବନ୍ତ ଜନ୍ମରେ) (ସର୍ବ ଭାରତୀୟ ହାରାହାର = 30 ପ୍ରତି 1000 ଜୀବନ୍ତ ଜନ୍ମରେ)			38.00	
7	ଜନ୍ମ ପ୍ରତ୍ୟାଶିତ ଆୟୁ ⁴⁹ . (ସର୍ବ ଭାରତୀୟ ହାରାହାର = 69.4 ବର୍ଷ)			69.3 ବର୍ଷ	
8	ମାନବୀୟ ଉନ୍ନୟନ ସୂଚକାଙ୍କ				
	କ.	2018 (ସର୍ବ ଭାରତୀୟ = 0.642)		0.606	
	ଖ.	2019 (ସର୍ବ ଭାରତୀୟ = 0.645)		0.606	
9	ସାମଗ୍ରିକ ରାଜ୍ୟ ଘରୋଇ ଉତ୍ପାଦ (ଜିଏସଡ଼ିପି) 2020-21 ପ୍ରକଳିତ ସରକାର			5,09,574 କୋଟି ଟଙ୍କା	
10	ଜଣ ପିଛା ଜିଏସଡ଼ିପି ସିଏଲି ଆର (2011-12 ରୁ 2020-21)		ଓଡ଼ିଶା	8.97	
			ସର୍ବ ସାଧାରଣ ବର୍ଗ ରାଜ୍ୟ	8.08	
11	ଜିଏସଡ଼ିପି ସିଏଲି ଆର (2011-12 ରୁ 2020-21)		ଓଡ଼ିଶା	10.01	
			ସର୍ବ ଭାରତୀୟ	9.48	
12	ଜନ ସଂଖ୍ୟା ବୃଦ୍ଧି (2011 ରୁ 2021)		ଓଡ଼ିଶା	8.67	
			ସର୍ବ ଭାରତୀୟ	12.30	
ଖ. ଆର୍ଥିକ ତଥ୍ୟ					
ସବିଶେଷ ବିବରଣୀ					
ସିଏଲି ଆର		2011-12 ରୁ 2019-20		2019-20 ରୁ 2020-21	
		ସାଧାରଣ ବର୍ଗ ରାଜ୍ୟ	ଓଡ଼ିଶା	ସାଧାରଣ ବର୍ଗ ରାଜ୍ୟ	ଓଡ଼ିଶା
(ପ୍ରତିଶତରେ)					
କ.	ରାଜସ୍ୱ ପ୍ରାପ୍ତି	11.61	12.26	-4.56	2.78
ଖ.	ନିଜସ୍ୱ କର ରାଜସ୍ୱ	9.88	11.59	-4.43	6.01
ଗ.	ଅଣ କର ରାଜସ୍ୱ	13.20	10.81	-35.60	33.25
ଘ.	ମୋଟ ଖର୍ଚ୍ଚ	12.18	14.88	4.54	-4.82
ଙ.	ପୁଞ୍ଜିରତ ବ୍ୟୟ	10.10	19.68	-2.36	-11.48
ଚ.	ଶିକ୍ଷା ଓ ରାଜସ୍ୱ ବ୍ୟୟ	11.18	12.26	-1.19	-0.01
ଛ.	ସ୍ୱାସ୍ଥ୍ୟ ଓ ରାଜସ୍ୱ ବ୍ୟୟ	15.33	19.96	14.51	27.50
ଜ.	ଦରମା ଓ ମଜୁରୀ	10.18	11.17	2.27	1.55
ଝ.	ପେନସନ୍	13.31	14.77	6.02	-4.51

45 ଭାରତ ଜନଗଣନା 2011 ରୂପାନ୍ତ ସମ୍ବନ୍ଧୀୟ ଜନ ସଂଖ୍ୟା
 46 ଅର୍ଥନୈତିକ ସର୍ବେକ୍ଷଣ 2020-21 ଭାରତ ସରକାର
 47 ଅର୍ଥନୈତିକ ସର୍ବେକ୍ଷଣ 2020-21 ଭାରତ ସରକାର
 48 ଅର୍ଥନୈତିକ ସର୍ବେକ୍ଷଣ 2020-21 ଭାରତ ସରକାର
 49 ଅର୍ଥନୈତିକ ସର୍ବେକ୍ଷଣ 2020-21 ଭାରତ ସରକାର

ପରିଶିଷ୍ଟ- 1.2

(ଅନୁକ୍ଷେପ 1.1)

ସରକାରୀ ହିସାବର କାଞ୍ଚା ଓ ଆକାର

ଭାଗ କ : ସରକାରୀ ହିସାବର କାଞ୍ଚା ଓ ଆକାର

ସରକାରୀ ଲେଖାର ସଂରଚନା : ରାଜ୍ୟ ସରକାରଙ୍କ ହିସାବ ଦିନ ଭାଗରେ ରଖାଯାଏ,

(i) ଏକତ୍ରୀକୃତ ପାଣ୍ଠି, (ii) ଆକସ୍ମିକ ପାଣ୍ଠି ଏବଂ (iii) ସରକାରୀ ହିସାବ ।

ଭାଗା: ଏକତ୍ରୀକୃତ ପାଣ୍ଠି: ରାଜ୍ୟ ସରକାରଙ୍କୁ ମିଳିଥିବା ସମସ୍ତ ରାଜସ୍ୱ, କୋଷାଗାର ବିଲ୍ ଜାରିକରି ଉଠାଯାଉଥିବା ସମସ୍ତ ରଣ ଆଭ୍ୟନ୍ତରୀଣ ଓ ବାହ୍ୟ ରଣ ରାଶି ଏବଂ ରଣ ପରିଶୋଧ ବାବଦରେ ସରକାର ଗ୍ରହଣ କରୁଥିବା ସମସ୍ତ ରାଶି ମିଳିତ ଭାବେ ଏକତ୍ରୀକୃତ ପାଣ୍ଠି ଗଠନ କରିବେ ଯାହା ଭାରତୀୟ ସମ୍ବିଧାନର ଅନୁକ୍ଷେପ 266(1) ଅନୁଯାୟୀ ରାଜ୍ୟର ଏକତ୍ରୀକୃତ ପାଣ୍ଠି ନାମରେ ନାମିତ ହେଲା ।

ଭାଗ II: ଆକସ୍ମିକ ପାଣ୍ଠି: ଭାରତୀୟ ସମ୍ବିଧାନରେ ଅନୁକ୍ଷେପ 267(2) ଅନୁସାରେ ଗଠିତ ଆକସ୍ମିକ ପାଣ୍ଠି ରାଜ୍ୟ ବିଧାନ ସଭାର ଅନୁମୋଦନକୁ ଅପେକ୍ଷା ନ କରି ଜରୁରୀ ଅଦୃଷ୍ଟପୂର୍ବ ବ୍ୟୟ ସକାଶେ ଅଗ୍ରିମ ଦେବା ପାଇଁ ରାଜ୍ୟପାଳଙ୍କ ଫସଲି ଉପରେ ନ୍ୟସ୍ତ କରାଯାଇଛି । ଏକତ୍ରୀକୃତ ପାଣ୍ଠିରୁ ସେହି ଖର୍ଚ୍ଚ ଏବଂ ସମପରିମାଣର ଅର୍ଥ ଉଠାଣ ପାଇଁ ବିଧାନ ସଭାର ଅନୁମୋଦନ ପରବର୍ତ୍ତୀ କାଳରେ ନିଆଯାଇଥାଏ ଯେଉଁଥିରେ ଆକସ୍ମିକ ପାଣ୍ଠିରୁ ନିଆଯାଇଥିବା ଅଗ୍ରିମ ପୁନଃ ପୁରଣ ହୋଇଥାଏ ।

ଭାଗ III: ସରକାରୀ ହିସାବ: ସଙ୍କ ସମ୍ପ୍ରୟ, ଭବିଷ୍ୟନ୍ତ କମା, ସଂରକ୍ଷିତ ପାଣ୍ଠି, ସନ୍ଦେହାତ୍ମକ ହିସାବ, ପ୍ରେରିତ ଅର୍ଥ ଆଦି କେତେକ ନିର୍ଦ୍ଦିଷ୍ଟ ନେଣଦେଣ ପରିପ୍ରେକ୍ଷାରେ ପ୍ରାପ୍ତ ଓ ବିତରଣ ଗୁଡ଼ିକୁ ଯାହା ଏକତ୍ରୀକୃତ ପାଣ୍ଠିର ଅଂଶ ବିଶେଷ ନୁହେଁ ତାହାକୁ ସମ୍ବିଧାନର ଅନୁକ୍ଷେପ 266(2) ଅନୁସାରେ ସ୍ଥାପିତ ସରକାରୀ ହିସାବ ଖାତାରେ ରଖାଯାଏ ଏବଂ ତାହା ଉପରେ ରାଜ୍ୟ ବିଧାନ ସଭାର ମତଦାନ ଆବଶ୍ୟକ ହୋଇନଥାଏ ।

ଭାଗ ଖ : ଆର୍ଥିକ ହିସାବରେ ରୂପରେଖ

ବିବରଣୀ ସଂଖ୍ୟା	ବିଷୟରେ
ପ୍ରଥମ ଖଣ୍ଡ	
1	ଆର୍ଥିକ ସ୍ଥିତିର ବିବରଣୀ
2	ଆୟ ଏବଂ ବିତରଣ ବିବରଣୀ ପରିଶିଷ୍ଟ କ, ଅବଶେଷ ପାଣ୍ଠି ଏବଂ ତାହାର ବିନିଯୋଗ
3	ସଂଗଠିତ ପାଣ୍ଠିର ଆୟର ବିବରଣୀ
4	ସଂଗଠିତ ପାଣ୍ଠିର ଆୟର ବିବରଣୀ
5	ପୁଞ୍ଜି ବ୍ୟୟର ପ୍ରଗତି ବିବରଣୀ
6	ରଣ ଏବଂ ଅନ୍ୟ ଉତ୍ତରଦାୟୀତ୍ୱ ବିବରଣୀ
7	ସରକାରଙ୍କ ଦ୍ୱାରା ପ୍ରଦତ୍ତ ରଣ ଏବଂ ଅଗ୍ରିମର ବିବରଣୀ
8	ସରକାରଙ୍କ ପୁଞ୍ଜିଲଗାଣର ବିବରଣୀ
9	ସରକାରଙ୍କ ଦ୍ୱାରା ପ୍ରଦତ୍ତ ନିର୍ଭରତାର ବିବରଣୀ
10	ସରକାରଙ୍କ ଦ୍ୱାରା ପ୍ରଦତ୍ତ ଅନୁଦାନର ବିବରଣୀ
11	ଅନୁମୋଦିତ ଓ ନିର୍ଦ୍ଦିଷ୍ଟ ବ୍ୟୟର ବିବରଣୀ
12	ରାଜସ୍ୱ ହିସାବକୁ ବାଦ୍ ଦେଇ ଖର୍ଚ୍ଚ ପାଇଁ ପାଣ୍ଠିର ଉତ୍ସ ଏବଂ ବ୍ୟବହାରର ବିବରଣୀ
13	ଏକତ୍ରୀକୃତ ପାଣ୍ଠି, ଆକସ୍ମିକ ପାଣ୍ଠି ଏବଂ ସରକାରୀ ହିସାବ ମଧ୍ୟରେ ଥିବା ଅବଶେଷ ପାଣ୍ଠିର ସଂକ୍ଷିପ୍ତସାର
ଦ୍ୱିତୀୟ ଖଣ୍ଡ	
14	ରାଜସ୍ୱ ଏବଂ ପୁଞ୍ଜିଗତ ପ୍ରାପ୍ତିର ବିସ୍ତୃତ ବିବରଣୀ ଲଘୁ ଶୀର୍ଷକ ଦ୍ୱାରା
15	ରାଜସ୍ୱ ବ୍ୟୟର ବିସ୍ତୃତ ବିବରଣୀ ଲଘୁ ଶୀର୍ଷକ ଦ୍ୱାରା
16	ପୁଞ୍ଜିଗତ ବ୍ୟୟର ଲଘୁ ଶୀର୍ଷକ ଓ ଉପଶିର୍ଷକ ଦ୍ୱାରା ବିସ୍ତୃତ ବିବରଣୀ
17	ରଣ ଏବଂ ଦାୟିତ୍ୱର ବିସ୍ତୃତ ବିବରଣୀ
18	ସରକାରଙ୍କ ଦ୍ୱାରା ପ୍ରଦତ୍ତ ରଣ ଏବଂ ଅଗ୍ରିମର ବିସ୍ତୃତ ବିବରଣୀ
19	ସରକାରଙ୍କ ପୁଞ୍ଜିଲଗାଣର ବିସ୍ତୃତ ବିବରଣୀ
20	ସରକାରଙ୍କ ଦ୍ୱାରା ପ୍ରତିଭୂତିର ବିସ୍ତୃତ ବିବରଣୀ
21	ଆକସ୍ମିକ ପାଣ୍ଠି ଏବଂ ଅନ୍ୟାନ୍ୟ ସରକାରୀ ହିସାବ ନେଣଦେଣର ବିସ୍ତୃତ ବିବରଣୀ
22	ଚିହ୍ନିତ ରାଶିର ପୁଞ୍ଜିଲଗାଣର ବିସ୍ତୃତ ବିବରଣୀ

ପରିଶିଷ୍ଟ- 2.1

(ଦ୍ରଷ୍ଟବ୍ୟ ଅନୁଛେଦ 1.2)

2020-21ବର୍ଷ ନିମିତ୍ତ ପ୍ରାପ୍ତି ଓ ବିତରଣର ବିବରଣୀ

(ଟଙ୍କା କୋଟିରେ)

2019-20	ପ୍ରାପ୍ତି	2020-21	2019-20	ବିତରଣ	2020-21		
					ପ୍ରଶାସନ	କାର୍ଯ୍ୟକ୍ରମ	ମୋଟ
ଅନୁଭାଗ A: ରାଜସ୍ୱ							
1,01,567.75	I. ରାଜସ୍ୱ ପ୍ରାପ୍ତି	1,04,387.24	99,137.30	I. ରାଜସ୍ୱ ବ୍ୟୟ -	47,151.13	48,159.72	95,310.85
32,315.18	କର ରାଜସ୍ୱ	34,258.17	28,600.98	ସାଧାରଣ ସେବା	27,853.47	417.78	28,271.25
	--	--	43,516.66	ସାମାଜିକ ସେବା	14,892.42	25,008.61	39,901.03
14,647.20	ଅଣକର ରାଜସ୍ୱ	19,518.06	17,228.16	ଶିକ୍ଷା କ୍ରୀଡ଼ା କଳା ସଂସ୍କୃତି	10,670.06	6,572.38	17,242.43
	--	--	5,681.23	ସାମ୍ପ୍ରଦାୟିକ ଓ ପରିବାର କଲ୍ୟାଣ	2,497.63	4,746.01	7243.64
30,453.27	କେନ୍ଦ୍ରୀୟ କରର ରାଜ୍ୟ ଅଂଶବିଶେଷ	27,542.67	6,844.49	ଜଳଯୋଗାଣ, ପରିମଳ ଗୃହ ନିର୍ମାଣ ଓ ନଗର ଉନ୍ନୟନ	883.54	3,960.58	4,844.12
	--	--	89.86	ସୂଚନା ପ୍ରଣାଳୀ	30.64	41.70	72.34
--	ଅଣ ଯୋଜନା ଅନୁଦାନ	--	2,457.83	ଅନୁସୂଚିତ ଜାତି ଜନ ଜାରି ବିକାଶ ଓ ସଂଖ୍ୟାଳବ୍ଧ ପଛୁଆ ବର୍ଗ କଲ୍ୟାଣ	538.89	1,574.47	2,113.36
--	ରାଜ୍ୟ ଯୋଜନା ପାଇଁ ଅନୁଦାନ	--	125.60	ଶ୍ରମ ଓ ଶ୍ରମିକ କଲ୍ୟାଣ	66.34	44.89	111.23
	--	--	10,860.76	ସାମାଜିକ କଲ୍ୟାଣ ଏବଂ ପୁଷ୍ଟି ସାଧନା	42.89	7,947.93	7,990.82
--	କେନ୍ଦ୍ର ଓ କେନ୍ଦ୍ରୀୟ ପ୍ରୟୋଜିତ ଯୋଜନା ପାଇଁ ଅନୁଦାନ	--	228.72	ଅନ୍ୟାନ୍ୟ	162.43	120.65	283.08
	--	--	25,585.61	ଅର୍ଥନୈତିକ ସେବା-	4,405.24	21403.54	25,808.78
13,055.62	କେନ୍ଦ୍ରୀୟ ପ୍ରୟୋଜିତ ଯୋଜନା ପାଇଁ ଅନୁଦାନ	12,697.75	10,991.80	କୃଷି ଓ ଆନୁସାଂଗିକ କାର୍ଯ୍ୟକ୍ରମ	1,340.55	7,228.38	8,568.93
	--	--	9,736.97	ଗ୍ରାମ୍ୟ ଉନ୍ନୟନ	34.30	11,309.27	11,343.57
3,563.33	ଅର୍ଥ ଆୟୋଗ ଅନୁଦାନ	4,949.00	2.90	ସରକାରୀ କାର୍ଯ୍ୟକ୍ରମ	--	8.38	8.38
	--	--	1,305.47	ଜଳସେଚନ ଓ ବନ୍ୟା ନିୟନ୍ତ୍ରଣ	1,070.61	614.53	1,685.14
7,533.15	ଅନ୍ୟାନ୍ୟ ସ୍ଥାନାନ୍ତରଣ / ରାଜ୍ୟକୁ ଅନୁଦାନ	5,421.59	57.10	ଶକ୍ତି	7.99	30.46	38.45
	--	--	746.11	ଶିକ୍ଷା ଓ ଖଣିକ ପଦାର୍ଥ	123.38	633.65	757.03
	--	--	1,889.23	ପରିବହନ	1,625.84	631.44	2,257.28
	--	--	75.16	ବିଜ୍ଞାନ କାରିଗରୀ ଓ ପରିବେଶ	21.30	82.64	103.94
	--	--	780.87	ସାଧାରଣ ଅର୍ଥନୈତିକ ସେବା	181.27	864.79	1,046.06
	--	--	1,434.05	ଅନୁଦାନ ଓ ଅଂଶଦାନ	--	1,329.79	1,329.79
	II. ରାଜସ୍ୱ ନିଅଣ୍ଟକୁ ନିଆଗଲା		2,430.45	II. ରାଜସ୍ୱ ବଳକାକୁ ନିଆଗଲା	--	--	9,076.39
ଅନୁଭାଗ ଖ: ପୁଞ୍ଜି							
38,134.48	III. ପ୍ରାରମ୍ଭିକ ଅବଶେଷ ସ୍ତରୀୟ ଅନୁଦାନ ଏବଂ ନଗର ଅର୍ଥ ଅବଶେଷ ବିନିଯୋଗ ସମ୍ପର୍କ	42,437.50	--	III. ଭାରତୀୟ ରିଜର୍ଭ ବ୍ୟାଙ୍କରୁ ପ୍ରାରମ୍ଭିକ ଓଜରପ୍ରାପ୍ତି	--	--	--
--	IV. ବିବିଧ ପୁଞ୍ଜିଭିତ୍ତିକ ପ୍ରାପ୍ତି	--	20,277.28	IV. ପୁଞ୍ଜିଭିତ୍ତିକ ଖର୍ଚ୍ଚ -	91.66	17,857.32	17,948.98
	--	--	805.56	ସାଧାରଣ ସେବା-	30.09	837.86	867.95

2019-20	ପ୍ରାପ୍ତି	2020-21	2019-20	ବିତରଣ	2020-21		
					ପ୍ରଶାସନ	କାର୍ଯ୍ୟକ୍ରମ	ମୋଟ
	--	--	5,263.84	ସାମାଜିକ ସେବା -	0.65	4,522.76	4,523.41
	--	--	758.63	ଶିକ୍ଷା,କଳା ଓ ସଂସ୍କୃତି	(-)0.20	581.57	581.37
	--	--	504.09	ସାସ୍ତ୍ରୀ ଓ ପରିବାର କଲ୍ୟାଣ	--	630.92	630.92
	--	--	3592.19	କଳ ଯୋଗାଣ, ପରିମଳ ଗୃହ ଓ ନଗର ଉନ୍ନୟନ	0.85	2,728.71	2,729.56
	--	--	--	ସୂଚନା ଓ ପ୍ରସାରଣ	--	--	--
	--	--	153.30	ହରିଜନ ଆଦିବାସୀ ବା ଅନ୍ୟାନ୍ୟ ପଠୁଆବର୍ଗ କଲ୍ୟାଣ	--	268.79	268.79
	--	--	23.80	ସମାଜ କଲ୍ୟାଣ ଓ ପୁଷ୍ଟି କଲ୍ୟାଣ	--	100.70	100.70
	--	--	231.83	ଅନ୍ୟାନ୍ୟ	--	212.07	212.07
	--	--	14,207.87	ଅର୍ଥନୈତିକ ସେବା	60.92	12,496.70	12,557.62
	--	--	215.05	କୃଷି ଏବଂ ଆନୁସାଂଗିକ କାର୍ଯ୍ୟକଳାପ	--	322.72	322.72
	--	--	348.46	ଗ୍ରାମ୍ୟ ଉନ୍ନୟନ	--	17.34	17.34
	--	--	149.37	ସରକାରୀ କାର୍ଯ୍ୟକ୍ରମ	--	214.13	214.13
	--	--	4,748.41	କଳ ସେଚନ ଓ ବନ୍ୟା ନିୟନ୍ତ୍ରଣ	--	3,108.42	3,108.42
	--	--	2,134.40	ଶକ୍ତି	--	1,284.14	1,284.14
	--	--	1.73	ଶିଳ୍ପ ଓ ଖଣିଜ ପଦାର୍ଥ	--	1.61	1.61
	--	--	6,465.83	ପରିବହନ	--	6,670.99	6,670.99
	--	--	144.62	ସାଧାରଣ ଅର୍ଥନୈତିକ ସେବା	60.92	877.35	938.27
287.16	V. ରକ୍ଷା ଓ ଅଗ୍ରାମ ଅସୁଲ -	684.22	1,259.31	V. ରକ୍ଷା ଓ ଅଗ୍ରାମ ବନ୍ଧନ -	95.44	1501.74	1597.18
--	ଶକ୍ତି ପ୍ରକଳ୍ପ ପାଇଁ	--	251.39	ଶକ୍ତି ପ୍ରକଳ୍ପ ପାଇଁ	--	536.74	536.74
84.09	ସରକାରୀ କର୍ମଚାରୀଙ୍କ ପାଇଁ	400.00	107.73	ସରକାରୀ କର୍ମଚାରୀଙ୍କ ପାଇଁ	95.44	--	95.44
203.07	ଅନ୍ୟ ମାନଙ୍କ ଠାରୁ	284.22	900.19	ଅନ୍ୟ ମାନଙ୍କ ଠାରୁ	--	965.00	965.00
2,430.45	VI. ରାଜସ୍ୱ ନିଅନ୍ତୁ ଆଣିବା	9,076.39	--	VI. ରାଜସ୍ୱ ନିଅନ୍ତୁ ଆଣିବା	--	--	--
14,678.86	VII. ସରକାରୀ ରକ୍ଷା ପରିଶୋଧ -	20,317.65	4,493.75	VII. ସରକାରୀ ରକ୍ଷା ପରିଶୋଧ -	--	--	9,252.14
--	ବାହ୍ୟ ରକ୍ଷା	--	--	ବାହ୍ୟ ରକ୍ଷା	--	--	--
13,720.76	ସାଧନୋପାୟ ଅଗ୍ରାମ ଓ ଓଭରଡ୍ରାଫ୍ଟ ବ୍ୟତୀତ ଆଭ୍ୟନ୍ତରୀଣ ରକ୍ଷା	15,191.08	3,546.48	ସାଧନୋପାୟ ଅଗ୍ରାମ ଓ ଓଭରଡ୍ରାଫ୍ଟ ବ୍ୟତୀତ ଆଭ୍ୟନ୍ତରୀଣ ରକ୍ଷା	--	--	8,264.97
--	ସାଧନୋପାୟ ଅଗ୍ରାମ ଅଧିନରେ ନିର୍ଦ୍ଦେଶ ଦେବା	--	--	ସାଧନୋପାୟ ଅଗ୍ରାମ ଅଧିନରେ ନିର୍ଦ୍ଦେଶ ଦେବା	--	--	--
--	ଓଭରଡ୍ରାଫ୍ଟ ଅଧିନରେ ପ୍ରକୃତ ନେଣ ଦେବା	--	--	ଓଭରଡ୍ରାଫ୍ଟ ଅଧିନରେ ପ୍ରକୃତ ନେଣ ଦେବା	--	--	--
958.11	କେନ୍ଦ୍ର ସରକାରଙ୍କୁ ରକ୍ଷା ଏବଂ ଅଗ୍ରାମ ପରିଶୋଧ	5,126.57	947.27	କେନ୍ଦ୍ର ସରକାରଙ୍କୁ ରକ୍ଷା ଏବଂ ଅଗ୍ରାମ ପରିଶୋଧ	--	--	987.17
--	VIII. ଆକସ୍ମିକ ପାଣ୍ଠିକୁ ବିନିଯୋଗ	--	--	VIII. ଆକସ୍ମିକ ପାଣ୍ଠିକୁ ବିନିଯୋଗ	--	--	--
1,440.22	IX. ଆକସ୍ମିକ ପାଣ୍ଠିରୁ ବ୍ୟୟ	--	--	IX. ଆକସ୍ମିକ ପାଣ୍ଠିରୁ ବ୍ୟୟ	--	--	171.00
74,574.89	X. ସରକାରୀ ହିସାବ ବିତରଣ-	63,210.13	63,078.22	X. ସରକାରୀ ହିସାବ ବିତରଣ-	--	--	74,120.55
5,117.39	ସଙ୍କ ସଂଚୟ ଓ ଭବିଷ୍ୟନ୍ତ ପାଣ୍ଠି	5,016.68	4,202.61	ସଙ୍କ ସଂଚୟ ଓ ଭବିଷ୍ୟନ୍ତ ପାଣ୍ଠି	--	--	4,405.15
16,731.87	ସଂରକ୍ଷିତ ପାଣ୍ଠି	4,098.03	9,478.27	ସଂରକ୍ଷିତ ପାଣ୍ଠି	--	--	5,127.08
(-)57.88	ଅନିଶ୍ଚିତ ତଥା ବିବିଧ	2,514.07	22.38	ଅନିଶ୍ଚିତ ତଥା ବିବିଧ	--	--	(-)12.10
28,674.50	ପ୍ରେକ୍ଷିତ ଅର୍ଥ	25,896.83	28,695.69	ପ୍ରେକ୍ଷିତ ଅର୍ଥ	--	--	25,878.82
24,109.01	କମା ରାଶି ତଥା ଅଗ୍ରାମ	25,684.52	20,679.27	କମା ରାଶି ତଥା ଅଗ୍ରାମ	--	--	38721.60
	XI. ପରିଶେଷରେ ରୋକଡ଼ ଅବଶେଷ		42,437.50	XI. ପରିଶେଷରେ ରୋକଡ଼ ଅବଶେଷ	--	--	32,636.04
	--		--	କୋଷାଗାରରେ ଥିବା ରୋକଡ଼ ଏବଂ ସ୍ଥାନୀୟ	--	--	--

2019-20	ପ୍ରାପ୍ତି	2020-21	2019-20	ବିତରଣ	2020-21		
					ପ୍ରଶାସନ	କାର୍ଯ୍ୟକ୍ରମ	ମୋଟ
				ପ୍ରେରିତ ଅର୍ଥ			
	--		242.18	ନିଜର ବ୍ୟାଙ୍କରେ ଜମା	--	--	27.48
	--		20.19	ସ୍ଥାୟୀ ଅଗ୍ରମ ସହ ବିଭାଗୀୟ ରୋକଡ଼ ଅବଶେଷ	--	--	19.57
	--		42,175.13	ରୋକଡ଼ ଅବଶେଷ ବିନିଯୋଗ			32,588.99
2,33,113.81	ମୋଟ	2,40,113.13	2,33,113.81	ମୋଟ			2,40,113.13

ପରିଶିଷ୍ଟ – 2.2
(ଦ୍ରଷ୍ଟବ୍ୟ ଅନୁଛେଦ 1.2)

ରାଜ୍ୟ ସରକାରଙ୍କ ଅର୍ଥ ବ୍ୟବସ୍ଥା ଉପରେ ସମୟ ପର୍ଯ୍ୟାନ୍ତ ତଥ୍ୟ

(ଟଙ୍କା କୋଟିରେ)

	2016-17	2017-18	2018-19	2019-20	2020-21
ଭାଗ କ. ପ୍ରାପ୍ତି					
1. ରାଜସ୍ୱ ପ୍ରାପ୍ତି	74,299	85,204	99,546	1,01,568	1,04,387
(i) କର ରାଜସ୍ୱ	22,852(31)	27,914(33)	30,318(30)	32,315(32)	34,258(33)
ରାଜ୍ୟ ସାମଗ୍ରୀ ଓ ସେବାକର(ଏସ୍‌ଜି ଏସ୍‌ଟି)	Nil	6,609(24)	11,943(39)	13,204(41)	13,043(38)
କୃଷିଭିତ୍ତିକ ଆୟ ଉପରେ କର	Nil	Nil	Nil	Nil	Nil
ବିକ୍ରି ବାଣିଜ୍ୟ କରୋଡ଼ି ଉପରେ କର	13,402(59)	11,522(41)	7,310(24)	7,455(23)	7,777(23)
ରାଜ୍ୟ ଅବକାରୀ	2,786(12)	3,221(12)	3,925(13)	4,495(14)	4,053(12)
ମୋଟର ଯାନ ଉପରେ କର	1,216(5)	1,535(5)	1,746(6)	1,836(6)	1,526(4)
ସ୍ତମ୍ଭ ଓ ପଞ୍ଜିକରଣ	1,364(6)	1,037(4)	1,237(4)	1,435(4)	2,942(9)
ଭୂ-ରାଜସ୍ୱ	460(2)	542(2)	511(2)	721(2)	603(2)
ଦ୍ରବ୍ୟ ଓ ଯାତ୍ରା ଉପରେ କର	1,760(8)	1,260(5)	182(1)	133(1)	146(0)
ଅନ୍ୟାନ୍ୟ କର	1,864(8)	2,188(8)	3,464(11)	3,036(9)	4,168(12)
(ii) ଅଣକର ରାଜସ୍ୱ	8,043(11)	8,398(10)	14,276(14)	14,647(14)	19,518(19)
(iii) କେନ୍ଦ୍ରୀୟ କର ଓ ଶୁଳ୍କ ଅର୍ଥର ରାଜ୍ୟ ଅଂଶ	28,322(38)	31,272(37)	35,354(36)	30,454(30)	27,543(26)
(iv) କେନ୍ଦ୍ରୀୟ ପ୍ରାପ୍ତ ଅନୁଦାନ*	15,082(20)	17,620(20)	19,598(20)	24,152(24)	23,068(22)
2. ବିବିଧ ପୁଞ୍ଜି ପ୍ରାପ୍ତି	Nil	Nil	Nil	Nil	Nil
3. ରଣ ଓ ଅଗ୍ରାମର ଅସୁଲ	89	257	305	287	684
4. ମୋଟ ରାଜସ୍ୱ ଓ ଅଣ ରଣ ପ୍ରାପ୍ତି (1+2+3)	74,388	85,461	99,851	1,01,855	1,05,071
5. ସରକାରୀ ରଣ ପ୍ରାପ୍ତି	11,223	12,862	10,003	14,679	20,318
ଆଭ୍ୟନ୍ତରୀଣ ରଣ	10,320	12,013	9,020	13,721	15191
ସାଧନୋପାୟ ଅଗ୍ରାମ ଏବଂ ଓଭରଡ୍ରାଫ୍ଟ ଅଧିନରେ ପ୍ରକୃତ ନେଣଦେଣ	Nil	Nil	Nil	Nil	Nil
କେନ୍ଦ୍ରୀୟ ପ୍ରାପ୍ତି ରଣ ଓ ଅଗ୍ରାମ	903	849	983	958	5,127
6. ଏକତ୍ରୀକୃତ ପାଣ୍ଠିର ମୋଟ(4+5)	85,611	98,323	1,09,854	1,16,534	1,25,389
7. ଆକସ୍ମିକ ପାଣ୍ଠି ପ୍ରାପ୍ତି	123	--	--	1,440	--
8. ସରକାରୀ ହିସାବ ପ୍ରାପ୍ତି	41,627	71,874	62,906	74,575	63,210
9. ରାଜ୍ୟର ମୋଟ ପ୍ରାପ୍ତି (6+7+8)	1,27,361	1,70,197	1,72,760	1,92,549	1,88,599
ଭାଗ ଖ. ବ୍ୟୟ/ ବ୍ୟୟନ					
10. ରାଜସ୍ୱ ବ୍ୟୟ	65,041(78)	71,837(76)	85,356(78)	99,137(82)	95,311(83)
ଯୋଜନା / କାର୍ଯ୍ୟକ୍ରମ	25,331(39)	34,591(48)	43,144(51)	47,362(48)	48,160(51)
ଅଣ ଯୋଜନା / ପ୍ରଶାସନିକ	39,710(61)	37,246(52)	42,212(49)	51,775(52)	47,151(49)
ସାଧାରଣ ସେବା (ସୁଧ ପଇଠ ହିସାବ)	16,715(26)	20,261(28)	24,053(28)	28,601(29)	28,271(30)
ସାମାଜିକ ସେବା	27,600(42)	29,557(41)	36,427(43)	43,517(44)	39,901(42)
ଅର୍ଥନୈତିକ ସେବା	19,714(30)	20,757(29)	23,513(27)	25,585(26)	25,809(27)
ଅନୁଦାନ ଓ ଅଂଶଦାନ	1,012(2)	1,263(2)	1,363(2)	1,434(1)	1,330(1)
11. ପୁଞ୍ଜି ଗତ ବ୍ୟୟ	18,471(22)	21,109(22)	23,482(21)	20,277(17)	17,949(16)
ଯୋଜନା / କାର୍ଯ୍ୟକ୍ରମ	18,458(100)	21072(100)	23,439(100)	20,236(100)	17,857(99)
ଅଣ ଯୋଜନା / ପ୍ରଶାସନିକ	13	37	43	41	92(1)
ସାଧାରଣ ସେବା (ସୁଧ ପଇଠ ହିସାବ)	374(2)	465(2)	730(3)	805(4)	868(5)
ସାମାଜିକ ସେବା	3,001(16)	4,201(20)	4,545(19)	5,264(26)	4,523(25)
ଅର୍ଥନୈତିକ ସେବା	15,096(82)	16,443(78)	18,207(78)	14,208(70)	12,558(70)

* ରାଜ୍ୟର ଅଣ-ସରକାରୀ ଅନୁଷ୍ଠାନ ତଥା ସେକ୍ଟରରେ ଅନୁଷ୍ଠାନ ଗୁଡ଼ିକୁ ସିଧାସଳଖ ବିଆଯାଇଥିବା ପାଣ୍ଠି ବ୍ୟବହାର.

	2016-17	2017-18	2018-19	2019-20	2020-21
12. ରଣ ଓ ଅଗ୍ନିମର ବିତରଣ	254(0)	1,875(2)	1,170(1)	1,259(1)	1,597(1)
13. ମୋଟ ଖର୍ଚ୍ଚ (10+11+12)	83,766	94,821	1,10,008	1,20,673	1,14,857
14. ସରକାରୀ ରଣ ପରିଶୋଧ	2,962	2,690	3,940	4,494	9252
ଆଭ୍ୟନ୍ତରୀଣ ରଣ	2,292	1,982	3,183	3,547	8265
ସାଧନୋପାୟ ଅଗ୍ନିମ ଏବଂ ଓଭରଡ୍ରାଫ୍ଟ ଅଧିନରେ ପ୍ରକୃତ ନେଣଦେଣ	Nil	Nil	Nil	Nil	Nil
କେନ୍ଦ୍ରରୁ ପ୍ରାପ୍ତି ରଣ ଓ ଅଗ୍ନିମ	670	708	757	947	987
15. ଆକର୍ଷକ ପାଣ୍ଠି ବିନିଯୋଗ	Nil	Nil	Nil	Nil	Nil
16. ଏକତ୍ରିକୃତ ପାଣ୍ଠିରୁ ମୋଟ ବିତରଣ (13+14+15)	86,728	97,511	1,13,948	1,25,167	1,24,109
17. ଆକର୍ଷକ ପାଣ୍ଠି ବିତରଣ	Nil	Nil	1,440	Nil	171
18. ସରକାରୀ ପାଣ୍ଠି ବିତରଣ	38,080	56,439	50,085	63,078	74,192
19. ରାଜ୍ୟ ଦ୍ୱାରା ମୋଟ ବିତରଣ (16+17+18)	1,24,808	1,53,950	1,65,473	1,88,245	1,98,401
ଭାଗ ଗ. ନିଅଣ୍ଟ					
20. ରାଜସ୍ୱ ନିଅଣ୍ଟ (-)/ରାଜସ୍ୱ ବଳକା (+) (1-10)	9,258	13,367	14,190	2,430 ⁵⁰	9,076
21. ବିଭାୟ ନିଅଣ୍ଟ(-)/ବିଭାୟ ବଳକା (+) (4-13)	(-9,378)	(-9,360)	(-10,157)	(-18,819 ⁵¹)	(-9,786)
22. ପ୍ରାଥମିକ ନିଅଣ୍ଟ(-)/ପ୍ରାଥମିକ ବଳକା (+) (21+23)	(-5,343)	(-4,372)	(-4,357)	(-12,756)	(-3,142)
ଭାଗ ଘ. ଅନ୍ୟାନ୍ୟ ତଥ୍ୟ					
23. ସୁଧ ଦେୟ (ରାଜସ୍ୱ ବ୍ୟୟ ସହିତ)	4,035	4,988	5,800	6,063	6,644
24. ସ୍ଥାନୀୟ ନିକାୟକୁ ଅର୍ଥିକ ସହାୟତା ଆଦି	19,348	21,780	25,957	28,465	27,269
25. ସାଧନୋପାୟ ଅଗ୍ନିମ ଓ ଓଭରଡ୍ରାଫ୍ଟ ଲଭ୍ୟତା (ଦିନରେ)	--	--	--	--	--
ସାଧନୋପାୟ ଅଗ୍ନିମ ଲଭ୍ୟତା (ଦିନରେ)	Nil	Nil	Nil	Nil	Nil
ଓଭରଡ୍ରାଫ୍ଟର ଲଭ୍ୟତା (ଦିନରେ)	Nil	Nil	Nil	Nil	Nil
26. ସାଧନୋପାୟ ଅଗ୍ନିମ ଓ ଓଭରଡ୍ରାଫ୍ଟ ଉପରେ ସୁଧ	Nil	Nil	Nil	Nil	Nil
27. ସାମଗ୍ରିକ ରାଜ୍ୟ ଘରୋଇ ଉତ୍ପାଦ (ଜିଏସଡିପି)	3,92,804	4,40,879	4,87,805	5,21,275	5,09,574
28. ବକେୟା ବିଭାୟ ଦେୟତା (ବର୍ଷ ଶେଷରେ)	71,623	97,164	1,08,258	1,26,084	1,22,774
29. ବକେୟା ଗ୍ୟାରେଣ୍ଟି (ବର୍ଷ ଶେଷରେ) (ସୁଧ ସହିତ)	2,256	1,711	4,170	3,532	7,086
30. ଗ୍ୟାରେଣ୍ଟି ଦର ଅଧିକରଣ ରାଶି (ବର୍ଷ ଶେଷରେ)	12,281	12,281	15,281	15,206	19,336
31. ଅସମ୍ପୂର୍ଣ୍ଣ ପ୍ରକଳ୍ପ ସଂଖ୍ୟା	267	186	NA	NA	NA
32. ଅସମ୍ପୂର୍ଣ୍ଣ ପରିଯୋଜନାର ଅବରୋଧିତ ପାଣ୍ଠି	3,602	2,818	NA	NA	NA
ଭାଗ ଡ. ବିଭାୟ ସାମ୍ବ୍ୟ ପରିମାପକ(ପ୍ରତିଶତରେ)					
I ସମ୍ପଲ ସ୍ଥାନାନ୍ତରଣ					
ନିଜସ୍ୱ କର ରାଜସ୍ୱ / ଜିଏସଡିପି	5.82	6.33	6.22	6.20	6.72
ନିଜସ୍ୱ ଅଣ କର ରାଜସ୍ୱ / ଜିଏସଡିପି	2.05	1.90	2.93	2.81	3.83
କେନ୍ଦ୍ରୀୟ ସ୍ଥାନାନ୍ତରଣ / ଜିଏସଡିପି	7.21	7.09	7.25	5.84	5.41

⁵⁰ ପୂର୍ଣ୍ଣାଙ୍ଗ କରିବା ହେତୁ ଏକ କୋଟିରେ ପାର୍ଥକ୍ୟ:-RR (1,01,567.75 କୋଟି ଟଙ୍କା) – RE (99,137.30 କୋଟି ଟଙ୍କା) = 2,430.45

⁵¹ ପୂର୍ଣ୍ଣାଙ୍ଗ କରିବା ହେତୁ ଏକ କୋଟିରେ ପାର୍ଥକ୍ୟ (1,01,567.75 କୋଟି ଟଙ୍କା + 287.16 କୋଟି ଟଙ୍କା) - (99137.30 କୋଟି ଟଙ୍କା + 20277.28 କୋଟି ଟଙ୍କା + 1259.31 କୋଟି ଟଙ୍କା)

	2016-17	2017-18	2018-19	2019-20	2020-21
II ବ୍ୟୟ ପରିଚ୍ଛଳନା					
ମୋଟ ବ୍ୟୟ / ଜିଏସଡ଼ିପି	21.33	21.51	22.55	23.15	22.54
ମୋଟ ବ୍ୟୟ / ରାଜସ୍ୱ ପ୍ରାପ୍ତି	112.74	111.29	110.51	118.81	110.03
ରାଜସ୍ୱ ବ୍ୟୟ / ମୋଟ ବ୍ୟୟ	77.65	75.76	77.59	82.15	82.98
ସାମାଜିକ ସେବା ବ୍ୟୟ / ମୋଟ ବ୍ୟୟ	36.53	35.60	37.24	40.42	38.67
ଅର୍ଥନୈତିକ ସେବା ବ୍ୟୟ/ମୋଟ ବ୍ୟୟ	41.75	39.65	38.25	33.35	34.10
ପୁଞ୍ଜିଗତ ବ୍ୟୟ/ମୋଟ ବ୍ୟୟ	22.05	22.26	21.35	16.80	15.63
ସାମାଜିକ ଓ ଅର୍ଥନୈତିକ ସେବା ନିମନ୍ତେ ପୁଞ୍ଜିଗତ ବ୍ୟୟ/ମୋଟ ବ୍ୟୟ	21.60	21.77	20.68	16.14	14.87
III ଆର୍ଥିକ ଦେୟତାର ପରିଚ୍ଛଳନା					
ରାଜସ୍ୱ ଦେୟତା (ବଳକ) / ଜିଏସଡ଼ିପି	2.36	3.03	2.91	0.47	1.78
ବିଭିନ୍ନ ଦେୟତା (ବଳକ) / ଜିଏସଡ଼ିପି	-2.39	-2.12	-2.08	-3.61	-1.92
ପ୍ରାଥମିକ ରାଜସ୍ୱ (ବଳକ) / ଜିଏସଡ଼ିପି	-1.36	-0.99	-0.89	-2.45	-0.62
IV ଆର୍ଥିକ ଦେୟତାର ପରିଚ୍ଛଳନା					
ବିଭାଗ୍ୟ ଦେୟତା / ଜିଏସଡ଼ିପି	18.23	22.04	22.19	24.19	24.09
ବିଭାଗ୍ୟ ଦେୟତା / ରାଜସ୍ୱ ପ୍ରାପ୍ତି	96.40	114.04	108.75	124.14	117.61
V ଅନ୍ୟାନ୍ୟ ବିଭାଗ୍ୟ ସ୍ତୃତିର ପରିମାପକ					
ପୁଞ୍ଜି ଲଗାଣରୁ ପ୍ରାପ୍ତ	12.80	1.33	10.16	5.64	14.58
ଚଳିତ ରାଜସ୍ୱ ଅବଶେଷ (କୋଟି ଟଙ୍କାରେ)	37,888	51,233	65,423	67,853	79,430
ଆର୍ଥିକ ପରିସମ୍ପତ୍ତି ଦେୟତା	1.48	1.49	1.53	1.47	1.59

ପରିଶିଷ୍ଟ -2.3

(ଦ୍ରଷ୍ଟବ୍ୟ ଅନୁଛେଦ 1.6)

31 ମାର୍ଚ୍ଚ 2021 ସୁଦ୍ଧା ଓଡ଼ିଶା ସରକାରଙ୍କର ଆର୍ଥିକ ସ୍ଥିତିର ସଂକ୍ଷିପ୍ତ ବିବରଣ

(ଟଙ୍କା କୋଟିରେ)

31 ମାର୍ଚ୍ଚ 2020 ସୁଦ୍ଧା			31 ମାର୍ଚ୍ଚ 2021 ସୁଦ୍ଧା
	ଦେୟତା		
60,595.30	ଆଭ୍ୟନ୍ତରୀଣ ରଣ		67,521.41
34,530.82	ସୁଧ ଥିବା ବଜାର ରଣ	35,030.82	
0.08	ସୁଧ ବିହିନ ବଜାର ରଣ	0.07	
0.23	ଭାରତ ଜୀବନ ବୀମାରୁ ରଣ	0.07	
26,064.17	ଅନ୍ୟାନ୍ୟ ଅନୁଷ୍ଠାନରୁ ରଣ	32490.45	
--	ସାଧନୋପାୟ ଅଗ୍ରିମ	--	
--	ଭାରତୀୟ ରିଜର୍ଭ ବ୍ୟାଙ୍କରୁ ଓଭରଡ୍ରାଫ୍ଟ	--	
7,842.55	କେନ୍ଦ୍ର ସରକାରଙ୍କ ଠାରୁ ରଣ ଓ ଅଗ୍ରିମ -		11,981.95
0.56	1984-85 ପୂର୍ବରୁ ରଣ	0.38	
13.49	ଅଣ ଯୋଜନା ରଣ	11.60	
5,120.15	ରାଜ୍ୟ ଯୋଜନା ପରିକଳ୍ପନା ପାଇଁ ରଣ	4280.34	
--	କେନ୍ଦ୍ର ଯୋଜନା ବ୍ୟବସ୍ଥା ପାଇଁ ରଣ	--	
2.35	କେନ୍ଦ୍ରୀୟ ପାୟୋଜିତ ଯୋଜନା ପାଇଁ ରଣ	1.61	
2,706.00	ରାଜ୍ୟ ପାଇଁ ରଣ / କେନ୍ଦ୍ରୀୟ ଶାସିତ ଅଞ୍ଚଳ ବିଧାନ ସଭା ଯୋଜନା	7,688.02	
400.00	ଆକସ୍ମିକ ପାଣ୍ଠି		229.00
24,337.84	ସ୍ୱଳ୍ପ ସଂଚୟ, ଭବିଷ୍ୟନ୍ତ ପାଣ୍ଠି ଇତ୍ୟାଦି		24,949.37
29,256.25	ଜମା ରାଶି		16,225.05
21,362.47	ଆରକ୍ଷିତ ପାଣ୍ଠି ଅଗ୍ରିମ		20333.44
91.45	ଅନିଶ୍ଚିତ ଓ ବିବିଧ ଅବଶେଷ		117.62
--	ପ୍ରେରିତ ଅବଶେଷ		--
698.15	ବିବିଧ ପୁଞ୍ଜି ପ୍ରାପ୍ତି		698.15
67853.36	ଖର୍ଚ୍ଚ ଠାରୁ କ୍ରମ ବର୍ଦ୍ଧନ ଶୀଳ ଅଧିକ ଆୟର ପରିମାଣ		79429.72
2,12,437.36		ମୋଟ	2,21,485.71
	ପରିସମ୍ପତ୍ତି		
1,61,726.29	ସ୍ୱାଧୀନ ପରିସମ୍ପତ୍ତି ପାଇଁ ସାମଗ୍ରିକ ପୁଞ୍ଜି ବିନିଯୋଗ -		1,79,684.79
5,698.65	କମ୍ପାନୀ, ନିଗମ ଇତ୍ୟାଦିରେ ବିନିଯୁକ୍ତ ଅଂଶଧନ	7,288.29	
1,56,027.64	ଅନ୍ୟାନ୍ୟ ପୁଞ୍ଜି ବିନିଯୋଗ	1,72,396.50	
8,162.72	ରଣ ଓ ଅଗ୍ରିମ -		9,066.17

31 ମାର୍ଚ୍ଚ 2020 ସୁଦ୍ଧା ।			31 ମାର୍ଚ୍ଚ 2021 ସୁଦ୍ଧା
3,894.99	ଶକ୍ତି ପ୍ରକଳ୍ପ ପାଇଁ ରଣ	4,031.72	
3,833.51	ଅନ୍ୟାନ୍ୟ ବିକାଶ ମୂଳକ ରଣ	4,593.39	
434.22	ସରକାରୀ କର୍ମଚାରୀଙ୍କୁ ରଣ ଓ ବିବିଧ ରଣ	441.06	
10.61	ଅଗ୍ନିମ		16.48
100.24	ପ୍ରେରିତ ଅବଶେଷ		82.23
--	ଅନିଷ୍ଠିତ ଓ ବିବିଧ ଅବଶେଷ	--	--
42,437.50	ନଗଦ -		32,636.04
--	କୋଷାଗାର ଓ ସ୍ଥାନୀୟ ପ୍ରେରିତ ନଗଦ	--	
242.18	ରିଜର୍ଭ୍‌ସିଆକ୍ସରେ ଜମା ରାଶି	27.48	
20.19	ବିଭାଗୀୟ ନଗଦ ଅର୍ଥ ଅବଶେଷ ସ୍ତାୟୀ ଅଗ୍ରାମ ସମେତ	19.57	
--	ଅମାନତ ଜମା	--	
17,310.13	ନିର୍ଦ୍ଧାରିତ ପାଣ୍ଠିର ନିବେଶ	18,237.63	
24,865.00	ଅବଶେଷ ନଗଦ ନିବେଶ	14,351.36	
	ସରକାରୀ ହିସାବ ନିଅଣ୍ଟ -		--
--	(i) ଚଳିତ ବର୍ଷର ରାଜସ୍ୱ ବଳକାର ହ୍ରାସ	--	
--	(ii) ଆକସ୍ମିକ ପାଣ୍ଠିରେ ନିବେଶ	--	
--	ବର୍ଷ ଆରମ୍ଭରେ ରାଶିକୃତ ନିଅଣ୍ଟ	--	
2,12,437.36	ମୋଟ		2,21,485.71

** ଅନିଷ୍ଠିତ ଓ ବିବିଧ ଅଧିକରେ ନିଆଯାଇଅଛି

ଟିପ୍ପଣୀ : ଆକସ୍ମିକ ପାଣ୍ଠିର ଅବଶେଷ ଦେୟତା ଅଧିକରେ ନିଆଯାଇଅଛି ।

ପରିଶିଷ୍ଟ 2.3 ସଂପର୍କିତ ବ୍ୟାଖ୍ୟାମୂଳକ ଟିପ୍ପଣୀ

ପୂର୍ବରୁ ବିବୃତିମାନଙ୍କରେ ଦିଆଯାଇଥିବା ସଂକ୍ଷିପ୍ତ ହିସାବ ପାଠ କଲାବେଳେ ଅର୍ଥ ହିସାବରେ ଦିଆଯାଇଥିବା ମତ୍ତବ୍ୟ ଓ ସଂସ୍କରଣ ପ୍ରତି ଧ୍ୟାନ ଦେବା ବିଧେୟ । ସରକାରୀ ହିସାବ ମୁଖ୍ୟତଃ ନଗଦ ଭିତ୍ତିରେ ସଂକଳିତ ହେଉଥିବାରୁ ସରକାରୀ ହିସାବରେ ନିଅଣ୍ଟ (ପରିଶିଷ୍ଟ -2.2 ଦୃଷ୍ଟ୍ୟ) ନଗଦ ଭିତ୍ତିରେ ନିୟମକୁ ସୁରକ୍ଷିତାଏ, ଯାହା ବାଣିଜ୍ୟିକ ହିସାବରେ ସୂଚିତ ଉଦ୍ଭୂତିତ ଭିତ୍ତିରେ ସୂଚିତ ଯାଇଥିବା ନିଅଣ୍ଟ ଠାରୁ ଭିନ୍ନ ଅଟେ । ଫଳସ୍ୱରୂପ, ଦେୟ ବା ପ୍ରାପ୍ତ ରାଶି, ଅବଶ୍ୟ ରାଶି ଅଥବା ସମାଗ୍ର ହିସାବରେ ପରିବର୍ତ୍ତନ ଇତ୍ୟାଦି ହିସାବ ସଂକଳନ କଲାବେଳେ ପ୍ରତିଫଳିତ ହୁଏ ନାହିଁ । ନିଲମନ ଓ ବିବିଧ ଅବଶେଷ କହିଲେ ନିର୍ଗମିତ କିନ୍ତୁ ପୈଠ ହୋଇନଥିବା ଚେକ୍ ରାଶି, ରାଜ୍ୟ ସରକାରଙ୍କ ମାର୍ଚ୍ଚେ ପୈଠ ରାଶି ଏବଂ ଅନ୍ୟାନ୍ୟ ଆପୋଷ ନିଷ୍ପତ୍ତି ବିବରଣୀକୁ ଦୃଷ୍ଟାଏ । ରିଜର୍ଭ ବ୍ୟାଙ୍କ ଅଫ ଇଣ୍ଡିଆ ଦର୍ଶାଇଥିବା 35.61 କୋଟି ଟଙ୍କାରେ (ନେଟ୍ କ୍ରେଡିଟ୍) ଯାହାକି ରିଜର୍ଭ ବ୍ୟାଙ୍କ ଅଫ ଇଣ୍ଡିଆରେ ଜମା ଥିଲା ଓ ସରକାରୀ ହିସାବରେ ପ୍ରତିଫଳିତ ପାଇଁ 27.48 କୋଟି ଟଙ୍କା (ନେଟ୍ ଡେବିଟ୍) ମଧ୍ୟରେ ପ୍ରାର୍ଥକ୍ୟ 8.13 କୋଟି ଟଙ୍କା (ନେଟ୍ ଡେବିଟ୍) ଥିଲା ।

ପରିଶିଷ୍ଟ – 3.1
(ଦ୍ରଷ୍ଟବ୍ୟ ଅନୁଚ୍ଛେଦ 3.3.2.1)
ଅନାବଶ୍ୟକ ପ୍ରମାଣିତ ଅନୁପୂରକ ବ୍ୟବସ୍ଥାର ବିବରଣ
(ପ୍ରତ୍ୟେକ କ୍ଷେତ୍ରରେ ଏକ କୋଟି ଟଙ୍କା ଡାହାଣକୁ)

(ଟଙ୍କା କୋଟିରେ)

କ୍ର.ସଂ	ଅନୁଦାନ ସଂଖ୍ୟା ଓ ଅନୁଦାନ ନାମ	ମୂଳ ବ୍ୟବସ୍ଥା	ଅନୁପୂରକ ବ୍ୟବସ୍ଥା	ପ୍ରକୃତ ଖର୍ଚ୍ଚ	ମୂଳ ବ୍ୟବସ୍ଥାରୁ ସଂଚୟ
ରାଜସ୍ୱ (ଅନୁମୋଦିତ)					
1	1-ସରାଞ୍ଚୁ	4999.81	121.66	4266.65	733.16
2	2-ସାଧାରଣ ପ୍ରଶାସନ ଏବଂ ସାଧାରଣ ଅଭିଯୋଗ	255.49	4.66	167.58	87.91
3	4-ଆଇନ	463.61	44.07	395.64	67.97
4	6-ବାଣିଜ୍ୟ	77.70	1.05	60.55	17.15
5	10-ବିଦ୍ୟାଳୟ ଓ ଗଣ ଶିକ୍ଷା	16849.24	456.50	14843.70	2005.54
6	11-ଅନୁସୂଚିତ ଜନଜାତି ଓ ଅନୁସୂଚିତ ଜାତି ବିକାଶ, ସଂଖ୍ୟାଲଘୁ ସଂପ୍ରଦାୟ ଓ ପଛୁଆ ବର୍ଗ କଲ୍ୟାଣ	3218.69	41.89	2428.77	789.92
7	13-ଗୃହ ନିର୍ମାଣ ଓ ପୌର ଉନ୍ନୟନ	5367.64	1.48	4470.42	897.22
8	15-କ୍ରୀଡ଼ା ଓ ଯୁବ ବ୍ୟାପାର	152.83	4.65	64.92	87.91
9	17-ପଂଚୟତି ରାଜ ଓ ପାନୀୟ ଜଳ	14828.25	2027.70	13706.36	1121.89
10	20- ଜଳ ସମ୍ପଦ	2996.17	22.37	1765.77	1230.40
11	21--ପରିବହନ	187.15	1.07	144.57	42.58
12	22-ଜଂଗଲ ଓ ପରିବେଶ	1954.40	21.55	1599.53	354.87
13	29- ସଂସଦୀୟ ବ୍ୟାପାର	42.69	7.73	41.17	1.52
14	33- ମତ୍ସ୍ୟ ଓ ପଶୁ ସଂପଦ ବିକାଶ	962.66	42.95	765.31	197.35
15	34-ସମଲୁୟ	1564.90	4.07	1513.82	51.07
16	36- ମହିଳା ଓ ଶିଶୁବିକାଶ ଏବଂ ମିଶନ ଶକ୍ତି	3905.18	33.81	3279.18	626.00
17	37-ବୈଦ୍ୟୁତିକ ଓ ସୁଚନା ପ୍ରଯୁକ୍ତି ବିଦ୍ୟା	236.28	8.70	169.21	67.07
18	38- ଉଚ୍ଚ ଶିକ୍ଷା	2344.51	193.46	2128.22	216.29
19	39-ଦକ୍ଷତା ବିକାଶ ଓ ବୈଷୟିକ ଶିକ୍ଷା	398.53	4.67	354.80	43.73
20	41- ସାମାଜିକ ସୁରକ୍ଷା ଏବଂ ଭିନ୍ନ-ଭିନ୍ନ ସମ୍ପର୍କିତରଣ	3024.26	22.51	2113.16	911.10
21	42- ବିପର୍ଯ୍ୟୟ ପରିଚ୍ଛେଦନା	6504.57	1984.22	4865.90	1638.67
22	43- ଓଡ଼ିଆ ଭାଷା, ସାହିତ୍ୟ ଓ ସଂସ୍କୃତି	148.81	1.92	111.92	36.89
ମୋଟ		70483.37	5052.69	59257.15	11226.21
ରାଜସ୍ୱ (ନିର୍ଦ୍ଦେଶିତ)					
23	1-ସରାଞ୍ଚୁ	371.05	108.64	250.61	120.44
24	7-ନିର୍ମାଣ	4419.92	169.85	4115.55	304.37
25	12-ସ୍ୱାସ୍ଥ୍ୟ ଓ ପରିବାର କଲ୍ୟାଣ	970.00	100.00	675.33	294.67

26	17-ପଂଚୟତି ରାଜ ଓ ପାନୀୟ ଜଳ	3271.00	18.41	1886.77	1,384.23
27	28- ଗ୍ରାମ୍ୟ ଉନ୍ନୟନ	4321.76	25.95	2836.80	1,484.96
28	33- ମହ୍ୟ ଓ ପଶୁ ସଂପଦ ବିକାଶ	248.24	19.07	210.31	37.93
29	34--ସମବାୟ	235.50	3.00	176.66	58.84
30	39-ଦକ୍ଷତା ବିକାଶ ଓ ବୈଷୟିକ ଶିକ୍ଷା	426.48	5.68	326.70	99.78
ମୋଟ		14263.96	450.60	10478.72	3785.23
ସର୍ବମୋଟ		84747.33	5503.29	69735.87	15011.44

ଉତ୍ସ : 2020-21 ବର୍ଷର ଓଡ଼ିଶା ସରକାରଙ୍କର ବିନିଯୋଗ ହିସାବ

ପରିଶିଷ୍ଟ – 3.2

(ଦ୍ରଷ୍ଟବ୍ୟ ଅନୁକ୍ଷେପ 3.3.2.2)

2020-21 ବର୍ଷରେ ଅତ୍ୟଧିକ ଅନୁପୁରକ ବ୍ୟୟରୁ ହେବାର ବିବରଣୀ

(ପ୍ରତ୍ୟେକ କ୍ଷେତ୍ରରେ ଏକ କୋଟି ଟଙ୍କା କିମ୍ବା ତତୋଧିକ)

(ଟଙ୍କା କୋଟିରେ)

କ୍ର.ସଂ	ଅନୁଦାନ ସଂଖ୍ୟା / ବିଭାଗର ନାମ	ମୂଳ ବ୍ୟୟ	ଅନୁପୁରକ ବ୍ୟୟ	ସମୁଦାୟ ବ୍ୟୟ	ପ୍ରକୃତ ଖର୍ଚ୍ଚ	ଅଧିକ ଅନୁପୁରକ ବ୍ୟୟ
ରାଜସ୍ୱ (ଅନୁମୋଦିତ)						
1	9-ଖାଦ୍ୟ ଯୋଗାଣ ଓ ଖାଉଟି କଲ୍ୟାଣ	1260.49	1078.30	2338.78	2297.53	41.25
2	12-ସାମ୍ବୁ ଓ ପରିବାର କଲ୍ୟାଣ	6727.12	1668.77	8395.89	7247.36	1148.53
3	27-ବିଜ୍ଞାନ ଓ ପ୍ରଯୁକ୍ତି	100.00	2.21	102.21	101.43	0.78
4	32-ପର୍ଯ୍ୟଟନ ଏବଂ ସଂସ୍କୃତି	97.58	30.00	127.58	126.48	1.10
5	40-ଅଣୁ, କ୍ଷୁଦ୍ର ଏବଂ ମଧ୍ୟମ ଉଦ୍ୟୋଗ	250.00	54.82	304.82	258.54	46.28
ସର୍ବମୋଟ		8435.19	2834.10	11269.29	10031.35	1237.94
ପୁଞ୍ଜି(ଅନୁମୋଦିତ)						
6	4-ଆଇଲ୍	2.50	4.80	7.30	7.05	0.25
7	5-ଅର୍ଥ	988.34	450.00	1438.34	1293.68	144.66
8	23-କୃଷି ଓ କୃଷକ ସଶକ୍ତିକରଣ	0.00	257.80	257.80	242.80	15.00
9	30- ଶିଳ୍ପ	1727.93	956.80	2684.73	1883.11	801.62
10	31-ହସ୍ତକଳ୍ପ, ବ୍ୟୟନ ଓ ହସ୍ତଶିଳ୍ପ	12.30	30.00	42.30	34.71	7.59
ମୋଟ		2731.07	1699.40	4430.47	3461.36	969.11
ପୁଞ୍ଜି(ନିର୍ଦ୍ଦେଶିତ)						
11	6003-ରାଜ୍ୟ ସରକାରଙ୍କ ଅନ୍ତରାଣ ରଣ (ସମସ୍ତ ନିର୍ଦ୍ଦେଶିତ)	6352.00	1913.04	8265.04	8264.97	0.07
ମୋଟ		6352.00	1913.04	8265.04	8264.97	0.07
ସର୍ବମୋଟ		17518.26	6446.54	23964.80	21757.69	2207.13

ଉତ୍ସ: ଓଡ଼ିଶା ସରକାରଙ୍କ ବିନିଯୋଗ ହିସାବ, 2020-21

ପରିଶିଷ୍ଟ- 3.3

(ଦ୍ରଷ୍ଟବ୍ୟ ଅନୁଛେଦ3.3.3)

2020-21ବର୍ଷରେ ପାଣ୍ଠିର ଅନାବଣ୍ୟକ/ ଅଧିକ ପୁନଃ ବିନିଯୋଗ

(ଟଙ୍କା ଲାକିରେ)

କ୍ର. ସଂ	ଅନୁଦାନ ସଂଖ୍ୟା/ ହିସାବ ଶୀର୍ଷ	ବ୍ୟୟ					ପ୍ରକୃତ ଖର୍ଚ୍ଚ	ବୃତ୍ତାନ୍ତ ଅଧିକ (-) ସଂଚୟ (+)
		ମୂଳ	ଅନୁପୁରକ	ପୁନଃବିନିଯୋଗ	ପ୍ରତ୍ୟାପଣ	ମୋଟ		
1	3-2053-00-093-0617-ପୁଣ୍ୟାଳୟ ପ୍ରତିଷ୍ଠାନ	158.08	0	1.18	28.14	131.12	129.86	1.26
2	20-2711-01-800-1214-ନବୀନ ପରିଚାଳନା	20.73	0	3.00	5.77	117.96	111.95	6.01
3	20-4700-01-796-2160-ଜଳସେଚନ ହିତ କାର୍ଯ୍ୟକୁ ମଧ୍ୟ ଭୁରାନ୍ୱିତ କରିବା (ଏଆଇବିପି)	129.62	0	6.82	1.13	135.31	65.52	69.79
4	30-4801-05-800-2815-ଗ୍ରୀତ ସର୍ବ୍ବେକ୍ଷଣ ନିର୍ମାଣ	0	0	14.29	0	14.29	0	14.29
ମୋଟ (ଅନାବଣ୍ୟକ)		408.43	0	25.29	35.04	398.68	307.33	91.35
5	12- 2210-01-110-1016-ଅନ୍ୟାନ୍ୟ ଚିକିତ୍ସାଳୟ	453.79	7.4	16.89	19.13	458.95	457.49	1.46
6	20-4700-19-796-2160-ଜଳସେଚନ ହିତ କାର୍ଯ୍ୟକୁ ମଧ୍ୟ ଭୁରାନ୍ୱିତ କରିବା (ଏଆଇବିପି)	46.54	0	13.00	0.06	59.48	52.47	7.01
7	20-4700-19-800-2160-ଜଳସେଚନ ହିତ କାର୍ଯ୍ୟକୁ ମଧ୍ୟ ଭୁରାନ୍ୱିତ କରିବା (ଏଆଇବିପି)	123.52	0	6.00	1.21	128.31	123.31	5.00
8	20-4702-00-800-2252-ରାଜ୍ୟ ଯୋଜନା ଅଧିନରେ କ୍ଷୁଦ୍ର ଜଳସେଚନ ପ୍ରକଳ୍ପ	33.3	0	7.3	8.31	32.29	31.29	1.00
ମୋଟ(ଅଧିକ)		657.15	7.4	43.19	28.71	679.03	664.56	14.47
ସର୍ବମୋଟ		1065.58	7.4	68.48	63.75	1077.71	971.89	105.82

ଉତ୍ସ: ଓଡ଼ିଶା ସରକାରଙ୍କ ମାସିକ ବିନିଯୋଗ ତଥ୍ୟ

ପରିଶିଷ୍ଟ – 3.4

(ଦ୍ରଷ୍ଟବ୍ୟ ଅନୁଛେଦ 3.3.3)

31st ମାର୍ଚ୍ଚ 2021 ରେ ହୋଇଥିବା ପାଣ୍ଠିର ପୁନଃ ବିନିଯୋଗ

(ଏକ କୋଟି ଟଙ୍କା ଏବଂ ତତ୍ପରା ପ୍ରତ୍ୟେକ ଷେଡୁରେ)

(ଟଙ୍କା କୋଟିରେ)

କ୍ର.ସଂ	ଅନୁଦାନର ନାମ/ ବିଭାଗର ନାମ	ଶୀର୍ଷ	ପରିକଳ୍ପନାର ନାମ	ପରିମାଣ
1	05-ଅର୍ଥ	4217-60-800-3478	ପୂଞ୍ଜି ବ୍ୟୟ ପାଇଁ ରାଜ୍ୟକୁ ସଚରା କେନ୍ଦ୍ରୀୟ ସହାୟତା ପରିଯୋଜନା	83.5
2		2071-01-101-1040	ସରକାରୀ ଚାକିରିଆଙ୍କୁ ଯେନସନ	2662.69
3		2235-60-102-1044	ବନ୍ଦୀ ନଥିବା ସାଧାରଣ ସଂଗ୍ରାମୀ ମାନଙ୍କୁ ଯେନସନ ପ୍ରଦାନ	3.17
4	7-ପୂର୍ତ୍ତ	5054-03-337-1994	ଓଡ଼ିଶା ରାଜ୍ୟ ରାସ୍ତା ପ୍ରକଳ୍ପ ରାସ୍ତା ଉନ୍ନତିକରଣ ଉପାଦାନ	12.45
5	12-ସାମ୍ବୁଧି ଓ ପରିବାର କଲ୍ୟାଣ	2210-(01-80-06-03)-(001-004-101-103-107-110)-(0308-0618-1364-1090-2791-1092-1125-0886-1016)	ଡାକ୍ତରଖାନା ଏବଂ ଜନସାମ୍ବୁଧି	7.54
6	17- ପଞ୍ଚାୟତିରାଜ ଓ ପାନାୟ ଜଳ	2215-01-102-0851	ରକ୍ଷଣାବେକ୍ଷଣ ଏବଂ ମରାମତି	1.3
7	2049- ସୁଧ ପ୍ରଦାନ	2049-01-101-0754 2049-01-200-0752	ଅନ୍ତରାଣ ରଣ ଉପରେ ବଜାର ରଣ ସୁଧ ଉପରେ ସୁଧ ପ୍ରଦାନ	479.81
8	23- କୃଷି ଓ କୃଷକ ସଶକ୍ତିକରଣ	2401-00-796-3231	ଆଦିବାସୀ ଅଞ୍ଚଳରେ ଶସ୍ୟର ଉନ୍ନତି ପାଇଁ ସଚରା କାର୍ଯ୍ୟକ୍ରମ	15.11
9	23- କୃଷି ଓ କୃଷକ ସଶକ୍ତିକରଣ	2401-00-800-3347	ଚାଚା ସୁରକ୍ଷା	2.58
10	6004- କେନ୍ଦ୍ର ସରକାରଙ୍କ ଠାରୁ ରଣ ଓ ଅଗ୍ରାମ	6004-02-101-0432	ଲଗାତାର ରଣ	165.06
ମୋଟ				3,433.21

ଉତ୍ସ : ମହାଲେଖାକାର (ଲେଖା ଓ ହକଦାର) ଓଡ଼ିଶାଙ୍କ ଠାରୁ ମିଳିଥିବା ସଂକଳିତ ତଥ୍ୟରୁ

ପରିଶିଷ୍ଟ – 3.5

(ଦ୍ରଷ୍ଟବ୍ୟ ଅନୁଚ୍ଛେଦ 3.3.4)

ବର୍ଷ ମଧ୍ୟରେ 100 କୋଟି ଟଙ୍କାରୁ ଅଧିକ ସଂଚୟ ହୋଇଥିବା ଅନୁଦାନର ତିଠା

(ଟଙ୍କାକୋଟିରେ)

କ୍ର. ସଂ	ଅନୁଦାନ ସଂଖ୍ୟା ଓ ନାମ	ମୂଳ ବ୍ୟୟ	ଅନୁପୂରକ ବ୍ୟୟ	ମୋଟ	ପ୍ରକୃତ ଖର୍ଚ୍ଚ	ସଂଚୟ/ ଅଧିକ	ସମୁଦାୟ ବ୍ୟୟ ଅନେକମାନଙ୍କୁ ସଂଚୟ ପ୍ରତିଶତ	ପ୍ରତ୍ୟାପଣ	ପ୍ରତ୍ୟାପଣକୁ ବାଦ୍ ଦେଇ ସଂଚୟ
ରାଜସ୍ୱ (ଅନୁମୋଦିତ)									
1	1-ଗୃହ	4999.81	121.66	5121.47	4266.65	854.82	16.69	848.13	6.70
2	3-ରାଜସ୍ୱ ଓ ବିପଦମୟ ପରିଚାଳନା	1141.94	0.00	1141.94	862.13	279.81	24.50	279.82	0.00
3	4-ଆଇନ୍	463.61	44.07	507.68	395.64	112.04	22.07	111.94	0.10
4	5- ଅର୍ଥ	20099.21	0.00	20099.21	14966.24	5132.97	25.54	3248.14	1884.84
5	10-ବିଦ୍ୟାଳୟ ଓ ଗଣ ଶିକ୍ଷା	16849.24	456.50	17305.74	14843.70	2462.04	14.23	2459.99	2.04
6	11-ଅନୁସୂଚିତ ଜନଜାତି, ଅନୁସୂଚିତ ଜାତି ବିକାଶ ଓ ସଂଖ୍ୟାଳଗୁ ଏବଂ ପଛୁଆ ବର୍ଗ କଲ୍ୟାଣ	3218.69	41.89	3260.58	2428.77	831.81	25.51	829.84	1.97
7	12- ସାମ୍ବ୍ୟ ଓ ପରିବାର କଲ୍ୟାଣ	6727.12	1668.77	8395.89	7247.36	1148.53	13.68	1190.23	-41.70
8	13-ଗୃହ ଓ ନଗର ଉନ୍ନୟନ	5367.64	1.48	5369.13	4470.42	898.71	16.74	828.04	70.67
9	16-ଯୋଜନା ଓ ସମନ୍ୱୟ	945.73	0.00	945.73	774.27	171.46	18.13	171.39	0.07
10	17-ପଂଚୟତି ରାଜ ଓ ପାନାୟ ଜଳ	14828.25	2027.70	16855.95	13706.36	3149.59	18.69	3481.24	-331.65
11	19-ଶିକ୍ଷ	550.00	0.00	550.00	97.54	452.46	82.26	452.45	0.00
12	20- ଜଳ ସଂପଦ	2996.17	22.37	3018.53	1765.77	1252.76	41.50	415.40	837.35
13	22-ଜଙ୍ଗଲ ଓ ପରିବେଶ	1954.40	21.55	1975.95	1599.53	376.42	19.05	382.14	-5.71
14	23- କୃଷି ଓ କୃଷକ ସଶକ୍ତିକରଣ	6759.33	0.00	6759.33	4055.18	2704.15	40.01	2702.38	1.78
15	28-ଗ୍ରାମ୍ୟ ଉନ୍ନୟନ	1227.16	0.34	1227.50	1043.27	184.23	15.01	184.18	0.05
16	30-ଶକ୍ତି	132.80	0.00	132.80	26.28	106.52	80.21	106.51	0.01
17	33-ମହ୍ୟ ଓ ପଶୁ ସଂପଦ ବିକାଶ	962.66	42.95	1005.61	765.31	240.30	23.90	225.27	15.03
18	36-ମହିଳା ଓ ଶିଶୁବିକାଶ ଏବଂ ମିଶନ ଶକ୍ତି	3905.18	33.81	3938.99	3279.18	659.81	16.75	660.04	-0.24
19	38-ଉଚ୍ଚ ଶିକ୍ଷା	2344.51	193.46	2537.96	2128.22	409.74	16.14	409.35	0.40

20	41- ସାମାଜିକ ସୁରକ୍ଷା ଏବଂ ଭିନ୍ନଶ୍ରେଣୀର ସମ୍ବଳନରଣ	3024.26	22.51	3046.77	2113.16	933.61	30.64	933.59	0.02
21	42-ବିପର୍ଯ୍ୟୟ ପରିଚାଳନା	6504.57	1984.22	8488.79	4865.90	3622.89	42.68	3622.82	0.07
ମୋଟ		105002.28	6683.28	111685.55	85700.88	25984.67		23542.89	2441.80
ରାଜସ୍ୱ (ନିର୍ଦ୍ଦେଶିତ)									
22	2049- ସୁଧ ପ୍ରଦାନ (ସମସ୍ତ ଭାରିତ)	7160.00	0.00	7160.00	6643.79	516.21	7.21	516.21	0.00
ମୋଟ		7160.00	0.00	7160.00	6643.79	516.21		516.21	0.00
ପୁଞ୍ଜି (ଅନୁମୋଦିତ)									
23	1-ସ୍ୱରାଷ୍ଟ୍ର	371.05	108.64	479.70	250.61	229.09	47.76	229.08	0.00
24	5-ଅର୍ଥ	988.34	450.00	1438.34	1293.68	144.66	10.06	144.60	0.06
25	7-ନିର୍ମାଣ	4419.92	169.85	4589.77	4115.55	474.22	10.33	468.90	5.32
26	10-ବିଦ୍ୟାଳୟ ଓ ଗଣ ଶିକ୍ଷା	609.00	0.00	609.00	279.99	329.01	54.02	329.01	0.00
27	11--ଅନୁସୂଚିତ ଜନଜାତି, ଅନୁସୂଚିତ ଜାତି, ବିକଶ ଓ ସଂଖ୍ୟାଲଘୁ ଓ ପଛୁଆ ବର୍ଗ କଲ୍ୟାଣ	589.66	0.00	589.66	351.04	238.62	40.47	238.63	0.00
28	12-ସାମ୍ପ୍ରଦାୟ ଓ ପରିବାର କଲ୍ୟାଣ	970.00	100.00	1070.00	675.33	394.67	36.89	394.67	0.00
29	13-ଗୃହ ଓ ନଗର ଉନ୍ନୟନ	814.13	0.00	814.13	342.32	471.81	57.97	471.96	0.00
30	17-ଫରାସ୍ତ ଗାଈ ଓ ପାନୀୟ ଜଳ	3271.00	18.41	3289.41	1886.77	1402.64	42.64	1402.57	0.07
31	20-ଜଳ ସଂପଦ	6339.96	0.00	6339.96	3586.50	2753.46	43.43	377.70	2375.76
32	21-ପରିବହନ	657.41	0.00	657.41	425.38	232.03	35.29	232.03	0.00
33	28-ଗ୍ରାମ୍ୟ ଉନ୍ନୟନ	4321.76	25.95	4347.71	2836.80	1510.91	34.75	1510.91	0.00
34	30-ଶକ୍ତି	1727.93	956.80	2684.73	1883.11	801.62	29.86	491.82	309.80
35	39-ଦକ୍ଷତା ବିକାଶ ଓ ବୈଷୟିକ ଶିକ୍ଷା	426.48	5.68	432.16	326.70	105.46	24.40	105.46	0.00
ମୋଟ		25506.65	1835.33	27341.98	18253.77	9088.20		6397.35	2691.01
ପୁଞ୍ଜି (ନିର୍ଦ୍ଦେଶିତ)									
36	6004-କେନ୍ଦ୍ର ସରକାରଙ୍କ ଠାରୁ ରାଣ ଓ ଅଗ୍ରାମ (ସମସ୍ତ ଭାରିତ)	1220.00	0.00	1220.00	987.17	232.83	19.08	232.83	0.00
ମୋଟ		1220.00	0.00	1220.00	987.17	232.83		232.83	0.00
ସର୍ବମୋଟ		138888.9	8518.61	147407.5	111585.6	35821.91		30689.28	5132.81

ଉତ୍ସ: ଓଡ଼ିଶା ସରକାରଙ୍କ 2020-21 ର ମାସିକ ବିନିଯୋଗ ହିସାବ

ପରିଶିଷ୍ଟ – 3.6

(ଦ୍ରଷ୍ଟବ୍ୟ ଅନୁଛେଦ 3.3.5)

2020-21 ବର୍ଷ ମଧ୍ୟରେ ମୋଟ ବ୍ୟବସ୍ଥାର ଶତ ପ୍ରତିଶତ ପ୍ରତ୍ୟାପଣର ବିବରଣ
(50 କୋଟି ଟଙ୍କା କିମ୍ବା ତଦୁର୍ଦ୍ଧ ପ୍ରତି କ୍ଷେତ୍ରରେ)

କ୍ର.ସଂ	ଅନୁଦାନ ନାମ/ବିଭାଗର ନାମ	ଯୋଜନାର ନାମ (ଖାତା ଶୀର୍ଷକ)	ପ୍ରତ୍ୟାପଣ ରାଶି (ଟଙ୍କା କୋଟିରେ)	ପ୍ରତ୍ୟାପଣର କାରଣ
1	02- ସାଧାରଣ ପ୍ରଶାସନ ଓ ସାଧାରଣ ଅଭିଯୋଗ	2052-00-090-3356-ବିଜୁ ପଟ୍ଟନାୟକ ସରକାରୀ କାର୍ଯ୍ୟ ବିଦ୍ୟାଳୟ	50	କାରଣ ପ୍ରଦାନ କରିନାହାନ୍ତି
2	07- ପୂର୍ବ	3054-80-797-1361- ରାଜ୍ୟ ସଡ଼କ ପାଣ୍ଠି	430.86	କାରଣ ପ୍ରଦାନ କରିନାହାନ୍ତି
3	13- ଗୃହ ଓ ନଗର ଉନ୍ନୟନ	4217-60-800-2719- ଓଡ଼ିଶା ସହରାଞ୍ଚଳ ଭିତ୍ତିଭୂମି ଉନ୍ନୟନ ପାଣ୍ଠି (ଓୟୁଆଇଡିଏଫ୍) ପାଇଁ କେଏଫ୍.ଡବ୍ଲୁ ଜର୍ମାନ ଦ୍ୱାରା ସହାୟତା	60	କାରଣ ପ୍ରଦାନ କରିନାହାନ୍ତି
4	17-ପଂଚୟତା ରାଜ୍ୟ ଖର୍ଚ୍ଚ ପାନାୟ ଜଳ	2505-60-800-3227- ଏମ୍.ଜି.ଏନ୍.ଆର୍.ଇ.ଜି.ଏସ୍ ପାଇଁ ପୂର୍ଣ୍ଣାୟମାନ ପାଣ୍ଠି	500	ପାଣ୍ଠି ଉଠାଣ ପାଇଁ କେନ୍ଦ୍ର ସରକାରଙ୍କ ଠାରୁ ଅନୁମତି ପ୍ରାପ୍ତ ନହେବା ଯୋଗୁଁ
5	19- ଶିକ୍ଷା	2875-60-190-2222- ଅନ୍ୟାନ୍ୟ ଶିକ୍ଷାର ଉନ୍ନତି ପାଇଁ ପରିକଳ୍ପନା	227.06	ପରିକଳ୍ପନାର ମୂଲ୍ୟ ନିର୍ଦ୍ଧାରଣ ନହେବା ଯୋଗୁଁ
6	23- କୃଷି ଓ କୃଷକ ସଶକ୍ତିକରଣ	2401-00-800-2606- ଜଳ ସଙ୍କଟ ଅଞ୍ଚଳରେ ଭୂତଳ ଜଳର ସହଜାୟ ଭାବରେ ଉପଯୋଗ କରିବା	65.5	ପରିକଳ୍ପନା ଡିଡ଼ରୁ ଆରମ୍ଭକୁ ସ୍ଥାନାନ୍ତର କରାଯାଇଥିଲା
7	30- ଶକ୍ତି	2810-00-105-2963- ଜିଇଡିସିଓଏଲ୍ କୁ ସହାୟତା	100	କାରଣ ପ୍ରଦାନ କରିନାହାନ୍ତି
8		4801-06-789-2153-ରାଜ୍ୟ ଗାନ୍ଧି ଗ୍ରାମୀଣ ବିଦ୍ୟୁତିକରଣ ଯୋଜନା	94	କାରଣ ପ୍ରଦାନ କରିନାହାନ୍ତି
9	33- ମହ୍ୟ ଓ ପଶୁ ସଂପଦ ବିକାଶ	4405-00-103-3265-ସମନ୍ୱିତ ମହ୍ୟବିକାଶ ଓ ପରିଚାଳନା	55	କେନ୍ଦ୍ର ସରକାରଙ୍କ ଦ୍ୱାରା ପାଣ୍ଠି ଅନୁମୋଦନ ନହେବା ଯୋଗୁଁ
10	37- ବୈଦ୍ୟୁତିକ ଓ ସୁରକ୍ଷା ପ୍ରଯୁକ୍ତି	2852-07-202-2453-ରାଜ୍ୟ ତାରୀ ସେକ୍ଟର ଭିତ୍ତିଭୂମି	74.76	କୋଭିଡ୍-19 ମହାମାରୀ ଯୋଗୁଁ ତାରୀ କେନ୍ଦ୍ର ନିର୍ମାଣ ପାଇଁ ଟେଣ୍ଡର ପଛଟି ସମ୍ପୂର୍ଣ୍ଣ ନହେବା ଯୋଗୁଁ
11	41- ସାମାଜିକ ସୁରକ୍ଷା ଖର୍ଚ୍ଚ ଭିତ୍ତିକ ସଶକ୍ତିକରଣ	2235-60-102-2851- ଶାତକାଳିନ ଭତ୍ତା	116.13	ଅର୍ଥ ବିଭାଗର ମତାମତ ଅନୁଯାୟୀ ଏମ୍.ବି.ପି.ଆଇ ଅଧିନରେ ଗ୍ରାମ୍ୟ ଓ ଶାତକାଳିନ ଭତ୍ତା ସାମୁଗ୍ରିକ ଆକାରରେ ବିବରଣ
12	42- ବିପର୍ଯ୍ୟୟ ପରିଚାଳନା	2245-02-193-1275-ବିଶ୍ୱ ବ୍ୟାଙ୍କ ସହାୟତା ଇଏପି-ଓଡ଼ିଶା ବିପର୍ଯ୍ୟୟ ଭରଣା ପ୍ରକଳ୍ପ	61	କୋଭିଡ୍-19 ମହାମାରୀ ଯୋଗୁଁ କମ୍/ ବିଲ୍‌କୁଲ୍ ଖର୍ଚ୍ଚ ହୋଇନଥିଲା
ମୋଟ			1,834.31	

ଉତ୍ସ: ଓଡ଼ିଶା ସରକାରଙ୍କ ମାର୍ଚ୍ଚ 2021 ର ମାସିକ ବିନିଯୋଗ ହିସାବ

ପରିଶିଷ୍ଟ – 3.7

(ଦ୍ରଷ୍ଟବ୍ୟ ଅନୁଛେଦ 3.3.5.2)

2020-21 ବର୍ଷରେ ଆଂଶିକ ଫେରସ୍ତ ଏବଂ **100** କୋଟି ଟଙ୍କା ଓ ତଦୁର୍ଦ୍ଧା ସଂଚୟ ରାଶିର ବିବରଣୀ

(ଟଙ୍କା କୋଟିରେ)

କ୍ର.ସଂ	ଅନୁଦାନ ସଂଖ୍ୟା / ବିଭାଗର ନାମ	ମୂଳ ବ୍ୟୟ	ଅନୁପୁରକ ବ୍ୟୟ	ସମ୍ବନ୍ଧୀୟ ବ୍ୟୟ	ବ୍ୟୟ	ସଞ୍ଚୟ	ପ୍ରତ୍ୟର୍ପଣ ରାଶି	ପ୍ରତ୍ୟର୍ପଣ ହେବାକୁ ଥିବା ସଂଚୟ
ରାଜସ୍ୱ (ଅନୁମୋଦିତ)								
1	1-ସରାଞ୍ଚ	4999.81	121.66	5121.47	4266.65	854.82	848.13	6.70
2	5-ଅର୍ଥ	20099.21	0.00	20099.21	14966.24	5132.97	3248.14	1884.84
3	10- ବିଦ୍ୟାଳୟ ଓ ଗଣ ଶିକ୍ଷା	16849.24	456.50	17305.74	14843.70	2462.04	2459.99	2.04
4	11-ଅନୁସୂଚିତ ଜନଜାତି, ଅନୁସୂଚିତ ଜାତି, ବିକଶ, ସଂଖ୍ୟାଲଘୁ ଓ ପଛୁଆ ବର୍ଗ କଲ୍ୟାଣ	3218.69	41.89	3260.58	2428.77	831.81	829.84	1.97
5	13- ଗୃହ ଓ ନଗର ଉନ୍ନୟନ	5367.64	1.48	5369.13	4470.42	898.71	828.04	70.67
6	20- ଜଳ ସଂପଦ	2996.17	22.37	3018.53	1765.77	1252.76	415.40	837.35
7	23- କୃଷି ଓ କୃଷକ ସଶକ୍ତିକରଣ	6759.33	0.00	6759.33	4055.18	2704.15	2702.38	1.78
8	33- ମତ୍ସ୍ୟ ଓ ପଶୁ ସଂପଦ ବିକାଶ	962.66	42.95	1005.61	765.31	240.30	225.27	15.03
ମୋଟ		61,252.76	686.85	61,939.61	47,562.03	14,377.55	11,557.19	2,820.39
ପୁଞ୍ଜି (ଅନୁମୋଦିତ)								
9	7-ନିର୍ମାଣ	4419.92	169.85	4589.77	4115.55	474.22	468.90	5.32
10	20- ଜଳ ସଂପଦ	6339.96	0.00	6339.96	3586.50	2753.46	377.70	2375.76
11	30- ଶକ୍ତି	1727.93	956.80	2684.73	1883.11	801.62	491.82	309.80
ମୋଟ		12,487.81	1,126.65	13,614.46	9,585.16	4,029.30	1,338.43	2,690.87
ସର୍ବମୋଟ		73,740.57	1,813.50	75,554.07	57,147.19	18,406.85	12,895.62	5,511.26

ଉତ୍ସ: ବିନିଯୋଗ ହିସାବ, 2020-21 ଓଡ଼ିଶା ସରକାର

ପରିଶିଷ୍ଟ – 3.8

(ଦ୍ରଷ୍ଟବ୍ୟ ଅନୁଛେଦ 3.4.1)

ବ୍ୟୟ ପାଇଁ ବ୍ୟବସ୍ଥା (10 କୋଟି ଟଙ୍କା ଓ ତଦୁର୍ଦ୍ଧ) ହୋଇଥିବା ଏବଂ କୌଣସି ବ୍ୟୟ ହୋଇନଥିବା ଯୋଜନା ଗୁଡ଼ିକର ସବିଶେଷ ତଥ୍ୟ

(ଟଙ୍କା କୋଟିରେ)

କ୍ର.ସଂ	ଅନୁଦାନ ସଂଖ୍ୟା/ ବିଭାଗର ନାମ	ପରିକଳ୍ପନା ନାମ	ଅନୁମୋଦିତ ବ୍ୟୟ	ସଂଶୋଧିତ ବ୍ୟୟ	ପ୍ରକୃତ ବ୍ୟୟ	ସଂରକ୍ଷ
1	20- ଜଳ ସମ୍ପଦ	2702-02-800-0129- ଛାତ ଉପର ବର୍ଷା ଜଳ ଅମଳ ଏବଂ ସହରାଞ୍ଚଳରେ ଭୂତଳ ଜଳର ପୁନଃ କାର୍ଯ୍ୟକ୍ଷମ	32.75	0	0	32.75
2	-do-	2702-03-102-2606- ଜଳ ସଙ୍କଟ ଅଞ୍ଚଳରେ ଭୂତଳ ଜଳକୁ ସହନୀୟ ଭାବରେ ଅମଳ କରିବା	169	0	0	169
3	-do-	2702-03-796-2606-ଜଳ ସଙ୍କଟ ଅଞ୍ଚଳରେ ଭୂତଳ ଜଳକୁ ସହନୀୟ ଭାବରେ ଅମଳ କରିବା	46	0	0	46
4	-do-	2702-03-102-3267- ପ୍ରଧାନମନ୍ତ୍ରୀ କୃଷି ସିଟାଇ ଯୋଜନା-ହର ଷ୍ଟେଡ୍‌କୋ ପାନି (ଏର୍‌କେପି)	166.05	0	0	166.05
5	-do-	2702-03-796-3267- ପ୍ରଧାନମନ୍ତ୍ରୀ କୃଷି ସିଟାଇ ଯୋଜନା-ହର ଷ୍ଟେଡ୍‌କୋ ପାନି (ଏର୍‌କେପି)	58	0	0	58
6	-do-	2702-03-789-2606- ଜଳ ସଙ୍କଟ ଅଞ୍ଚଳରେ ଭୂତଳ ଜଳକୁ ସହନୀୟ ଭାବରେ ଅମଳ କରିବା	35	0	0	35
7	-do-	2702-03-789-3267 ସଙ୍କଟ ଅଞ୍ଚଳ ପ୍ରଧାନମନ୍ତ୍ରୀ କୃଷି ସିଟାଇ ଯୋଜନା-ହର ଷ୍ଟେଡ୍‌କୋ ପାନି (ଏର୍‌କେପି)	47	0	0	47
8	-do-	2705-00-001-0594- କ୍ଷେତ୍ର ପ୍ରଶାଳା ନିର୍ମାଣ ପାଇଁ ସେଚକ୍ଷେତ୍ର ଉନ୍ନୟନ ପ୍ରାଧିକାରୀଙ୍କୁ ସହାୟତା ଅନୁଦାନ	68.96	0	0	68.96
9	-do-	2705-00-789-0594- କ୍ଷେତ୍ର ପ୍ରଶାଳା ନିର୍ମାଣ ପାଇଁ ସେଚକ୍ଷେତ୍ର ଉନ୍ନୟନ ପ୍ରାଧିକାରୀଙ୍କୁ ସହାୟତା ଅନୁଦାନ	45.83	0	0	45.83
10	-do-	2705-00-796-0594- କ୍ଷେତ୍ର ପ୍ରଶାଳା ନିର୍ମାଣ ପାଇଁ ସେଚକ୍ଷେତ୍ର ଉନ୍ନୟନ ପ୍ରାଧିକାରୀଙ୍କୁ ସହାୟତା ଅନୁଦାନ	70.31	0	0	70.31

11	-do-	4701-67-796-2410- ବନ୍ଧ ଅଭିଯାନ ଏବଂ ପ୍ରକଳ୍ପ ଉନ୍ନତିକରଣ	20	0	0	20
12	-do-	4701-80-789-3439-ଆନ୍ତଃ ଜଳ ସଂରକ୍ଷଣ ଭିତ୍ତିଭୂମି ନିର୍ମାଣ	100	0	0	100
13	-do-	4701-80-796-3439-ଆନ୍ତଃ ଜଳ ସଂରକ୍ଷଣ ଭିତ୍ତିଭୂମି ନିର୍ମାଣ	220	0	0	220
14	-do-	4701-80-800-3439-ଆନ୍ତଃ ଜଳ ସଂରକ୍ଷଣ ଭିତ୍ତିଭୂମି ନିର୍ମାଣ	771.5	0	0	771.5
15	-do-	4702-00-789-1186- ପୁନରୁଦ୍ଧାର କାର୍ଯ୍ୟ	18	0	0	18
16	-do-	4702-00-789-3459- ପଞ୍ଚାୟତ ଜଳାଶୟ ଓ ପୋଖରୀ ପୁନରୁଦ୍ଧାର	22	0	0	22
17	-do-	4702-00-796-1186- ପୁନରୁଦ୍ଧାର କାର୍ଯ୍ୟ	20	0	0	20
18	-do-	4702-00-796-3459- ପଞ୍ଚାୟତ ଜଳାଶୟ ଓ ପୋଖରୀ ପୁନରୁଦ୍ଧାର	30	0	0	30
19	-do-	4702-00-800-1186- ପୁନରୁଦ୍ଧାର କାର୍ଯ୍ୟ	32	0	0	32
20	-do-	4702-00-800-3459- ପଞ୍ଚାୟତ ଜଳାଶୟ ଓ ପୋଖରୀ ପୁନରୁଦ୍ଧାର	77	0	0	77
21	30- ଶକ୍ତି	4801-05-800-2815- ଗ୍ରୀଡ଼ ସର୍ବ୍ଵୋତ୍ପାଦନ ନିର୍ମାଣ	0	14.29	0	14.29
		ମୋଟ	2049.40	14.29	0	2063.69

ଉତ୍ସ: ବିନିଯୋଗ ହିସାବ, 2020-21 ଓଡ଼ିଶା ସରକାର

ପରିଶିଷ୍ଟ – 3.9

(ଦ୍ରଷ୍ଟବ୍ୟ ଅନୁଚ୍ଛେଦ 3.5.1)

2020-21ବର୍ଷରେ ଶେଷ ମାସ ମଧ୍ୟରେ ପ୍ରଚୁର ବ୍ୟୟ (ଶତ ପ୍ରତିଶତ)ର ବିବରଣୀ(ଏକ କୋଟି ଟଙ୍କା କିମ୍ବା ତଦୁର୍ଦ୍ଧ)

କ୍ର.ସଂ.	ଅନୁଦାନ ସଂଖ୍ୟା	ବିଭାଗର ନାମ	ହିସାବ ଶୀର୍ଷକ	ଯୋଜନାର ନାମ	ମାର୍ଚ୍ଚ ମାସ ମଧ୍ୟରେ ପ୍ରଚୁର ବ୍ୟୟ (ଟଙ୍କା କୋଟରେ)
1	1	ଗୃହ	2014-00-102-0632	ଉଚ୍ଚ ନ୍ୟାୟାଳୟର ପ୍ରତିଷ୍ଠାନ	1.00
2			2055-00-113-2821	ପୋଲିସ୍ ସାହାଯ୍ୟ ପାଣ୍ଠିକୁ ଅଂଶଦାନ	1.00
3			2055-00-117-2789	ସିସିଟିଭି ସଂନିରାକ୍ଷଣ ପଇସାର ସଂସ୍ଥାପନ ଓ ନ୍ୟସ୍ତ	50.00
4			2070-00-108-3378	ଜରୁରୀ କାଳିନ ଜବାବୀ ସହାୟତା ପଇସା (ଇଆର୍ଏସ୍ଏସ୍)	1.00
5	2	ସାଧାରଣ ପ୍ରଶାସନ ଓ ସାଧାରଣ ଅଭିଯୋଗ	2052-00-090-3408	ଇ-ଅଫିସର କାର୍ଯ୍ୟାଳୟ	5.74
6	10	ବିଦ୍ୟାଳୟ ଓ ଗଣ ଶିକ୍ଷା	2202-01-800-3381	ସମଗ୍ର ଶିକ୍ଷା ପାଇଁ ରାଜ୍ୟ ସହାୟତା	177.00
7			2202-02-109-2856	ଗୁଣାଭୁକ୍ତ ଶିକ୍ଷାର ଆଧୁନିକୀକରଣ	2.00
8	11	ଅନୁସୂଚିତ ଜନଜାତି, ଅନୁସୂଚିତ ଜାତି, ବିକଶ, ସଂଖ୍ୟାଲଘୁ ଓ ପଛୁଆ ବର୍ଗ କଲ୍ୟାଣ	2225-02-796-1891	ଆଦିବାସୀ ଉତ୍ପନ୍ନ ଦ୍ରବ୍ୟ ଉତ୍ପାଦନର ଉନ୍ନୟନ ଏବଂ କିଣାବିକା ପାଇଁ ଆନୁଷ୍ଠାନିକ ସମର୍ଥନ କରିବା	1.61
9			2225-03-277-2418	ଓବିସି ଛାତ୍ରଛାତ୍ରୀଙ୍କ ପାଇଁ ମାଟ୍ରିକ୍ ପରବର୍ତ୍ତୀ ବିଦ୍ୟାଭୂତ୍ତି ଏବଂ ବୃତ୍ତି	23.27
10	12	ସାମ୍ବୁଧି ଓ ପରିବାର କଲ୍ୟାଣ	2210-06-101-0622	ମୁଖ୍ୟାଳୟ ଭେକ୍ସଜ ନିୟନ୍ତ୍ରଣ ସଂଗଠନ	1.00
			2210-06-101-0622	ମୁଖ୍ୟାଳୟ ଭେକ୍ସଜ ନିୟନ୍ତ୍ରଣ ସଂଗଠନ	2.81
			2210-06-789-0622	ମୁଖ୍ୟାଳୟ ଭେକ୍ସଜ ନିୟନ୍ତ୍ରଣ ସଂଗଠନ	1.00
11	13	ଗୃହ ଓ ନଗର ଉନ୍ନୟନ	2217-05-191-2132	ରାଜ୍ୟ ଯୋଜନା ଅଧିନରେ ଅନ୍ୟାନ୍ୟ ସହରାଞ୍ଚଳ ଉନ୍ନୟନ ପରିକଳ୍ପନା	2.40
			2217-05-193-2132	ରାଜ୍ୟ ଯୋଜନା ଅଧିନରେ ଅନ୍ୟାନ୍ୟ ସହରାଞ୍ଚଳ ଉନ୍ନୟନ ପରିକଳ୍ପନା	1.20
12			2217-05-789-3218	ବୋହିଯାଉଥିବା ଜଳର ନିଷ୍କାସନ ଓ ଜଳାଶୟ ଗୁଡ଼ିକର ଉନ୍ନୟନ	20.40
			2217-05-796-3218	ବୋହିଯାଉଥିବା ଜଳର ନିଷ୍କାସନ ଓ ଜଳାଶୟ ଗୁଡ଼ିକର ଉନ୍ନୟନ	27.60
			2217-05-800-3218	ବୋହିଯାଉଥିବା ଜଳର ନିଷ୍କାସନ ଓ ଜଳାଶୟ ଗୁଡ଼ିକର ଉନ୍ନୟନ	72.00
13			3604-00-200-0164	ଖିତିପୁରଣ ଏବଂ ନିୟୁତ୍ତ ଏଣ୍ଟ୍ରିସି	88.08
14			3604-00-200-3417	ପଞ୍ଚମ ରାଜ୍ୟ ଅର୍ଥ କମିଶନ ଅଧିନରେ ଅନୁଦାନ ଏବଂ ସହାୟତା	127.48
15			4217-60-789-3437	ନୂତନ ସହର ଉନ୍ନୟନ	8.50
	4217-60-796-3437	ନୂତନ ସହର ଉନ୍ନୟନ	11.50		

			4217-60-800-3437	ନୂତନ ସହର ଉନ୍ନୟନ	30.00
16	15	କ୍ରୀଡ଼ା ଓ ଯୁବ ବ୍ୟାପାର	4202-03-796-2053	ଭିଡ଼ିଭୁମି ଉନ୍ନୟନ	2.00
17	17	ପଂଚୟତି ରାଜ ଏବଂ ପାନୀୟ ଜଳ	3054-04-337-2450	ରାସ୍ତା ଓ ପୋଲର ରକ୍ଷଣାବେକ୍ଷଣ	67.95
18			4216-01-700-0182	କୋଠାଘର ନିର୍ମାଣ	5.00
19	21	ପରିବହନ	3055-00-800-0922	ବିବିଧ	1.60
20	22	ଜଙ୍ଗଲ ଓ ପରିବେଶ	2406-01-102-3328	ସଂରକ୍ଷିତ ଜଙ୍ଗଲ ଏବଂ ଅଭ୍ୟାସରେ ଗ୍ରାମଗୁଡ଼ିକର ପୁନଃ ଅବସ୍ଥିତି	3.12
21	23	କୃଷି ଓ କୃଷକ ସଶକ୍ତିକରଣ	2402-00-789-2431	ସମନ୍ୱିତ ଜଳବିଭାଜନା ପରିଚାଳନା କାର୍ଯ୍ୟକ୍ରମ (ଆଇଡବ୍ଲୁପି)	1.70
22	30	ଶକ୍ତି	2801-80-800-3305	ଆମ ଘରେ ଏଲିକ୍ଟ୍ରିକ୍ ଲାଇଟ୍ କାର୍ଯ୍ୟକ୍ରମ	1.00
23	31	ହସ୍ତଚିତ୍ର, ବ୍ୟୟନ ଓ ହସ୍ତଶିଳ୍ପ	2851-00-103-1982	ବ୍ୟୟନ ଶିକ୍ଷର ଉନ୍ନତି	1.00
24	34	ସମନ୍ୱୟ	2425-00-107-2321	ଚିନି ସମବାୟ ମାନଙ୍କୁ ଅନୁଦାନ/ ସହାୟତା	15.00
25			4425-00-190-1276	ଅଂଶଧନ ପୁଞ୍ଜି ବିନିଯୋଗ	118.00
26	37	ବୈଦ୍ୟୁତିକ ଓ ସୂଚନା ପ୍ରଯୁକ୍ତି	07-202-2852	ଆଇଟି ନୀତି ଅଧୀନରେ ପ୍ରୋସାହନ	2.00
27			07-202-3481	ଜାତୀୟ ଇ-ବିଧାନ ପ୍ରୟୋଗ (ଏନ୍‌ଇଭିଏ)	8.56
28	41	ସାମାଜିକ ସୁରକ୍ଷା ଏବଂ ଦିବ୍ୟାଂଗ ବ୍ୟକ୍ତିଙ୍କର ସଶକ୍ତିକରଣ	2235-02-800-3312	ଦିବ୍ୟାଙ୍ଗ ବ୍ୟକ୍ତିଙ୍କ ପାଇଁ ଅଧିକାରର କାର୍ଯ୍ୟାନୁଷ୍ଠାନ ପାଇଁ ରାଜ୍ୟ ପାଣ୍ଠି	2.00
29			2235-60-102-3132	ବୟସ ନାଗରିକ ମାନଙ୍କ ପାଇଁ କାର୍ଯ୍ୟକ୍ରମ ଏବଂ କ୍ରିୟାକଳାପ	2.50
30			2235-60-102-3134	ଆସକ୍ତି ନହେବା କେନ୍ଦ୍ର (ଅଣ କୁନିକାଲ)	2.00
31	43	ଓଡ଼ିଆ ଭାଷା, ସାହିତ୍ୟ ଏବଂ ସଂସ୍କୃତି	2205-00-001-0708	ସୂଚନା, ଶିକ୍ଷା ଏବଂ ଯୋଗାଯୋଗ	1.00
32			2205-00-102-1612	କଲ୍ୟାଣ ମଣ୍ଡପର ପ୍ରତିଷ୍ଠାନ	1.00
33	6003	(ନିର୍ଦ୍ଦେଶିତ) ରାଜ୍ୟ ସରକାରଙ୍କ ଆଭ୍ୟନ୍ତରୀଣ ରଖି	6003-00-109-1195	ରଖି	2,895.08
ମୋଟ					3,787.1

ଉତ୍ସ: ଓଡ଼ିଶା ସରକାରଙ୍କ 2020-21 ବର୍ଷର ବିନିଯୋଗ ଖାତା

ପରିଶିଷ୍ଟ – 3.10
(ଦ୍ରଷ୍ଟବ୍ୟ ଅନୁଛେଦ-3.7)

2020-21 ଆର୍ଥିକ ବର୍ଷର ଶେଷ ଭାଗରେ ଅର୍ଥ ପ୍ରଦାନର ବିବରଣ

କ୍ର. ସଂ	ବିଭାଗର ନାମ	ଅନୁମୋଦନ ଆଦେଶ ସଂଖ୍ୟା	ତାରିଖ	ପରିମାଣ (ଟଙ୍କା କୋଟିରେ)
1	ଅନୁସୂଚିତ ଜନଜାତି, ଅନୁସୂଚିତ ଜାତି, ବିକଶ, ସଂଖ୍ୟାଲଘୁ ଓ ପଛୁଆ ବର୍ଗ କଲ୍ୟାଣ	202019774358	30-ମାର୍ଚ୍ଚ-21	41.85
		202019771748	30- ମାର୍ଚ୍ଚ-21	0.24
		202019771746	30- ମାର୍ଚ୍ଚ-21	3.83
			ମୋଟ	45.92
2	ଜଳ ସମ୍ପଦ	202019772378	30- ମାର୍ଚ୍ଚ-21	0.38
		202019774233	30- ମାର୍ଚ୍ଚ-21	0.06
		202019774198	30- ମାର୍ଚ୍ଚ-21	3.27
		ଚିଠି ସଂ. 11074	31- ମାର୍ଚ୍ଚ-21	33.88
		ଚିଠି ସଂ.11098	31- ମାର୍ଚ୍ଚ-21	1.27
		ଚିଠି ସଂ.11086	31- ମାର୍ଚ୍ଚ-21	1.30
			ମୋଟ	40.16
3	କୃଷି ଓ କୃଷକ ସଶିକ୍ଷକରଣ	202019782652	31- ମାର୍ଚ୍ଚ-21	15.11
		202019777377	31- ମାର୍ଚ୍ଚ-21	2.58
		202019773369	30-ମାର୍ଚ୍ଚ-21	10.35
			ମୋଟ	28.04
4	ଗୃହ	202019769101	30-ମାର୍ଚ୍ଚ-21	15.00
		202019769134	30-ମାର୍ଚ୍ଚ-21	15.00
		202019769163	30-ମାର୍ଚ୍ଚ-21	20.00
		202019777390	30-ମାର୍ଚ୍ଚ-21	0.11
		202019774758	30-ମାର୍ଚ୍ଚ-21	0.02
		202019772919	30-ମାର୍ଚ୍ଚ-21	0.12
		202019773645	31- ମାର୍ଚ୍ଚ-21	0.04
		202019775481	31- ମାର୍ଚ୍ଚ-21	0.03
		202019776953	31- ମାର୍ଚ୍ଚ-21	0.34
			ମୋଟ	50.66
5	ସ୍ଵାସ୍ଥ୍ୟ ଓ ପରିବାର କଲ୍ୟାଣ	202019777525	31- ମାର୍ଚ୍ଚ-21	5.55
		202019777547	31- ମାର୍ଚ୍ଚ-21	29.07
		202019777504	31- ମାର୍ଚ୍ଚ-21	4.87
		202019772756	31- ମାର୍ଚ୍ଚ-21	1.45
		202019773448	31- ମାର୍ଚ୍ଚ-21	37.31
			ମୋଟ	78.25
6	ମହିଳା ଓ ଶିଶୁ କଲ୍ୟାଣ ବିଭାଗ	202019747815	30- ମାର୍ଚ୍ଚ-21	0.20
		202019747834	30- ମାର୍ଚ୍ଚ-21	0.06
		202019747840	30- ମାର୍ଚ୍ଚ-21	0.13

କ୍ର.ସଂ	ବିଭାଗର ନାମ	ଅନୁମୋଦନ ଆଦେଶ ସଂଖ୍ୟା	ତାରିଖ	ପରିମାଣ (ଟଙ୍କା କୋଟିରେ)
		202019747838	30- ମାର୍ଚ୍ଚ-21	0.29
		202019747832	30- ମାର୍ଚ୍ଚ-21	0.16
		202019747836	30- ମାର୍ଚ୍ଚ-21	0.30
		202019747821	30- ମାର୍ଚ୍ଚ-21	0.16
		202019771028	30- ମାର୍ଚ୍ଚ-21	0.23
		202019771019	30- ମାର୍ଚ୍ଚ-21	0.38
		202019771021	30- ମାର୍ଚ୍ଚ-21	0.30
		202019771024	30- ମାର୍ଚ୍ଚ-21	0.26
		202019771016	30- ମାର୍ଚ୍ଚ-21	0.30
		202019771011	30- ମାର୍ଚ୍ଚ-21	0.45
		202019771014	30- ମାର୍ଚ୍ଚ-21	0.30
		202019770988	30- ମାର୍ଚ୍ଚ-21	0.07
		202019771051	30- ମାର୍ଚ୍ଚ-21	0.30
		202019771049	30- ମାର୍ଚ୍ଚ-21	0.45
		202019771104	30- ମାର୍ଚ୍ଚ-21	0.07
		202019771102	30- ମାର୍ଚ୍ଚ-21	0.03
		202019771026	30- ମାର୍ଚ୍ଚ-21	0.45
		202019771106	30- ମାର୍ଚ୍ଚ-21	0.03
		202019771068	30- ମାର୍ଚ୍ଚ-21	0.30
		202019771066	30- ମାର୍ଚ୍ଚ-21	0.45
		202019771064	30- ମାର୍ଚ୍ଚ-21	0.30
		202019771055	30- ମାର୍ଚ୍ଚ-21	0.45
		202019771076	30- ମାର୍ଚ୍ଚ-21	0.30
		202019771074	30- ମାର୍ଚ୍ଚ-21	0.45
		202019771072	30- ମାର୍ଚ୍ଚ-21	0.30
		202019771070	30- ମାର୍ଚ୍ଚ-21	0.30
		202019771078	30- ମାର୍ଚ୍ଚ-21	0.20
		202019771062	30- ମାର୍ଚ୍ଚ-21	0.45
		202019771060	30- ମାର୍ଚ୍ଚ-21	0.45
		202019771058	30- ମାର୍ଚ୍ଚ-21	0.45
		202019771053	30- ମାର୍ଚ୍ଚ-21	0.30
		202019747819	30- ମାର୍ଚ୍ଚ-21	0.23
		202019747817	30- ମାର୍ଚ୍ଚ-21	0.45
		202019772160	30- ମାର୍ଚ୍ଚ-21	0.28
		202019772149	30- ମାର୍ଚ୍ଚ-21	0.10
		202019772629	30- ମାର୍ଚ୍ଚ-21	0.20
		202019772156	30- ମାର୍ଚ୍ଚ-21	0.05
		202019772158	30- ମାର୍ଚ୍ଚ-21	0.03

କ୍ର.ସଂ	ବିଭାଗର ନାମ	ଅନୁମୋଦନ ଆଦେଶ ସଂଖ୍ୟା	ତାରିଖ	ପରିମାଣ (ଟଙ୍କା କୋଟିରେ)
		202019772154	30- ମାର୍ଚ୍ଚ-21	0.30
		202019772152	30- ମାର୍ଚ୍ଚ-21	0.21
		202019773782	30- ମାର୍ଚ୍ଚ-21	0.45
			ମୋଟ	11.92
			ସର୍ବମୋଟ	254.95

ଉତ୍ସ: ଓଡ଼ିଶା ସରକାରଙ୍କ ସଂପୃକ୍ତ ବିଭାଗର ନିର୍ଦ୍ଦେଶ

ପରିଶିଷ୍ଟ – 4.1

(ଦ୍ରଷ୍ଟବ୍ୟ ଅନୁକ୍ରେମ 4.3)

ସହାୟକ ଅନୁଦାନର ସବିଶେଷ ବିବରଣୀ ଯେଉଁଥିପାଇଁ 2020-21ଶେଷରେ ରାଜ୍ୟ ସରକାରଙ୍କ ବିଭିନ୍ନ ବିଭାଗ ଦ୍ୱାରା ପ୍ରାପ୍ତି ପାଇଁ ବକେୟା ଥିବା ବିନିଯୋଗ ପ୍ରମାଣ ପତ୍ର

(ଟଙ୍କା କୋଟିରେ)

କ୍ର. ସଂ	ବିଭାଗର ନାମ	31.03.2021 ସୁଦ୍ଧା ବକେୟା ରାଶି	ଜିଆଇଏ ଭାଉଚର ସଂଖ୍ୟା ଯାହାପାଇଁ ସୁସ୍ଥି ଗୁଡ଼ିକ ରହିଥିଲା
1	ଆଇନ	189.83	230
2	ବାଣିଜ୍ୟ	0.00	1
3	ଜଳ ସମ୍ପଦ	243.28	158
4	ପରିବହନ	82.87	14
5	ଶିକ୍ଷା	98.16	8
6	ହସ୍ତଚକ୍ର, ବୟନ ଓ ହସ୍ତଶିଳ୍ପ	85.82	98
7	ଅଗ୍ର, କ୍ଷୁଦ୍ର ଓ ମଧ୍ୟମ ଉଦ୍ୟୋଗ	161.79	149
8	ସ୍ୱାସ୍ଥ୍ୟ ଓ ପରିବାର କଲ୍ୟାଣ	2,686.90	273
9	ପଂଶ୍ୟୁଚି ରାଜ ଓ ପାନାୟ ଜଳ	17,546.69	4,522
10	ମହିଳା ଓ ଶିଶୁବିକାଶ ଏବଂ ମିଶନ ଶିକ୍ଷା	949.56	866
11	ମହ୍ୟ ଓ ପଶୁ ସଂପଦ ବିକାଶ	8.58	29
12	ବିଦ୍ୟାଳୟ ଗଣ ଶିକ୍ଷା	3,073.60	352
13	କୃଷି ଓ କୃଷକ ସଶକ୍ତିକରଣ	121.86	17
14	ପର୍ଯ୍ୟଟନ	2.50	2
15	ଉଚ୍ଚ ଶିକ୍ଷା	2,182.39	823
16	ଶ୍ରମିକ ଓ କର୍ମଚାରୀ ରାଜ୍ୟ ବିମା	10.23	16
17	ବିପର୍ଯ୍ୟୟ ପରିଚ୍ଛଳନା	740.57	47
18	ଗ୍ରାମ୍ୟ ଉନ୍ନୟନ	2.29	5
19	ଯୋଜନା ଓ ସମନ୍ୱୟ	3,333.99	1,932
20	ଓଡ଼ିଆ ଭାଷା, ସାହିତ୍ୟ ଏବଂ ସଂସ୍କୃତି	175.04	614
21	ସାଧାରଣ ପ୍ରଶାସନ ଏବଂ ଜନସାଧାରଣ ଅଭିଯୋଗ	112.01	57
22	ବୈଦ୍ୟୁତିକ ଓ ସୂଚନା ପ୍ରଯୁକ୍ତି	524.89	212
23	କୌଶଳ ବିକାଶ ଓ ବୈଷୟିକ ଶିକ୍ଷା	161.70	76
24	କ୍ୱାଡ୍ରା ଓ ଯୁବ ବ୍ୟାପାର	6.66	20
25	ଗୃହ	0.51	39
26	ଅର୍ଥ	0.30	13
27	ସଂସଦାୟ ବ୍ୟାପାର	1.76	46
28	ଗୃହ ଓ ନଗର ଉନ୍ନୟନ	8,561.90	8,749
29	ସମବାୟ	47.27	41
30	ଜଂଗଲ ଓ ପରିବେଶ	295.31	1,846
31	ସାମାଜିକ ସୁରକ୍ଷା ଏବଂ ଦିବ୍ୟାଂଗ ବ୍ୟକ୍ତିଙ୍କର ସଶକ୍ତିକରଣ	376.24	1,836
32	ରାଜସ୍ୱ ଏବଂ ବିପର୍ଯ୍ୟୟ ପରିଚ୍ଛଳନା	329.37	287
33	ଅନୁସୂଚିତ ଜନ ଜାତି, ଅନୁସୂଚିତ ଜାତି ବିକାଶ ଓ ସଂଖ୍ୟାଳୟ ଓ ପଲ୍ଲୀଆ ବର୍ଗ କଲ୍ୟାଣ	912.34	3,370
34	ବିଜ୍ଞାନ ଓ ପ୍ରଯୁକ୍ତି	280.70	225
35	ଖାଦ୍ୟ ଯୋଗଣ ଓ ଖାଉଟି କଲ୍ୟାଣ	36.24	27
36	ଶିଳ୍ପ	69.53	29
ମୋଟ		43,412.68	27,029

ଉତ୍ସ : ମହାଲୋକାଳ (ଲେଖା ଓ ହଜଦାର) ଓଡ଼ିଶାଙ୍କ ଠାରୁ ମିଳିଥିବା ସଂକଳିତ ତଥ୍ୟରୁ

*ବାଣିଜ୍ୟ ବିଭାଗ(4,200 ଟଙ୍କା) ବଦଳରେ 0.00 ଟଙ୍କା ଭାବରେ ଦର୍ଶାଯାଇଛି କାରଣ ନିକଟତମ କୋଟି ସଂଖ୍ୟାକୁ ପୂର୍ଣ୍ଣ ସଂଖ୍ୟା ଭାବରେ ନିଆଯାଇଛି

ପରିଶିଷ୍ଟ – 4.2

(ଦ୍ରଷ୍ଟବ୍ୟ ଅନୁଛେଦ 4.3)

ଜିଆଇଏ ର ସବିଶେଷ ବିବରଣୀ ଦର୍ଶାଉଥିବା ବିବୃତ୍ତି ଯାହାପାଇଁ କ୍ଷୁଦ୍ର ଗୁଡ଼ିକ 10 ବର୍ଷରୁ ଅଧିକ ସମୟ ପାଇଁ 31-03-2021 ସୁଦ୍ଧା ବକେୟା ଅଛି

(ଟଙ୍କା କୋଟିରେ)

କ୍ର.ସଂ	ବିଭାଗର ନାମ	ଯେଉଁ ସମୟ ପାଇଁ ବିନିଯୋଗ ପ୍ରମାଣପତ୍ର ଦରକାର	ବକେୟା ବିନିଯୋଗ ପ୍ରମାଣ ପତ୍ର ପରିମାଣ	ଜିଆଇଏ ଭାରତର ସଂଖ୍ୟା ଯାହା ପାଇଁ ବିନିଯୋଗ ପ୍ରମାଣପତ୍ର ଅପେକ୍ଷା ଥିଲା
1	ସମବାୟ	2009-10	0.54	2
2	ବୈଦ୍ୟୁତିକ ଓ ସୂଚନା ପ୍ରଯୁକ୍ତି	2003-11	51.84	51
3	ମହ୍ୟ ଓ ପଶୁ ସଂପଦ ବିକାଶ	2003-10	1.35	15
4	ସାଧାରଣ ପ୍ରଶାସନ	2003-11	11.64	17
5	ହସ୍ତତନ୍ତ, ବୟନ ଓ ହସ୍ତଶିଳ୍ପ	2010-11	0.34	3
6	ଉଚ୍ଚ ଶିକ୍ଷା	2003-10	16.21	116
7	ଗୃହ ଓ ନଗର ଉନ୍ନୟନ	2003-11	392.06	3917
8	ଆଇନ	2003-11	4.97	55
9	ଅଣୁ, କ୍ଷୁଦ୍ର ଓ ମଧ୍ୟମ ଉଦ୍ୟୋଗ	2008-11	1.12	10
10	ଓଡ଼ିଆ ଭାଷା, ସାହିତ୍ୟ ଓ ସଂସ୍କୃତି	2003-11	19.79	157
11	ପଂଚ୍ଚୟତି ରାଜ ଓ ପାନୀୟ ଜଳ	2003-11	313.76	1788
12	ଯୋଜନା ଓ ସମନ୍ୱୟ	2003-11	291.97	533
13	ରାଜସ୍ୱ ଏବଂ ବିପର୍ଯ୍ୟୟ ପରିଚାଳନା	2003-11	209.00	167
14	ଅନୁସୂଚିତ ଜନ ଜାତି, ଅନୁସୂଚିତ ଜାତି ବିକାଶ ଓ ସଂଖ୍ୟାଲଘୁ ଓ ପଛୁଆ ବର୍ଗ କଲ୍ୟାଣ	2006-11	95.52	516
15	ବିଦ୍ୟାଳୟ ଗଣ ଶିକ୍ଷା	2003-11	1.06	17
16	ବିଜ୍ଞାନ ଓ ପ୍ରଯୁକ୍ତି	2003-11	2.64	4
17	କୌଶଳ ବିକାଶ ଓ ବୈଷୟିକ ଶିକ୍ଷା	2009-11	0.60	2
ମୋଟ			1414.41	7,370

ଉତ୍ସ: ଭିଏଲ୍‌ସି ଡାଟାବେସ୍

ପରିଶିଷ୍ଟ – 4.3
(ଦ୍ରଷ୍ଟବ୍ୟ ଅନୁଛେଦ4.4)

31 ମାର୍ଚ୍ଚ 2021 ସୁଦ୍ଧା ବିଭାଗସ୍ତରୀୟ ଏସି/ଡିସି ବିଲ୍ ର ବକେୟା
(ଟଙ୍କା ଲକ୍ଷରେ)

କ୍ର.ସଂ.	ଅନୁଦାନ ସଂଖ୍ୟା	ବିଭାଗର ନାମ	ବକେୟା	ଦ୍ରବ୍ୟ ସଂଖ୍ୟା	ବିଚାରାଧୀନ ସମୟ
1	01	ଗୃହ	6898.44	393	2003-2021
2	02	ସାଧାରଣ ପ୍ରଶାସନ ଏବଂ ଜନସାଧାରଣ ଅଭିଯୋଗ	666.51	58	2015-2021
3	03	ରାଜସ୍ୱ ଏବଂ ବିପଦୀୟ ପରିଚ୍ଛେଦ	0.05	1	2019-2020
4	04	ଆଇନ	15.59	91	2003-2021
5	11	ଅନୁସୂଚିତ ଜନ ଜାତି, ଅନୁସୂଚିତ ଜାତି ବିକାଶ, ସଂଖ୍ୟାଲଘୁ ଓ ପଛୁଆ ବର୍ଗ କଲ୍ୟାଣ	5.00	2	2020-2021
6	13	ଗୃହ ଓ ନଗର ଉନ୍ନୟନ	1.12	8	2005-2013
7	17	ପଂଚୟତି ରାଜ ଓ ପାନୀୟ ଜଳ	163.40	84	2005-2021
8	24	ଇସ୍ପାତ୍ ଓ ଖଣି	138.94	196	2019-2021
9	30	ଶକ୍ତି	0.05	1	2019-2020
10	34	ସମବାୟ	6.45	1	2013-2014
11	36	ମହିଳା ଓ ଶିଶୁବିକାଶ ଏବଂ ମିଶନ ଶକ୍ତି	3.48	1	2019-2020
12	38	ଉଚ୍ଚ ଶିକ୍ଷା	208.84	242	2004-2021
13	42	ବିପଦୀୟ ପରିଚ୍ଛେଦ	35.00	4	2019-2020
14	43	ଓଡ଼ିଆ ଭାଷା, ସାହିତ୍ୟ ଓ ସଂସ୍କୃତି	33.83	10	2012-2021
ମୋଟ			8,176.7	1092	

ଉତ୍ସ : ମହାଲେଖାକାର (ଲେଖା ଓ ହକଦାର) ଓଡ଼ିଶାଙ୍କ ଠାରୁ ମିଳିଥିବା ସଂକଳିତ ତଥ୍ୟରୁ

ପରିଶିଷ୍ଟ – 4.4
(ଦ୍ରଷ୍ଟବ୍ୟ ଅନୁଛେଦ4.4)

2020-21ମଧ୍ୟରେ ବିଭାଗଭାରୀ ଏସି/ଡିସି ବିଲ୍‌ର ବକେୟା

(ଟଙ୍କା ଲକ୍ଷରେ)

କ୍ର.ସଂ	ଅନୁଦାନ ସଂଖ୍ୟା	ବିଭାଗର ନାମ	ବକେୟା	ଦ୍ରବ୍ୟ ସଂଖ୍ୟା
1	01	ଗୃହ	853.09	60
2	02	ସାଧାରଣ ପ୍ରଶାସନ ଏବଂ ଜନସାଧାରଣ ଅଭିଯୋଗ	0.1	1
3	04	ଆଇନ	1.73	11
4	11	ଅନୁସୂଚିତ ଜନଜାତି, ଅନୁସୂଚିତ ଜାତି, ବିକଶ ଓ ସଂଖ୍ୟାଲଘୁ ଓ ପଛୁଆ ବର୍ଗ କଲ୍ୟାଣ	5.00	2
5	17	ପଂଚୟତି ରାଜ ଓ ପାନାୟ ଜଳ	0.79	4
6	24	ଇସ୍ପାତ ଓ ଖଣି	119.59	165
7	38	ଉଚ୍ଚ ଶିକ୍ଷା	65.66	107
8	43	ଓଡ଼ିଆ ଭାଷା, ସାହିତ୍ୟ ଓ ସଂସ୍କୃତି	18.83	9
ମୋଟ			1064.79	359

ଉତ୍ସ : ମହାଲେଖାକାର (ଲେଖା ଓ ହକଦାର) ଓଡ଼ିଶାଙ୍କ ଠାରୁ ମିଳିଥିବା ସଂକଳିତ ତଥ୍ୟରୁ

ପରିଶିଷ୍ଟ- 4.5

(ଦ୍ରଷ୍ଟବ୍ୟ ଅନୁଛେଦ-4.5.2)

31 ମାର୍ଚ୍ଚ 2021 ସୁଦ୍ଧା ଅଚଳ ଥିବା ବ୍ୟକ୍ତିଗତ ଜମାଖାତାର ସବିଶେଷ ତଥ୍ୟ

(ଟଙ୍କା ଲକ୍ଷରେ)

କ୍ର.ସଂ	ବ୍ୟକ୍ତିଗତ ଜମାଖାତାର ପ୍ରଣାସକଙ୍କ ନାମ	ଅବଶେଷ
1	ସହାୟକ ଯତ୍ନା, ମୂଢ଼ିକା ସଂରକ୍ଷଣ, ଚିଚିଲାଗଡ଼, ବଲାଙ୍ଗୀର	2.26
2	ମୂଢ଼ିକା ସଂରକ୍ଷଣ ଅଧିକାରୀ, ରେଗୁଡ଼ି ପଡ଼ା, ବଲାଙ୍ଗୀର	0.02
3	ସହାୟକ ମୂଢ଼ିକା ସଂରକ୍ଷଣ ଅଧିକାରୀ, ପାରଳାଖେମୁଣ୍ଡି, ଗଜପତି	3.62
4	ସହାୟକ ମୂଢ଼ିକା ସଂରକ୍ଷଣ ଅଧିକାରୀ, ଉପବିଭାଜନ ମାଟକୁଣ୍ଡ, କୋରାପୁଟ	0.00
5	ଅଧକ୍ଷ, ମୂଢ଼ିକା ସଂରକ୍ଷଣ ପ୍ରଶିକ୍ଷଣ ଅନୁଷ୍ଠାନ, କୋରାପୁଟ	0.00
6	ସହାୟକ ମୂଢ଼ିକା ସଂରକ୍ଷଣ ଅଧିକାରୀ, ନୟାଗଡ଼	0.00
7	ମୂଢ଼ିକା ସଂରକ୍ଷଣ ଅଧିକାରୀ, ବୁଲି, ସମଲପୁର	0.00
8	ସହାୟକ ମୂଢ଼ିକା ସଂରକ୍ଷଣ ଅଧିକାରୀ, ଦେବଗଡ଼	0.00
9	ବିଶେଷ ଯୋଜନା ପ୍ରାଧିକାରୀ, ପାରଳାଖେମୁଣ୍ଡି, ଗଜପତି	0.10
10	ନିର୍ଦ୍ଦେଶକ, କୃଷି ଏବଂ ଖାଦ୍ୟ ପ୍ରକ୍ରିୟାକରଣ, ଓଡ଼ିଶା, ଭୁବନେଶ୍ୱର	0.00
11	ଅଧକ୍ଷ, ମହିଳା ପଲିଟେକନିକ, ବ୍ରହ୍ମପୁର	35.40
12	ନିର୍ବାହୀ ଅଧିକାରୀ, ବିଜ୍ଞାପିତ ପରିଷଦ, ବୁଲି	223.08
13	ନିର୍ବାହୀ ଅଧିକାରୀ, ବିଜ୍ଞାପିତ ପରିଷଦ, ହାରାକୁଦ	288.55
14	ଅଧକ୍ଷ, ପରିଚାଳନା ଏବଂ ସୂଚନା ପ୍ରଯୁକ୍ତି ବିଦ୍ୟାଳୟ, କଟକ	0.00*
15	ଅଧକ୍ଷ, ଶିକ୍ଷା ଚାଳିତ ଅନୁଷ୍ଠାନ, ପୁରୀ	28.14
16	ଅଧକ୍ଷ, ଶିକ୍ଷା ଚାଳିତ ଅନୁଷ୍ଠାନ, ରାଉରକେଲା	27.00
17	ପ୍ରଧାନ ଶିକ୍ଷକ, ଦଶପଲ୍ଲୀ ଉଚ୍ଚ ବିଦ୍ୟାଳୟ, ଦଶପଲ୍ଲୀ	1.24
18	ପ୍ରଧାନ ଶିକ୍ଷକ, ସରକାରୀ ବାଳକ ଉଚ୍ଚ ବିଦ୍ୟାଳୟ, ଚିତ୍ରକୋଣ୍ଡା, ମାଲକାନଗିରି	0.73
19	ସହାୟକ କୃଷି ଯତ୍ନା, ପୁଲବାଣୀ	0.00
ମୋଟ		610.14

ଉତ୍ସ : ମହାଲେଖାକାର (ଲେଖା ଓ ହଜଦାର) ଓଡ଼ିଶାଙ୍କ ଠାରୁ ମିଳିଥିବା ସଂକଳିତ ତଥ୍ୟରୁ

*ଅଧକ୍ଷ, ପରିଚାଳନା ଏବଂ ସୂଚନା ପ୍ରଯୁକ୍ତି ବିଦ୍ୟାଳୟ, କଟକ (57,000 ଟଙ୍କା) ବଦଳରେ 0.00 ଟଙ୍କା ଭାବରେ ଦର୍ଶାଯିବାର କାରଣ ପରିମାଣର ପୂର୍ଣ୍ଣସଂଖ୍ୟା ଯୋଗୁଁ 0.00 ଦର୍ଶାଯାଇଛି ।

ପରିଶିଷ୍ଟ – 4.6

(ଦ୍ରଷ୍ଟବ୍ୟ ଅନୁଛେଦ-4.6)

2020-21 ରେ ଲଘୁ ଶୀର୍ଷ-800 (ଅନ୍ୟାନ୍ୟ ଖର୍ଚ୍ଚ) ଅଧିନରେ ଦରଜ କରାଯାଇଥିବା ମୁଖ୍ୟ ଶୀର୍ଷ ବ୍ୟୟର ବିବରଣ (ଟଙ୍କା କୋଟିରେ)

କ୍ର.ସଂ	ମୁଖ୍ୟ ଶୀର୍ଷକ	ବର୍ଣ୍ଣନା	ମୋଟ ଖର୍ଚ୍ଚ	ଖର୍ଚ୍ଚ 800	ପ୍ରତିଶତ
1	2013	ମହା ପରିଷଦ	23.99	21.14	88.12
2	2075	ବିବିଧ ସାଧାରଣ ସେବା	720.19	729.28	101.26
3	2711	ବନ୍ୟା ନିୟନ୍ତ୍ରଣ ଏବଂ ଜଳ ନିଷ୍କାସନ	167.89	152.16	90.63
4	3055	ସଡ଼କ ପରିବହନ	1.60	1.60	100.00
5	3454	ଜନଗଣନା ସର୍ବେକ୍ଷଣ ଏବଂ ପରିସଂଖ୍ୟାନ	27.48	16.02	58.30
6	4217	ସହରା ବିକାଶ ଉପରେ ମୂଲ୍ୟନ ଖର୍ଚ୍ଚ	276.01	253.50	91.84
7	4250	ଅନ୍ୟାନ୍ୟ ସେବା ଉପରେ ମୂଲ୍ୟନ ଖର୍ଚ୍ଚ	212.08	177.04	83.48
8	4401	ଫସଲ ଏବଂ କୃଷି କାର୍ଯ୍ୟ ଉପରେ ମୂଲ୍ୟନ ଖର୍ଚ୍ଚ	57.80	34.77	60.15
9	4701	ମଧ୍ୟମ ଜଳସେଚନ ଉପରେ ମୂଲ୍ୟନ ଖର୍ଚ୍ଚ	430.73	231.15	53.67
14	4702	କ୍ଷୁଦ୍ର ଜଳସେଚନ ଉପରେ ମୂଲ୍ୟନ ଖର୍ଚ୍ଚ	815.51	628.96	77.12
15	5054	ରାସ୍ତା ଓ ପୋଲ ଉପରେ ମୂଲ୍ୟନ ଖର୍ଚ୍ଚ	6252.83	3314.71	53.01
16	5075	ଅନ୍ୟାନ୍ୟ ପରିବହନ ଉପରେ ମୂଲ୍ୟନ ଖର୍ଚ୍ଚ	382.23	382.23	100.00
ମୋଟ			9,368.34	5,942.56	

ଉତ୍ସ : ମହାନେଖାରୀର (ଲେଖା ଓ ହକଦାର) ଓଡ଼ିଶାଙ୍କ ଠାରୁ ମିଳିଥିବା ସଂକଳିତ ତଥ୍ୟରୁ

ପରିଶିଷ୍ଟ – 4.7

(ଦ୍ରଷ୍ଟବ୍ୟ ଅନୁଛେଦ-4.6)

2020-21 ରେ ମୁଖ୍ୟ ଶୀର୍ଷ ଅନୁଯାୟୀ ପ୍ରାଥମିକ ଲକ୍ଷ୍ୟ ଶୀର୍ଷ-800 (ଅନ୍ୟାନ୍ୟ ପ୍ରାଥମିକ) ଅଧିନରେ ଦରଜ
 ହୋଇଥିବାର ବିବରଣୀ
 (ଟଙ୍କା କୋଟିରେ)

କ୍ର.ସଂ	ମୁଖ୍ୟ ଶୀର୍ଷ	ବର୍ଣ୍ଣନା	ମୋଟ ପ୍ରାଥମିକ	ଲକ୍ଷ୍ୟ ଶୀର୍ଷ 800 ପ୍ରାଥମିକ	ପ୍ରତିଶତ
1	0217	ନଗର ଉନ୍ନୟନ	5.02	5.02	100
2	0220	ସୂଚନା ଓ ବିଜ୍ଞାପନ	0.09	0.09	100
3	0408	ଶାନ୍ତ ସଂରକ୍ଷଣ ଓ ଭଣ୍ଡାର ଘର	0.06	0.06	100
4	0506	ଜମି ସଂସ୍କାର	0.62	0.62	100
5	0515	ଅନ୍ୟାନ୍ୟ ଗ୍ରାମୀଣ ବିକାଶ କାର୍ଯ୍ୟକ୍ରମ	0.02	0.02	100
6	0810	ଅଣ ପାରମ୍ପରିକ ଶକ୍ତି ଉତ୍ପାଦନ	0.14	0.14	100
7	0852	ଶିକ୍ଷା	3.57	3.57	100
8	1051	ବନ୍ଦର ଏବଂ ବନ୍ଦୀ ଘର	151.05	151.05	100
9	1053	ବେସାମରିକ ବିମାନ ଚଳାଚଳ	5.44	5.44	100
10	1456	ବେସାମରିକ ଯୋଗାଣ	3.08	3.08	100
		ମୋଟ	169.09	169.09	

ଉତ୍ସ : ମହାଲେଖାକାର (ଲେଖା ଓ ହକଦାର) ଓଡ଼ିଶାଙ୍କ ଠାରୁ ମିଳିଥିବା ସଂକଳିତ ତଥ୍ୟରୁ

ପରିଶିଷ୍ଟ-4.8

(ଦ୍ରଷ୍ଟବ୍ୟ ଅନୁଚ୍ଛେଦ 4.9.1)

31 ମାର୍ଚ୍ଚ 2021 ସୁଦ୍ଧା ଜ୍ୟାମ୍ ରୁଜ୍ ଓ ପାମ୍ ରୁଜ୍ ଜମା ମଧ୍ୟରେ ପ୍ରଭେଦ

(ଟଙ୍କା କୋଟିରେ)

କ୍ର.ସଂ	ତିଥିଓକ ନାମ	ବ୍ୟାଙ୍କ ପାମ୍ ବହି ଜମା	ଜ୍ୟାମ୍ ବହି ଜମା	ପାର୍ଥକ୍ୟ
1	ସଚଳ ଜମି ଅଧିଗ୍ରହଣ ଅଧିକାରୀ, ଆନନ୍ଦପୁର ଆନିକଟ ପ୍ରକଳ୍ପ ଶାଳପଡ଼ା, କେଉଁଝର	6.50	40.77	34.27
2	ସଚଳ ଜମି ଅଧିଗ୍ରହଣ ଅଧିକାରୀ, କାନପୁର ଆନିକଟ ପ୍ରକଳ୍ପ ସିମ୍ଲି, କେଉଁଝର	21.15	19.66	1.49
3	ସଚଳ ଜମି ଅଧିଗ୍ରହଣ ଅଧିକାରୀ, ରେଙ୍ଗାଲି ଡାହାଣ କେନାଲ ସିଷ୍ଟମ, ଚେକାନାଲ	81.69	79.78	1.91
4	ସଚଳ ଜମି ଅଧିଗ୍ରହଣ ଅଧିକାରୀ, ଉପର ଇନ୍ଦ୍ରାବତୀ ଜଳସେଚନ ପ୍ରକଳ୍ପ, କୁସୁମଖୁଣ୍ଟା, କଳାହାଣ୍ଡି	1.57	1.53	0.04
5	ନିର୍ବାହୀ ଯତ୍ନା (ରାସ୍ତା ଓ ଗୃହ ନିର୍ମାଣ), ବିଭାଜନ, କେନ୍ଦ୍ରାପଡ଼ା	5.66	0.00	5.66
6	ଜିଲ୍ଲା ସାମାଜିକ ସୁରକ୍ଷା ଅଧିକାରୀ, ଖୋର୍ଦ୍ଧା	12.38	12.31	0.07
7	ରାଜ୍ୟ କମିଶନର ଦିବ୍ୟାଙ୍ଗ ବ୍ୟକ୍ତି, ଭୁବନେଶ୍ୱର	1.02	1.03	0.01
8	ସଭ୍ୟ ସଚିବ, ଆଦିବାସୀ ଭାଷା ଏବଂ ସଂସ୍କୃତ ଏକାଡେମୀ, ଭୁବନେଶ୍ୱର	0.97	0.70	0.27
9	ସାଧାରଣ ପରିଚାଳକ, ରାଜ୍ୟ ଦିବ୍ୟାଙ୍ଗ ଅଭିଯାନ ପ୍ରତିଷ୍ଠାନ(ଏସଆଇଡିଆର), ଭୁବନେଶ୍ୱର	28.06	76.27	48.21
10	ନିର୍ଦ୍ଦେଶକ, ମାଧ୍ୟମିକ ଶିକ୍ଷା, ଭୁବନେଶ୍ୱର	1.01	0.90	0.11
11	ନିର୍ବାହୀ ଯତ୍ନା (କୃଷି), କଟକ ବିଭାଜନ, କଟକ	11.76	12.18	0.42
12	କମିଶନର ତଥା ସଚିବ, ମହ୍ୟ ଓ ପଶୁ ସମ୍ପଦ ଉନ୍ନୟନ ବିଭାଗ, ଭୁବନେଶ୍ୱର	0.02	0.00	0.02
13	ମହ୍ୟ ନିର୍ଦ୍ଦେଶାଳୟ, ଓଡ଼ିଶା, କଟକ	71.21	61.42	9.79
14	ଜିଲ୍ଲା ମହ୍ୟ ଅଧିକାରୀ, କୌଶଲ୍ୟାଗଙ୍ଗ, ପୁରୀ	2.36	2.14	0.22
15	ଜିଲ୍ଲା ମହ୍ୟ ଅଧିକାରୀ, ଖୋର୍ଦ୍ଧା	4.56	4.54	0.02
16	ମୁଖ୍ୟ ସଚିବ, ଶକ୍ତି ବିଭାଗ, ଓଡ଼ିଶା ସରକାର, ଭୁବନେଶ୍ୱର	0.02	0.00	0.02
17	ସାଧାରଣ ପରିଚାଳକ, ଆଞ୍ଚଳିକ ଶିଳ୍ପ କେନ୍ଦ୍ର, କଲିଙ୍ଗନଗର, ଯାଜପୁର ରୋଡ଼	0.00	8.12	8.12
18	ଓଡ଼ିଶା ରାଜ୍ୟ ହସ୍ତ ଶିଳ୍ପ ସମବାୟ ନିଗମ ଲିମିଟେଡ୍, ଭୁବନେଶ୍ୱର	6.36	12.20	5.84
19	ସଚିବ, ଓଡ଼ିଶା ସାହିତ୍ୟ ଏକାଡେମୀ, ଭୁବନେଶ୍ୱର	4.11	3.47	0.64
20	ସାଧାରଣ ପରିଚାଳକ, ଜିଲ୍ଲା ଶିଳ୍ପ କେନ୍ଦ୍ର, ଖୋର୍ଦ୍ଧା, ଭୁବନେଶ୍ୱର	4.30	3.53	0.77
21	ଓଡ଼ିଶା ଟ୍ରାନ୍ସପୋର୍ଟ ଏବଂ ସିଲ୍ ସମବାୟ ମହାସଙ୍ଘ(ଏସ୍‌ଆର୍‌ଆଇଏଫ୍‌ଇଡି) ଲିମିଟେଡ୍, ଭୁବନେଶ୍ୱର	26.69	(-)5.72	32.41
ମୋଟ		291.4	334.83	150.31

ଉତ୍ସ : ଓଡ଼ିଶା ସରକାରଙ୍କ ସମନ୍ୱିତ କାର୍ଯ୍ୟାଳୟରୁ ପ୍ରାପ୍ତ ସୂଚନା

ପରିଶିଷ୍ଟ-4.9

(ଦ୍ରଷ୍ଟବ୍ୟ ଅନୁଚ୍ଛେଦ-4.11)

ଖାତାଗୁଡ଼ିକର ଯେକେତୁ ଦର୍ଶାଉଥିବା ଷ୍ଟେଟମେଣ୍ଟ ଏବଂ ସ୍ୱୟଂଶାସିତ ସଂସ୍ଥାଗୁଡ଼ିକ ଉପରେ ପୃଥକ ଅଡିଟ୍ ରିପୋର୍ଟ ପ୍ରସ୍ତୁତି କରିବାରେ ବିଳମ୍ବ

କ୍ର.ସଂ	ବିଭାଗର ନାମ	ଅନୁଦାନ ପାଇଥାଉଥା ସଂସ୍ଥା/ ପ୍ରାଧିକାରୀଙ୍କ ନାମ	ଧାରା ଅଧୀନରେ ସମୀକ୍ଷା	ସମୀକ୍ଷାକୁ ଆକାରଣସ ପ୍ରଦାନର ବର୍ଷ ପର୍ଯ୍ୟନ୍ତ	ଏସ୍ଏଆର୍ ନିର୍ଗମ ବର୍ଷ ପର୍ଯ୍ୟନ୍ତ	
1	ଶକ୍ତି	ଓଡ଼ିଶା ବିଦ୍ୟୁତ୍ ନିୟମାଳୟ କମିଶନ, ଭୁବନେଶ୍ୱର	19(2)	2019-20	2019-20	
2	ଆଇନ୍	ଓଡ଼ିଶା ରାଜ୍ୟ ଆଇନସେବାପ୍ରାଧିକରଣ, ଭୁବନେଶ୍ୱର	19(2)	2017-18	2017-18	
3	ଗୃହ ଓ ନଗର ଉନ୍ନୟନ	ଭୁବନେଶ୍ୱର ବିକାଶ ପ୍ରାଧିକରଣ, ଭୁବନେଶ୍ୱର	19(3)	ଆରମ୍ଭରୁ ଅଡିଟ୍ ହୋଇନାହିଁ	ଆରମ୍ଭରୁ ଏସ୍ଏଆର୍ ନିର୍ଗମ ହୋଇନାହିଁ	
4		କଟକ ଉନ୍ନୟନ ଅଧିକାରୀ, କଟକ	19(3)	ଆରମ୍ଭରୁ ଅଡିଟ୍ ହୋଇନାହିଁ	ଆରମ୍ଭରୁ ଏସ୍ଏଆର୍ ନିର୍ଗମ ହୋଇନାହିଁ	
5		ରାଉରକେଲା ଉନ୍ନୟନ ଅଧିକାରୀ, ରାଉରକେଲା	19(3)	ଆରମ୍ଭରୁ ଅଡିଟ୍ ହୋଇନାହିଁ	ଆରମ୍ଭରୁ ଏସ୍ଏଆର୍ ନିର୍ଗମ ହୋଇନାହିଁ	
6		ସମଲପୁର ଉନ୍ନୟନ ଅଧିକାରୀ, ସମଲପୁର	19(3)	ଆରମ୍ଭରୁ ଅଡିଟ୍ ହୋଇନାହିଁ	ଆରମ୍ଭରୁ ଏସ୍ଏଆର୍ ନିର୍ଗମ ହୋଇନାହିଁ	
7		ତାଳଚେର-ଅନୁଗୁଳ ଉନ୍ନୟନ ଅଧିକାରୀ, ଅନୁଗୁଳ	19(3)	ଆରମ୍ଭରୁ ଅଡିଟ୍ ହୋଇନାହିଁ	ଆରମ୍ଭରୁ ଏସ୍ଏଆର୍ ନିର୍ଗମ ହୋଇନାହିଁ	
8		କଳିଙ୍ଗ ନଗର ଉନ୍ନୟନ ଅଧିକାରୀ, ଯାଜପୁର	19(3)	ଆରମ୍ଭରୁ ଅଡିଟ୍ ହୋଇନାହିଁ	ଆରମ୍ଭରୁ ଏସ୍ଏଆର୍ ନିର୍ଗମ ହୋଇନାହିଁ	
9		ପୁରୀ-କୋଣାର୍କ ଉନ୍ନୟନ ଅଧିକାରୀ, ପୁରୀ	19(3)	ଆରମ୍ଭରୁ ଅଡିଟ୍ ହୋଇନାହିଁ	ଆରମ୍ଭରୁ ଏସ୍ଏଆର୍ ନିର୍ଗମ ହୋଇନାହିଁ	
10		ପାରାଦ୍ୱିପ ଉନ୍ନୟନ ଅଧିକାରୀ, ପାରାଦ୍ୱିପ	19(3)	ଆରମ୍ଭରୁ ଅଡିଟ୍ ହୋଇନାହିଁ	ଆରମ୍ଭରୁ ଏସ୍ଏଆର୍ ନିର୍ଗମ ହୋଇନାହିଁ	
11		ବ୍ରହ୍ମପୁର ଉନ୍ନୟନ ଅଧିକାରୀ, ବ୍ରହ୍ମପୁର	19(3)	ଆରମ୍ଭରୁ ଅଡିଟ୍ ହୋଇନାହିଁ	ଆରମ୍ଭରୁ ଏସ୍ଏଆର୍ ନିର୍ଗମ ହୋଇନାହିଁ	
12		ବାଣିଜ୍ୟ ଓ ପରିବହନ	ଓଡ଼ିଶା ରାଜ୍ୟ ପରିବହନ ନିଗମ, ଭୁବନେଶ୍ୱର	19(2)	2018-19	2018-19
13		ଶିକ୍ଷା	ଓଡ଼ିଶା ଶିକ୍ଷା ଭିତ୍ତିଭୂମି ନିଗମ(ଆଇଡିସିଓ) ଭୁବନେଶ୍ୱର	19(3)	2019-20	N. A.
14	ଅଣୁ, କ୍ଷୁଦ୍ର ଓ ମଧ୍ୟମ ଉଦ୍ୟୋଗ	ଓଡ଼ିଶା କ୍ଷୁଦ୍ର ଶିକ୍ଷା ନିଗମ ଲିମିଟେଡ୍(ଏସ୍ଏଆଇସି), କଟକ	20(1)	2018-19	N.A .	
15	ସାଧାରଣ ପ୍ରଶାସନ ଓ ଅଭିଯୋଗ	ଲୋକାୟୁକ୍ତ ଓଡ଼ିଶା, ଭୁବନେଶ୍ୱର	19(2)	2020-21	2019-20	
16	ଶ୍ରମ ଓ କର୍ମଚାରୀ ରାଜ୍ୟ ବାମା	ଓଡ଼ିଶା ବିଲ୍ଡିଂ ଏବଂ ଅନ୍ୟାନ୍ୟ ନିର୍ମାଣ ଶ୍ରମିକ କଲ୍ୟାଣ ବୋର୍ଡ (ଓଡିସିଓସିଡବ୍ଲୁଏ)	19(2)	2013-14	2013-14	

ଉତ୍ସ : ମହାଲୋଖାଳାର (ଲେଖା ପରୀକ୍ଷା-I) ଏବଂ ପ୍ରଧାନ ମହାଲୋଖାଳାର(ଲେଖା ପରୀକ୍ଷା II), ଓଡ଼ିଶାଙ୍କ ସଂପୂର୍ଣ୍ଣ ନାହିଁ ଯାକ ସ୍ୱରୂପେ

ପରିଶିଷ୍ଟ- 4.10
(ଦ୍ରଷ୍ଟବ୍ୟ ଅନୁକ୍ରେମ-4.15)
ଅପବ୍ୟବହାର, କ୍ଷତି, ଚୋରୀ ଇତ୍ୟାଦିର ବକେୟା ମାମଲା

(ଟଙ୍କା ଲକ୍ଷରେ)

ବିଭାଗର ନାମ	ସରକାରୀ ଜିନିଷର ଅପବ୍ୟବହାର/କ୍ଷତି/ଚୋରୀ ମାମଲା		ବକେୟା / ଅପବ୍ୟବହାର, କ୍ଷତି, ଚୋରୀ ଇତ୍ୟାଦି ମାମଲାର ରୁଡ଼ାକ୍ର ନିକାଶରେ ବିଳମ୍ବର କାରଣ					
			ବିଭାଗୀୟ ଏବଂ ଅପରାଧିକ ତଦନ୍ତ ଅପେକ୍ଷାରେ		ବିଭାଗୀୟ କାର୍ଯ୍ୟାନୁଷ୍ଠାନ ଆରମ୍ଭ ରୁଡ଼ାକ୍ର ନହେବା		ପରିମାଣ	
			ସଂଖ୍ୟା	ପରିମାଣ	ସଂଖ୍ୟା	ପରିମାଣ	ସଂଖ୍ୟା	ପରିମାଣ
ବିଭ	4	9.89	0	0	0	0	0	0
ରାଜସ୍ୱ ଓ ବିପତ୍ତ୍ୟୟ ପରିଚ୍ଛଳନା	23	340.08	2	1.39	5	200.42	4	4.1
ଆଇନ୍	1	0.16	0	0	1	0.16	0	0
ଜଳ ସଂପଦ	220	263.39	109	167.31	103	84.45	4	11.11
ଗ୍ରାମ୍ୟ ଉନ୍ନୟନ	53	94.4	30	77.22	22	17.18	0	0
ଶକ୍ତି	6	243.66	1	15.98	4	226.51	0	0
କୌଶଳ ବିକାଶ ଓ ବୈଷୟିକ ଶିକ୍ଷା	7	11.8	0	0	2	2.53	2	4.39
ଏମ୍‌ଏସ୍‌ଏମ୍‌ଇ	3	11.72	1	11.59	1	0.08	1	0.05
ଅନୁସୂଚିତ ଜନଜାତି, ଅନୁସୂଚିତ ଜାତି, ବିକଶ ଓ ସଂଖ୍ୟାଲଘୁ ଓ ପଛୁଆ ବର୍ଗ କଲ୍ୟାଣ	8	6.88	1	0.73	5	5.2	2	0.95
ସ୍ୱାସ୍ଥ୍ୟ ଓ ପରିବାର କଲ୍ୟାଣ	27	55.67	0	0	3	6.41	14	16.42
ସାଧାରଣ ପ୍ରଶାସନ	2	0.71	0	0	0	0	2	0.71
ପୂର୍ବ	81	185.17	32	38.48	45	142.28	0	0
ବାଣିଜ୍ୟ ଓ ପରିବହନ	8	9.27	4	6.18	2	1.04	1	0.75
ବିଦ୍ୟାଳୟ ଓ ଗଣ ଶିକ୍ଷା	11	36.67	5	10.65	1	1.31	0	0
ଉଚ୍ଚ ଶିକ୍ଷା	5	14.55	2	3.29	0	0	1	0.08
ମହ୍ୟ ଓ ପଶୁ ସଂପଦ ବିକାଶ	19	75.39	0	0	6	53.36	9	5.74
କୃଷି ଓ କୃଷକ ସଶକ୍ତିକରଣ	64	105.94	5	13.5	19	61.16	13	4.79
ସମବାୟ	3	4.19	0	0	1	0.94	0	0
ପଂଚୁତ୍ୱ ରାଜ ଓ ପାନାୟ ଜଳ	18	33.99	10	21.11	4	10.97	3	1.51
ଗୃହ (ବି) ପୋଲିସ୍	2	14.47	0	0	0	0	0	0
ଖାଦ୍ୟ ଯୋଗଣ ଓ ଖାଉଟି କଲ୍ୟାଣ	3	3.04	0	0	0	0	1	0.1
ଗୃହ ଓ ନଗର ଉନ୍ନୟନ	47	68.91	24	39.41	21	26.22	0	0
ସୂଚନା ଓ ଲୋକ ସଂପର୍କ	59	6.32	49	5.53	8	0.64	0	0
ଜଙ୍ଗଲ ଓ ପରିବେଶ	45	250.88	7	80.66	29	146.78	3	21.04
ମୋଟ	719	1,847.15	282	493.03	282	987.64	60	71.74

ଉତ୍ସ : ଓଡ଼ିଶା ସରକାରଙ୍କ ସମ୍ବନ୍ଧିତ କାର୍ଯ୍ୟାଳୟରୁ ପ୍ରାପ୍ତ ସୂଚନା

ଟିପ୍ପଣୀ: 719 ଟି ମାମଲା ମଧ୍ୟରୁ 89 ଟି ମାମଲା ବିଚାରାଧୀନ ଏବଂ ୬ ଟି ସାର୍ଟିଫିକେଟ୍ କେସ୍ ବାକି ଥିଲା ।

ପରିଶିଷ୍ଟ -5.1

(ଅନୁକ୍ଳେଦ 5.1.3ରେ ସୂଚିତ)

(80 ଟି ସରକାରୀ ଏସ୍‌ପିଏସ୍‌ଇ ଏବଂ ସରକାର ନିୟନ୍ତ୍ରିତ ଅନ୍ୟ ଏସ୍‌ପିଏସ୍‌ଇ ଗୁଡ଼ିକର ତାଲିକା)

କ୍ର. ସଂ.	କ୍ଷେତ୍ର ଏବଂ ପିଏସ୍‌ୟୁର ନାମ	ବିଭାଗର ନାମ	ସରକାରୀ କର୍ମୀ (ଜିସି)/ ସରକାର ନିୟନ୍ତ୍ରିତ କର୍ମୀ (ଡିଜିସି) ଅନ୍ୟ
1	2	3	4
କ. ସାମାଜିକ କ୍ଷେତ୍ର			
I. କାର୍ଯ୍ୟରତ ସରକାରୀ କର୍ମୀମାନଙ୍କ			
1	ଓଡ଼ିଶା କୃଷି ପ୍ରୋତ୍ସାହନ ଏବଂ ପୁଞ୍ଜିନିବେଶ ନିଗମ ଲିମିଟେଡ୍	କୃଷି ଏବଂ କୃଷକ ସମ୍ବଳିକରଣ	ଜିସି
2	ଓଡ଼ିଶା କୃଷି ଶିକ୍ଷା ନିଗମ ଲିମିଟେଡ୍	କୃଷି ଏବଂ କୃଷକ ସମ୍ବଳିକରଣ	ଜିସି
3	ଓଡ଼ିଶା ରାଜ୍ୟ କାଳ୍ପ ଉନ୍ନୟନ ନିଗମ ଲିମିଟେଡ୍	କୃଷି ଏବଂ କୃଷକ ସମ୍ବଳିକରଣ	ଜିସି
4	ଓଡ଼ିଶା ବନ ଉନ୍ନୟନ ନିଗମ ଲିମିଟେଡ୍	ଜଙ୍ଗଲ ଓ ପରିବେଶ	ଜିସି
5	ଓଡ଼ିଶା ଉଠା ଜଳସେଚନ ନିଗମ ଲିମିଟେଡ୍	ଜଳ ସମ୍ପଦ	ଜିସି
6	ଓଡ଼ିଶା ରାଜ୍ୟ ବିହନ ନିଗମ ଲିମିଟେଡ୍	କୃଷି ଏବଂ କୃଷକ ସମ୍ବଳିକରଣ	ଜିସି
7	ଓଡ଼ିଶା ମତ୍ସ୍ୟ ଉନ୍ନୟନ ନିଗମ ଲିମିଟେଡ୍	ମତ୍ସ୍ୟ ଏବଂ ପଶୁ ସମ୍ପଦ ବିଭାଗ	ଜିସି
8	ଓଡ଼ିଶା କ୍ଷୁଦ୍ର ଶିକ୍ଷା ନିଗମ ଲିମିଟେଡ୍	ଶିକ୍ଷା	ଜିସି
9	ଓଡ଼ିଶା ଖଣିଜ ଧାରକ ଅଞ୍ଚଳ ଉନ୍ନୟନ ନିଗମ ଲିମିଟେଡ୍	ଇସ୍ପାତ ଏବଂ ଖଣି	ଜିସି
10	ଓଡ଼ିଶାର ଜଳ ନିଗମ ଲିମିଟେଡ୍	ଜଳ ସମ୍ପଦ	ଜିସି
11	ଓଡ଼ିଶା ରାଜ୍ୟ ପାନୀୟ ନିଗମ ଲିମିଟେଡ୍	ଅବକାରୀ	ଜିସି
12	ଓଡ଼ିଶା ରାଜ୍ୟ ଯୋଗାଣ ନିଗମ ଲିମିଟେଡ୍	ଖାଦ୍ୟ ଯୋଗାଣ ଏବଂ ଖାଉଟି କଲ୍ୟାଣ	ଜିସି
13	ଓଡ଼ିଶା ରାଜ୍ୟ ଭେଷଜ ବିଜ୍ଞାନ ନିଗମ ଲିମିଟେଡ୍	ସ୍ୱାସ୍ଥ୍ୟ ଏବଂ ପରିବାର କଲ୍ୟାଣ	ଜିସି
14	ଓଡ଼ିଶା କ୍ରୀଡା ଉନ୍ନୟନ ଏବଂ ପ୍ରୋତ୍ସାହନ କର୍ମୀମାନଙ୍କ ଲିମିଟେଡ୍	କ୍ରୀଡା ଏବଂ ଯୁବ ବ୍ୟାପାର	ଜିସି
15	ଦ୍ରାହ୍ମଣୀ ରେଳବାଇ ଲିମିଟେଡ୍	ଶିକ୍ଷା	ଡିଜିସି
16	ଓଡ଼ିଶା ରେଳ ଭିଡିଭୁମି ଉନ୍ନୟନ ଲିମିଟେଡ୍	ଶିକ୍ଷା	ଜିସି
II. ନିଷ୍ପୃନ୍ଧ ସରକାରୀ କର୍ମୀମାନଙ୍କ			
17	ଇଣ୍ଟର୍ଣ୍ଣ ଆକ୍ୱାଟିକ୍ ପ୍ରଡକ୍ସ ଲିମିଟେଡ୍ (22 ଫେବୃୟାରୀ 1978 ଠାରୁ ସେକ୍ଟରାଲ ସମାପନ ପ୍ରକ୍ରିୟାରେ)	କୃଷି ଏବଂ କୃଷକ ସମ୍ବଳିକରଣ	ଜିସି
18	ଓଡ଼ିଶା ମତ୍ସ୍ୟ ଉନ୍ନୟନ ନିଗମ ଲିମିଟେଡ୍	ମତ୍ସ୍ୟ ଏବଂ ପଶୁ ସମ୍ପଦ ବିଭାଗ	ଜିସି
ଖ. ପ୍ରତିଯୋଗିତାମୂଳକ କ୍ଷେତ୍ର			
I. କାର୍ଯ୍ୟରତ ସରକାରୀ କର୍ମୀମାନଙ୍କ			
19	ଓଡ଼ିଶା ଶିକ୍ଷା ପ୍ରୋତ୍ସାହନ ଓ ପୁଞ୍ଜିନିବେଶ ନିଗମ ଲିମିଟେଡ୍	ଶିକ୍ଷା	ଜିସି
20	ଓଡ଼ିଶା ଚଳଚ୍ଚିତ୍ର ଉନ୍ନୟନ ନିଗମ ଲିମିଟେଡ୍	ଶିକ୍ଷା	ଜିସି
21	ଓଡ଼ିଶା ଗ୍ରାମ୍ୟ ଗୃହ ନିର୍ମାଣ ଏବଂ ଉନ୍ନୟନ ନିଗମ ଲିମିଟେଡ୍	ଗୃହ ନିର୍ମାଣ ଓ ନଗର ଉନ୍ନୟନ	ଜିସି
22	ପାରାଦୀପ ପୁଞ୍ଜିନିବେଶ କ୍ଷେତ୍ର ଉନ୍ନୟନ ଲିମିଟେଡ୍	ଶିକ୍ଷା	ଡିଜିସି
23	ଓଡ଼ିଶା ଶିକ୍ଷା ଉନ୍ନୟନ ନିଗମ ଲିମିଟେଡ୍	ଶିକ୍ଷା	ଜିସି
24	ଓଡ଼ିଶା ନିର୍ମାଣ ନିଗମ ଲିମିଟେଡ୍	ଜଳ ସମ୍ପଦ	ଜିସି
25	ଓଡ଼ିଶା ସେରୁ ଏବଂ ନିର୍ମାଣ ନିଗମ ଲିମିଟେଡ୍	ପୂର୍ଣ୍ଣ	ଜିସି
26	ଇଡକୋ ଏସ୍‌ଇଜେଡ୍ ଉନ୍ନୟନ ଲିମିଟେଡ୍	ଶିକ୍ଷା	ଡିଜିସି
27	ଓଡ଼ିଶା ଇଲେକ୍ଟ୍ରୋନିକ୍ସ ପାର୍କ ଲିମିଟେଡ୍	ଶିକ୍ଷା	ଡିଜିସି
28	ବୈତରଣୀ ପକ୍ଷିମ କୋଇଲା କର୍ମୀମାନଙ୍କ ଲିମିଟେଡ୍	ଇସ୍ପାତ ଏବଂ ଖଣି	ଡିଜିସି
29	ଇଡକଲ୍ ଫେରୋକ୍ରମ୍ ଆଣ୍ଡ ଆଲଏଜ୍ ଲିମିଟେଡ୍	ଶିକ୍ଷା	ଜିସି

	(କ୍ର. ସଂ. ୩-23ର ସହାୟକ)		
30	ଇଡକଲ୍ କଳିଙ୍ଗ ଆଇରନ୍ ଡ୍ରାକିଂ ଲିମିଟେଡ୍ (କ୍ର. ସଂ. ୩-23ର ସହାୟକ)	ଶିଳ୍ପ	ଜିସି
31	ମହାକିନୀ-୩ କୋଇଲା ନିଗମ ଲିମିଟେଡ୍	ଇସ୍ପାତ ଏବଂ ଖଣି	ଡିଜିସି
32	ଓଡିଶା ଖଣି ନିଗମ ଲିମିଟେଡ୍	ଇସ୍ପାତ ଏବଂ ଖଣି	ଜିସି
33	ନୂଆଗାଁ କୋଇଲା କମ୍ପାନୀ ଲିମିଟେଡ୍	ଇସ୍ପାତ ଏବଂ ଖଣି	ଡିଜିସି
34	ପାରାଦୀପ ପୁଲ୍ଟିକ୍ ପାର୍କ ଲିମିଟେଡ୍	ଶିଳ୍ପ	ଡିଜିସି
35	ଅନୁଗୁଳ ଆଲୁମିନିୟମ୍ ପାର୍କ ପ୍ରାଇଭେଟ୍ ଲିମିଟେଡ୍	ଶିଳ୍ପ	ଡିଜିସି
36	ଓଡିଶା ଖଣିଜ ଅନୁଷ୍ଠାନ ନିଗମ ଲିମିଟେଡ୍	ଇସ୍ପାତ ଏବଂ ଖଣି	ଜିସି
37	ଇଡକଲ୍ ସଫ୍ଟୱେର ଲିମିଟେଡ୍ (କ୍ର. ସଂ. ୩-23ର ସହାୟକ)	ଶିଳ୍ପ	ଜିସି
38	ଲାଞ୍ଜିଗଡ ପରିଯୋଜନା ଅଞ୍ଚଳ ଉନ୍ନୟନ ପ୍ରତିଷ୍ଠାନ	ଇସ୍ପାତ ଏବଂ ଖଣି	ଡିଜିସି
39	ଓଡିଶା ପର୍ଯ୍ୟଟନ ଉନ୍ନୟନ ନିଗମ ଲିମିଟେଡ୍	ପର୍ଯ୍ୟଟନ	ଜିସି
40	ଶାମୁକା ପର୍ଯ୍ୟଟନ ଉନ୍ନୟନ ନିଗମ ଲିମିଟେଡ୍	ପର୍ଯ୍ୟଟନ	ଡିଜିସି
41	ଓଡିଶା ଅନ୍ତର୍ଦେଶୀୟ ଜଳପଥ ସଙ୍ଘଠନ ଲିମିଟେଡ୍	ଶିଳ୍ପ	ଡିଜିସି
42	କଳିଙ୍ଗ ଷ୍ଟୁଡିଓଜ୍ ଲିମିଟେଡ୍ (କ୍ର. ସଂ. ୩-20ର ସହାୟକ)	ଶିଳ୍ପ	ଜିସି
43	ଓଡିଶା ରାଜ୍ୟ ଅର୍ଥ ନିଗମ	ଅଣୁ, କ୍ଷୁଦ୍ର ଓ ମଧ୍ୟମ ଉଦ୍ୟୋଗ	ସରକାରୀ ନିଗମ
44	ଓଡିଶା ରାଜ୍ୟ ସତକ ପରିବହନ ନିଗମ	ବାଣିଜ୍ୟ ଓ ପରିବହନ	ସରକାରୀ ନିଗମ
45	ଓଡିଶା ରାଜ୍ୟ ପଣ୍ୟାଗାର ନିଗମ	ସମବାୟ	ସରକାରୀ ନିଗମ
46	ଓଡିଶା ଜଳ ଶକ୍ତି ନିଗମ ଲିମିଟେଡ୍	ଶକ୍ତି	ଜିସି
47	ଓଡିଶା ଶକ୍ତି ଉତ୍ପାଦନ ନିଗମ ଲିମିଟେଡ୍	ଶକ୍ତି	ଜିସି
48	ଓଡିଶା ତାପଜ ବିଦ୍ୟୁତ ନିଗମ ଲିମିଟେଡ୍	ଶକ୍ତି	ଡିଜିସି
49	ଓଡିଶା ଲିମିଟେଡ୍‌ର ସବୁଜ ଶକ୍ତି ବିକାଶ ନିଗମ	ଶକ୍ତି	ଜିସି
50	ଜେଡକଲ୍ ସେଲ୍ ପାଊର ନିଗମ ଲିମିଟେଡ୍	ଶକ୍ତି	ଜିସି
51	ଓଡିଶା ଶକ୍ତି ସଞ୍ଚାରଣ ନିଗମ ଲିମିଟେଡ୍	ଶକ୍ତି	ଜିସି
52	ଓଡିଶା କୋଇଲା ଏବଂ ଶକ୍ତି ଲିମିଟେଡ୍	ଶକ୍ତି	ଜିସି
53	ଗ୍ରୀଡକୋ ଲିମିଟେଡ୍	ଶକ୍ତି	ଜିସି
II. ନିର୍ଦ୍ଦିଷ୍ଟ ସରକାରୀ କମ୍ପାନୀସମୂହ			
54	ଏବିଏସ୍ ସିନିଂ ଓଡିଶା ଲିମିଟେଡ୍ (କ୍ର.ସଂ. ୩-23ର ସହାୟକ) (ସମାପନ ପ୍ରକ୍ରିୟାରେ)	ଶିଳ୍ପ	ଜିସି
55	ଗଜପତି ଷ୍ଟିଲ୍ ଇଣ୍ଡଷ୍ଟ୍ରିଜ୍ ଲିମିଟେଡ୍ (କମ୍ପାନୀ 1969-70ଠାରୁ ବନ୍ଦ, 01 ମାର୍ଚ୍ଚ 1974ରୁ ସେକ୍ସାକୃତ ସମାପନ ପ୍ରକ୍ରିୟାରେ)	ଶିଳ୍ପ	ଜିସି
56	ହୀରା ଷ୍ଟିଲ୍ ଆଣ୍ଡ ଆଲଏଜ୍ ଲିମିଟେଡ୍ (କ୍ର. ସଂ. ୩-23ର ସହାୟକ) (ସମାପନ ପ୍ରକ୍ରିୟାରେ)	ଶିଳ୍ପ	ଜିସି
57	ଇପିପ୍ରନ୍ ଟାଇମସ୍ ଲିମିଟେଡ୍ (କ୍ର.ସଂ.-୩62ର ସହାୟକ) (1998ଠାରୁ ସମାପନ ପ୍ରକ୍ରିୟାରେ)	ଶିଳ୍ପ	ଜିସି
58	କୋଣାର୍କ ଡିଟେନ୍ସିଅଲ୍ ଆଣ୍ଡ ସୋସ ଲିମିଟେଡ୍ (କ୍ର.ସଂ.-କ 8ର ସହାୟକ)	ଶିଳ୍ପ	ଜିସି
59	କୋଣାର୍କ ଟେଲିଭିଜନ୍ ଲିମିଟେଡ୍ (1999-2000ଠାରୁ ଅଟକ)	ଶିଳ୍ପ	ଜିସି
60	ମୟୂରଭଞ୍ଜ ଟେକ୍ସଟାଇଲ୍ ଲିମିଟେଡ୍	ହସ୍ତତନ୍ତ, ବୟନଶିଳ୍ପ ଓ ହସ୍ତଶିଳ୍ପ	ଜିସି
61	ମତର୍ଷ ମ୍ୟାଲିଏରଲ୍ କାଷ୍ଟିଂ କମ୍ପାନୀ ଲିମିଟେଡ୍ (1968ଠାରୁ ବନ୍ଦ, 09ମାର୍ଚ୍ଚ 1976ଠାରୁ ସେକ୍ସାକୃତ ସମାପନ ପ୍ରକ୍ରିୟାରେ)	ଶିଳ୍ପ	ଜିସି
62	ନିୟୁ ମୟୂରଭଞ୍ଜ ଟେକ୍ସଟାଇଲ୍ ଲିମିଟେଡ୍	ହସ୍ତତନ୍ତ, ବୟନଶିଳ୍ପ ଓ ହସ୍ତଶିଳ୍ପ	ଜିସି
63	ନିୟୁ ମୟୂରଭଞ୍ଜ ଟେକ୍ସଟାଇଲ୍ ଲିମିଟେଡ୍	ଶିଳ୍ପ	ଜିସି
64	ଓଡିଶା ଇଲେକ୍ଟ୍ରିକାଲ୍ ମ୍ୟାନୁଫ୍ୟାକ୍ଚରର୍ କମ୍ପାନୀ ଲିମିଟେଡ୍	ଶିଳ୍ପ	ଜିସି
65	ଓଡିଶା ଇନ୍‌ଷ୍ଟ୍ରିମେଣ୍ଟ୍ସ କମ୍ପାନୀ ଲିମିଟେଡ୍	ଶିଳ୍ପ	ଜିସି

66	ଓଡ଼ିଶା ଚମତା ଶିଳ୍ପ ଲିମିଟେଡ୍ (କ୍ର.ସଂ.-୩୬୪୨ ସହାୟକ)	ଶିଳ୍ପ	ଜିସି
67	ଓଡ଼ିଶା ଟେକ୍ସଟାଇଲ୍ ମିଲ୍ସ ଲିମିଟେଡ୍(2001ଠାରୁ ସମାପନ ପ୍ରକ୍ରିୟାରେ)	ହସ୍ତତନ୍ତ, ବୟନଶିଳ୍ପ ଓ ହସ୍ତଶିଳ୍ପ	ଜିସି
68	ଓଡ଼ିଶା ରାଜ୍ୟ ଇଲେକ୍ଟ୍ରୋନିକ୍ସ ଉନ୍ନୟନ ନିଗମ ଲିମିଟେଡ୍	ଶିଳ୍ପ	ଜିସି
69	ଓଡ଼ିଶା ରାଜ୍ୟ ହସ୍ତତନ୍ତ ଉନ୍ନୟନ ନିଗମ ଲିମିଟେଡ୍ (ସମାପନ ପ୍ରକ୍ରିୟାରେ)	ହସ୍ତତନ୍ତ, ବୟନଶିଳ୍ପ ଓ ହସ୍ତଶିଳ୍ପ	ଜିସି
70	ଓଡ଼ିଶା ରାଜ୍ୟ ଚମତା ନିଗମ ଲିମିଟେଡ୍ (18ଜୁନ 1998ଠାରୁ ବନ୍ଦ)	ଶିଳ୍ପ	ଜିସି
71	ଓଡ଼ିଶା ରାଜ୍ୟ ବୟନ ନିଗମ ଲିମିଟେଡ୍	ହସ୍ତତନ୍ତ, ବୟନଶିଳ୍ପ ଓ ହସ୍ତଶିଳ୍ପ	ଜିସି
72	ଓଡ଼ିଶା ଗୁଲୁ ଆଣ୍ଡ ଇଞ୍ଜିନିୟରିଂ କମ୍ପାନୀ ଲିମିଟେଡ୍ (619-ବି)	ଶିଳ୍ପ	ଜିସି
73	ପ୍ରିମିୟର ବୋଲ୍ସ ଆଣ୍ଡ ନର୍ସ ଲିମିଟେଡ୍ (ସମାପନ ପ୍ରକ୍ରିୟାରେ, ଆସ୍ତଗୁଡ଼ିକ ବିକ୍ରି ହୋଇଯାଇଛି)	ଶିଳ୍ପ	ଜିସି
74	ଏଲ୍‌କର୍ମସ୍ ଇଲେକ୍ଟ୍ରୋନିକ୍ସ ଲିମିଟେଡ୍ (କ୍ର.ସଂ.-୩୬୨୨ ସହାୟକ)	ଶିଳ୍ପ	ଜିସି
75	ଏଲ୍‌କୋ କମ୍ପ୍ୟୁନିକେସନ୍ ଆଣ୍ଡ ସିଷ୍ଟମସ୍ ଲିମିଟେଡ୍ (କ୍ର.ସଂ.- ୩୬୨୨ ସହାୟକ, 1998ଠାରୁ ସମାପନ ପ୍ରକ୍ରିୟାରେ)	ଶିଳ୍ପ	ଜିସି
76	ଏଲ୍‌ମାର୍କ ଲିମିଟେଡ୍ (କ୍ର.ସଂ.-୩୬୨୨ ସହାୟକ)	ଶିଳ୍ପ	ଜିସି
77	ଓଡ଼ିଶା ରାଜ୍ୟ ବାଣିଜ୍ୟିକ ପରିବହନ ନିଗମ ଲିମିଟେଡ୍	ବାଣିଜ୍ୟ ଓ ପରିବହନ	ଜିସି
ଗ. ଅନ୍ୟାନ୍ୟ କ୍ଷେତ୍ର			
I. କାର୍ଯ୍ୟରତ ସରକାରୀ କମ୍ପାନୀସମୂହ			
78	ଓଡ଼ିଶା ରାଜ୍ୟ ଆରକ୍ଷା ଗୃହ ନିର୍ମାଣ ଓ କଲ୍ୟାଣ ନିଗମ ଲିମିଟେଡ୍	ଗୃହ	ଜିସି
79	ଭୁବନେଶ୍ୱର ସ୍ମାର୍ଟ ସିଟି ଲିମିଟେଡ୍	ଶିଳ୍ପ	ଡିଜିସି
80	ରାଉରକେଲା ସ୍ମାର୍ଟ ସିଟି ଲିମିଟେଡ୍	ଶିଳ୍ପ	ଡିଜିସି

(ଉତ୍ସ: ଏସ୍‌ପିଏସ୍‌ଇଗୁଡ଼ିକର ସର୍ବଶେଷ ରୂପାନ୍ତ ଆକାଉଣ୍ଟ ଆଧାରରେ ସଂକଳିତ)

ପରିଶିଷ୍ଟ-5.2 କ

(ଅନୁକ୍ଷେପ 5.1.3ରେ ସୂଚିତ)

ବକେୟା ଖାତାଗୁଡ଼ିକର ବିବରଣୀ କିମ୍ବା ସମାପନ ପ୍ରକ୍ରିୟାରେ ବା ନିଷ୍ପତ୍ତି କମ୍ପାନୀସମୂହ

କ. ସରକାରୀ କମ୍ପାନୀସମୂହ ଏବଂ ନିଗମ ସମୂହ

କ୍ରମିକ ସଂଖ୍ୟା	କ୍ଷେତ୍ର ଏବଂ ପିଏସ୍‌ୟୁର ନାମ	30ସେପ୍ଟେମ୍ବର 2021ସୁଦ୍ଧା ଯେଉଁ ବର୍ଷ ଗୁଡ଼ିକର ହିସାବ ଗ୍ରହଣ କରାଯାଇନାହିଁ
1	2	3
କ.	ସାମାଜିକ କ୍ଷେତ୍ର	
I. କାର୍ଯ୍ୟରତ ସରକାରୀ କମ୍ପାନୀସମୂହ		
1	ଓଡ଼ିଶା କୃଷି ପ୍ରୋସ୍ତାହନ ଏବଂ ପୁଞ୍ଜିନିବେଶ ନିଗମ ଲିମିଟେଡ୍	2019-20 ରୁ 2020-21
2	ଓଡ଼ିଶା କୃଷି ଶିଳ୍ପ ନିଗମ ଲିମିଟେଡ୍	2019-20 ରୁ 2020-21
3	ଓଡ଼ିଶା ରାଜ୍ୟ କାଢୁ ଉନ୍ନୟନ ନିଗମ ଲିମିଟେଡ୍	2019-20 ରୁ 2020-21
4	ଓଡ଼ିଶା ବନ ଉନ୍ନୟନ ନିଗମ ଲିମିଟେଡ୍	2020-21
5	ଓଡ଼ିଶା ଉଠା ଜଳସେଚନ ନିଗମ ଲିମିଟେଡ୍	2018-19 ରୁ 2020-21
6	ଓଡ଼ିଶା ରାଜ୍ୟ ବିହନ ନିଗମ ଲିମିଟେଡ୍	2019-20 ରୁ 2020-21
7	ଓଡ଼ିଶା ମସୂରା ଉନ୍ନୟନ ନିଗମ ଲିମିଟେଡ୍	2017-18 ରୁ 2020-21
8	ଓଡ଼ିଶା କ୍ଷୁଦ୍ର ଶିଳ୍ପ ନିଗମ ଲିମିଟେଡ୍	2018-19 ରୁ 2020-21
9	ଓଡ଼ିଶାର ଜଳ ନିଗମ ଲିମିଟେଡ୍	2020-21
10	ଓଡ଼ିଶା ରାଜ୍ୟ ଯୋଗାଣ ନିଗମ ଲିମିଟେଡ୍	2018-19 ରୁ 2020-21
11	ଓଡ଼ିଶା ରାଜ୍ୟ ଭେଷଜ ବିଜ୍ଞାନ ନିଗମ ଲିମିଟେଡ୍	2020-21
12	ଓଡ଼ିଶା କ୍ରୀଡ଼ା ଉନ୍ନୟନ ଏବଂ ପ୍ରୋସ୍ତାହନ କମ୍ପାନୀ ଲିମିଟେଡ୍	2020-21
II. ନିଷ୍ପତ୍ତି ସରକାରୀ କମ୍ପାନୀସମୂହ		
13	ଇକ୍ସର୍ଣ୍ଣ ଆକୃତିକ ପ୍ରଡକ୍ସ ଲିମିଟେଡ୍	22 ଫେବୃୟାରୀ 1978 ଠାରୁ ସେକାକୃତ ସମାପନ ପ୍ରକ୍ରିୟାରେ
14	ଓଡ଼ିଶା ମସୂରା ଉନ୍ନୟନ ନିଗମ ଲିମିଟେଡ୍	ଅବଳ
ଖ.	ପ୍ରତିଯୋଗିତାମୂଳକ କ୍ଷେତ୍ର	
I. କାର୍ଯ୍ୟରତ ସରକାରୀ କମ୍ପାନୀସମୂହ		
15	ଓଡ଼ିଶା ଚଳଚ୍ଚିତ୍ର ଉନ୍ନୟନ ନିଗମ ଲିମିଟେଡ୍	2018-19 ରୁ 2020-21
16	ଓଡ଼ିଶା ଗ୍ରାମ୍ୟ ଗୃହ ନିର୍ମାଣ ଏବଂ ଉନ୍ନୟନ ନିଗମ ଲିମିଟେଡ୍	2009-10 ରୁ 2020-21
17	ଓଡ଼ିଶା ଶିଳ୍ପ ଉନ୍ନୟନ ନିଗମ ଲିମିଟେଡ୍	2020-21
18	ଓଡ଼ିଶା ନିର୍ମାଣ ନିଗମ ଲିମିଟେଡ୍	2019-20 ରୁ 2020-21
19	ଓଡ଼ିଶା ସେରୁ ଏବଂ ନିର୍ମାଣ ନିଗମ ଲିମିଟେଡ୍	2020-21
20	ଇଡକଲ୍ ଫେରୋକ୍ରମ୍ ଆଣ୍ଡ ଆଲଏଲ୍ ଲିମିଟେଡ୍	2020-21
21	ଇଡକଲ୍ କଲିଙ୍ଗ ଆଇରନ୍ ଓ ଷ୍ଟୀଲ୍ ଲିମିଟେଡ୍	2020-21
22	ଓଡ଼ିଶା ଖଣିଜ ଅନୁସନ୍ଧାନ ନିଗମ ଲିମିଟେଡ୍	2020-21
23	ଓଡ଼ିଶା ପର୍ଯ୍ୟଟନ ଉନ୍ନୟନ ନିଗମ ଲିମିଟେଡ୍	2020-21
24	କଲିଙ୍ଗ ଷ୍ଟୁଡିଓଜ୍ ଲିମିଟେଡ୍	2018-19 ରୁ 2020-21
25	ଓଡ଼ିଶା ରାଜ୍ୟ ଆରକ୍ଷା ଗୃହ ନିର୍ମାଣ ଓ କଲ୍ୟାଣ ନିଗମ ଲିମିଟେଡ୍	2020-21
26	ଓଡ଼ିଶା ଜଳ ଶକ୍ତି ନିଗମ ଲିମିଟେଡ୍	2020-21
27	ଓଡ଼ିଶା ଶକ୍ତି ସଂଚାରଣ ନିଗମ ଲିମିଟେଡ୍	2020-21

II. ବୈଧାନିକ ନିଗମ		
28	ଓଡ଼ିଶା ରାଜ୍ୟ ଅର୍ଥ ନିଗମ	2020-21
29	ଓଡ଼ିଶା ରାଜ୍ୟ ସଡ଼କ ପରିବହନ ନିଗମ	2019-20 to 2020-21
30	ଓଡ଼ିଶା ରାଜ୍ୟ ପଶ୍ୟାଗାର ନିଗମ	2019-20 to 2020-21
III. ନିର୍ଦ୍ଦିଷ୍ଟ ସରକାରୀ କମ୍ପାନୀସମୂହ		
31	ଏବିଏସ୍ ସିନିଂ ଓଡ଼ିଶା ଲିମିଟେଡ୍	ସମାପନ ପ୍ରକ୍ରିୟାରେ
32	ଗଜପତି ଷ୍ଟିଲ୍ ଇଣ୍ଡଷ୍ଟ୍ରିଜ୍ ଲିମିଟେଡ୍	କମ୍ପାନୀ 1969-70ଠାରୁ ବନ୍ଦ, 01 ମାର୍ଚ୍ଚ 1974ରୁ ସେଞ୍ଚାକୃତ ସମାପନ ପ୍ରକ୍ରିୟାରେ
33	ହୀରା ଷ୍ଟିଲ୍ ଆଣ୍ଡ ଆଲ୍ୟୁମିନିୟମ ଲିମିଟେଡ୍	ସମାପନ ପ୍ରକ୍ରିୟାରେ
34	ଇପିପିଏନ୍, ଟାଇମ୍ସ ଲିମିଟେଡ୍	1998ଠାରୁ ସମାପନ ପ୍ରକ୍ରିୟାରେ)
35	କୋଣାର୍କ ଡିଭେଲପ୍ମେଣ୍ଟ ଆଣ୍ଡ ହୋଷ୍ଟିଲିଟି ଲିମିଟେଡ୍	ଅଚଳ
36	କୋଣାର୍କ ଟେଲିଭିଜନ୍ ଲିମିଟେଡ୍	ସମାପନ ପ୍ରକ୍ରିୟାରେ
37	ମୟୂରଭଞ୍ଜ ଟେଲୁଟାଲିଫୋନ୍ ଲିମିଟେଡ୍	ଅଚଳ
38	ମତଙ୍ଗ ମ୍ୟାଲିଏବଲ୍ କାଷ୍ଟିଂ କମ୍ପାନୀ ଲିମିଟେଡ୍	1968ଠାରୁ ବନ୍ଦ, 09ମାର୍ଚ୍ଚ 1976ଠାରୁ ସେଞ୍ଚାକୃତ ସମାପନ ପ୍ରକ୍ରିୟାରେ
39	ନିୟୁ ମୟୂରଭଞ୍ଜ ଟେଲୁଟାଲିଫୋନ୍ ଲିମିଟେଡ୍	ଅଚଳ
40	ଓଡ଼ିଶା ରୋଡ୍ ବିଲ୍ଡିଂ ଲିମିଟେଡ୍	ସମାପନ ପ୍ରକ୍ରିୟାରେ
41	ଓଡ଼ିଶା ଇଲେକ୍ଟ୍ରିକାଲ୍ ମ୍ୟାନୁଫ୍ୟାକ୍ଚରିଂ କମ୍ପାନୀ ଲିମିଟେଡ୍	ସମାପନ ପ୍ରକ୍ରିୟାରେ
42	ଓଡ଼ିଶା ଇନ୍‌ଷ୍ଟ୍ରିମେଣ୍ଟ୍ସ କମ୍ପାନୀ ଲିମିଟେଡ୍	ଅଚଳ
43	ଓଡ଼ିଶା ଚମଡ଼ା ଶିଳ୍ପ ଲିମିଟେଡ୍	ଅଚଳ
44	ଓଡ଼ିଶା ଟେଲୁଟାଲିଫୋନ୍ ମିଲ୍ ଲିମିଟେଡ୍	2001ଠାରୁ ସମାପନ ପ୍ରକ୍ରିୟାରେ
45	ଓଡ଼ିଶା ରାଜ୍ୟ ଇଲେକ୍ଟ୍ରୋନିକ୍ସ ଉନ୍ନୟନ ନିଗମ ଲିମିଟେଡ୍	ଅଚଳ
46	ଓଡ଼ିଶା ରାଜ୍ୟ ହସ୍ତତନ୍ତ ଉନ୍ନୟନ ନିଗମ ଲିମିଟେଡ୍	ସମାପନ ପ୍ରକ୍ରିୟାରେ
47	ଓଡ଼ିଶା ରାଜ୍ୟ ଚମଡ଼ା ନିଗମ ଲିମିଟେଡ୍	ଅଚଳ
48	ଓଡ଼ିଶା ରାଜ୍ୟ ବସନ ନିଗମ ଲିମିଟେଡ୍	ସମାପନ ପ୍ରକ୍ରିୟାରେ
49	ଓଡ଼ିଶା ଗୁଲୁ ଆଣ୍ଡ ଇଞ୍ଜିନିୟରିଂ କମ୍ପାନୀ ଲିମିଟେଡ୍ (619-ବି)	ଅଚଳ
50	ପ୍ରିମିୟର୍ ରୋଲ୍‌ସ୍ ଆଣ୍ଡ ନର୍ସ ଲିମିଟେଡ୍	ସମାପନ ପ୍ରକ୍ରିୟାରେ, ଆସ୍ତିଗୁଡ଼ିକ ବିକ୍ରି ହୋଇଯାଇଛି
51	ଏଲ୍‌କମ୍ପସ୍ ଇଲେକ୍ଟ୍ରୋନିକ୍ସ ଲିମିଟେଡ୍	ସମାପନ ପ୍ରକ୍ରିୟାରେ
52	ଏଲ୍‌କୋ କମ୍ପ୍ୟୁନିକେସନ୍ ଆଣ୍ଡ ସିଷ୍ଟମ୍ସ ଲିମିଟେଡ୍	1998ଠାରୁ ସମାପନ ପ୍ରକ୍ରିୟାରେ
53	ଏଲ୍‌ମାକ୍ ଲିମିଟେଡ୍	ଅଚଳ
54	ଓଡ଼ିଶା ରାଜ୍ୟ ବାଣିଜ୍ୟିକ ପରିବହନ ନିଗମ ଲିମିଟେଡ୍	ଅଚଳ

(ଉତ୍ସ: ଏସ୍‌ଏସ୍‌ଇଟିକିରସର୍ଭେସ୍‌ଡୁଡ଼ାଓଆକାଉଣ୍ଟାଧାରରେ ସଂକଳିତ)

ପରିଶିଷ୍ଟ-5.2 ଖ

(ଅନୁଲେଖ 5.1.3ରେ ସୂଚିତ)

ବକେୟା ଖାତାଗୁଡ଼ିକର ବିବରଣୀ କିମ୍ବା କମ୍ପାନୀ ସମାପନ ପ୍ରକ୍ରିୟାରେ

ଖ. ସରକାରୀ ନିୟନ୍ତ୍ରିତ ଅନ୍ୟ କମ୍ପାନୀସମୂହ

କ୍ରମିକ ସଂଖ୍ୟା	ପିଏସ୍‌ୟୁର ନାମ	30ସେପ୍ଟେମ୍ବର 2020ସୁଦ୍ଧା ଯେଉଁ ବର୍ଷ ଗୁଡ଼ିକର ହିସାବ ଗ୍ରହଣ କରାଯାଇନାହିଁ
1	ବ୍ରାହ୍ମଣୀ ରେଳବାଇ ଲିମିଟେଡ୍	2020-21
2	ଇଡକୋ ଏସ୍‌ଇଜେଡ୍ ଉନ୍ନୟନ ଲିମିଟେଡ୍	2020-21
3	ଓଡିଶା ଇଲେକ୍ଟ୍ରିକିଟି ପାର୍କ ଲିମିଟେଡ୍	2020-21
4	ବୈତରଣୀ ପଶ୍ଚିମ କୋଇଲା କମ୍ପାନୀ ଲିମିଟେଡ୍	2020-21
5	ମହାକିନୀ-ଖ କୋଇଲା ନିଗମ ଲିମିଟେଡ୍	2016-17 to 2020-21
6	ନୁଆଗାଁ କୋଇଲା କମ୍ପାନୀ ଲିମିଟେଡ୍	2015-16 to 2020-21
7	ପାରାଦୀପ ପୁଷ୍ଟିକ ପାର୍କ ଲିମିଟେଡ୍	2020-21
8	ଲାଞ୍ଜିଗଡ ପରିଯୋଜନା ଅଞ୍ଚଳ ଉନ୍ନୟନ ପ୍ରତିଷ୍ଠାନ	2019-20 to 2020-21
9	ଓଡିଶା ଅନ୍ତର୍ଦେଶୀୟ ଜଳପଥ ସଙ୍ଗଠନ ଲିମିଟେଡ୍	2018-19 to 2020-21
10	ପାରାଦୀପ ପୁଞ୍ଜିନିବେଶ କ୍ଷେତ୍ର ଉନ୍ନୟନ ଲିମିଟେଡ୍	2020-21
11	ଭୁବନେଶ୍ୱର ସ୍ମାର୍ଟ ସିଟି ଲିମିଟେଡ୍	2020-21
12	ଶାମୁକା ପର୍ଯ୍ୟଟନ ଉନ୍ନୟନ ନିଗମ ଲିମିଟେଡ୍	2020-21
13	ଅନୁଗୁଳ ଆଲୁମିନିୟମ୍ ପାର୍କ ପ୍ରାଇଭେଟ୍ ଲିମିଟେଡ୍	2020-21

(ଉତ୍ସ: ଏସ୍‌ପିଏସ୍‌ଇଗୁଡ଼ିକର ସର୍ବଶେଷ ତୃତୀୟାବଦ୍ଧତା/କାର୍ତ୍ତିକ/ଆପାରରେ ସଂକଳିତ)

ପରିଶିଷ୍ଟ-5.3

(ଅନୁଲେଖ 5.1.4ରେ ସୂଚିତ)

ଓଡ଼ିଶାର ଜିଏସ୍‌ଟିପି ଉପରେ କାରବାରର ବିଭାଗଭ୍ୱାରା ଶତକଡ଼ା ହାର

କ୍ରମିକ ସଂଖ୍ୟା	ସବିଶେଷ	2017-18	2018-19	2019-20	2020-21
1	ଶକ୍ତିବିଭାଗ				
	କାରବାର	9601.63	9641.1	9974.4	12335.38
	ଜିଏସ୍‌ଟିପି ସହିତ କାରବାର ପ୍ରତିଶତ	2.31	1.98	1.87	2.42
2	ସମବାୟ ବିଭାଗ				
	କାରବାର	3726.7	4738.36	4738.36	3922.33
	ଜିଏସ୍‌ଟିପି ସହିତ କାରବାର ପ୍ରତିଶତ	0.90	0.97	0.93	0.73
3	ଇସ୍ପାତ ଏବଂ ଖଣି ବିଭାଗ				
	କାରବାର	2853.14	4052.3	4093.2	5587.27
	ଜିଏସ୍‌ଟିପି ସହିତ କାରବାର ପ୍ରତିଶତ	0.69	0.83	0.77	1.10
4	ଜଳ ସମ୍ପଦ ବିଭାଗ				
	କାରବାର	867.45	763.35	486.6	486.6
	ଜିଏସ୍‌ଟିପି ସହିତ କାରବାର ପ୍ରତିଶତ	0.21	0.16	0.09	0.10
5	ଗୃହ ବିଭାଗ				
	କାରବାର	385.31	376.01	376.01	302.58
	ଜିଏସ୍‌ଟିପି ସହିତ କାରବାର ପ୍ରତିଶତ	0.09	0.08	0.07	0.06
6	ଶିଳ୍ପ ବିଭାଗ				
	କାରବାର	233.29	266.78	354.64	166.51
	ଜିଏସ୍‌ଟିପି ସହିତ କାରବାର ପ୍ରତିଶତ	0.06	0.05	0.07	0.03
7	ଜଳାଳ ଓ ପରିବେଶ ବିଭାଗ				
	କାରବାର	212.41	212.41	195.72	152.03
	ଜିଏସ୍‌ଟିପି ସହିତ କାରବାର ପ୍ରତିଶତ	0.05	0.04	0.04	0.03
8	କୃଷି ଏବଂ କୃଷକ ସଶକ୍ତିକରଣ ବିଭାଗ				
	କାରବାର	175.83	191.65	181.8	548.02

	ଜିଏସ୍‌ଟିସି ସହିତ କାରବାର ପ୍ରତିଶତ	0.04	0.04	0.03	0.11
9	ସମବାୟ ବିଭାଗ				
	କାରବାର	112.84	112.84	100.92	85.93
	ଜିଏସ୍‌ଟିସି ସହିତ କାରବାର ପ୍ରତିଶତ	0.03	0.02	0.02	0.02
10	ବାଣିଜ୍ୟ ଓ ପରିବହନ ବିଭାଗ				
	କାରବାର	85.85	88.07	98.39	98.39
	ଜିଏସ୍‌ଟିସି ସହିତ କାରବାର ପ୍ରତିଶତ	0.02	0.02	0.02	0.02
11	ପୂର୍ବବିଭାଗ				
	କାରବାର	65.01	65.01	96.22	139.83
	ଜିଏସ୍‌ଟିସି ସହିତ କାରବାର ପ୍ରତିଶତ	0.02	0.01	0.02	0.03
12	ପର୍ଯ୍ୟଟନ ବିଭାଗ				
	କାରବାର	25.96	25.96	44.76	37.72
	ଜିଏସ୍‌ଟିସି ସହିତ କାରବାର ପ୍ରତିଶତ	0.006	0.005	0.008	0.007
13	ସ୍ୱାସ୍ଥ୍ୟ ଏବଂ ପରିବାର କଲ୍ୟାଣ ବିଭାଗ				
	କାରବାର	12.26	21.81	21.81	11.93
	ଜିଏସ୍‌ଟିସି ସହିତ କାରବାର ପ୍ରତିଶତ	0.003	0.004	0.004	0.002
14	କ୍ରୀଡା ଏବଂ ଯୁବ ବ୍ୟାପାର ବିଭାଗ				
	କାରବାର	20.84	5	0	0
	ଜିଏସ୍‌ଟିସି ସହିତ କାରବାର ପ୍ରତିଶତ	0.005	0.001	0.000	0.000
15	ଅଣୁ, କ୍ଷୁଦ୍ର ଓ ମଧ୍ୟମ ଉଦ୍ୟୋଗ				
	କାରବାର	3.71	6.68	6.68	1.95
	ଜିଏସ୍‌ଟିସି ସହିତ କାରବାର ପ୍ରତିଶତ	0.001	0.001	0.001	0.000

(ଉତ୍ସ: ଏସିଏସ୍‌ଇଡିଏମ୍‌ର ପରବର୍ତ୍ତୀ ବର୍ଷରୁ ଆକାଉଣ୍ଟ ଆଧାରରେ ସଂକଳିତ)

ପରିଶିଷ୍ଟ – 5.4

(ଅନୁଲେଖ 5.1.2ରେ ସୂଚିତ)

2019-20୧୯°2020-21ମଧୁସୂରଣ ୧୦ ଏସ୍ପିଏସ୍‌ଇଡ଼ିଆରାକ୍ଷତି(ଟଙ୍କା କୋଟିରେ)

କ୍ରମିକ ସଂଖ୍ୟା	ଏସ୍ପିଏସ୍‌ଇଡ଼ି ନାମ	2020-21 ମଧୁସୂରଣକ୍ଷତି	2019-20 ମଧୁସୂରଣଲୋଭ / କ୍ଷତି
1	ଓଡ଼ିଶା ଖଣିଜ ଧାରକ ଅଞ୍ଚଳ ଉନ୍ନୟନ ନିଗମ	-1818.38	427.20
2	ଓଡ଼ିଶାର ଜଳ ନିଗମ ଲିମିଟେଡ୍	-0.25	-0.25
3	ଇଡ଼କଲ୍ ଫେରୋକ୍ସାଇଡ୍ ଆଣ୍ଡ ଆଲୁମିନା ଲିମିଟେଡ୍	-22.76	-8.43
4	ଇଡ଼କଲ୍ କଲିଙ୍ଗ ଆଇରନ୍ ଡ୍ଵାର୍କସ୍ ଲିମିଟେଡ୍	-3.45	-4.70
5	ଓଡ଼ିଶା ଖଣିଜ ଅନୁସନ୍ଧାନ ନିଗମ ଲିମିଟେଡ୍	-2.31	0
6	ଓଡ଼ିଶା କ୍ୱାଟା ଉନ୍ନୟନ ଏବଂ ପ୍ରୋସ୍ତାହନ କମ୍ପାନୀ ଲିମିଟେଡ୍	-2.35	1.13
7	ଗ୍ରାଡ଼କୋ ଲିମିଟେଡ୍	-1382.35	-281.05
8	ଓଡ଼ିଶା ଶକ୍ତି ଉତ୍ପାଦନ ନିଗମ ଲିମିଟେଡ୍	-190.51	171.48
9	ଓଡ଼ିଶା ଶକ୍ତି ସଞ୍ଚାରଣ ନିଗମ ଲିମିଟେଡ୍	-144.37	37.71
10	ଓଡ଼ିଶା କୋଇଲା ଏବଂ ଶକ୍ତି ଲିମିଟେଡ୍	-1.46	-2.81
ମୋଟ		-3568.19	340.28

(ଉତ୍ସ: ଏସ୍ପିଏସ୍‌ଇଡ଼ିକିରସରୁକମ୍ପୋଜିଟିଭ୍‌ଆକାଉଣ୍ଟଆଧାରରେକଳିତ)

ପରିଶିଷ୍ଟ-5.5

(ଅନୁଲେଖ 5.3.3ରେ ସୂଚିତ)

31 ମାର୍ଚ୍ଚ 2021 ସୁଦ୍ଧା ନକରାତ୍ମକ ନିର୍ଦ୍ଦମୂଲ୍ୟ ଥିବା ଏସ୍ପିଏସ୍‌ଇ ଗୁଡ଼ିକର ତାଲିକା

(ଟଙ୍କା କୋଟିରେ)

କ୍ରମିକ ସଂଖ୍ୟା	ଏସ୍ପିଏସ୍‌ଇର ନାମ	ନିର୍ଦ୍ଦମୂଲ୍ୟ	ସମାପତ ପୂଞ୍ଜି	କର ବସାଣ ପରେ ନିର୍ଦ୍ଦମୂଲ୍ୟ
1	ଓଡ଼ିଶା ବନ ଉନ୍ନୟନ ନିଗମ ଲିମିଟେଡ୍	-52.14	5.00	10.54
2	ଓଡ଼ିଶା ଶିଳ୍ପ ଉନ୍ନୟନ ନିଗମ ଲିମିଟେଡ୍	-11.61	57.12	2.46
3	ଇଡ଼କଲ୍ କଲିଙ୍ଗ ଆଇରନ୍ ଥ୍ରାକ୍ଟ୍ ଲିମିଟେଡ୍	-16.17	150.10	-3.45
4	ଓଡ଼ିଶା ଖଣିଜ ଅନୁସନ୍ଧାନ ନିଗମ ଲିମିଟେଡ୍	-1.88	0.43	-2.35
5	ଓଡ଼ିଶା ରାଜ୍ୟ ଅର୍ଥ ନିଗମ	-48.49	419.07	-2.35
6	ଗ୍ରୀଡ଼କୋ ଲିମିଟେଡ୍	-6869.29	576.71	-1382.35

(ଉତ୍ସ: ଏସ୍ପିଏସ୍‌ଇଗୁଡ଼ିକର ସର୍ବଶେଷ ରୁଜ୍ଜମାନ ଆକାଉଣ୍ଟ ଆଧାରରେ କଳିତ)

ନୋଟ: ଯଦିଓ ମାର୍ଚ୍ଚ 2021 ସୁଦ୍ଧା 06 ଟି ଏସ୍ପିଏସ୍‌ଇର ନକରାତ୍ମକ ନିର୍ଦ୍ଦମୂଲ୍ୟ ଅଛି, କ୍ରମିକ ସଂଖ୍ୟା 1 ରୁ 2 ରେ ଥିବା 02 ଟି ଏସ୍ପିଏସ୍‌ଇ 2020-21 ବର୍ଷ ଅବଧିରେ ଲାଭ ଅର୍ଜନ କରିଛନ୍ତି ।

ପରିଶିଷ୍ଟ- 5.6

(ଅନୁଲେଖ 5.3.4ରେ ସୂଚିତ)

ସରକାରୀ କମ୍ପାନୀଗୁଡ଼ିକ ଦ୍ୱାରା ଡିଭିଡେଣ୍ଡର ଅଭାବ

(ଟଙ୍କା କୋଟିରେ)

କ୍ରମିକ ସଂଖ୍ୟା	କମ୍ପାନୀର ନାମ	ରାଜ୍ୟ ସରକାରର ଇକ୍ୱିଟି	କର ବସାଣ ପରେ ନିର୍ଦ୍ଧାରିତ	ଇକ୍ୱିଟିସେୟାର ଉପରେ ଡିଭିଡେଣ୍ଡ	ରାଜ୍ୟ ସରକାର ଇକ୍ୱିଟି ଉପରେ 30ପ୍ରତିଶତ ଡିଭିଡେଣ୍ଡ	କର ବସାଣ ପରେ ଲାଭଉପରେ 30ପ୍ରତିଶତ ଡିଭିଡେଣ୍ଡ	ଆବଶ୍ୟକ ସର୍ବନିମ୍ନ ଡିଭିଡେଣ୍ଡ ଘୋଷିତ	ଅଭାବ
1	ଓଡ଼ିଶା କୃଷି ପ୍ରୋସ୍ତାହନ ଏବଂ ପୁଞ୍ଜିନିବେଶ ନିଗମ ଲିମିଟେଡ୍	1.10	0.09	0.03	0.33	0.03	0.33	0.30
2	ଓଡ଼ିଶା କୃଷି ଶିଳ୍ପ ନିଗମ ଲିମିଟେଡ୍	38.44	16.55	2.48	11.53	4.97	11.53	9.05
3	ଓଡ଼ିଶା ବନ ଉନ୍ନୟନ ନିଗମ ଲିମିଟେଡ୍	5.00	10.54	1.58	1.5	3.16	3.16	1.58
4	ଓଡ଼ିଶା ସେରୁ ଏବଂ ନିର୍ମାଣ ନିଗମ ଲିମିଟେଡ୍	20.00	5.43	1.63	6.00	1.63	6.00	4.37
5	ଓଡ଼ିଶା ଜଳ ଶକ୍ତି ନିଗମ ଲିମିଟେଡ୍	810.65	158.06	31.58	243.20	47.42	243.20	211.62

(ଉତ୍ସ: ଏସପି ଏସଇଗୁଡ଼ିକର ସର୍ବବର୍ଷ ଷ୍ଟେଟ୍ମେଣ୍ଟ୍ ଆନୁଷ୍ଠାନିକ/ଅନୁଷ୍ଠାନିକ/ଆଧାରରେ ସଂକଳିତ)

ପରିଶିଷ୍ଟ-5.7

(ଅନୁଲେଖ 5.4ରେ ସୂଚିତ)

ଏସ୍‌ପିଏସ୍‌ଇ ଗୁଡ଼ିକର ଉତ୍ପାଦନର ମୂଲ୍ୟ, ମୋଟ୍ ସମ୍ପତ୍ତି ଏବଂ ବିନିଯୁକ୍ତ ପୁଞ୍ଜି

କ୍ରମିକ ସଂଖ୍ୟା.	ଏସ୍‌ପିଏସ୍‌ଇର ନାମ	2020-21			2019-20			2018-19		
		ଉତ୍ପାଦନର ମୂଲ୍ୟ	ମୋଟ୍ ସମ୍ପତ୍ତି	ନିଯୋଜିତ ପୁଞ୍ଜି	ଉତ୍ପାଦନର ମୂଲ୍ୟ	ମୋଟ୍ ସମ୍ପତ୍ତି	ନିଯୋଜିତ ପୁଞ୍ଜି	ଉତ୍ପାଦନର ମୂଲ୍ୟ	ମୋଟ୍ ସମ୍ପତ୍ତି	ନିଯୋଜିତ ପୁଞ୍ଜି
1	ଓଡ଼ିଶା ଜଳ ଶକ୍ତି ନିଗମ ଲିମିଟେଡ୍	505.91	4055.53	2944.06	470.13	3873.57	2805.3	478.83	3666.07	2805.3
2	ଓଡ଼ିଶା ରାଜ୍ୟ କାଢୁ ଉନ୍ନୟନ ନିଗମ ଲିମିଟେଡ୍	9.06	102.58	48.07	7.71	102.58	48.07	8.02	40.66	40.66
3	ଓଡ଼ିଶା କୃଷି ଶିଳ୍ପ ନିଗମ ଲିମିଟେଡ୍	55.18	666.55	112.75	37.1	580.82	85.51	40.74	580.82	85.51
4	ଓଡ଼ିଶା ବିଦ୍ୟୁତ୍ ଉତ୍ପାଦନ ନିଗମ ଲିମିଟେଡ୍	2624.15	11251.47	9787.21	1856.83	10699.68	9946.28	615.77	10699.68	8193.81
5	ଓଡ଼ିଶା ସରକାରୀ ଶକ୍ତି ବିକାଶ ନିଗମ ଲିମିଟେଡ୍	6.93	286.05	78.84	7.5	330.32	73.47	7.28	304.82	67.36
6	ଓଡ଼ିଶା ରାଜ୍ୟ ବିହନ ନିଗମ ଲିମିଟେଡ୍	165.35	238.09	19.3	145.27	278.34	11.45	131.11	220.7	52.67
7	ଓଡ଼ିଶା ଖଣି ନିଗମ ଲିମିଟେଡ୍	1216.84	8139.96	6576.64	1148.59	6961.35	5992.54	1214.06	5622.14	5622.14
8	ଓଡ଼ିଶା ରାଜ୍ୟ ପଶୁଚାଷ ନିଗମ	106.94	234.52	150.28	103.33	221.08	135.14	87.95	221.08	126.74
9	ଓଡ଼ିଶା ଶିଳ୍ପ ଉନ୍ନୟନ ନିଗମ ଲିମିଟେଡ୍	80.96	356.55	228.89	56.7	334.73	217.62	20.08	347.23	233.6
10	ଓଡ଼ିଶା ଜଳ ଶକ୍ତି ନିଗମ ଲିମିଟେଡ୍	505.91	4055.53	2944.06	470.13	3873.57	2805.3	478.83	3666.07	2805.3
11	ଇଡିକଲ୍ ଫେରୋକ୍ସିଡ୍ ଆଣ୍ଡ ଆଲ୍ୟୁମିନିୟମ ଲିମିଟେଡ୍	0.47	80.55	5.99	0.42	106.91	28.75	0.81	108.16	28.75
ମୋଟ		4771.79	25309.27	19952.03	3833.58	23489.38	19344.13	2604.65	21811.4	17256.5

(ଉତ୍ସ: ଏସ୍‌ପିଏସ୍‌ଇ ଗୁଡ଼ିକର ସର୍ବସାଧାରଣ ଉତ୍ପାଦନର ମୂଲ୍ୟ, ମୋଟ୍ ସମ୍ପତ୍ତି ଏବଂ ବିନିଯୁକ୍ତ ପୁଞ୍ଜି)

ପରିଶିଷ୍ଟ-5.8

(ଅନୁଲେଖ 5.4.1ରେ ସୂଚିତ)

ଏସପି ଏସଲରନିୟୋଜିତ ପୁଞ୍ଜି ଉପରେ ଫୋରସ୍ତ

କ୍ରମିକ ସଂଖ୍ୟା	ଏସପି ଏସଲର ନାମ	2020-21			2019-20			2018-19		
		ଏବିଆଇଟି	ବିନିଯୁକ୍ତ ପୁଞ୍ଜି	ଆର(ଓସିଲ (ଶତକଡ଼ା)	ଏବିଆଇଟି	ବିନିଯୁକ୍ତ ପୁଞ୍ଜି	ଆର(ଓସିଲ (ଶତକଡ଼ା)	ଏବିଆଇଟି	ବିନିଯୁକ୍ତ ପୁଞ୍ଜି	ଆର(ଓସିଲ (ଶତକଡ଼ା)
1	ଓଡିଶା କୃଷି ପ୍ରୋସ୍ତାହନ ଏବଂ ପୁଞ୍ଜିନିବେଶ ନିଗମ ଲିମିଟେଡ୍	0.22	2.25	9.78	0.21	2.19	9.59	0.21	2.19	9.59
2	ଓଡିଶା କୃଷି ଶିଳ୍ପ ନିଗମ ଲିମିଟେଡ୍	26.12	112.75	23.17	20.31	85.51	23.75	20.31	85.51	23.75
3	ଓଡିଶା ରାଜ୍ୟ କାଢୁ ଉନ୍ନୟନ ନିଗମ ଲିମିଟେଡ୍	9.01	48.07	18.74	9.01	48.07	18.74	13.99	40.66	34.41
4	ଓଡିଶା ବନ ଉନ୍ନୟନ ନିଗମ ଲିମିଟେଡ୍	26.16	-52.14	-50.17	36.74	-58.97	-62.30	37.2	-27.59	-134.83
5	ଓଡିଶା ରାଜ୍ୟ ବିହନ ନିଗମ ଲିମିଟେଡ୍	6.13	19.30	31.76	0.52	11.45	4.54	4.15	52.67	7.88
6	ଓଡିଶା ଶିଳ୍ପ ପ୍ରୋସ୍ତାହନ ଓ ପୁଞ୍ଜିନିବେଶ ନିଗମ ଲିମିଟେଡ୍	10.69	115.82	9.23	10.09	112.79	8.95	10.09	112.79	8.95
7	ଓଡିଶା ଶିଳ୍ପ ଉନ୍ନୟନ ନିଗମ ଲିମିଟେଡ୍	19.23	228.89	8.40	9.62	217.62	4.42	-79.8	233.6	-34.16
8	ଓଡିଶା ନିର୍ମାଣ ନିଗମ ଲିମିଟେଡ୍	77.40	149.39	51.81	77.4	149.39	51.81	104.23	117.41	88.77
9	ଓଡିଶା ସେରୁ ଏବଂ ନିର୍ମାଣ ନିଗମ ଲିମିଟେଡ୍	7.53	35.96	20.94	7.94	34.63	22.93	4.42	30.3	14.59
10	ଓଡିଶା ରାଜ୍ୟ ଆରକ୍ଷା ଗୃହ ନିର୍ମାଣ ଓ କଲ୍ୟାଣ ନିଗମ ଲିମିଟେଡ୍	26.82	137.65	19.48	26.3	123.62	21.27	26.3	123.62	21.27
11	ଓଡିଶା ଖଣିଜ ଧାରକ ଅଞ୍ଚଳ ଉନ୍ନୟନ ନିଗମ ଲିମିଟେଡ୍	- 1818.38	0.01	- 18183800.00	427.2	427.21	100.00	0	0.01	0.00
12	ଓଡିଶାର ଜଳ ନିଗମ ଲିମିଟେଡ୍	-0.25	0.41	-60.98	-0.25	0.41	-60.98	-0.12	0.83	-14.46
13	ଓଡିଶା ରେଳ ଭିଭିଭୁମି ଉନ୍ନୟନ	0.51	54.74	0.93	2.35	54.45	4.32	1.91	52.78	3.62

	ଲିମିଟେଡ									
14	ଇଡକଲି ଫେରୋକ୍ସିଡ୍ ଆଣ୍ଡ ଆଲ୍ୟୁମିନିୟମ୍ ଲିମିଟେଡ୍	-21.35	5.99	-356.43	-6.97	28.75	-24.24	-6.97	28.75	-24.24
15	ଇଡକଲି କଲିଙ୍ଗ ଆଇରନ୍ ଫ୍ଲୁଇଡ୍ ଲିମିଟେଡ୍	-3.45	-16.17	-21.34	-4.7	-12.72	-36.95	-14.35	-8.02	-178.93
16	ଓଡିଶା ଖଣି ନିଗମ ଲିମିଟେଡ୍	2409.43	6576.64	36.64	1137.63	5992.54	18.98	1265.06	5622.14	22.50
17	ଓଡିଶା ରାଜ୍ୟ ପାନାୟ ନିଗମ ଲିମିଟେଡ୍	33.02	330.64	9.99	46.52	320.11	14.53	46.52	320.11	14.53
18	ଓଡିଶା ଖଣିକ ଅନେକ୍ସଣ ନିଗମ ଲିମିଟେଡ୍	-2.21	-1.88	-117.55	0	0.43	0.00	0	0.43	0.00
19	ଇଡକଲି ସପ୍ଲାଇ ଲିମିଟେଡ	0.42	3.14	13.38	0.26	2.8	9.29	0.29	2.6	11.15
20	ଓଡିଶା ପର୍ଯ୍ୟଟନ ଉନ୍ନୟନ ନିଗମ ଲିମିଟେଡ୍	19.68	40.88	48.14	18.09	37.48	48.27	18.8	35.82	52.48
21	ଓଡିଶା ରାଜ୍ୟ ଭେଷଜ ବିଜ୍ଞାନ ନିଗମ ଲିମିଟେଡ୍	14.28	68.28	20.91	12.95	58.37	22.19	12.95	58.37	22.19
22	ଓଡିଶା ଜ୍ଵାଳା ଉନ୍ନୟନ ଏବଂ ପ୍ରୋସ୍ତ୍ରାକ୍ସନ କମ୍ପାନୀ ଲିମିଟେଡ	1.50	20.56	7.30	1.13	19.06	5.93	4.48	17.93	24.99
23	ଓଡିଶା ରାଜ୍ୟ ଅର୍ଥ ନିଗମ	-1.59	50.12	-3.17	5.73	52.01	11.02	5.73	52.01	11.02
24	ଓଡିଶା ରାଜ୍ୟ ସ୍ୱତନ୍ତ୍ର ପରିବହନ ନିଗମ	1.97	139.17	1.42	1.97	139.17	1.42	3.8	72.71	5.23
25	ଓଡିଶା ରାଜ୍ୟ ପଣ୍ୟଗାର ନିଗମ	29.31	150.28	19.50	20.46	135.14	15.14	27.26	126.74	21.51
26	ଗ୍ରାଡକୋ ଲିମିଟେଡ୍	-951.19	-1176.02	-80.88	216.32	-479.28	-45.13	0	-1.65	0.00
27	ଓଡିଶା ଜଳ ଶକ୍ତି ନିଗମ ଲିମିଟେଡ	317.78	2944.06	10.79	300.61	2805.3	10.72	300.16	2805.3	10.70
28	ଓଡିଶା ଶକ୍ତି ଉତ୍ପାଦନ ନିଗମ ଲିମିଟେଡ୍	602.02	9787.21	6.15	272.29	9946.28	2.74	0	8193.81	0.00
29	ଓଡିଶା ଶକ୍ତି ସମ୍ପାଦନା ନିଗମ ଲିମିଟେଡ	-8.82	1709.62	-0.52	112.11	1568.78	7.15	89.14	1379.71	6.46
30	ଓଡିଶା ସରକାର ଶକ୍ତି ବିକାଶ ନିଗମ ଲିମିଟେଡ୍	10.52	78.84	13.34	14.66	73.47	19.95	14.53	67.36	21.57

31	ଓଡ଼ିଶା ଚଳଚ୍ଚିତ୍ର ଉନ୍ନୟନ ନିଗମ ଲିମିଟେଡ୍	0.01	7.27	0.14	0	7.26	0.00	0.01	8.57	0.12
32	ଓଡ଼ିଶା କୋଇଲା ଏବଂ ଶକ୍ତି ଲିମିଟେଡ୍	85.46	1494.75	5.72	-0.34	992.39	-0.03	-0.16	695.11	-0.02
33	କେଡକଲ ସେଲ ଶକ୍ତି ନିଗମ ଲିମିଟେଡ୍	0.02	0.04	50.00	0.26	10.02	2.59	-0.23	0.77	-29.87
ମୋଟ		928.00	23076.55	4.02	2776.42	22905.73	12.12	1909.91	20303.35	9.41

(ଉତ୍ସ: ଏସିଏସଇଗୁଡ଼ିକର ସର୍ତ୍ତାବଳୀରେ ଉଦ୍ଘାଟନା ଆକାଉଣ୍ଟ ଆଧାରରେ ସଂକଳିତ)

ପରିଶିଷ୍ଟ-5.9

(ଅନୁକ୍ଷେପ 5.4.2ରେ ସୂଚିତ)

ଏସ୍ପିଏସ୍‌ଇ ଗୁଡ଼ିକର ଇକ୍ସିଟି ଉପରେ ଆୟ ଆରଓଇ

କ୍ରମିକ ସଂଖ୍ୟା	ଏସ୍ପିଏସ୍‌ଇର ନାମ	2020-21			2019-20			2018-19		
		ଇକ୍ସିଟି	କର ବସାଣ ପରେ ନିର୍ଲାଭ ଏବଂ ପ୍ରସନ୍ନଯୋଗ୍ୟ ଡିଭିଡେଣ୍ଡ	ଆରଓଇ (ଶତକଡ଼ାରେ)	ଇକ୍ସିଟି	କର ବସାଣ ପରେ ନିର୍ଲାଭ ଏବଂ ପ୍ରସନ୍ନଯୋଗ୍ୟ ଡିଭିଡେଣ୍ଡ	ଆରଓଇ (ଶତକଡ଼ାରେ)	ଇକ୍ସିଟି	କର ବସାଣ ପରେ ନିର୍ଲାଭ ଏବଂ ପ୍ରସନ୍ନଯୋଗ୍ୟ ଡିଭିଡେଣ୍ଡ	ଆରଓଇ (ଶତକଡ଼ାରେ)
1	ଓଡ଼ିଶା କୃଷି ପ୍ରୋତ୍ସାହନ ଏବଂ ପୁଞ୍ଜିନିବେଶ ନିଗମ ଲିମିଟେଡ୍	2.25	0.09	4.00	2.19	0.07	3.20	2.19	0.07	3.20
2	ଓଡ଼ିଶା କୃଷି ଶିଳ୍ପ ନିଗମ ଲିମିଟେଡ୍	110.14	16.55	15.03	85.51	12.80		85.51	12.80	
3	ଓଡ଼ିଶା ରାଜ୍ୟ କାଢୁ ଉନ୍ନୟନ ନିଗମ ଲିମିଟେଡ୍	48.07	7.97	16.58	48.07	7.97	16.58	40.66	13.46	33.10
4	ଓଡ଼ିଶା ବନ ଉନ୍ନୟନ ନିଗମ ଲିମିଟେଡ୍	-52.14	10.54	-20.21	-58.97	15.28	-25.91	-27.59	19.68	-71.33
5	ଓଡ଼ିଶା ରାଜ୍ୟ ବିହନ ନିଗମ ଲିମିଟେଡ୍	3.58	6.02	168.16	-2.44	0.24	-9.84	21.48	0.11	0.51
6	ଓଡ଼ିଶା ଶିଳ୍ପ ପ୍ରୋତ୍ସାହନ ଓ ପୁଞ୍ଜିନିବେଶ ନିଗମ ଲିମିଟେଡ୍	115.82	8.56	7.39	112.79	6.19	5.49	112.79	6.19	5.49
7	ଓଡ଼ିଶା ଶିଳ୍ପ ଉନ୍ନୟନ ନିଗମ ଲିମିଟେଡ୍	-11.61	2.46	-21.19	-13.71	-7.26	-52.95	-6.45	-89.54	-1388.22
8	ଓଡ଼ିଶା ନିର୍ମାଣ ନିଗମ ଲିମିଟେଡ୍	149.39	50.13	33.56	149.39	50.13	33.56	117.41	67.16	57.20
9	ଓଡ଼ିଶା ସେରୁ ଏବଂ ନିର୍ମାଣ ନିଗମ ଲିମିଟେଡ୍	35.96	5.43	15.10	34.63	5.73	16.55	30.3	2.96	9.77
10	ଓଡ଼ିଶା ରାଜ୍ୟ ଆରକ୍ଷା ଗୃହ ନିର୍ମାଣ ଓ କଲ୍ୟାଣ ନିଗମ ଲିମିଟେଡ୍	137.65	20.06	14.57	123.62	17.08	13.82	123.62	17.08	13.82
11	ଓଡ଼ିଶା ଖଣିଜ ଧାରକ ଅଞ୍ଚଳ ଉନ୍ନୟନ ନିଗମ ଲିମିଟେଡ୍	0.01	-1818.38	-18183800.00	427.21	427.2	100.00	0.01	0	0.00
12	ଓଡ଼ିଶାର ଜଳ ନିଗମ ଲିମିଟେଡ୍	0.41	-0.25	-60.98	0.41	-0.25	-60.98	0.83	-0.12	-14.46
13	ଓଡ଼ିଶା ରେଳ ଭିଭିଭିପି	54.74	0.29	0.53	54.45	1.67	3.07	58.78	1.38	2.35

	ଉନ୍ନୟନ ଲିମିଟେଡ୍									
14	ଇଡ଼କଲ୍ ଫେରୋକ୍ସି ଆଣ୍ଡ ଆଲ୍ୟୁମିନିୟମ ଲିମିଟେଡ୍	5.99	-22.76	-379.97	28.75	-8.43	-29.32	28.75	-8.43	-29.32
15	ଇଡ଼କଲ୍ କଲିଙ୍ଗ ଆଇରନ୍ ଓ୍ଵାର୍କସ୍ ଲିମିଟେଡ୍	-16.17	-3.45	-21.34	-12.72	-4.7	-36.95	-8.02	-14.35	-178.93
16	ଓଡ଼ିଶା ଖଣି ନିଗମ ଲିମିଟେଡ୍	6576.64	1586.27	24.12	5992.54	728.72	12.16	5622.14	789.88	14.05
17	ଓଡ଼ିଶା ରାଜ୍ୟ ପାନାୟ ନିଗମ ଲିମିଟେଡ୍	330.64	20.88	6.32	320.11	29.99	9.37	320.11	29.99	9.37
18	ଓଡ଼ିଶା ଖଣିଜ ଅନୁସନ୍ଧାନ ନିଗମ ଲିମିଟେଡ୍	-1.88	-2.31	-122.87	0.43	0	0.00	0.43	0	0.00
19	ଇଡ଼କଲ୍ ସଫ୍ଟୱେର ଲିମିଟେଡ୍	3.14	0.34	10.83	2.8	0.19	6.79	2.6	0.2	7.69
20	ଓଡ଼ିଶା ପର୍ଯ୍ୟଟନ ଉନ୍ନୟନ ନିଗମ ଲିମିଟେଡ୍	40.88	3.40	8.32	37.48	3.47	9.26	35.82	5.89	16.44
21	ଓଡ଼ିଶା ରାଜ୍ୟ ଭେଷଜ ବିଜ୍ଞାନ ନିଗମ ଲିମିଟେଡ୍	68.28	9.78	14.32	58.37	9.1	15.59	58.37	9.1	15.59
22	ଓଡ଼ିଶା ଛାତ୍ରା ଉନ୍ନୟନ ଏବଂ ପ୍ରୋମୋସନ କମ୍ପାନୀ ଲିମିଟେଡ୍	20.56	1.50	7.30	19.06	1.13	5.93	17.93	4.48	24.99
23	ଓଡ଼ିଶା ରାଜ୍ୟ ଅର୍ଥ ନିଗମ	-48.49	-2.35	-4.85	-46.6	5.26	-11.29	-46.6	5.26	-11.29
24	ଓଡ଼ିଶା ରାଜ୍ୟ ସଡ଼କ ପରିବହନ ନିଗମ	137.87	3.54	2.57	137.87	3.54	2.57	62.44	2.48	3.97
25	ଓଡ଼ିଶା ରାଜ୍ୟ ପଣ୍ୟଗାର ନିଗମ	150.28	20.48	13.63	135.14	13.18	9.75	126.74	20.71	16.34
26	ଗ୍ରୀଡ଼କୋ ଲିମିଟେଡ୍	- 6869.29	-1382.35	-20.12	-4134.8	-281.05	-6.80	- 3853.75	-197.5	-5.12
27	ଓଡ଼ିଶା ଜଳ ଶକ୍ତି ନିଗମ ଲିମିଟେଡ୍	1987.77	158.06	7.95	1818.78	144.39	7.94	1818.78	144.39	7.94
28	ଓଡ଼ିଶା ଶକ୍ତି ଉତ୍ପାଦନ ନିଗମ ଲିମିଟେଡ୍	2731.27	-190.51	-6.98	3063.45	171.48	5.60	2713.4	4.79	0.18
29	ଓଡ଼ିଶା ଶକ୍ତି ସଞ୍ଚାରଣ ନିଗମ ଲିମିଟେଡ୍	888.5	-144.37	-16.25	969.7	37.71	3.89	745.41	19.8	2.66
30	ଓଡ଼ିଶା	78.84	5.35	6.79	73.47	6.11	8.32	67.36	9.24	13.72

	ଲିମିଟେଡ଼ର ସବୁଜ ଶକ୍ତି ବିକାଶ ନିଗମ									
31	ଓଡ଼ିଶା ଲୋକଲୀ ଏବଂ ଶକ୍ତି ଲିମିଟେଡ଼	373.58	-1.46	-0.39	291.03	-2.81	-0.97	293.84	-3.06	-1.04
32	ଓଡ଼ିଶା ଚଳଚ୍ଚିତ୍ର ଉନ୍ନୟନ ନିଗମ ଲିମିଟେଡ଼	5.4	0.01	0.19	5.4	0.01	0.19	5.4	0.01	0.19
33	କେଉଁକଲ୍ ସେଲ୍ ପାଞ୍ଜୀର ନିଗମ ଲିମିଟେଡ଼	10.07	0.02	0.20	10.02	0.25	2.50	0.77	-0.23	-29.87
ମୋଟ		7068.15	-1630.46	-23.07	9733.43	1394.39	14.33	8571.46	873.88	10.20

(ଉତ୍ସ: ଏସି ଏସଇପୁଡ଼ିକିରସରୁବଶୟେରୁଡ଼ାନ୍ତଆକାଉଣ୍ଟଆଧାରରସେକଳିତ)

ପରିଶିଷ୍ଟ-5.10

(ଅନୁକ୍ଷେପ 5.9.12ରେ ସୂଚିତ)

ଏସ୍‌ପିଏସ୍‌କ୍ ଗୁଡ଼ିକର ଚାଲିବା ଯେଉଁଠାରେ ସିଏଜି ଦ୍ୱାରା ମନ୍ତବ୍ୟ ପ୍ରଦାନ କରାଯାଇଅଛି

କ୍ରମିକ ସଂଖ୍ୟା	କମ୍ପାନୀର ନାମ	ସରକାରୀ କମ୍ପାନୀ (ଜିସି)/ ନିୟନ୍ତ୍ରିତ କମ୍ପାନୀ (ଡିଜିସି)
1	ଗ୍ରିଡ୍‌କୋ ଲିମିଟେଡ୍	ଜିସି
2	ଇଡ୍‌କଲ୍ କଲିଙ୍ଗ ଆଇରନ୍ ଓ ଷ୍ଟିଲ୍ ଲିମିଟେଡ୍	ଜିସି
3	ଓଡିଶା ଶିଳ୍ପ ଉନ୍ନୟନ ନିଗମ ଲିମିଟେଡ୍	ଜିସି
4	ଓଡିଶା ଶିଳ୍ପ ପ୍ରୋତ୍ସାହନ ଓ ପୁଞ୍ଜିନିବେଶ ନିଗମ ଲିମିଟେଡ୍	ଜିସି
5	ଓଡିଶା କୋଇଲା ଏବଂ ଶକ୍ତି ଲିମିଟେଡ୍	ଜିସି
6	ଓଡିଶା ଖଣିଜ ଧାରକ ଅଞ୍ଚଳ ଉନ୍ନୟନ ନିଗମ ଲିମିଟେଡ୍	ଜିସି
7	ଓଡିଶା ରାଜ୍ୟ ଅର୍ଥ ନିଗମ	ଜିସି
8	ଓଡିଶା କ୍ଷୁଦ୍ର ଶିଳ୍ପ ନିଗମ ଲିମିଟେଡ୍	ଜିସି
9	ଓଡିଶା ଶକ୍ତି ଉତ୍ପାଦନ ନିଗମ ଲିମିଟେଡ୍	ଜିସି
10	ଓଡିଶା ଜଳ ବିଦ୍ୟୁତ୍ ନିଗମ ଲିମିଟେଡ୍	ଜିସି
11	ଓଡିଶା ବନ ଉନ୍ନୟନ ନିଗମ ଲିମିଟେଡ୍	ଜିସି
12	ଓଡିଶା ତାପଜ ବିଦ୍ୟୁତ୍ ନିଗମ ଲିମିଟେଡ୍	ଡିଜିସି
13	ଓଡିଶା ରାଜ୍ୟ ବିହନ ନିଗମ ଲିମିଟେଡ୍	ଜିସି
14	ଓଡିଶା ରାଜ୍ୟ ପଣ୍ୟାଗାର ନିଗମ	ଜିସି
15	ଓଡିଶା ରାଜ୍ୟ ପାନୀୟ ନିଗମ ଲିମିଟେଡ୍	ଜିସି
16	ଓଡିଶା ଶକ୍ତି ସମ୍ପାଦନା ନିଗମ ଲିମିଟେଡ୍	ଜିସି
17	ଇଡ୍‌କଲ୍ ଫେରୋକ୍ରମ୍ ଆଣ୍ଡ ଆଲ୍ୟୁମିନିୟମ ଲିମିଟେଡ୍	ଜିସି
18	ହାହୁଣା ରେଳବାଇ ଲିମିଟେଡ୍	ଡିଜିସି

(ଉତ୍ସ: ଏଜି (ଅଡିଟ୍-II), ଓଡିଶା, ଭୁବନେଶ୍ୱର କାର୍ଯ୍ୟାଳୟରୁ ପ୍ରତ୍ୟକ୍ଷ ଗ୍ରହଣ କରାଯାଇଛି)

ପରିଶିଷ୍ଟ-5.11

(ଅନୁକ୍ଷେପ 5.10ରେ ସୂଚିତ)

କମ୍ପାନୀ ଗୁଡ଼ିକର ବିବରଣୀ ଯେଉଁଠାରେ ବୈଧାନିକ ସମୀକ୍ଷକଙ୍କ ଦ୍ୱାରା ଦର୍ଶାଯାଇଥିବା ଆକାଉଣ୍ଟି ଷ୍ଟାଣ୍ଡାର୍ଡ/ଇଣ୍ଟରନାସନାଲ ଆକାଉଣ୍ଟି ଅନୁଯାୟୀ ହୋଇନଥିଲା

କ୍ରମିକ ସଂଖ୍ୟା	କମ୍ପାନୀର ନାମ	ସରକାରୀ କମ୍ପାନୀ (ଜିସି)/ ସରକାର ନିୟନ୍ତ୍ରିତ ଅନ୍ୟ କମ୍ପାନୀ (ଡିଜିସି)	ଆକାଉଣ୍ଟି ଷ୍ଟାଣ୍ଡାର୍ଡ ସଂଖ୍ୟା (ଏଏସ୍)/ (ଇଣ୍ଟରନାସନାଲ ଏଏସ୍)
1	ଇଡିଏଲ୍ କଲିଙ୍ଗ ଆଇରନ୍ ଷ୍ଟାଲ୍ ଲିମିଟେଡ୍	ଜିସି	ଏଏସ୍ -02
2	ଓଡିଶା ରାଜ୍ୟ ଭେଷଜ ବିଜ୍ଞାନ ନିଗମ ଲିମିଟେଡ୍	ଜିସି	ଏଏସ୍ -09
3	ଓଡିଶା ଚାପକ ବିଦ୍ୟୁତ ନିଗମ ଲିମିଟେଡ୍	ଡିଜିସି	ଇଣ୍ଟରନାସନାଲ ଏଏସ୍ 16
4	ଗ୍ରୀଡକୋ ଲିମିଟେଡ୍	ଜିସି	ଇଣ୍ଟରନାସନାଲ ଏଏସ୍ 109, 115
5	ଓଡିଶା ସେରୁ ଏବଂ ନିର୍ମାଣ ନିଗମ ଲିମିଟେଡ୍	ଜିସି	ଏଏସ୍ - 02,15
6	ଓଡିଶା ବନ ଉନ୍ନୟନ ନିଗମ ଲିମିଟେଡ୍	ଜିସି	ଏଏସ୍ -21

(ଉତ୍ସ: ଏକ୍ସ (ଅଡିଟ୍-୨), ଓଡିଶା, ଭୁବନେଶ୍ୱରକାର୍ଯ୍ୟାଳୟରୁ ପ୍ରଦାନ କରାଯାଇଛି)

ପରିଶିଷ୍ଟ-5.12

(ଅନୁଲେଖ 5.11ରେ ସୂଚିତ)

ସ୍ୱପ୍ନ-ସ୍ୱପ୍ନ ଗୁଡ଼ିକର ତାଲିକା ଯେଉଁଠାରେ ସିଏଜି ଦ୍ୱାରା ପରିଷ୍କାର କରାଯାଇଥିବା କର୍ତ୍ତୃପକ୍ଷ ଚିଠି ଜାରି କରାଯାଇଥିଲା

କ୍ରମିକ ସଂଖ୍ୟା	କର୍ମୀନାର ନାମ
1	ଓଡ଼ିଶା କୃଷି ଶିକ୍ଷା ନିଗମ ଲିମିଟେଡ୍
2	ଓଡ଼ିଶା ରାଜ୍ୟ ବିହନ ନିଗମ ଲିମିଟେଡ୍
3	ଓଡ଼ିଶା ରାଜ୍ୟ ଭେଷଜ ବିଜ୍ଞାନ ନିଗମ ଲିମିଟେଡ୍
4	ଲଞ୍ଜିଗଡ଼ ପରିଯୋଜନା ଅଞ୍ଚଳ ଉନ୍ନୟନ ପ୍ରତିଷ୍ଠାନ
5	ଓଡ଼ିଶା ସେତୁ ଏବଂ ନିର୍ମାଣ ନିଗମ ଲିମିଟେଡ୍
6	ଓଡ଼ିଶା ଜଳ ବିଦ୍ୟୁତ୍ ନିଗମ ଲିମିଟେଡ୍
7	ଓଡ଼ିଶା ବନ ଉନ୍ନୟନ ନିଗମ ଲିମିଟେଡ୍
8	ଓଡ଼ିଶା ଶକ୍ତି ଉତ୍ପାଦନ ନିଗମ ଲିମିଟେଡ୍
9	ଓଡ଼ିଶା କୋଇଲା ଏବଂ ଶକ୍ତି ଲିମିଟେଡ୍
10	ଗ୍ରୀଡ଼କୋ ଲିମିଟେଡ୍
11	ଓଡ଼ିଶା ଖଣିଜ ଧାରକ ଅଞ୍ଚଳ ଉନ୍ନୟନ ନିଗମ ଲିମିଟେଡ୍
12	ଓଡ଼ିଶା ଖଣିଜ ଅନ୍ୱେଷଣ ନିଗମ ଲିମିଟେଡ୍
13	ଓଡ଼ିଶା କୃଷି ପ୍ରୋସାହନ ଏବଂ ପୁଞ୍ଜିନିବେଶ ନିଗମ ଲିମିଟେଡ୍
14	ଓଡ଼ିଶା ରାଜ୍ୟ ପଶୁଚାଷ ନିଗମ
15	ଓଡ଼ିଶା ରାଜ୍ୟ ପାନାୟ ନିଗମ ଲିମିଟେଡ୍
16	ଇଡକଲ୍ ସଫ୍ଟୱେର ଲିମିଟେଡ୍
17	ଓଡ଼ିଶା ଚାପକ ବିଦ୍ୟୁତ୍ ନିଗମ ଲିମିଟେଡ୍
18	ଇଡକଲ୍ କଲିଙ୍ଗ ଆଇରନ୍ ଓ ଷ୍ଟିଲ୍ ଲିମିଟେଡ୍
19	ହାହୁଣ୍ଡା ରେଳବାଇ ଲିମିଟେଡ୍
20	ଓଡ଼ିଶା ଶିକ୍ଷା ଉନ୍ନୟନ ନିଗମ ଲିମିଟେଡ୍
21	ଓଡ଼ିଶା ଶିକ୍ଷା ପ୍ରୋସାହନ ଓ ପୁଞ୍ଜିନିବେଶ ନିଗମ ଲିମିଟେଡ୍
22	ପାରାଦୀପ ପୁଞ୍ଜିନିବେଶ କ୍ଷେତ୍ର ଉନ୍ନୟନ ଲିମିଟେଡ୍
23	କଲିଙ୍ଗ ଷ୍ଟିଲ୍ ଲିମିଟେଡ୍
24	ଓଡ଼ିଶା ଇଲେକ୍ଟ୍ରୋନିକ୍ସ ପାର୍କ ଲିମିଟେଡ୍
25	ଇଡକୋ ଏସ୍‌ଇଡେଡ୍ ଉନ୍ନୟନ ଲିମିଟେଡ୍
26	ଓଡ଼ିଶା ଅନ୍ତର୍ଦ୍ଦେଶୀୟ ଜଳପଥ ସଙ୍ଗଠନ ଲିମିଟେଡ୍

(ଉତ୍ସ: ଏକ୍ (ଅଡି-୨), ଓଡ଼ିଶା, ଭୁବନେଶ୍ୱରକାର୍ଯ୍ୟାଳୟରୁ ପ୍ରତ୍ୟକ୍ତ ଭୁବନେଶ୍ୱରରେ କରାଯାଇଛି)

ପରିଶିଷ୍ଟ-6.1
ଗୁରୁତ୍ୱପୂର୍ଣ୍ଣ ବଜେଟ୍ ସମନ୍ୱୟ ଶବ୍ଦର ଶବ୍ଦକୋଷ

ପଦ	ଶବ୍ଦର ଆଧାର
ଏକ ବର୍ଷର ହିସାବ ବା ବାସ୍ତବିକ	ଏକ ବର୍ଷର ହିସାବ ବା ବାସ୍ତବିକ-ଅପ୍ରେଲ 1 ରୁ ଆରମ୍ଭ ହୋଇ ମାର୍ଚ୍ଚ 31 ତାରିଖରେ ଶେଷ ହେବାକୁ ଥିବା ଆର୍ଥିକ ବର୍ଷ ପାଇଁ ପ୍ରାପ୍ତି ଏବଂ ବିତରଣର ପରିମାଣ, ଶେଷରେ ହିସାବ କର୍ତ୍ତୃପକ୍ଷଙ୍କ ପୁସ୍ତକରେ ରେକର୍ଡ କରାଯାଇଛି (ଯେପରି ସିଏଜିଙ୍କ ଦ୍ୱାରା ଅତିର୍ଣ୍ଣ ହୋଇଛି) ଅସ୍ଥାୟୀ ହିସାବଗୁଡ଼ିକ ଅଣସମାପିତ ହିସାବକୁ ବୁଝାଏ ।
ଏକ ଯୋଜନା, ପ୍ରସ୍ତାବ କିମ୍ବା କାର୍ଯ୍ୟକ୍ରମ ପ୍ରଶାସନିକ ଅନୁମୋଦନ	ପ୍ରଶାସନିକ ଅନୁମୋଦନ ହେଉଛି ଖର୍ଚ୍ଚ ବହନ କରିବା ଉଦ୍ଦେଶ୍ୟରେ ଉପଯୁକ୍ତ କର୍ତ୍ତୃପକ୍ଷଙ୍କ ଦ୍ୱାରା ଏହାର ଆନୁଷ୍ଠାନିକ ଗ୍ରହଣାୟତା । ବଜେଟ୍‌ରେ ପାଣ୍ଠି ଯୋଗାଣ ସହିତ ସେହି ନିର୍ଦ୍ଦିଷ୍ଟ ବର୍ଷରେ ପ୍ରଶାସନିକ ଅନୁମତି ପ୍ରଦାନ ହୋଇଥିବା କାର୍ଯ୍ୟର ଆର୍ଥିକ ମଞ୍ଜୁର ଭାବରେ କାର୍ଯ୍ୟ କରେ ।
ବାଷ୍ଟିକ ଆର୍ଥିକ ବିବରଣୀ	ବାଷ୍ଟିକ ଆର୍ଥିକ ବିବରଣୀ ଅର୍ଥ ସଂସଦ/ ରାଜ୍ୟ ବିଧାନ ସଭା ସମ୍ମୁଖରେ ରଖାଯାଇଥିବା ପ୍ରତ୍ୟେକ ଆର୍ଥିକ ବର୍ଷ ପାଇଁ କେନ୍ଦ୍ର/ରାଜ୍ୟ ସରକାରଙ୍କ ଆନୁମାନିକ ପ୍ରାପ୍ତି ଏବଂ ଖର୍ଚ୍ଚର ବିବରଣୀ ।
ବିନିଯୋଗ ହିସାବ	ବିଧାନ ସଭା ଦ୍ୱାରା ଅନୁମୋଦିତ ହୋଇଥିବା ନିର୍ଦ୍ଦିଷ୍ଟ ଓ ଅନୁମୋଦିତ ବଜେଟ୍‌ସ୍ୱରୂପ ଅନୁଦାନର ବଜେଟ୍‌ସ୍ୱରୂପ ଖର୍ଚ୍ଚ ହୋଇଥିବା ବ୍ୟବସ୍ଥା କିମ୍ବା ପ୍ରତ୍ୟେକ ଅନୁଦାନ କିମ୍ବା ବିନିଯୋଗର ବଳକା ସମୁଦାୟ ନିଧି (ମୂଳ ଓ ଅତିରିକ୍ତ) କୁ ବିନିଯୋଗ ଲେଖା ଦର୍ଶାଇଥାଏ । ଅନୁଦାନ ଠାରୁ ଯେକୌଣସି ଅଧିକା ଖର୍ଚ୍ଚକୁ ବିଧାନ ମଣ୍ଡଳ ନିୟମିତ କରିବା ଆବଶ୍ୟକ ।
ନିୟନ୍ତ୍ରଣ ଅଧିକାରୀ (ବଜେଟ୍)	ନିୟନ୍ତ୍ରଣ ଅଧିକାରୀ ଅର୍ଥ ହେଉଛି ଖର୍ଚ୍ଚ ଏବଂ / କିମ୍ବା ରାଜସ୍ୱ ସଂଗ୍ରହକୁ ନିୟନ୍ତ୍ରଣ କରିବାର ଦାୟିତ୍ୱ ସହିତ ବିଭାଗ ଦ୍ୱାରା ଦାୟିତ୍ୱ ପ୍ରାପ୍ତ ଜଣେ ଅଧିକାରୀ ।
ଉଠାଣ ଓ ବିତରଣ ଅଧିକାରୀ(ଡିଡିଓ)	ଉଠାଣ ଓ ବିତରଣ ଅଧିକାରୀ (ଡିଡିଓ) ଅର୍ଥାତ୍ କାର୍ଯ୍ୟାଳୟ ମୁଖ୍ୟ ତଥା ଅନ୍ୟ କୌଣସି ଅଧିକାରୀଙ୍କୁ ରାଜ୍ୟ ଅର୍ଥ ବିଭାଗ ଦ୍ୱାରା ନିଯୁକ୍ତ, ଯିଏ ବିଲ୍ ଉଠାଣ ଓ ରାଜ୍ୟ ସରକାରଙ୍କ ପକ୍ଷରୁ ଦେୟ ପ୍ରଦାନ କରିବେ ।
ପବ୍ଲିକ୍ ଆକାଉଣ୍ଟ	ପବ୍ଲିକ୍ ଆକାଉଣ୍ଟ ଅର୍ଥ ହେଉଛି ସମ୍ବିଧାନର ଧାରା 266(2) ରେ ଦର୍ଶାଯାଇଥିବା ପବ୍ଲିକ୍ ଆକାଉଣ୍ଟ । ପ୍ରାପ୍ତି ଏବଂ ବିତରଣ ଯେପରିକି ଜମା, ରିଜର୍ଭ ପାଣ୍ଠି, ଟଙ୍କା ପଠାଇବା ଇତ୍ୟାଦି ଯାହା ଏକାକୃତ ପାଣ୍ଠିର ଅଂଶ ହୋଇନଥାଏ ତାହା ପବ୍ଲିକ୍ ଆକାଉଣ୍ଟର ଅନ୍ତର୍ଭୁକ୍ତ । ପବ୍ଲିକ୍ ଆକାଉଣ୍ଟରୁ ବିତରଣ ସଂସଦ/ ରାଜ୍ୟ ବିଧାନ ସଭା ଦ୍ୱାରା ଭୋଟ ନାହିଁ, ସେଗୁଡ଼ିକ ଭାରତ/ ରାଜ୍ୟର ଏକାକୃତ ପାଣ୍ଠିରୁ ପ୍ରଦାନ ହୋଇନଥାଏ ।
ମୁଖ୍ୟ ଶାଷି	ମୁଖ୍ୟ ଶାଷିକ ଅର୍ଥ ହେଉଛି ରାଜ୍ୟର ପ୍ରାପ୍ତି ଏବଂ ବିତରଣକୁ ରେକର୍ଡିଂ ଏବଂ ଶ୍ରେଣୀଭୁକ୍ତ କରିବା ଉଦ୍ଦେଶ୍ୟରେ ହିସାବର ଏକ ମୁଖ୍ୟ ଶାଷିକ । ମୁଖ୍ୟ ଶାଷିକ ବିଶେଷ କରି ଏକାକୃତ ପାଣ୍ଠିର ଏକ ପରିମାଣ, ସାଧାରଣତଃ ଏହା ସରକାରଙ୍କର କାର୍ଯ୍ୟକୁ ଯଥା-କୃଷି, ଶିକ୍ଷା, ସ୍ୱାସ୍ଥ୍ୟ ଇତ୍ୟାଦିକୁ ସୂଚାଏ ।
ଲଘୁ ଶାଷି	ଲଘୁ ଶାଷିକ ଅର୍ଥ ହେଉଛି ଏକ ମୁଖ୍ୟ ଶାଷିକ କିମ୍ବା ଉପ ମୁଖ୍ୟ ଶାଷିକ ଅଧୀନରେ ଏକ ଶାଷିକ । ମୁଖ୍ୟ ଶାଷିକ ଅଧୀନରେ ଥିବା ଏକ ଲଘୁ ଶାଷିକ ମୁଖ୍ୟ ଶାଷିକ ଦ୍ୱାରା କାର୍ଯ୍ୟକାରୀ ହେଉଥିବା କାର୍ଯ୍ୟର ଉଦ୍ଦେଶ୍ୟ ହାସଲ ପାଇଁ ନିଆଯାଇଥିବା ଏକ ପ୍ରୋଗ୍ରାମକୁ ଚିହ୍ନଟ କରେ ।
ଉପ-ମୁଖ୍ୟ ଶାଷି	ଉପ ମୁଖ୍ୟ ଶାଷିକ ଅର୍ଥ ଏକ ମୁଖ୍ୟ ଶାଷିକ ଏବଂ ଏହା ଅଧୀନରେ ଥିବା ଲଘୁ ଶାଷିକ ମଧ୍ୟରେ ପ୍ରବର୍ତ୍ତିତ ଏକ ମଧ୍ୟବର୍ତ୍ତୀ ହିସାବର ଶାଷିକ ଯେତେବେଳେ ଲଘୁ ଶାଷିର ସଂଖ୍ୟା ଅତ୍ୟଧିକ ଏବଂ ଏହା ମଧ୍ୟବର୍ତ୍ତୀ ଶାଷିକ ଅଧୀନରେ ସ୍ୱବିଧାନ ଭାବରେ ଏକତ୍ରୀତ ହୋଇଥାଏ ।
ଉପ ଶାଷି	ଉପ-ଶାଷିକ ଅର୍ଥ ଏକ ଲଘୁ-ଶାଷିକ ଅଧୀନରେ ହିସାବର ଏକ ଅଂଶ ଯାହାକି ଲଘୁ-ଶାଷିକ ଅଧିକାରୀଙ୍କୁ ଅଧୀନରେ ଯୋଜନା କିମ୍ବା ସଙ୍ଗଠନକୁ ଦର୍ଶାଏ ।
ରାଜ୍ୟ ଦ୍ୱାରା ପ୍ରଦତ୍ତ ହାରାହାରି ସୁଧ ରାଶି	$\text{ସୁଧ ପେଠ} / [(\text{ପୂର୍ବ ବର୍ଷର ବିଭାୟ ଦେୟତା} + \text{ଚଳିତ ବର୍ଷର ବିଭାୟ ଦେୟତା}) / 2] * 100$

ଚଳିତ ରାଜସ୍ୱରୁ ଅବଶେଷ (ବିସିଆର)	ମୁଖ୍ୟ ଶୀର୍ଷକ 2048- କରଜ ପରିହାରର ହ୍ରାସ ପାଇଁ ବିନିଯୋଗ ଅଧିନରେ ଦରଜ ହୋଇଥିବା ବ୍ୟୟ ବ୍ୟତୀତ ରାଜସ୍ୱ ପ୍ରାପ୍ତି ବିୟୁତ (-) ସମସ୍ତ ଯୋଜନା ଅନୁଦାନ ଓ ଅଣଯୋଜନା ରାଜସ୍ୱ ବ୍ୟୟ
ନିୟମକର ପୂରତା	ନିୟମକର ବୃଦ୍ଧି ହାର / ଜିଏସଡିପି ବୃଦ୍ଧି ହାର
ନିୟମକ (X) ସହିତ ଅନ୍ୟ ଏକ ନିୟମକ (Y) ସହ ପୂରତା	ନିୟମକ (X)ର ବୃଦ୍ଧି ହାର / ନିୟମକ (Y) ର ବୃଦ୍ଧି ହାର
ପ୍ରତିଶୃତି ବନ୍ଧ ବ୍ୟୟ	ରାଜ୍ୟ ସରକାରଙ୍କ ପ୍ରତିଶ୍ରୁତିବନ୍ଧ ବ୍ୟୟ ମୁଖ୍ୟତଃ ସୁଧ ପୈଠ, ବେତନ ଓ ମଜୁରୀ, ପେନସନ ଓ ସବସିଡି ଇତ୍ୟାଦି ଯାହା ଉପରେ ବର୍ତ୍ତମାନର କାର୍ଯ୍ୟନିର୍ବାହୀଙ୍କର ସୀମିତ ନିୟନ୍ତ୍ରଣ ଥାଏ ।
ରାଜ୍ୟର ଏକାକୃତ ପାଣ୍ଠି	ଭାରତର ସମ୍ବିଧାନର ଧାରା 266(1) ବ୍ୟବସ୍ଥା ଅନୁଯାୟୀ ଏକ ପାଣ୍ଠି ଗଠିତ ହୋଇଛି ଯେଉଁଥିରେ ସମସ୍ତ ରାଜସ୍ୱ, ପ୍ରାପ୍ତି କର ଓ ରଣ ପଇଠ ହେଉଛି । ଭାରତୀୟ ଏକାକୃତ ପାଣ୍ଠିରୁ ସମସ୍ତ ଖର୍ଚ୍ଚ ଆବଶ୍ୟକ ଦ୍ୱାରା ହୁଏ । ଅନୁମୋଦିତ ଓ ନିର୍ଦ୍ଦେଶିତ । ଏହା ମୁଖ୍ୟତଃ ଦୁଇଟି ବିଭାଗ । ରାଜସ୍ୱ ହିସାବ (ରାଜସ୍ୱ ଆୟ ଏବଂ ରାଜସ୍ୱ ବ୍ୟୟ) ଏବଂ ପୂଞ୍ଜିଗତ ହିସାବ (ଜନସାଧାରଣ ଧାରା କରଜ ଇତ୍ୟାଦି) କୁ ନେଇ ଗଠିତ ।
ଆକସ୍ମିକ ପାଣ୍ଠି	ବିଧାନ ସଭା ନିୟମ ଅନୁଯାୟୀ ଅଗ୍ରିମ ସରୁପ ଏକ ଆକସ୍ମିକ ପାଣ୍ଠି କରାଯାଇଛି । ଯେଉଁଠି ସମୟ କ୍ରମେ ନିୟମ ଅନୁଯାୟୀ ନିର୍ଦ୍ଧାରିତ ଧନ ରାଶି ରଖା ଯାଏ ଏବଂ ଏହି ପାଣ୍ଠି ସମ୍ବିଧାନର 115 ଓ 116 ଧାରା ଅନୁସାରେ ରାଜ୍ୟପାଳଙ୍କ ପାଖରେ ରଖାଯାଏ, ଯାହାକୁ ଆକସ୍ମିକ ବ୍ୟୟ ନିମନ୍ତେ ଅଗ୍ରିମ ରୂପରେ ଏହି ପାଣ୍ଠିରୁ ବ୍ୟବହାର କରାଯାଏ ଯାହା ବିଧାନ ସଭା ଦ୍ୱାରା ପରେ ପ୍ରାଧିକରଣ ହୋଇଥାଏ ।
ଅନିୟମିତ ଦେୟତା	କୋର୍ଟ କେସ ଭଳି କୌଣସି ଘଟଣାର ଫଳାଫଳ ଉପରେ ନିର୍ଭର କରି ଅନିୟମିତତା ଦେୟ କୌଣସି ସଂସ୍ଥା ଦ୍ୱାରା ଖର୍ଚ୍ଚ ହୋଇପାରେ ବା ନ ହୋଇପାରେ ।
ରଣସ୍ଥିରାକରଣ	ସ୍ଥିରତା ପାଇଁ ଗୋଟିଏ ଅତ୍ୟନ୍ତ ଦରକାରୀ ସର୍ତ୍ତ ହେଉଛି, ଯଦି ଅର୍ଥନୈତିକ ଅଭିବୃଦ୍ଧି ହାର ସୁଧ ହାର କିମ୍ବା ସରକାରୀ ରଣ ରାଶିକୁ ଟପିଯାଏ, ତା ହେଲେ ରଣ - ଜିଡିପି ଅନୁପାତ ସ୍ଥିର ହୋଇପାରେ ସର୍ତ୍ତ ଏହିକି ଯେ, ପ୍ରାଥମିକ ଅବଶେଷ ରାଶି ଶୂନ୍ୟ ହୋଇଥାଏ କିମ୍ବା ସକରାତ୍ମକ କିମ୍ବା ଅଳ୍ପ ବିରୋଧାତ୍ମକ ହୋଇଥାଏ । ବିସ୍ତାରିତ ହାର (ଜିଏସଡିପି ଅଭିବୃଦ୍ଧି ହାର - ସୁଧ ହାର) ଏବଂ ବିସ୍ତାରିତ ପରିମାଣ (ରଣ ବିସ୍ତାରିତ ହାର), ରଣ ପୋଷଣାୟତାର ସର୍ତ୍ତ ସୂଚନା ଦିଏ କି ଯଦି ବିସ୍ତାରିତ ପରିମାଣ ପ୍ରାଥମିକ ନିଅଣ୍ଟ ସହିତ ଶୂନ୍ୟ ହୁଏ, ରଣ - ଜିଏସଡିପି ଅନୁପାତ ସ୍ଥିର ରହେ, କିମ୍ବା ପରିଶେଷରେ ରଣ ରାଶି ସ୍ଥିର ରହେ । ଅନ୍ୟପକ୍ଷରେ ଯଦି ପ୍ରାଥମିକ ନିଅଣ୍ଟ ରାଶି ସହିତ ବିସ୍ତାରିତ ପରିମାଣ ବିରୋଧାତ୍ମକ ହୁଏ, ରଣ - ଜିଏସଡିପି ଅନୁପାତ ବଢ଼ିବ ଏବଂ ଯଦି ଏହା ଯୁକ୍ତାତ୍ମକ ହୁଏ ତା ହେଲେ ରଣ - ଜିଏସଡିପି ଅନୁପାତ ପରିଶେଷରେ କମିଥାଏ ।
ରଣ ପୋଷଣାୟତା	ଗୋଟିଏ ନିର୍ଦ୍ଦିଷ୍ଟ ସମୟ ସାମାୟରେ ରଣ, ସାମଗ୍ରିକ ଘରୋଇ ଉତ୍ପାଦନ (ଜିଡିପି)ର ଏକ ସ୍ଥିର ଅନୁପାତ ପୋଷଣା କରିବାକୁ ରଣ ପୋଷଣାୟତା କୁହାଯାଏ । ସରଳ ଭାବରେ ବୁଝିବାକୁ ଗଲେ ପ୍ରାଥମିକ ଅବଶେଷ ରାଶି - ସକରାତ୍ମକ କିମ୍ବା ଶୂନ୍ୟ ହୋଇ ଯଦି ଆୟର ଅଭିବୃଦ୍ଧି ହାର, ସୁଧ ହାର କିମ୍ବା ସରକାରୀ ରଣ ଠାରୁ ଅଧିକ ହୁଏ ତେବେ ସରକାରୀ ରଣକୁ ପୋଷଣାୟ କୁହାଯାଏ । ବିସ୍ତାରିତ ହାର (ଜିଏସଡିପି ଅଭିବୃଦ୍ଧି ହାର - ସୁଧ ହାର) ଏବଂ ବିସ୍ତାରିତ ପରିମାଣ (ବିସ୍ତାରିତ ରଣ ହାର) ବିରୁଦ୍ଧକୁ ନିଆଗଲେ ରଣ ପୋଷଣାୟତାର ସର୍ତ୍ତ ସୂଚକଦିଏ ଯେ ଯଦି ପ୍ରାଥମିକ ନିଅଣ୍ଟ ସହିତ ବିସ୍ତାରିତ ପରିମାଣ ଶୂନ୍ୟ ହୁଏ, ରଣ - ଜିଡିପି ଅନୁପାତ ସ୍ଥିର କିମ୍ବା ପୋଷଣାୟ ହୋଇଥାଏ । ଅନ୍ୟପକ୍ଷରେ ଯଦି ପ୍ରାଥମିକ ନିଅଣ୍ଟ ବିସ୍ତାରିତ ପରିମାଣ ହୁଏ, ରଣ - ଜିଏସଡିପି ଅନୁପାତ ବଢ଼ିବ ଏବଂ ଯଦି ପ୍ରାଥମିକ ନିଅଣ୍ଟ ବିସ୍ତାରିତ ପରିମାଣ ହୁଏ ତାହା କମିବ ।
ଉନ୍ନୟନ ମୂଳକ ବ୍ୟୟ	ସାମାଜିକ ସେବା + ଅର୍ଥନୈତିକ ସେବା

ମଧ୍ୟସ୍ଥ ହସ୍ତଗତ ଦସ୍ତାବିଜ ହିସାବ	ସରକାର ପବ୍ଲିକ ସେକ୍ଟର ଅଣ୍ଟରଟେକିଂ ସହରାଂଚଳ ସାୟତ ଶାସନ ଅନୁଷ୍ଠାନ ସମବାୟ ସଂସ୍ଥା ଏବଂ ରାଜ୍ୟ ସରକାରଙ୍କ ପରିଚାଳିତ କମ୍ପାନୀମାନଙ୍କୁ ଗ୍ୟାରେଣ୍ଟିର ହିସାବରେ ରଣ ମଂଜୁର କରିଥାନ୍ତି । ସେମାନେ ରଣ ପୈଠ କରିବାରେ ଖୁଲାସ ନ କରିବା ଭଳି ପ୍ରତିକାରାତ୍ମକ ବ୍ୟବସ୍ଥା ସରୁପ ଅର୍ଥ ବିଭାଗ ତାଙ୍କ ଚିଠି ନଂ 11311/ଏଫ ଦିନାଂକ 19ମାର୍ଚ୍ଚ 2004 ଅନୁସାରେ ସମସ୍ତ ରଣ ଗ୍ରହଣ କରୁଥିବା ଅନୁଷ୍ଠାନ ମାନଙ୍କୁ ଗୋଟିଏ ମଧ୍ୟସ୍ଥ ହସ୍ତଗତ ଦସ୍ତାବିଜ ଆକାଉଣ୍ଟ କୌଣସି ଜାତୀୟକୃତ ବ୍ୟାଙ୍କରେ ଖୋଲିବା ପାଇଁ ନିର୍ଦ୍ଦେଶ ଦେଇଥିଲେ । ଏହି ଆକାଉଣ୍ଟରୁ ପ୍ରଥମେ ରଣ ସୁଧା ଯିବ ବଳକା ପରିମାଣ ବେତନ ଇତ୍ୟାଦିରେ ଖର୍ଚ୍ଚ ହେବ ।
ବିଭାୟ ନିଅଣ୍ଟ	ରାଜସ୍ୱ ବ୍ୟୟ + ପୂଞ୍ଜିଗତ ବ୍ୟୟ + ନିର୍ ବ୍ ରଣ ଓ ଅଗ୍ରିମ - ରାଜସ୍ୱ ଆୟ - ବିବିଧ ପୂଞ୍ଜିଗତ ଆୟ ।
ଗ୍ୟାରେଣ୍ଟି ମୋଚନ ପାଣ୍ଠି	ସରକାର କିଛି ରଣ ଗ୍ରହଣକାରୀ ଗ୍ୟାରେଣ୍ଟିର ହୋଇଥାନ୍ତି । ଯଦି ସେମାନେ ରଣ ପରିଶୋଧରେ ଖୁଲାସ କରନ୍ତି ତେବେ ସରକାରଙ୍କୁ ଗ୍ୟାରେଣ୍ଟିର ହିସାବରେ ଗ୍ୟାରେଣ୍ଟି ପରିମାଣ ରଣ ପୈଠ କରିବାକୁ ହୁଏ । ଏଥିନିମନ୍ତେ ରାଜ୍ୟ ସରକାର 2002-2003 ରୁ ଏକ ଗ୍ୟାରେଣ୍ଟି ମୋଚନ ପାଣ୍ଠି ପ୍ରଚଳନ କରିଛନ୍ତି ।
ଆଭ୍ୟନ୍ତରୀଣ ରଣ	ଜନ ସାଧାରଣଙ୍କ ଠାରୁ ନିୟମିତ ଭାବରେ ଉଠା ଯାଇଥିବା ରଣ ଆଭ୍ୟନ୍ତରୀଣ ରଣକୁ ବୁଝାଏ । ଏହା ଏକାକୃତ ପାଣ୍ଠିରେ ଜମା ହେଉଥିବା ରଣରେ ସାମିତ ।
ବଜେଟ୍ଟା ରଣର ପ୍ରତିଶତ ହିସାବରେ ପ୍ରାପ୍ତ ସୁଧ	$\text{ପ୍ରାପ୍ତ ସୁଧ ରାଶି} / [(\text{ରଣ ଓ ଅଗ୍ରିମର ପ୍ରାରମ୍ଭିକ ଅବଶେଷ} + \text{ଅନ୍ତିମ ଅବଶେଷ}) / 2] * 100$
ପ୍ରାଥମିକ ନିଅଣ୍ଟ	ବିଭାୟ ନିଅଣ୍ଟ - ସୁଧ ପୈଠ
ପ୍ରାଥମିକ ରାଜସ୍ୱ ବ୍ୟୟ	ସୁଧ ଦେୟତାକୁ ଛାଡ଼ି ରାଜସ୍ୱ ବ୍ୟୟ ପ୍ରାଥମିକ ରାଜସ୍ୱ ବ୍ୟୟକୁ ବୁଝାଏ ।
ପବ୍ଲିକ ଅକାଉଣ୍ଟସ କମିଟି	ବିଧାନ ସଭା ଦ୍ୱାରା ଗଠିତ ଏକ କମିଟି ଯାହା ବିଧାନ ସଭାରେ ଉପସ୍ଥାପିତ ନିୟନ୍ତ୍ରକ ତଥା ମହାସମାକ୍ଷକ ରାଜ୍ୟର ବାର୍ଷିକ ହିସାବ ବିନିଯୋଗ କିମ୍ବା ହିସାବ ସଂପର୍କିତ ସମସ୍ତ ବିବରଣୀକୁ ପରୀକ୍ଷା କରେ ।
ବୃଦ୍ଧିହାର (ଆରଡି)	$[(\text{ଚଳିତ ବର୍ଷ ରାଶି ପରିମାଣ} / \text{ପୂର୍ବ ବର୍ଷ ରାଶି ପରିମାଣ}) - 1] * 100$
ପୁନଃ ବିନିଯୋଗ	ବିନିଯୋଗର ଏକ ପ୍ରାଥମିକ ଅଂଶରୁ ଏହିପରି ଅନ୍ୟ ଏକ ଅଂଶକୁ ପାଣ୍ଠି ସ୍ଥାନାନ୍ତରଣକୁ ବୁଝାଏ ।
ରାଜସ୍ୱ ନିଅଣ୍ଟ	ରାଜସ୍ୱ ପ୍ରାପ୍ତି - ରାଜସ୍ୱ ବ୍ୟୟ
ଶୋଧନ ପାଣ୍ଠି	ସରକାର ତାଙ୍କ ରଣ ପରିଶୋଧ ନିମନ୍ତେ ଅନୁରୂପ ନିଧି ବ୍ୟବସ୍ଥା କରିଥାନ୍ତି ।
ଅଣ ରଣ ପ୍ରାପ୍ତିର ପର୍ଯ୍ୟାପ୍ତତା	ରାଜ୍ୟ ବର୍ଦ୍ଧିତ ସୁଧର ଦେୟ ଏବଂ ବର୍ଦ୍ଧିତ ପ୍ରାଥମିକ ଖର୍ଚ୍ଚ ତୁଲାଇବା ପାଇଁ ଅଣ ରଣ ପ୍ରାପ୍ତି ବୃଦ୍ଧି ପର୍ଯ୍ୟାପ୍ତତା ରଣ ସ୍ଥିରତା ଏବଂ ତାର ପୋଷଣାୟତାର ଅନ୍ୟ ଏକ ସୂଚକ ଅଟେ । ବର୍ଦ୍ଧିତ ଅଣ ରଣ ପ୍ରାପ୍ତି ଯଦି ବର୍ଦ୍ଧିତ ସୁଧର ବୋଧ ଏବଂ ବର୍ଦ୍ଧିତ ଖର୍ଚ୍ଚକୁ ତୁଲାଇ ପାରନ୍ତା ତା ହେଲେ ତାହା ରଣ ପୋଷଣାୟତା ପାଇଁ ଦୃଷ୍ଟାନ୍ତମୂଳକ ଭାବରେ ଉପଯୋଗୀ ହୋଇଥାଏ ।
ଅନୁପୁରକ ଅନୁଦାନ	ସମ୍ବିଧାନର 114 ଧାରା ଅନୁଯାୟୀ ରାଜ୍ୟ ସରକାର କୌଣସି ଆର୍ଥିକ ବର୍ଷରେ ବିଭିନ୍ନ ବିଭାଗ ମାନଙ୍କ ପାଇଁ ବଜେଟ୍ଟରେ ଅର୍ଥ ବ୍ୟବସ୍ଥା କରିଥାନ୍ତି । ଯଦି ଏହି ବ୍ୟବସ୍ଥା ପର୍ଯ୍ୟାପ୍ତ ନ ହୁଏ କିମ୍ବା କୌଣସି ନୂତନ ସେବା ବ୍ୟୟ ମଧ୍ୟରେ ଗ୍ରହଣ କରିବାକୁ ହୁଏ ତେବେ ସେହି ବିଭାଗ ନିମନ୍ତେ ସରକାର ସମ୍ବିଧାନର ଧାରା 115 (1) ଅନୁଯାୟୀ ଅନୁପୁରକ ଅନୁଦାନ କିମ୍ବା ବିନିଯୋଗର ବ୍ୟବସ୍ଥା କରିଥାନ୍ତି ।
ଖର୍ଚ୍ଚ ହୋଇନଥିବା ପାଣ୍ଠି ସମପତ୍ତୀ	ଆର୍ଥିକ ବର୍ଷ ଶେଷ ହେବା ପୂର୍ବରୁ ରାଜ୍ୟ ସରକାରଙ୍କ ବିଭିନ୍ନ ବିଭାଗ ଖର୍ଚ୍ଚ ହୋଇନଥିବା ପାଣ୍ଠି ଅର୍ଥ ବିଭାଗକୁ ସମପତ୍ତୀ କରିବା ଉଚିତ୍ । ଯାହାଫଳରେ ସେହି ପାଣ୍ଠି ଆବଶ୍ୟକ କ୍ଷେତ୍ରରେ ବିନିଯୋଗ ହୋଇପାରିବ । ଅର୍ଥ ବିଭାଗ ଏହି ସମପତ୍ତୀକୁ ଆର୍ଥିକ ବର୍ଷର ଶେଷ ପୂର୍ବରୁ ପରୀକ୍ଷା ଅଧିକାରୀ / ଲେଖା ଅଧିକାରୀଙ୍କୁ ଜଣାଇଥାନ୍ତି ।

<p>ରାଜ୍ୟ କାର୍ଯ୍ୟକାରୀ ଯୋଜନା</p>	<p>ସର୍ବଶିକ୍ଷା ଅଭିଯାନ, ଜାତୀୟ ଗ୍ରାମୀଣ ସ୍ୱାସ୍ଥ୍ୟ ମିଶନ ଇତ୍ୟାଦି କାର୍ଯ୍ୟକ୍ରମ କାର୍ଯ୍ୟକାରୀ କରିବା ନିମନ୍ତେ କିଛି ସରକାରୀ ଓ ବେସରକାରୀ ଅନୁଷ୍ଠାନ ମାନେ ସିଧା ସଳଖ ଭାବରେ ସରକାରଙ୍କ ଠାରୁ ପାଣ୍ଟି ଗ୍ରହଣ କରିଥାନ୍ତି । ଏଥିନିମନ୍ତେ ସେମାନେ ରାଜ୍ୟ ସରକାରଙ୍କ ଦ୍ୱାରା ପ୍ରାଧିକୃତ ଅଟନ୍ତି ।</p>
<p>ଅନିଶ୍ଚିତ ଏବଂ ଅନ୍ୟାନ୍ୟ ହିସାବ</p>	<p>ସରକାରଙ୍କ ଆୟ କିମ୍ବା ବ୍ୟୟ ଯାହା ନିର୍ଦ୍ଦିଷ୍ଟ ହିସାବକୁ କୌଣସି କରାଣରୁ ତୁରନ୍ତ ନିଆ ନ ଯାଇ ପାରିଲେ ତାହା ସେକ୍ଟର “ଏଲ” ର ମୁଖ୍ୟ ଶିର୍ଷକ 8658-ଅନିଶ୍ଚିତ ହିସାବରେ ସାମୟିକ ଭାବେ ଅନ୍ତର୍ଭୁକ୍ତ କରାଯାଏ । ଅନିଶ୍ଚିତ ଏବଂ ବିବିଧ (ମୁଖ୍ୟ ବା ଗୌଣ ସିର୍ଷକ ତାଲିକାର ମୁଖ୍ୟ ଶିର୍ଷକର ନିମ୍ନରେ ଥିବା ବିଭାଗରେ ଦ୍ରଷ୍ଟବ୍ୟ)ରେ ଅନ୍ତର୍ଭୁକ୍ତ କରାଯାଏ । ଯେଉଁ ସେବା ବ୍ୟୟର ସଂପୂର୍ଣ୍ଣ ବିବରଣୀ ନ ଥାଏ, ତାହାକୁ ଅନିଶ୍ଚିତ ହିସାବ ଶିର୍ଷକରେ ଅନ୍ତର୍ଭୁକ୍ତ କରାଯାଏ ନାହିଁ କିନ୍ତୁ ରାଜସ୍ୱ ମୁଖ୍ୟ ଶିର୍ଷକରେ ଥିବା “ଅନ୍ୟାନ୍ୟ ଆୟ” ଗୌଣ୍ୟ ଶିର୍ଷକରେ ଜମା ହୁଏ ଯାହା ପରବର୍ତ୍ତୀ କାଳରେ ଏହା ଠିକ୍ ଶିର୍ଷକକୁ ସ୍ଥାନାନ୍ତରିତ ହୋଇଥାଏ ।</p>

ସଂକ୍ଷେପଣ	ବିସ୍ତୃତଆକାର
ଏସି	ଆବଷ୍ଟ୍ୟକୁ କଣ୍ଠିଜେନ୍‌ସି
ଏଇ	ଏଗ୍ରିଗେଟ ଏକ୍ସପେଣ୍ଡିଚର
ବିଇ	ବଜେଟ ଏକ୍ସିମେଟ୍
ବିଓଓ	ବିଲ୍ଡ ଓନ ଏଣ୍ଡ ଅପରେଟ୍
ବିଓଓଏସ୍‌ଟି	ବିଲ୍ଡ ଓନ ଏଣ୍ଡ ଅପରେଟ୍ ସେୟାର ଏଣ୍ଡ ଗ୍ରାନ୍ଟ୍‌ଫର
ବିଓଓଟି	ବିଲ୍ଡ ଓନ ଏଣ୍ଡ ଅପରେଟ୍ ଏଣ୍ଡ ଗ୍ରାନ୍ଟ୍‌ଫର
ବିଓଟି	ବିଲ୍ଡ ଅପରେଟ୍ ଏଣ୍ଡ ଗ୍ରାନ୍ଟ୍‌ଫର
ସିଏଜି	କଂପ୍ରେଟଲର ଏଣ୍ଡ ଅଡିଟର ଜେନେରାଲ ଅଫ ଇଣ୍ଡିଆ
ସିଇ	କ୍ୟାପିଟାଲ ଏକ୍ସପେଣ୍ଡିଚର
ସିଏଫଏସ୍	କନସୋଲିଡେଟେଡ୍ ଫଣ୍ଡ ଅଫ ଦି ଷ୍ଟେଟ୍
ଡିବିଏଫଓଟି	ଡିଜାଇନ, ବିଲ୍ଡ ଫାଇନାନ୍ସ, ଅପରେଟ ଆଣ୍ଡ ଗ୍ରାନ୍ଟ୍‌ଫର
ଡିବିଓଓ	ଡିଜାଇନ, ବିଲ୍ଡ ଓନ ଏଣ୍ଡ ଅପରେଟ୍
ଡିବିଓଓଟି	ଡିଜାଇନ, ବିଲ୍ଡ ଓନ ଅପରେଟ୍ ଏଣ୍ଡ ଗ୍ରାନ୍ଟ୍‌ଫର
ଡିବିଟି	ଡିଜାଇନ, ବିଲ୍ଡ ଏଣ୍ଡ ଗ୍ରାନ୍ଟ୍‌ଫର
ଡିସିସି	ଡିଟେଲଡ୍ କାଉଣ୍ଟର ସାଇନଡ୍ କଣ୍ଠିଜେଟ୍
ଡିଡିଓ	ଡ୍ରଇ ଏଣ୍ଡ ଡିସବର୍ସିଂଗ ଅଫିସର
ଡିଇ	ଡେଭଲପମେଣ୍ଟ ଏକ୍ସପେଣ୍ଡିଚର
ଡିଆରଡିଏ	ଡିଷ୍ଟ୍ରି ଭୁରାଲ ଡେଭଲପମେଣ୍ଟ ଏଜେନ୍ସି
ଏଫସିପି	ଫିଜକାଲ କରେକସନ ପାଥ
ଏଫସିଏକ୍ସଆଇଭି	ଫୋର୍ଟିନ୍‌ଥ ଫାଇନାନ୍ସ କମିଶନ
ଏଫଆରବିଏଫ	ଫିଜକାଲ ରେସପୋନସିବିଲିଟି ଏଣ୍ଡ ବଜେଟ ମ୍ୟାନେଜମେଣ୍ଟ
ଜିଡିପି	ଗ୍ରସ ଡୋମେଷ୍ଟିକ ପ୍ରଡକ୍ଟ
ଜିଆଇଏ	ଗ୍ରାଣ୍ଟ-ଇନ-ଏଡ୍
ଜିଓଆଇ	ଗଭର୍ଣ୍ଣମେଣ୍ଟ ଅଫ ଇଣ୍ଡିଆ
ଜିଏସଡିପି	ଗ୍ରସ ଷ୍ଟେଟ ଡୋମେଷ୍ଟିକ ପ୍ରଡକ୍ଟ
ଏଚଆଣ୍ଡ ୟୁଡିଡି	ହାଉସିଂ ଆଣ୍ଡ ଅର୍ବାନ୍ ଡେଭଲପମେଣ୍ଟ ଡିପାର୍ଟମେଣ୍ଟ
ଆଇଟିଡିଏ	ଇଣ୍ଟିଗ୍ରେଟେଡ୍ ଗ୍ରାଉଥାଲ ଡେଭେଲପମେଣ୍ଟ ଏଜେନ୍ସି
ଜେଏସଏସଜେ	ଜନନୀ ଶିଶୁ ସୁରକ୍ଷା କାର୍ଯ୍ୟକ୍ରମ
ଏମଟିଏଫପି	ମିଡିୟମ ଟର୍ମ ଫିଜକାଲ ପ୍ଲାନ
ଏନପିଆରଇ	ଏନ - ପ୍ଲାନ ରେଭିନ୍ୟୁ ଇକ୍ସପେଣ୍ଡିଚର
ଏନଏସଏସଏଫ	ଏନଏସଆଇ ସ୍ଥୁଲ ସେଭିଂସ ଫଣ୍ଡ
ଓଏସଏଫ	ଅପରେସନ ଏଣ୍ଡ ମେଣ୍ଟେନ୍‌ସ
ଓବିଏଣ୍ଡିଏସି	ଓଡିଶା ବିଲ୍ଡ ଏଣ୍ଡ ଅଦର କନଷ୍ଟ୍ରକସନ ଓ୍ଵାର୍କସି ଓ୍ଵଲଫେୟାର ବୋର୍ଡ
ଓଏମବିଏଡିସି	ଓଡିଶା ମିନେରାଲ ବିଅରିଂ ଏରିଆଜ୍ ଡେଭଲପମେଣ୍ଟ କର୍ପୋରେସନ୍
ଓବିଏଫ	ଓଡିଶା ବଜେଟ ମାନ୍ୟାଳ
ଓଜିଏଫଆର	ଓଡିଶା ଜେନେରାଲ ଫାଇନାନ୍ସିଆଲ ରୁଲସ
ଓଏନଟିଆର	ଓନ୍ ନନ୍ ଟ୍ୟାକ୍ସ ରେଭିନ୍ୟୁ
ଓଟିସି	ଓଡିଶା ଟ୍ରେଜେରୀ କୋଡ୍
ଓଟିଆର	ଓନ୍ ଟ୍ୟାକ୍ସ ରେଭିନ୍ୟୁ
ଓଟିଏସ	ଓ୍ଵାନ୍ ଟାଇମ ସେଟେଲମେଣ୍ଟ
ପିଆଇଏ	ପ୍ରୋଜେକ୍ଟ ଇମ୍ପ୍ଲିମେଣ୍ଟିଂ ଏଜେନ୍ସି

ପିଏସ୍‌ୟୁ	ପବ୍ଲିକ୍ ସେକ୍ଟର ଅଣ୍ଟରଟେକିଙ୍ଗ୍
କ୍ୟୁଇଏ	କ୍ୱାଲିଟି ଏକ୍ସପେଣ୍ଡିଚର ଆଲୋକେସନ୍
ଆରଇ	ରେଭେନ୍ୟୁ ଏକ୍ସପେଣ୍ଡିଚର
ଆରଆର	ରେଭେନ୍ୟୁ ରିସିପ୍ଟସ୍
ଏସଏଣ୍ଡିଏମ୍‌ୟୁ	ସାଲାରୀଜ ଏଣ୍ଡ ଷ୍ଟେଜେସ୍
ଏସଏଫସି	ଷ୍ଟେଟ୍ ପ୍ରାଇଭାଟ୍ କମିଶନ
ଏସଏସଇ	ସୋସିଆଲ୍ ସେକ୍ଟର ଏକ୍ସପେଣ୍ଡିଚର
ଏସଡିଟିଇ	ସିଲ୍ ଡେଭଲପମେଣ୍ଟ୍ ଆଣ୍ଡ ଟେକ୍ନିକାଲ୍ ଏକ୍ସପେଣ୍ଡିଚର
ଏସଟିଆଣ୍ଡଏସସିଡି, ଏମ୍‌ଆଣ୍ଡ ବିସିଡି	ସିଡିଏଲ୍ ଟ୍ରାଇବ୍ ଆଣ୍ଡ ସିଡିଏଲ୍ କାଷ୍ଟ୍ ଡେଭଲପମେଣ୍ଟ୍, ମାଇନରିଟିଜ୍ ଆଣ୍ଡ ୱ୍ୟାକ୍ ଡ୍ରାଟ୍ କ୍ୟୁସେସ୍ ଫ୍ରେଲଡେମ୍‌ଆର
ଟିଇ	ଟୋଟାଲ୍ ଏକ୍ସପେଣ୍ଡିଚର
ୟୁସି	ୟୁଟିଲାଇଜେସନ୍ ସାର୍ଟିଫିକେଟ୍
ଭିଏଲ୍‌ସି	ଭାଉଚର ଲେବଲ୍ କମ୍ପ୍ୟୁଟରାଇଜେସନ୍
ଡବ୍ଲ୍ୟୁଆଣ୍ଡସିଡି	ଡ୍ରମେନ ଆଣ୍ଡ ଟାଇଲ୍ ଡେଭଲପମେଣ୍ଟ୍

© ଭାରତର ମହାଲେଖାନ୍ତିୟକ୍ତକ ତଥା ମହାସମୀକ୍ଷକ
www.cag.gov.in

www.agodisha.gov.in