

ଅଧ୍ୟାୟ IV

ରାଜ୍ୟ ସରକାରୀ ଉଦ୍ୟୋଗଗୁଡ଼ିକର
ଆର୍ଥିକ ପ୍ରଦର୍ଶନର ସାରାଂଶ

ଅଧ୍ୟାୟ IV

ରାଜ୍ୟ ସରକାରୀ ଉଦ୍ୟୋଗଗୁଡ଼ିକର ଆର୍ଥିକ ପ୍ରଦର୍ଶନର ସାରାଂଶ

4.1 ଉପକ୍ରମ

ଏହି ପ୍ରତିବେଦନ ସରକାରୀ କମ୍ପାନୀ, ବୈଧାନିକ ନିଗମ ଏବଂ ସରକାରୀ ନିୟନ୍ତ୍ରିତ ଅନ୍ୟ କମ୍ପାନୀଗୁଡ଼ିକର ଆର୍ଥିକ କାର୍ଯ୍ୟଦକ୍ଷତାର ସାରାଂଶ ଉପସ୍ଥାପନ କରେ। ପ୍ରତିବେଦନରେ, ରାଜ୍ୟ ସରକାରୀ ଉଦ୍ୟୋଗ (ଏସ୍‌ପିଏସ୍‌ଇ) ଶବ୍ଦ ସେହି ସରକାରୀ କମ୍ପାନୀଗୁଡ଼ିକୁ ଅନ୍ତର୍ଭୁକ୍ତ କରେ ଯେଉଁଥିରେ ରାଜ୍ୟ ସରକାରଙ୍କ ପ୍ରତ୍ୟକ୍ଷ ଅଂଶଧନ 51 ପ୍ରତିଶତ କିମ୍ବା ଅଧିକ ଏବଂ ସରକାରୀ କମ୍ପାନୀଗୁଡ଼ିକର ସହାୟକ କମ୍ପାନୀ ଅଟେ। ବୈଧାନିକ ଦ୍ୱାରା ପ୍ରଣୀତ ବୈଧାନିକ ନିଗମ ତଥା ରାଜ୍ୟ ସରକାରଙ୍କ ଦ୍ୱାରା ପ୍ରତ୍ୟକ୍ଷ କିମ୍ବା ପରୋକ୍ଷ ଭାବରେ ମାଲିକାନା କିମ୍ବା ନିୟନ୍ତ୍ରିତ ଅନ୍ୟ କମ୍ପାନୀଗୁଡ଼ିକ ମଧ୍ୟ ଏସ୍‌ପିଏସ୍‌ଇ ଭାବରେ ବର୍ଗୀକୃତ ହୋଇଛନ୍ତି।

କମ୍ପାନୀ ଅଧିନିୟମ, 2013ର ଧାରା 2(45)ରେ ବ୍ୟାଖ୍ୟା କରାଯାଇଛି ଯେ କୌଣସି କମ୍ପାନୀରେ ସମାଦତ ପୁଞ୍ଜିର ଅନୁଧ୍ୟମ 51 ପ୍ରତିଶତ ଯଦି କେନ୍ଦ୍ର ସରକାରଙ୍କ ଦ୍ୱାରା ନତୁରା ରାଜ୍ୟ ସରକାର/ ସରକାରମାନଙ୍କ ଦ୍ୱାରା ବା କିଛି ଅଂଶ କେନ୍ଦ୍ର ସରକାରଙ୍କ ଦ୍ୱାରା ଏବଂ କିଛି ଅଂଶ ଗୋଟିଏ କିମ୍ବା ଅଧିକ ରାଜ୍ୟ ସରକାରମାନଙ୍କ ଦ୍ୱାରା ନିଦେଶିତ ହୋଇଥାଏ, ତେବେ ସେହି କମ୍ପାନୀକୁ ସରକାରୀ କମ୍ପାନୀ କୁହାଯାଏ ଏବଂ ଏହି କମ୍ପାନୀଗୁଡ଼ିକର ସହାୟକ କମ୍ପାନୀ ମଧ୍ୟ ସରକାରୀ କମ୍ପାନୀ ଅଟେ।

ଏହା ବ୍ୟତୀତ, ଅନ୍ୟ କୌଣସି କମ୍ପାନୀର ମାଲିକାନା କିମ୍ବା ନିୟନ୍ତ୍ରିତ ଯଦି ପ୍ରତ୍ୟକ୍ଷ କିମ୍ବା ପରୋକ୍ଷ ଭାବରେ କେନ୍ଦ୍ର ସରକାର କିମ୍ବା କୌଣସି ରାଜ୍ୟ ସରକାର/ ସରକାରମାନଙ୍କ କିମ୍ବା ଆଂଶିକ କେନ୍ଦ୍ର ସରକାର ଏବଂ ଆଂଶିକ ଗୋଟିଏ କିମ୍ବା ଅଧିକ ରାଜ୍ୟ ସରକାରମାନଙ୍କ ନିକଟରେ ଥାଏ, ଏହି ପ୍ରତିବେଦନରେ ସେଗୁଡ଼ିକୁ ସରକାର ନିୟନ୍ତ୍ରିତ ଅନ୍ୟ କମ୍ପାନୀ ଭାବରେ ଉଲ୍ଲେଖ କରାଯାଇଛି।

4.1.1 ଆଦେଶ

ସିଏଜିଏ ଦ୍ୱାରା ସରକାରୀ କମ୍ପାନୀ ଏବଂ ସରକାରୀ ନିୟନ୍ତ୍ରିତ ଅନ୍ୟ କମ୍ପାନୀଗୁଡ଼ିକର ସମାକ୍ଷା କମ୍ପାନୀ ଅଧିନିୟମ 2013ର ଧାରା 143(5)ରୁ 143(7), ସିଏଜିଏ (କର୍ତ୍ତବ୍ୟ, କ୍ଷମତା ଏବଂ ସେବାସର୍ବ) ଅଧିନିୟମ 1971ର ଧାରା 19 ଏବଂ ସେଥିରେ ପ୍ରସ୍ତୁତ ନିୟମାବଳୀ ଦ୍ୱାରା ପରିଚାଳିତ ହୁଏ। କମ୍ପାନୀ ଅଧିନିୟମ, 2013 ଅନୁଯାୟୀ, ସିଏଜିଏ ଗୁଡ଼ି ଆକାରଶାଖ୍ୟମାନଙ୍କୁ କମ୍ପାନୀଗୁଡ଼ିକ ପାଇଁ ବୈଧାନିକ ସମାକ୍ଷକ ଭାବରେ ନିଯୁକ୍ତ କରନ୍ତି ଏବଂ ହିସାବଗୁଡ଼ିକ କିପରି ସମାକ୍ଷା କରାଯିବ ସେ ସମକ୍ଷରେ ନିର୍ଦ୍ଦେଶ ଦେଇଥାନ୍ତି । ଏଥି ସହିତ ଏକ ଅନୁପୂରକ ସମାକ୍ଷା କରିବାକୁ ସିଏଜିଏର ଅଧିକାର ଅଛି । କେତେକ ବୈଧାନିକ ନିଗମକୁ ନିୟନ୍ତ୍ରିତ କରୁଥିବା ନିୟମଗୁଡ଼ିକ ସେମାନଙ୍କ ସମାକ୍ଷା କେବଳ ମହାସମାକ୍ଷକଙ୍କ ଦ୍ୱାରା ହେବା ଆବଶ୍ୟକ କରନ୍ତି ।

4.1.2 ଏହି ପ୍ରତିବେଦନରେ ଅନ୍ତର୍ଭୁକ୍ତ

ଏହି ପ୍ରତିବେଦନ ରାଜ୍ୟ ସରକାରୀ କମ୍ପାନୀ ଏବଂ ନିଗମଗୁଡ଼ିକର ବାର୍ଷିକ ହିସାବର ଆର୍ଥିକ ପ୍ରଦର୍ଶନର ଏକ ସାମଗ୍ରୀକ ଚିତ୍ର ପ୍ରଦାନ କରିଥାଏ।

ବାର୍ଷିକ ହିସାବଗୁଡ଼ିକର ସଂଶୋଧନ ଏବଂ ସିଏଜିଏ ଦ୍ୱାରା ଏସ୍‌ପିଏସ୍‌ଇଗୁଡ଼ିକର 2019-20 ବର୍ଷ କିମ୍ବା ପୂର୍ବ ବର୍ଷମାନଙ୍କ ପାଇଁ ଚଳିତ ବର୍ଷ ଚୂଡ଼ାତ ହୋଇଥିବା ଆର୍ଥିକ ବିବରଣୀଗୁଡ଼ିକର ଅନୁପୂରକ ସମାକ୍ଷା ଫଳାଫଳ ଉପରେ ଗୁରୁତ୍ୱପୂର୍ଣ୍ଣ ମତବ୍ୟଗୁଡ଼ିକର ପ୍ରଭାବ ଏହି ପ୍ରତିବେଦନରେ ଦିଆଯାଇଛି । ପ୍ରତିବେଦନରେ ସିଏଜିଏ ଦ୍ୱାରା ସେହି ବୈଧାନିକ ନିଗମଗୁଡ଼ିକର ଆର୍ଥିକ ବିବରଣୀ ଉପରେ ଦିଆଯାଇଥିବା ମତବ୍ୟର ପ୍ରଭାବ ମଧ୍ୟ ରହିଛି, ଯେଉଁ ବୈଧାନିକ ନିଗମଗୁଡ଼ିକରେ ସିଏଜିଏ ଏକମାତ୍ର ସମାକ୍ଷକ ଅଟନ୍ତି ।

4.1.3 ଏସ୍ପିଏସ୍‌ଇଗୁଡ଼ିକର ସଂଖ୍ୟା

31 ମାର୍ଚ୍ଚ 2020 ସୁଦ୍ଧା, (ପରିଶିଷ୍ଟ-18 ରେ ବିସ୍ତୃତ ଭାବରେ) ସିଏଜିଏକ୍ ସମାକ୍ଷା ଅଧୀନରେ 82ଟି ଏସ୍ପିଏସ୍‌ଇ ଥିଲା ଯାହା ବିଆଗଲା। ଏଥିମଧ୍ୟରେ 63ଟି ସରକାରୀ କମ୍ପାନୀ³³, 03ଟି ବୈଧାନିକ ନିଗମ ଏବଂ 16ଟି ସରକାରୀ ନିୟନ୍ତ୍ରିତ ଅନ୍ୟ କମ୍ପାନୀ ଅନ୍ତର୍ଭୁକ୍ତ। ଏଥିମଧ୍ୟରୁ, 46ଟି ଏସ୍ପିଏସ୍‌ଇର ଆର୍ଥିକ କାର୍ଯ୍ୟବ୍ୟବସ୍ଥା ସାରାଂଶ ଏହି ପ୍ରତିବେଦନରେ ଅନ୍ତର୍ଭୁକ୍ତ ହୋଇଛି ଏବଂ ଏହି ଏସ୍ପିଏସ୍‌ଇଗୁଡ଼ିକର ପ୍ରକାର ନିମ୍ନ ସାରଣୀରେ ସୂଚିତ କରାଯାଇଛି:

ସାରଣୀ 4.1: ଏହି ପ୍ରତିବେଦନରେ ଅନ୍ତର୍ଭୁକ୍ତ ଏସ୍ପିଏସ୍‌ଇ ଗୁଡ଼ିକର ଅନ୍ତର୍ଭୁକ୍ତି ଏବଂ ପ୍ରକାର

ଏସ୍ପିଏସ୍‌ଇର ପ୍ରକାର	ମୋଟ ଏସ୍ପିଏସ୍‌ଇ ସଂଖ୍ୟା	ଏହି ପ୍ରତିବେଦନରେ ଅନ୍ତର୍ଭୁକ୍ତ ଏସ୍ପିଏସ୍‌ଇଗୁଡ଼ିକର ସଂଖ୍ୟା			ମୋଟ	ବାର୍ଷିକ ହିସାବ ତିନି ବର୍ଷ ବା ତତ୍ପୂର୍ବ ବକେୟା ଥିବା ଏସ୍ପିଏସ୍‌ଇ ଗୁଡ଼ିକର ସଂଖ୍ୟା ଯାହାକି ଅନ୍ତର୍ଭୁକ୍ତ କରାଯାଇନାହିଁ
		ପର୍ଯ୍ୟନ୍ତ ହିସାବ				
		2019-20	2018-19	2017-18		
ସରକାରୀ କମ୍ପାନୀ ସମୂହ	63	7	20	3	30	33
ବୈଧାନିକ ନିଗମ ସମୂହ	3	0	2	1	3	0
ସରକାରୀ ନିୟନ୍ତ୍ରିତ ଅନ୍ୟ କମ୍ପାନୀ ସମୂହ	16	4	7	2	13	3
ମୋଟ	82	11	29	6	46	36

କୌଣସି ସରକାରୀ କମ୍ପାନୀ/ ସରକାର ନିୟନ୍ତ୍ରିତ ଅନ୍ୟ କମ୍ପାନୀ 2019-20 ମଧ୍ୟରେ ସିଏଜିଏକ୍ ସମାକ୍ଷା ପରିସରକୁ ଆସିନଥିଲେ କିମ୍ବା ସମାକ୍ଷା ପରିସରକୁ ବାଦ ପଡ଼ିନଥିଲେ।

ଏହି ପ୍ରତିବେଦନରେ 36ଟି ଏସ୍ପିଏସ୍‌ଇ ଅନ୍ତର୍ଭୁକ୍ତ କରାଯାଇ ନାହିଁ (03ଟି ସରକାରୀ ନିୟନ୍ତ୍ରିତ ଅନ୍ୟ କମ୍ପାନୀଗୁଡ଼ିକୁ ଅନ୍ତର୍ଭୁକ୍ତ କରି) ଯାହାର ବାର୍ଷିକ ହିସାବ ତିନି ବର୍ଷ କିମ୍ବା ତା ଠାରୁ ଅଧିକ ବକେୟା ରହିଥିଲା କିମ୍ବା ଅଚଳ କିମ୍ବା ସମାପନ ପ୍ରକ୍ରିୟାରେ ଏଗୁଡ଼ିକୁ ପରିଶିଷ୍ଟ-19କ ଏବଂ ପରିଶିଷ୍ଟ-19ଖରେ ବର୍ଣ୍ଣାୟତ ଅଛି।

4.1.4 ରାଜ୍ୟ ଅର୍ଥନୀତିରେ ଯୋଗଦାନ

ନିମ୍ନଲିଖିତ ସାରଣୀରେ ମାର୍ଚ୍ଚ 2020ରେ ଶେଷ ହେବାକୁ ଥିବା ତିନିବର୍ଷ ପାଇଁ 33ଟି ସରକାରୀ ଏସ୍ପିଏସ୍‌ଇ ଏବଂ 13ଟି ସରକାର ନିୟନ୍ତ୍ରିତ ଅନ୍ୟ ଏସ୍ପିଏସ୍‌ଇ ଗୁଡ଼ିକର କାରବାର ଏବଂ ଓଡ଼ିଶାର ଜିଏସ୍‌ଟିପିର ସବିଶେଷ ବିବରଣୀ ପ୍ରଦାନ କରାଯାଇଛି:

ସାରଣୀ 4.2: ଓଡ଼ିଶାର ଜିଏସ୍‌ଟିପି ଓଥା ରାଜ୍ୟ ପିଏସ୍‌ଇଗୁଡ଼ିକର କାରବାରର ବିବରଣୀ

(ଟଙ୍କା କୋଟିରେ)

ବିଷୟ ବିବରଣୀ	2017-18	2018-19	2019-20
କାରବାର	23375.77	25561.39	24850.36
ପୂର୍ବ ବର୍ଷ ତୁଳନାରେ କାରବାରର ଶତକଡ଼ା ପରିବର୍ତ୍ତନ	17.59	9.35	-2.78
ଓଡ଼ିଶାର ଜିଏସ୍‌ଟିପି	415981.68	486003.80	533822.46
ପୂର୍ବ ବର୍ଷ ତୁଳନାରେ ଜିଏସ୍‌ଟିପିର ଶତକଡ଼ା ପରିବର୍ତ୍ତନ	32.32	16.83	9.84
ଓଡ଼ିଶାର ଜିଏସ୍‌ଟିପି ଉପରେ କାରବାରର ଶତକଡ଼ା ହାର	5.62	5.26	4.66

2019-20 ରେ ଜିଏସ୍‌ଟିପି ଉପରେ ଏସ୍ପିଏସ୍‌ଇର କାରବାରର ହାର 4.66 ପ୍ରତିଶତ ଥିଲା ଏବଂ ପୂର୍ବ ବର୍ଷର

³³ କମ୍ପାନୀ ଅଧିନିୟମରେ ସରକାର ନିୟନ୍ତ୍ରିତ ଅନ୍ୟ କମ୍ପାନୀମାନଙ୍କର ସଂଜ୍ଞା ନିରୂପଣ କରାଯାଇନାହିଁ। ଏହି କମ୍ପାନୀଗୁଡ଼ିକରେ ସରକାରଙ୍କ ଅଂଶଧନ 51 ପ୍ରତିଶତ ବା ତା'ଠାରୁ କମ୍ ପେଶ୍‌ଗୁଡ଼ିକର ସମାକ୍ଷା ପାଇଁ ସିଏଜିଏକ୍ ନ୍ୟସ୍ତ କରାଯାଇଥିଲା।

5.26 ପ୍ରତିଶତକୁ ହ୍ରାସ ପାଇଥିଲା । ପରିଶିଷ୍ଟ-20 ରେ ବିଭାଗ-ଓଡ଼ିଶା ସ୍ଥିତି ଦିଆଯାଇଛି । ଗତ ତିନିବର୍ଷ ମଧ୍ୟରେ ଜିଏସ୍‌ଟିପିର ବାର୍ଷିକ ଅଭିବୃଦ୍ଧି³⁴ 19.30 ପ୍ରତିଶତ ହୋଇଥିବା ବେଳେ, ସମାନ ସମୟରେ ଶକ୍ତିକ୍ଷେତ୍ର ଉଦ୍ୟୋଗ ଏବଂ ଅଣ-ଶକ୍ତିକ୍ଷେତ୍ର ଉଦ୍ୟୋଗର କାରବାର ଯଥାକ୍ରମେ ବାର୍ଷିକ 5.35 ପ୍ରତିଶତ ଏବଂ 9.44 ପ୍ରତିଶତ ବୃଦ୍ଧି ହୋଇଛି । ଏହା ଦ୍ୱାରା ଜିଏସ୍‌ଟିପି ଉପରେ ଏହି ରାଜ୍ୟ ପିଏସ୍‌ଇଗୁଡ଼ିକର କାରବାରର ହାର 2017-18 ରେ 5.62 ପ୍ରତିଶତକୁ 2019-20 ରେ 4.66 ପ୍ରତିଶତକୁ ହ୍ରାସ ପାଇଥିଲା ।

4.1.5 ରାଜ୍ୟ ପିଏସ୍‌ଇଗୁଡ଼ିକୁ ବଜେଟ୍ ସହାୟତା

ଓଡ଼ିଶା ସରକାର (ଜିଓଓ) ବାର୍ଷିକ ଅବକଳ ମାଧ୍ୟମରେ ବିଭିନ୍ନ ରୂପରେ ରାଜ୍ୟ ପିଏସ୍‌ଇମାନଙ୍କୁ ଆର୍ଥିକ ସହାୟତା ପ୍ରଦାନ କରିଥାନ୍ତି । ମାର୍ଚ୍ଚ 2020ରେ ସମାପ୍ତ ହେଉଥିବା ତିନି ବର୍ଷରେ 4ଟି ରାଜ୍ୟ ପିଏସ୍‌ଇଙ୍କୁ ଅଂଶଧନ, ରଣ, ଅନୁଦାନ/ସର୍ବସିଦ୍ଧି, ରଣଛାଡ଼ ଏବଂ ଅଂଶଧନରେ ରୂପାନ୍ତରିତ ରଣ ବାବଦ ବଜେଟ୍ ସହାୟତାର ସଂକ୍ଷିପ୍ତ ବିବରଣୀ ନିମ୍ନରେ ଦିଆଯାଇଛି ।

ସାରଣୀ 4.3: ରାଜ୍ୟ ପିଏସ୍‌ଇଗୁଡ଼ିକୁ ବଜେଟ୍ ସହାୟତା ସମନ୍ୱୟ ବିବରଣୀ

(କୋଟି କୋଟିରେ)

ବିଷୟ ବିବରଣୀ ³⁵	2017-18		2018-19		2019-20	
	ପିଏସ୍‌ଇ ସଂଖ୍ୟା	ପରିମାଣ	ପିଏସ୍‌ଇ ସଂଖ୍ୟା	ପରିମାଣ	ପିଏସ୍‌ଇ ସଂଖ୍ୟା	ପରିମାଣ
ପ୍ରବଳ ସାଧାରଣ ଅଂଶଧନ (i)	4	597.69	3	272.42	2	118.70
ପ୍ରବଳ ରଣ (ii)	1	20.00	1	45.48	1	100.05
ପ୍ରବଳ ଅନୁଦାନ/ସର୍ବସିଦ୍ଧି (iii)	12	826.43	9	1157.05	8	2460.36
ମୋଟ ପ୍ରବଳ ଅର୍ଥ (i+ii+iii)	16 ³	1444.12	12 ³	1474.95	8*	2679.11
ପ୍ରତିଭୂତି ପ୍ରଦାନ	0	0	1 [@]	2350.00	1 [@]	600.00
ପ୍ରତିଭୂତି ପ୍ରତିଶ୍ରୁତି ³⁶	1 [@]	2836.00	1 [@]	4186.00	1 [@]	4913.50

§ ଗୋଟିଏ ସରକାରୀ ଏସ୍‌ପିଏସ୍‌ଇ ଯଥା ଓଡ଼ିଶା ଶକ୍ତି ସଂସ୍ଥାର ନିଗମ ଲିମିଟେଡ୍ 2017-18 ଏବଂ 2018-19ରେ ଉଭୟ ସାଧାରଣ ଅଂଶଧନ ଏବଂ ରଣ ଗ୍ରହଣ କରିଥିଲା ।

* ଗୋଟିଏ ସରକାରୀ ଏସ୍‌ପିଏସ୍‌ଇ ଯଥା ଓଡ଼ିଶା ଶକ୍ତି ସଂସ୍ଥାର ନିଗମ ଲିମିଟେଡ୍ 2019-20ରେ ସାଧାରଣ ଅଂଶଧନ, ରଣ ଏବଂ ଅନୁଦାନ ଗ୍ରହଣ କରିଥିଲା ଏବଂ ଗୋଟିଏ ସରକାରୀ ଏସ୍‌ପିଏସ୍‌ଇ ଯଥା ଓଡ଼ିଶା ଜଳ ବିଦ୍ୟୁତ ନିଗମ ଲିମିଟେଡ୍ 2019-20ରେ ଉଭୟ ସାଧାରଣ ଅଂଶଧନ ଏବଂ ଅନୁଦାନ ଗ୍ରହଣ କରିଥିଲା ।

@ ଗ୍ରାହକ ଲିମିଟେଡ୍

2019-20 ବର୍ଷରେ ଦିଆଯାଇଥିବା 2,679.11 କୋଟି ଟଙ୍କାର ବଜେଟ୍ ସହାୟତା ସାଧାରଣ ଅଂଶଧନ, ରଣ ଏବଂ ଅନୁଦାନ/ସର୍ବସିଦ୍ଧି ଆକାରରେ ଥିଲା । ରାଜ୍ୟ ସରକାର 2019-20 ମଧ୍ୟରେ ଓଡ଼ିଶା ଶକ୍ତି ସଂସ୍ଥାର ନିଗମ ଲିମିଟେଡ୍ (ଓପିଟିସିଏଲ୍)କୁ 100.05 କୋଟି ଟଙ୍କାର ରଣ ପ୍ରଦାନ କରିଛନ୍ତି, ଯାହାର ବାର୍ଷିକ ହିସାବ 2019-20 ଆର୍ଥିକ ବର୍ଷ ପାଇଁ 30 ସେପ୍ଟେମ୍ବର 2020 ପର୍ଯ୍ୟନ୍ତ ଗ୍ରହଣ କରାଯାଇ ନଥିଲା । ରାଜ୍ୟ ସରକାରଙ୍କ ଦ୍ୱାରା ପ୍ରଦାନ କରାଯାଇଥିବା ଅନୁଦାନ/ସର୍ବସିଦ୍ଧି ମୁଖ୍ୟତଃ ଖାଦ୍ୟ ସୁରକ୍ଷା ଯୋଗାଇବା ପାଇଁ ଉଦ୍ଦିଷ୍ଟ ଥିଲା । 2019-20 ବର୍ଷ ମଧ୍ୟରେ ଓଡ଼ିଶା ରାଜ୍ୟ ଯୋଗାଣ ନିଗମ ଲିମିଟେଡ୍ (1,324.33 କୋଟି ଟଙ୍କା) ଏବଂ ଓଡ଼ିଶା ଶକ୍ତି ସଂସ୍ଥାର ନିଗମ ଲିମିଟେଡ୍ (853.69 କୋଟି ଟଙ୍କା)କୁ ସର୍ବାଧିକ ଅନୁଦାନ/ ସର୍ବସିଦ୍ଧି ପ୍ରଦାନ କରାଯାଇଥିଲା ।

ବ୍ୟାଙ୍କ ଏବଂ ଆର୍ଥିକ ପ୍ରତିଷ୍ଠାନଗୁଡ଼ିକରୁ ଆର୍ଥିକ ସହାୟତା ମାଗିବା ପାଇଁ ଭାରତର ସମ୍ବିଧାନରେ ଧାର୍ଯ୍ୟ କରାଯାଇଥିବା ସୀମା ଅନୁଯାୟୀ ସରକାରଙ୍କ ଦ୍ୱାରା ଜାରି (ନଭେମ୍ବର 2002) କରାଯାଇଥିବା ମାନବଣ୍ଡ ଏବଂ ନିର୍ଦ୍ଦେଶାବଳୀ

³⁴ ବାର୍ଷିକ ଚଳୁ ବୃଦ୍ଧି ହାର $[(2019-20 \text{ ର ମୂଲ୍ୟ} / 2016-17 \text{ ର ମୂଲ୍ୟ})^{(1/3 \text{ ବର୍ଷ})} - 1] * 100$ ଯେଉଁଠାରେ 2016-17 ବର୍ଷ ପାଇଁ କାରବାର ଏବଂ ଜିଏସ୍‌ଟିପି ଯଥାକ୍ରମେ 19879.27 କୋଟି ଟଙ୍କା ଏବଂ 314363.78 କୋଟି ଟଙ୍କା ଥିଲା ।

³⁵ ପରିମାଣ କେବଳ ରାଜ୍ୟ ବଜେଟ୍‌ରୁ ପ୍ରବଳ ରାଶିକୁ ସୂଚ୍ୟ ।

³⁶ ଏଇ ନିର୍ଦ୍ଦିଷ୍ଟ ବର୍ଷ ଶେଷରେ ଏସ୍‌ପିଏସ୍‌ଇ ଉପରେ ସରକାରୀ ପ୍ରତିଭୂତି ଅନ୍ତିମ ଅବଶେଷ ।

ଅନୁଯାୟୀ ଜିଓପ୍ର ପ୍ରତିଭୂତ ପ୍ରଦାନ କରିଥାଏ, ଯେଉଁଥିପାଇଁ ପ୍ରତିଭୂତ ଜମିଗାନ ରୁଜ୍ଜି କରାଯାଇଛି। ସର୍ବାଧିକ ଅନୁମୋଦିତ ପ୍ରତିଭୂତ ଉପରେ ଏହି ହାର ହେଉଛି 0.50 ପ୍ରତିଶତ। ବ୍ୟାଙ୍କ/ ଆର୍ଥିକ ପ୍ରତିଷ୍ଠାନରୁ ରଣ ପାଇବା ପାଇଁ ଗ୍ରାହକଙ୍କ ଲିମିଟ୍ରେଡ଼ ଜିଓପ୍ରରୁ ଅତିରିକ୍ତ ପ୍ରତିଭୂତ ପ୍ରତିଶ୍ରୁତି ଲୋଡ଼ିବାରୁ ଜିଓପ୍ରର ବକେୟା ପ୍ରତିଭୂତ ପ୍ରତିଶ୍ରୁତି 2018-19ରେ 4,186.00 କୋଟି ଟଙ୍କାରୁ 2019-20 ରେ 4,913.50 କୋଟି ଟଙ୍କାକୁ 17.38 ପ୍ରତିଶତ ବୃଦ୍ଧି ପାଇଥିଲା। ଗ୍ରାହକଙ୍କ ଲିମିଟ୍ରେଡ଼ 2019-20 ମଧ୍ୟରେ 32.16 କୋଟି ଟଙ୍କାର ପ୍ରତିଭୂତ ଜମିଗାନ ଦେଇନଥିଲା।

ଏହି ପ୍ରତିବେଦନରେ ଅନ୍ତର୍ଭୁକ୍ତ 2019-20 ପାଇଁ ଏସ୍ପି ଏସ୍‌ଇର ଆର୍ଥିକ କାର୍ଯ୍ୟଦକ୍ଷତାର ସାରାଂଶ (ସରକାରୀ କମ୍ପାନୀ ସମୂହ ଏବଂ ବୈଧାନିକ ନିଗମ ସମୂହ)

ଏସ୍ପି ଏସ୍‌ଇ ସଂଖ୍ୟା	66
ଅନ୍ତର୍ଭୁକ୍ତ ହୋଇଥିବା ଏସ୍ପି ଏସ୍‌ଇ	33
ସମାଦର ପୁଞ୍ଜି (33 ଏସ୍ପି ଏସ୍‌ଇ)	5,519.79 କୋଟି ଟଙ୍କା
ଦୀର୍ଘକାଳୀନ ରଣ (33 ଏସ୍ପି ଏସ୍‌ଇ)	13,182.57 କୋଟି ଟଙ୍କା
ନିର୍ମାଣ (24 ଏସ୍ପି ଏସ୍‌ଇ)	1,686.08 କୋଟି ଟଙ୍କା
ନିର୍ମାଣ (07 ଏସ୍ପି ଏସ୍‌ଇ) ଶୁନ୍ୟ ଲାଭ / କ୍ଷତି (02 ଏସ୍ପି ଏସ୍‌ଇ) ³⁷	304.52 କୋଟି ଟଙ୍କା
ଦ୍ରବ୍ୟତ ଲାଭାଂଶ (06 ଏସ୍ପି ଏସ୍‌ଇ)	270.00 କୋଟି ଟଙ୍କା
ମୋଟ୍ ସମ୍ପତ୍ତି (33 ଏସ୍ପି ଏସ୍‌ଇ)	69681.45 କୋଟି ଟଙ୍କା
ଉତ୍ପାଦନର ମୂଲ୍ୟ (7 ଏସ୍ପି ଏସ୍‌ଇ)	6589.81 କୋଟି ଟଙ୍କା
ନିର୍ମାଣ ମୂଲ୍ୟ (33 ଏସ୍ପି ଏସ୍‌ଇ)	9621.32 କୋଟି ଟଙ୍କା

4.2 ସରକାରୀ କମ୍ପାନୀ ଓ ନିଗମ ଏବଂ ସରକାର ନିୟନ୍ତ୍ରିତ ଅନ୍ୟ କମ୍ପାନୀଗୁଡ଼ିକରେ ବିନିଯୋଗ

31 ମାର୍ଚ୍ଚ 2020 ଶେଷ ସୁଦ୍ଧା 33³⁸ଟି ସରକାରୀ କମ୍ପାନୀ ଏବଂ ନିଗମରେ ସାଧାରଣ ଅଂଶଧନ ଏବଂ ରଣର ପରିମାଣ ନିମ୍ନ ସାରଣୀରେ ଦିଆଯାଇଛି।

ସାରଣୀ 4.4: ସରକାରୀ କମ୍ପାନୀ ଏବଂ ନିଗମଗୁଡ଼ିକରେ ସାଧାରଣ ଅଂଶଧନ ଏବଂ ରଣ (ଟଙ୍କା କୋଟିରେ)

ବିନିଯୋଗର ଉଦ୍ଦେଶ୍ୟ	31.03.2020 ତାରିଖରେ			31.03.2019 ତାରିଖରେ		
	ସାଧାରଣ ଅଂଶଧନ	ଦୀର୍ଘକାଳୀନ ରଣ	ମୋଟ୍	ସାଧାରଣ ଅଂଶଧନ	ଦୀର୍ଘକାଳୀନ ରଣ	ମୋଟ୍
1. ରାଜ୍ୟ ସରକାର	3970.29	1277.21	5247.50	3898.26	1283.70	5181.96
2. ରାଜ୍ୟ ସରକାରୀ କମ୍ପାନୀ / ନିଗମ/ସଂସ୍ଥା ଶାସିତ ସଂସ୍ଥା	534.78	798.98	1333.76	534.78	810.13	1344.91
3. କେନ୍ଦ୍ର ସରକାର / କେନ୍ଦ୍ର ସରକାରୀ କମ୍ପାନୀ / ନିଗମ	45.70	6882.83	6928.53	45.70	6882.83	6928.53
4. ଆର୍ଥିକ ପ୍ରତିଷ୍ଠାନ ଏବଂ ଅନ୍ୟମାନେ	969.02	4223.55	5192.57	969.02	4240.85	5209.87
ମୋଟ୍	5519.79	13182.57	18702.36	5447.76	13217.51	18665.27
ମୋଟ୍ ବିନିଯୋଗ ଉପରେ ରାଜ୍ୟ ସରକାରଙ୍କ ବିନିଯୋଗର ଶତକଡ଼ା ହାର	71.93	9.69	28.06	71.56	9.71	27.76

31 ମାର୍ଚ୍ଚ 2020 ଶେଷ ସୁଦ୍ଧା 13ଟି ସରକାର ନିୟନ୍ତ୍ରିତ ଅନ୍ୟ କମ୍ପାନୀ ଗୁଡ଼ିକରେ ସାଧାରଣ ଅଂଶଧନ ଏବଂ ରଣର ପରିମାଣ ନିମ୍ନ ସାରଣୀରେ ଦିଆଯାଇଛି।

³⁷ ଓଡ଼ିଶା ଶାସନ ଅନୁଷ୍ଠାନ ନିଗମ ଲିମିଟ୍ରେଡ଼ ଏବଂ ଓଡ଼ିଶା ରାଜ୍ୟ ଯୋଗାଣ ନିଗମ ଲିମିଟ୍ରେଡ଼
³⁸ 66 ଏସ୍ପି ଏସ୍‌ଇ-33 ଏସ୍ପି ଏସ୍‌ଇ ସାହାରା ଡିପାର୍ଟମେଣ୍ଟ ଟିନି ବର୍ଷ କିମ୍ବା ତା ଠାରୁ ଅଧିକ ବକେୟା ଥିଲା କିମ୍ବା ଅବଳ/ସମାପନ ପ୍ରକ୍ରିୟାରେ ଥିଲା।

ସାରଣୀ 4.5: ସରକାର ନିୟନ୍ତ୍ରିତ ଅନ୍ୟ କମ୍ପାନୀଗୁଡ଼ିକରେ ସାଧାରଣ ଅଂଶଧନ ଏବଂ ରଣ

(ଟଙ୍କା କୋଟିରେ)

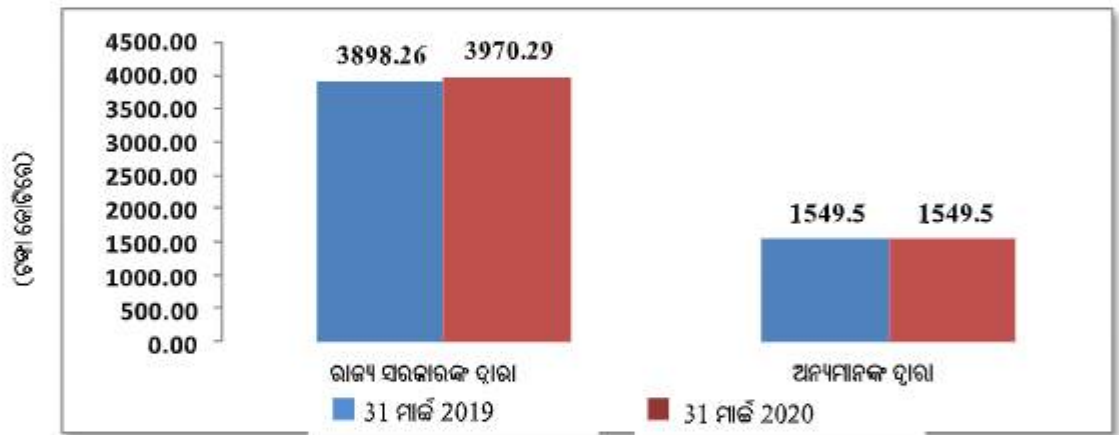
ବିନିଯୋଗର ଉତ୍ସ	31.03.2020 ତାରିଖରେ			31.03.2019 ତାରିଖରେ		
	ସାଧାରଣ ଅଂଶଧନ	ଦୀର୍ଘକାଳୀନ ରଣ	ମୋଟ	ସାଧାରଣ ଅଂଶଧନ	ଦୀର୍ଘକାଳୀନ ରଣ	ମୋଟ
ରାଜ୍ୟ ସରକାର	1774.38	46.58	1820.96	1774.17	46.58	1820.75

4.2.1 ସାଧାରଣ ଅଂଶଧନର ପରିମାଣ

ଗୋଟିଏ ଏସ୍‌ପିଏସ୍‌ଇ ଓଡ଼ିଶା ରାଜ୍ୟ ସତ୍ତକ ପରିବହନ ନିଗମ ଦ୍ୱାରା ରାଜ୍ୟ ସରକାରଙ୍କୁ ପ୍ରଦାନ କରିବାକୁ ଥିବା 72.03 କୋଟି ଟଙ୍କା ଦେୟକୁ ସାଧାରଣ ଅଂଶଧନରେ ରୂପାନ୍ତର କରାଯିବାରୁ 2019-20 ମଧ୍ୟରେ, ଏହି ପ୍ରତିବେଦନରେ ଅନ୍ତର୍ଭୁକ୍ତ 33ଟି ଏସ୍‌ପିଏସ୍‌ଇର ମୋଟ ସାଧାରଣ ଅଂଶଧନ ପରିମାଣର ଅଙ୍କିତ ମୂଲ୍ୟ 72.03 କୋଟି ଟଙ୍କା ବୃଦ୍ଧି ପାଇଥିଲା।

ସରକାରୀ କମ୍ପାନୀ ଏବଂ ନିଗମରେ 31 ମାର୍ଚ୍ଚ 2020ରେ ଶେଷ ହୋଇଥିବା ଦୁଇ ବର୍ଷ ମଧ୍ୟରେ ରାଜ୍ୟ ସରକାର ଏବଂ ଅନ୍ୟମାନଙ୍କ ନିକଟରେ ଥିବା ସାଧାରଣ ଅଂଶଧନର ପରିମାଣ ନିମ୍ନରେ ଥିବା ଉର୍ଦ୍ଧ୍ୱରେ ବିଚ୍ଛିତ ହୋଇଛି:

ଉର୍ଦ୍ଧ୍ୱ-I: ସରକାରୀ କମ୍ପାନୀ ଏବଂ ନିଗମ ଗୁଡ଼ିକରେ ସାଧାରଣ ଅଂଶଧନର ପରିମାଣ



2019-20 ମଧ୍ୟରେ ଏସ୍‌ପିଏସ୍‌ଇର ସମାବଦ ପୁଞ୍ଜିରେ ରାଜ୍ୟ ସରକାରଙ୍କ ଗୁରୁତ୍ୱପୂର୍ଣ୍ଣ ହୋଲ୍ଡିଂ (200 କୋଟି ଟଙ୍କାରୁ ଅଧିକ ହୋଲ୍ଡିଂ)ର ବିବରଣୀ ନିମ୍ନ ସାରଣୀରେ ଦିଆଯାଇଛି:

ସାରଣୀ 4.6: ରାଜ୍ୟ ସରକାରଙ୍କ ଗୁରୁତ୍ୱପୂର୍ଣ୍ଣ ହୋଲ୍ଡିଂ

(ଟଙ୍କା କୋଟିରେ)

ଏସ୍‌ପିଏସ୍‌ଇର ନାମ	ବିଭାଗର ନାମ	ପରିମାଣ	ରାଜ୍ୟ ସରକାରଙ୍କ ମୋଟ ହୋଲ୍ଡିଂ ତୁଳନାରେ ଏହି ଏସ୍‌ପିଏସ୍‌ଇରେ ରାଜ୍ୟ ସରକାରଙ୍କ ହୋଲ୍ଡିଂର ଶତକଡ଼ା ହାର
ବୈଧାନିକ ନିଗମ			
ଓଡ଼ିଶା ରାଜ୍ୟ ଅର୍ଥ ନିଗମ	ସୂକ୍ଷ୍ମ, କ୍ଷୁଦ୍ର ଏବଂ ମଧ୍ୟମ ଉଦ୍ୟୋଗ	342.72	8.63
ଓଡ଼ିଶା ରାଜ୍ୟ ସତ୍ତକ ପରିବହନ ନିଗମ	ଚାଣିକ୍ୟ ଓ ପରିବହନ	278.54	7.02
ସରକାରୀ କମ୍ପାନୀ ସମୂହ			
ଓଡ଼ିଶା ଶକ୍ତି ଉତ୍ପାଦନ ନିଗମ ଲିମିଟେଡ୍	ଶକ୍ତି	929.47	23.41
ଓଡ଼ିଶା ଶକ୍ତି ସଂଚାରଣ ନିଗମ ଲିମିଟେଡ୍	ଶକ୍ତି	790.07	19.90
ଓଡ଼ିଶା ଜଳ ବିଦ୍ୟୁତ ନିଗମ ଲିମିଟେଡ୍	ଶକ୍ତି	761.65	19.18
ଗ୍ରୀଡ୍‌କୋ ଲିମିଟେଡ୍	ଶକ୍ତି	576.71	14.53

4.2.2 ସରକାରୀ କମ୍ପାନୀ ଏବଂ ନିଗମଗୁଡ଼ିକୁ ଦିଆଯାଇଥିବା ରଣ

4.2.2.1 31 ମାର୍ଚ୍ଚ 2020 ସୁଦ୍ଧା ବକେୟା ଥିବା ଦୀର୍ଘକାଳୀନ ରଣର ଗଣନା

ଏହି ପ୍ରତିବେଦନରେ ଅନ୍ତର୍ଭୁକ୍ତ 33ଟି ସରକାରୀ କମ୍ପାନୀ ଏବଂ ନିଗମଗୁଡ଼ିକ ମଧ୍ୟରୁ 10ଟି ଏସ୍ପିଏସ୍‌ଇର 31 ମାର୍ଚ୍ଚ 2020 ସୁଦ୍ଧା ସମସ୍ତ ଉତ୍ପାଦ 13,182.57 କୋଟି ଟଙ୍କା ବକେୟା ଦୀର୍ଘକାଳୀନ ରଣ ରହିଥିଲା । 2019-20 ମଧ୍ୟରେ ଏସ୍ପିଏସ୍‌ଇମାନଙ୍କର ଦୀର୍ଘକାଳୀନ ରଣରେ 34.94 କୋଟି ଟଙ୍କା ହ୍ରାସ ହୋଇଥିଲା । 31 ମାର୍ଚ୍ଚ 2020 ସୁଦ୍ଧା 10ଟି ଏସ୍ପିଏସ୍‌ଇର ମୋଟ ରଣ ମଧ୍ୟରୁ ରାଜ୍ୟ ସରକାରଙ୍କ କରଜ 1,277.29 କୋଟି ଟଙ୍କା ଥିଲା ଯେଉଁଥିରେ କୋଣାର୍କ ଷ୍ଟୋର ଲିମିଟେଡ୍ (କେଜେଏଲ୍) ନାମକ ଏକ ଏସ୍ପିଏସ୍‌ଇର 2019-20 ସମସ୍ୟା 12.13 କୋଟି ଟଙ୍କା ରଣ ଅନ୍ତର୍ଭୁକ୍ତ ଥିଲା ।

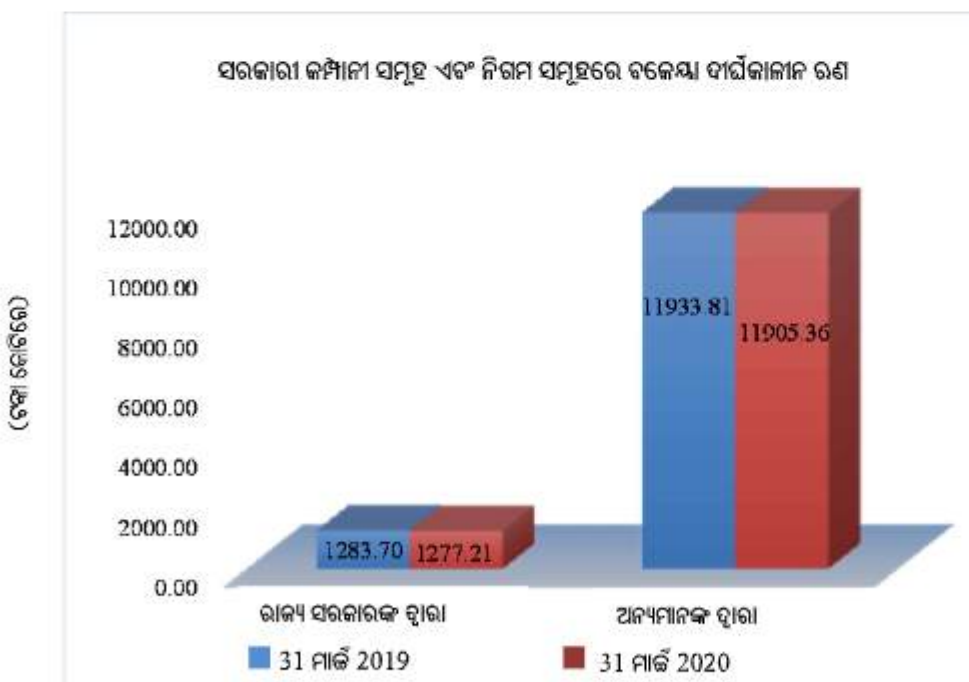
ଓଡ଼ିଶା ସରକାରଙ୍କୁ ବିକ୍ରୟ କର ରଣ³⁹ ଉପରେ ଦିଆଯିବାକୁ ଥିବା ସୁଧରେ ବୃଦ୍ଧି ହେତୁ 2018-19 ଏବଂ 2019-20ରେ କେଜେଏଲ୍‌ର ଦୀର୍ଘକାଳୀନ ରଣ ବୃଦ୍ଧି ପାଇଥିଲା ।

2019-20 ଆର୍ଥିକ ବର୍ଷ ପାଇଁ କେଜେଏଲ୍ ବାର୍ଷିକ ହିସାବରୁ ଏହା ଲକ୍ଷ୍ୟ କରାଯାଇଥିଲା ଯେ, ଏହା 2019-20 ମଧ୍ୟରେ ରଣର ମୂଲ୍ୟନ କିମ୍ବା ସୁଧ ପରିଶୋଧ କରିନାହିଁ ।

10ଟି ଏସ୍ପିଏସ୍‌ଇ ମଧ୍ୟରୁ, ଗୋଟିଏ ଏସ୍ପିଏସ୍‌ଇ ଯଥା କେଜେଏଲ୍ ସମକ୍ଷରେ ମୋଟ ସମ୍ପତ୍ତିର ମୂଲ୍ୟ ହେଉଛି 5.00 କୋଟି ଟଙ୍କା ଯାହା 12.13 କୋଟି ଟଙ୍କା ବକେୟା କରଜଠାରୁ କମ୍ ଥିଲା ।

ସରକାରୀ କମ୍ପାନୀ ଏବଂ ନିଗମଗୁଡ଼ିକର ବକେୟା ଦୀର୍ଘକାଳୀନ ରଣର ବର୍ଷ-ଓଡ଼ିଶା ବିବରଣୀଗୁଡ଼ିକ ନିମ୍ନ ଉର୍ଦ୍ଧରେ ଚିତ୍ରିତ ହୋଇଛି:

ଗ୍ରାଫ୍ II: ସରକାରୀ କମ୍ପାନୀ ସମୂହ ଏବଂ ନିଗମ ସମୂହରେ ବକେୟା ଦୀର୍ଘକାଳୀନ ରଣ



³⁹ କୋଣାର୍କ ଷ୍ଟୋର ଲିମିଟେଡ୍ ବିକ୍ରୟ କର ବେସ୍ ପ୍ରଦାନ କରିବାରେ ବିଫଳ ହୋଇଥିଲା ଯାହା ଫଳରେ ରାଜ୍ୟ ସରକାର ବେସ୍‌କୁ ରଣରେ ରୂପାନ୍ତର କରିଥିଲେ ।

4.2.2.2 ରଣ ଦେୟକୁ ପୁରଣ ପାଇଁ ସମ୍ପତ୍ତିର ପର୍ଯ୍ୟାପ୍ତତା

ସମୁଦାୟ ସମ୍ପତ୍ତି ସହିତ ମୋଟ କରକର ଅନୁପାତ ହେଉଛି ଏକ କମ୍ପାନୀ ରଣ ପରିଶୋଧକ୍ଷମ ରହିପାରିବ କି ନାହିଁ ତାହା ନିର୍ଣ୍ଣୟ କରିବା ପାଇଁ ବ୍ୟବହୃତ ପଦ୍ଧତି ମଧ୍ୟ ଗୋଟିଏ। ରଣ ପରିଶୋଧକ୍ଷମ ଭାବରେ ବିବେଚନା କରିବାକୁ, ଏକ ସଂସ୍ଥାର ସମ୍ପତ୍ତିର ମୂଲ୍ୟ ଏହାର କରକ/ରଣ ପରିମାଣଠାରୁ ଅଧିକ ହେବା ଜରୁରୀ। 31 ମାର୍ଚ୍ଚ 2020 ସୁଦ୍ଧା 10ଟି ସରକାରୀ ଏସ୍ପିଏସ୍‌ଇରେ ମୋଟ ସମ୍ପତ୍ତିର ମୂଲ୍ୟ ଏବଂ ଦୀର୍ଘକାଳୀନ କରକର ମୂଲ୍ୟର ତୁଳନାତ୍ମକ ବିବରଣୀ ନିମ୍ନ ସାରଣୀରେ ଦିଆଯାଇଛି:

ସାରଣୀ 4.7: ମୋଟ ସମ୍ପତ୍ତି ସହିତ ଦୀର୍ଘକାଳୀନ ରଣର ତୁଳନା

	ଧନାତ୍ମକ ତୁଳନା				ରଣାତ୍ମକ ତୁଳନା			
	ଏସ୍ପିଏସ୍‌ଇ ଗୁଡ଼ିକର ସଂଖ୍ୟା	ଦୀର୍ଘକାଳୀନ ରଣ	ସମ୍ପତ୍ତି	ସମ୍ପତ୍ତି ତୁଳନାରେ ରଣର ଶତକଡ଼ା ହାର	ଏସ୍ପିଏସ୍‌ଇ ଗୁଡ଼ିକର ସଂଖ୍ୟା	ଦୀର୍ଘକାଳୀନ ରଣ	ସମ୍ପତ୍ତି	ସମ୍ପତ୍ତି ତୁଳନାରେ ରଣର ଶତକଡ଼ା ହାର
		(ଟଙ୍କା କୋଟିରେ)				(ଟଙ୍କା କୋଟିରେ)		
ବୈଧାନିକ ନିଗମ ସମୂହ	2	99.91	250.94	251.17	-	-	-	-
ସରକାରୀ କମ୍ପାନୀ ସମୂହ	7	13070.53	30218.93	231.20	1*	12.13	5.00	41.22
ମୋଟ	9	13170.44	30469.87		1	12.13	5.00	

* କୋଣାର୍କ ଖୋବ ଲିମିଟେଡ୍, ମୋଟ ସମ୍ପତ୍ତିର ମୂଲ୍ୟ ବଜେୟ ରଣଠାରୁ କମ୍ ଥିଲା

4.2.2.3 ସୁଧ ଭରଣା

ସୁଧ ଭରଣା ଅନୁପାତ (ଆଇସିଆର୍) ବଜେୟ ରଣ ଭପରେ କମ୍ପାନୀର ସୁଧ ଦେବାର କ୍ଷମତା ନିର୍ଣ୍ଣୟ କରିବା ପାଇଁ ବ୍ୟବହୃତ ହୁଏ ଏବଂ ସେହି ସମୟର ସୁଧ ଖର୍ଚ୍ଚ ଦ୍ୱାରା ଏକ କମ୍ପାନୀର ସୁଧ ଏବଂ ଟିକସ ପୂର୍ବର ଆୟ (ଇବିଆଇଟି)କୁ ଭାଗ କରି ଗଣନା କରାଯାଏ। ଅନୁପାତ କମ୍ ହେଲେ କମ୍ପାନୀର କରକ ଭପରେ ସୁଧ ଦେବାର କ୍ଷମତା କମ୍ ହୋଇଥାଏ। ଏକରୁ କମ୍ ଥିବା ଆଇସିଆର୍ ସୂଚକ ବିଏ ଯେ ସୁଧ ଖର୍ଚ୍ଚ ପ୍ରଦାନ କରିବା ପାଇଁ କମ୍ପାନୀ ପର୍ଯ୍ୟାପ୍ତ ପରିମାଣର ଆୟ କରୁନାହିଁ। 2017-18ରୁ 2019-20 ମଧ୍ୟରେ ରଣ ଥିବା, ଏସ୍ପିଏସ୍‌ଇଗୁଡ଼ିକର ଧନାତ୍ମକ ଏବଂ ରଣାତ୍ମକ ସୁଧ ଭରଣା ଅନୁପାତର ବିବରଣୀ ନିମ୍ନ ସାରଣୀରେ ଦିଆଯାଇଛି:

ସାରଣୀ 4.8: ସୁଧ ଭରଣା ଅନୁପାତ

ବର୍ଷ	ସୁଧ (ଟଙ୍କା କୋଟିରେ)	ସୁଧ ଏବଂ ଟିକସ ପୂର୍ବରୁ ଆୟ (ଇବିଆଇଟି) (ଟଙ୍କା କୋଟିରେ)	ଏସ୍ପିଏସ୍‌ଇ ଗୁଡ଼ିକର ସଂଖ୍ୟା	ଆଇସିଆର୍ >= 1 ଥିବା ଏସ୍ପିଏସ୍‌ଇ ଗୁଡ଼ିକର ସଂଖ୍ୟା	ଆଇସିଆର୍ <1 ଥିବା ଏସ୍ପିଏସ୍‌ଇ ଗୁଡ଼ିକର ସଂଖ୍ୟା
ବୈଧାନିକ ନିଗମ ସମୂହ					
2017-18	1.62	6.04	2	2	-
2018-19	1.58	9.53	2	2	-
2019-20	0.47	5.73	1	1	-
ସରକାରୀ କମ୍ପାନୀ ସମୂହ					
2017-18	648.81	662.52	7	7	-
2018-19	653.60	625.87	6	4	2#
2019-20	662.75	911.48	6	4	2#

ଗ୍ରାହକ ଲିମିଟେଡ୍ ଏବଂ ଓଡ଼ିଶା ଶିଳ୍ପ ଉନ୍ନୟନ ନିଗମ ଲିମିଟେଡ୍

ଏହା ଦେଖାଯାଇପାରେ ଯେ, ଦୁଇଟି ଏସ୍ପିଏସ୍‌ଇ ଆଇସିଆର୍ ଭରଣ 2018-19 ଓ 2019-20 ରେ ଏକରୁ କମ୍ ଥିଲା।

4.2.2.4 ରାଜ୍ୟ ସରକାରୀ ରଣ ଉପରେ ବଜେଟ୍ ସୁଧର ବର୍ଷ ଓଡ଼ିଶା ବିଶ୍ଳେଷଣ

31 ମାର୍ଚ୍ଚ 2020 ସୁଦ୍ଧା, ରାଜ୍ୟ ସରକାରଙ୍କ ଦ୍ୱାରା ତିନୋଟି ଏସ୍ପିଏସ୍‌ଇକୁ ପ୍ରଦାନ କରାଯାଇଥିବା ଦୀର୍ଘକାଳୀନ ରଣ ଉପରେ 1,315.73 କୋଟି ଟଙ୍କା ସୁଧ ବଜେଟ୍ ଥିଲା। ଏସ୍ପିଏସ୍‌ଇଗୁଡ଼ିକରେ ରାଜ୍ୟ ସରକାରୀ ରଣ ଉପରେ ବଜେଟ୍ ସୁଧର ବର୍ଷ-ଓଡ଼ିଶା ବିଶ୍ଳେଷଣ ନିମ୍ନ ସାରଣୀରେ ଚିତ୍ରିତ ହୋଇଅଛି:

ସାରଣୀ 4.9: ରାଜ୍ୟ ସରକାରୀ ରଣ ଉପରେ ସୁଧ ବଜେଟ୍

(କୋଟି କୋଟିରେ)

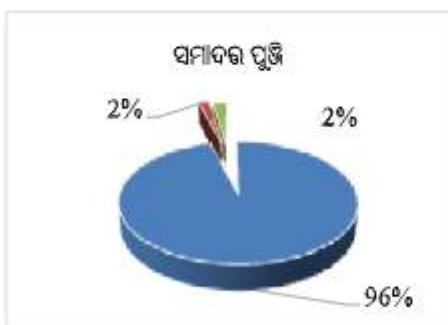
କ୍ରମିକ ସଂଖ୍ୟା	ଏସ୍ପିଏସ୍‌ଇର ନାମ	ରାଜ୍ୟ ସରକାରୀ ରଣ ଉପରେ ସୁଧ ବଜେଟ୍	ରାଜ୍ୟ ସରକାରୀ ରଣ ଉପରେ ସୁଧ 1 ବର୍ଷରୁ କମ୍ ବଜେଟ୍	ରାଜ୍ୟ ସରକାରୀ ରଣ ଉପରେ ସୁଧ 1ରୁ 3 ବର୍ଷ ପର୍ଯ୍ୟନ୍ତ ବଜେଟ୍	ରାଜ୍ୟ ସରକାରୀ ରଣ ଉପରେ ସୁଧ 3 ବର୍ଷରୁ ଅଧିକ ବଜେଟ୍
1	ଓଡ଼ିଶା ଶକ୍ତି ସମ୍ପରଣ ନିଗମ ଲିମିଟେଡ୍	234.00	26.00	52.00	156.00
2	ଗ୍ରୀଡ୍‌କୋ ଲିମିଟେଡ୍	1079.75	106.04	212.08	761.63
3	ଓଡ଼ିଶା ରାଜ୍ୟ ବିହନ ନିଗମ ଲିମିଟେଡ୍	1.98	-	-	1.98
	ମୋଟ	1315.73	132.04	264.08	919.61

ଏହି ସାରଣୀରୁ ଦେଖାଯାଇପାରେ ଯେ, ତିନି ବର୍ଷରୁ ଅଧିକ ବଜେଟ୍ ଥିବା 919.61 କୋଟି ଟଙ୍କା ମୋଟ ବଜେଟ୍‌ର 69.89 ପ୍ରତିଶତ ଥିଲା।

4.2.3 ସରକାରୀ ନିୟନ୍ତ୍ରିତ ଅନ୍ୟ କମ୍ପାନୀଗୁଡ଼ିକରେ ବିନିଯୋଗ

ରାଜ୍ୟ ସରକାର, କେନ୍ଦ୍ର ସରକାର ଏବଂ ସେମାନଙ୍କ ଦ୍ୱାରା ନିୟନ୍ତ୍ରିତ କମ୍ପାନୀ ଏବଂ ବୈଧାନିକ ନିଗମ ଦ୍ୱାରା 2019-20 ବର୍ଷ ମଧ୍ୟରେ 13ଟି⁴⁰ ସରକାରୀ ନିୟନ୍ତ୍ରିତ ଅନ୍ୟ କମ୍ପାନୀରେ ବିନିଯୋଗ ହୋଇଥିବା ପୁଞ୍ଜି ନିମ୍ନ ଉର୍ଦ୍ଧରେ ଚିତ୍ରିତ ହୋଇଅଛି:

ଉର୍ଦ୍ଧ III: ସରକାରୀ ନିୟନ୍ତ୍ରିତ ଅନ୍ୟ କମ୍ପାନୀଗୁଡ଼ିକରେ ଅଂଶଧନ ପୁଞ୍ଜି ରଚନା



ରାଜ୍ୟ ସରକାର, ରାଜ୍ୟ ସରକାରୀ କମ୍ପାନୀ ସମୂହ ଏବଂ ନିଗମ ସମୂହ – 850.84 କୋଟି ଟଙ୍କା
କେନ୍ଦ୍ର ସରକାର, କେନ୍ଦ୍ର ସରକାରୀ କମ୍ପାନୀ ସମୂହ ଏବଂ ନିଗମ ସମୂହ – 16.22 କୋଟି ଟଙ୍କା
ଅନ୍ୟାନ୍ୟ – 20.03 କୋଟି ଟଙ୍କା

31 ମାର୍ଚ୍ଚ 2020 ସୁଦ୍ଧା, ଏହି ସରକାରୀ ନିୟନ୍ତ୍ରିତ ଅନ୍ୟ କମ୍ପାନୀଗୁଡ଼ିକରେ 887.09 କୋଟି ଟଙ୍କାର ସାଧାରଣ ଅଂଶଧନ ଥିଲା। 2018-19ରେ ସରକାରୀ ନିୟନ୍ତ୍ରିତ ଅନ୍ୟ କମ୍ପାନୀଗୁଡ଼ିକର ସାଧାରଣ ଅଂଶଧନ ଚଳିତ ବର୍ଷ ସହିତ ସମାନ ଥିଲା।

⁴⁰ 16ଟି ସରକାରୀ ନିୟନ୍ତ୍ରିତ ଅନ୍ୟ କମ୍ପାନୀ ସମୂହ – 3 ଟି ସରକାରୀ ନିୟନ୍ତ୍ରିତ ଅନ୍ୟ କମ୍ପାନୀ ସମୂହ ପାଇଁ ଡିସ୍‌କୋ ଟିନି ବର୍ଷ କିମ୍ବା ଅଧିକ ବଜେଟ୍ ଥିବା କିମ୍ବା ଅବଳ/ସମାପନ ପ୍ରକ୍ରିୟାରେ ଥିଲା।

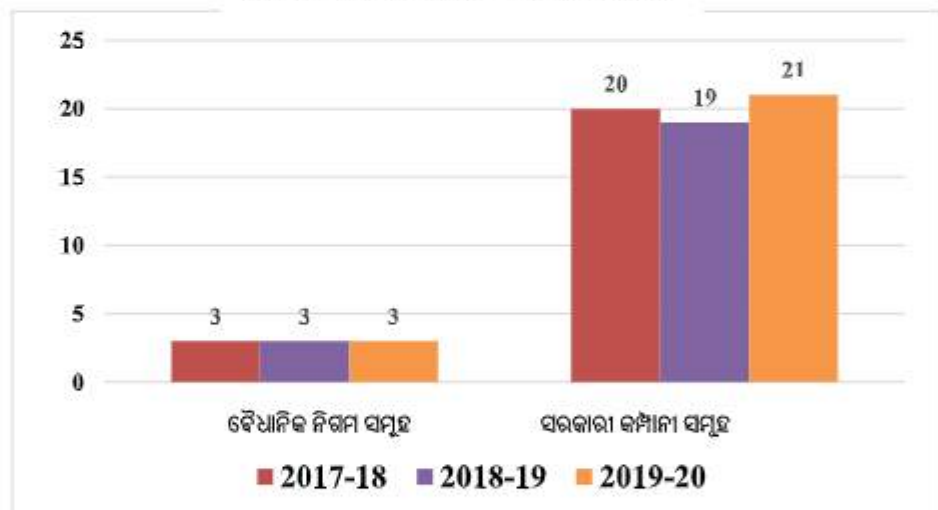
4.3 ସରକାରୀ କମ୍ପାନୀ ଏବଂ ବୈଧାନିକ ନିଗମରୁ ପ୍ରତିବାନ

4.3.1 ସରକାରୀ କମ୍ପାନୀ ଏବଂ ବୈଧାନିକ ନିଗମ ଦ୍ୱାରା ପ୍ରାପ୍ତ ଲାଭ

ଲାଭ ହାସଲ କରିଥିବା ଏସ୍‌ପିଏସ୍‌ଇ ସଂଖ୍ୟା 2019-20ରେ 24 ଥିଲା ବେଳେ 2018-19ରେ 22 ଥିଲା (ଦୁଇଟି ଏସ୍‌ପିଏସ୍‌ଇ ଯୋଡ଼ି ହୋଇଛି ଯଥା ଓଡ଼ିଶା ଶାନ୍ତି ଧାରକ ଅଞ୍ଚଳ ଉନ୍ନୟନ ନିଗମ ଲିମିଟେଡ୍ (ଓଏମ୍‌ବିଏଡ଼ିସି) ଏବଂ ଜେଡ୍‌କଲ୍ ସେଲ୍ ଶକ୍ତି ନିଗମ ଲିମିଟେଡ୍ (ଜିଏସ୍‌ପିସିଏଲ୍))। ଏହି ଦୁଇଟି ଏସ୍‌ପିଏସ୍‌ଇ ମଧ୍ୟରୁ ଓଏମ୍‌ବିଏଡ଼ିସି 2018-19 ବର୍ଷର ବାର୍ଷିକ ହିସାବରେ ବ୍ୟାଙ୍କ ଜମା ଉପରେ ମିଳିଥିବା ସୁଧ ହେତୁ ଲାଭ ବିଷୟରେ ରିପୋର୍ଟ କରିଥିଲା ଏବଂ ପୂର୍ବ ବାର୍ଷିକ ହିସାବରେ କୌଣସି ଲାଭ କିମ୍ବା କ୍ଷତି ହୋଇନଥିବା ରିପୋର୍ଟ କରିଥିଲା। ଅନ୍ୟ ଏସ୍‌ପିଏସ୍‌ଇ, ଜିଏସ୍‌ପିସିଏଲ୍ ପୂର୍ବ ବର୍ଷରେ ହୋଇଥିବା କ୍ଷତି ତୁଳନାରେ 2019-20 ବର୍ଷ ପାଇଁ ବାର୍ଷିକ ହିସାବରେ ଲାଭ ରିପୋର୍ଟ କରିଥିଲା। 2019-20ରେ ଜିଏସ୍‌ପିସିଏଲ୍‌ର ଲାଭ ମୁଖ୍ୟତଃ ବ୍ୟାଙ୍କ ଜମା ଉପରେ ମିଳିଥିବା ସୁଧ ଯୋଗୁ ହୋଇଥିଲା।

2018-19ରେ 22 ଟି ସରକାରୀ କମ୍ପାନୀ ଏବଂ ନିଗମମାନଙ୍କର ହୋଇଥିବା ଅର୍ଜିତ ଲାଭ 1,174.30 କୋଟି ଟଙ୍କାରୁ କୃତ୍ରି ପାଇ 2019-20 ରେ 24 ଟି ସରକାରୀ କମ୍ପାନୀ ଏବଂ ନିଗମମାନଙ୍କର 1,686.08 କୋଟି ଟଙ୍କା ହୋଇଥିଲା। 2019-20ରେ 24ଟି ଏସ୍‌ପିଏସ୍‌ଇର ସାଧାରଣ ଅଂଶଧନ ଉପରେ ଲାଭ (ଆରଓଇ) 12.51 ପ୍ରତିଶତ ଥିଲା, ଯାହା 2018-19ରେ 22 ଏସ୍‌ପିଏସ୍‌ଇରେ 9.77 ପ୍ରତିଶତ ଥିଲା। 2017-18ରୁ 2019-20 ମଧ୍ୟରେ ଲାଭ ଅର୍ଜନ କରିଥିବା ଏସ୍‌ପିଏସ୍‌ଇ ଗୁଡ଼ିକର ସଂଖ୍ୟା ନିମ୍ନ ଉର୍ତ୍ତରେ ଚିତ୍ରିତ ହୋଇଅଛି:

ଉର୍ତ୍ତ IV : ଲାଭ ଅର୍ଜନ କରିଥିବା ଏସ୍‌ପିଏସ୍‌ଇଗୁଡ଼ିକର



2019-20ରେ ସର୍ବାଧିକ ଲାଭ ଅର୍ଜନ କରିଥିବା ଶ୍ରେଷ୍ଠ ତିନୋଟି ବିଭାଗର ବିବରଣୀ ନିମ୍ନ ସାରଣୀରେ ଦର୍ଶାଯାଇଅଛି:

ସାରଣୀ 4.10: 2018-19 ଏବଂ 2019-20ରେ ସର୍ବାଧିକ ଲାଭ ଅର୍ଜନ କରିଥିବା ଶ୍ରେଷ୍ଠ ତିନୋଟି ବିଭାଗ

ବିଭାଗର ନାମ	2019-20			2018-19		
	ଲାଭ ହରୁଥିବା ଏସ୍‌ପିଏସ୍‌ଇ ଗୁଡ଼ିକର ସଂଖ୍ୟା	ନିର୍ଦ୍ଧାରିତ ଲାଭ (ଟଙ୍କା କୋଟିରେ)	ମୋଟ ଏସ୍‌ପିଏସ୍‌ଇ ଲାଭ ଉପରେ ଲାଭର ଶତକଡ଼ା ହାର	ଲାଭ ହରୁଥିବା ଏସ୍‌ପିଏସ୍‌ଇ ଗୁଡ଼ିକର ସଂଖ୍ୟା	ନିର୍ଦ୍ଧାରିତ ଲାଭ (ଟଙ୍କା କୋଟିରେ)	ମୋଟ ଏସ୍‌ପିଏସ୍‌ଇ ଲାଭ ଉପରେ ଲାଭର ଶତକଡ଼ା ହାର
ଖଣି ଏବଂ ଲଘାତ						
ସରକାରୀ କମ୍ପାନୀସମୂହ	2	1155.92	68.56	1	789.88	91.74
ଶକ୍ତି						
ସରକାରୀ କମ୍ପାନୀସମୂହ	5	359.94	21.35	6	-19.51	0
ଜଳ ସମ୍ପଦ						
ସରକାରୀ କମ୍ପାନୀସମୂହ	2	50.63	3.00	2	67.04	7.79
ମୋଟ	9	1566.49	92.91	9	837.41	97.26

2019-20 ବର୍ଷ ମଧ୍ୟରେ, 24ଟି ଲାଭ ଅର୍ଜନ କରିଥିବା ସରକାରୀ କମ୍ପାନୀ ଏବଂ ନିଗମର ସମୁଦାୟ ଲାଭର 92.91 ପ୍ରତିଶତ ଯାହା 1,566.49 କୋଟି ଟଙ୍କା ତାହା ତିନୋଟି ବିଭାଗର ନଅଟି ଏସ୍‌ପିଏସ୍‌ଇ ଦ୍ୱାରା ଅର୍ଜନ କରାଯାଇଥିଲା ଯାହାର ଶତକଡ଼ା ହାର 2018-19 ବର୍ଷ ମଧ୍ୟରେ 88.36 ପ୍ରତିଶତ ଥିଲା।

2019-20 ବର୍ଷ ମଧ୍ୟରେ 50 କୋଟି ଟଙ୍କାରୁ ଅଧିକ ଲାଭ ହାସଲ କରିଥିବା ସରକାରୀ କମ୍ପାନୀଗୁଡ଼ିକର ତାଲିକା ନିମ୍ନ ସାରଣୀରେ ଦିଆଗଲା:

ସାରଣୀ 4.11: 50 କୋଟି ଟଙ୍କାରୁ ଅଧିକ ଲାଭ ଅର୍ଜନ କରିଥିବା ଏସ୍‌ପିଏସ୍‌ଇଗୁଡ଼ିକର ତାଲିକା
(ଟଙ୍କା କୋଟିରେ)

କ୍ରମିକ ସଂଖ୍ୟା	ଏସ୍‌ପିଏସ୍‌ଇର ନାମ	ନିର୍. ଲାଭ
1	ଓଡ଼ିଶା ଶକ୍ତି ନିଗମ ଲିମିଟେଡ୍	728.72
2	ଓଡ଼ିଶା ଟେକ୍ନୋଲୋଜି ଅଣ୍ଡ ଇନ୍ଫର୍ମେସନ୍ ନିଗମ ଲିମିଟେଡ୍	427.20
3	ଓଡ଼ିଶା ଶକ୍ତି ଉତ୍ପାଦନ ନିଗମ ଲିମିଟେଡ୍	171.48
4	ଓଡ଼ିଶା ଜଳ ବିଦ୍ୟୁତ ନିଗମ ଲିମିଟେଡ୍	144.39
5	ଓଡ଼ିଶା ନିର୍ମାଣ ନିଗମ ଲିମିଟେଡ୍	50.13
ମୋଟ		1521.92

ଏହା ଦେଖାଯାଇପାରେ ଯେ ଏହି ପାଞ୍ଚଟି ଏସ୍‌ପିଏସ୍‌ଇ 2019-20 ମଧ୍ୟରେ 24ଟି ଏସ୍‌ପିଏସ୍‌ଇ ଦ୍ୱାରା ଅର୍ଜିତ ମୋଟ ଲାଭରେ 90.26 ପ୍ରତିଶତ ଯୋଗଦାନ ଦେଇଥିଲେ।

13ଟି ସରକାରୀ ନିୟନ୍ତ୍ରିତ ଅନ୍ୟ କମ୍ପାନୀ ମଧ୍ୟରୁ, ଆଠଟି କମ୍ପାନୀ 31 ମାର୍ଚ୍ଚ 2020 ବର୍ଷ ଶେଷ ସୁଦ୍ଧା 4.65 କୋଟି ଟଙ୍କା ଲାଭ କରିଥିଲେ। ଏହି ଆଠଟି ଏସ୍‌ପିଏସ୍‌ଇର ଆରୁଖ 2019-20 ବର୍ଷରେ 1.10 ପ୍ରତିଶତ ଥିଲା। 13ଟି ସରକାରୀ ନିୟନ୍ତ୍ରିତ ଅନ୍ୟ କମ୍ପାନୀଗୁଡ଼ିକର ଆରୁଖ (-) 2.19 ପ୍ରତିଶତ ଥିଲା।

4.3.2 ରାଜ୍ୟ ସରକାରୀ ଭବ୍ୟୋଗମାନଙ୍କ ଦ୍ୱାରା ହୋଇଥିବା କ୍ଷତି

2019-20 ବର୍ଷ ମଧ୍ୟରେ ସାତଟି ସରକାରୀ କମ୍ପାନୀ କ୍ଷତି ସହିଥିଲେ। ଏହି ଏସ୍‌ପିଏସ୍‌ଇଗୁଡ଼ିକ ଦ୍ୱାରା 2018-19 ରେ 313.26 କୋଟି ଟଙ୍କାର କ୍ଷତି ହୋଇଥିଲା ଯାହା 2019-20ରେ ହ୍ରାସ ପାଇ 304.52 କୋଟି ଟଙ୍କା ହୋଇଥିଲା ଯାହାକି ନିମ୍ନ ସାରଣୀରେ ଦର୍ଶାଗଲା:

ସାରଣୀ 4.12: 2017-18ରୁ 2019-20 ଅବଧିରେ କ୍ଷତି ସହିଥିବା ଏସ୍‌ପିଏସ୍‌ଇଗୁଡ଼ିକର ସଂଖ୍ୟା

ବର୍ଷ	କ୍ଷତି ସହିଥିବା ଏସ୍‌ପିଏସ୍‌ଇ ଗୁଡ଼ିକର ସଂଖ୍ୟା	ବର୍ଷକ ପାଇଁ ନିର୍. କ୍ଷତି (ଟଙ୍କା କୋଟିରେ)	ଏକତ୍ରୀକୃତ କ୍ଷତି (ଟଙ୍କା କୋଟିରେ)	ନିର୍. ମୂଲ୍ୟ ⁴ (ଟଙ୍କା କୋଟିରେ)
ସରକାରୀ କମ୍ପାନୀ				
2017-18	6	666.65	1348.82	1574.14
2018-19	8	313.26	4686.92	-3576.24
2019-20	7	304.52	4982.95	-3873.27

ସାତଟି ସରକାରୀ ଏସ୍‌ପିଏସ୍‌ଇ ଦ୍ୱାରା ହୋଇଥିବା 304.52 କୋଟି ଟଙ୍କା କ୍ଷତି ମଧ୍ୟରୁ 281.05 କୋଟି ଟଙ୍କା କ୍ଷତି ଶକ୍ତି କ୍ଷେତ୍ରରେ କାର୍ଯ୍ୟ କରୁଥିବା ଗୋଟିଏ ଏସ୍‌ପିଏସ୍‌ଇ (ଗ୍ରୀଡ଼କୋ ଲିମିଟେଡ୍) ଦ୍ୱାରା ହୋଇଥିଲା।

13ଟି ସରକାରୀ ନିୟନ୍ତ୍ରିତ ଅନ୍ୟ କମ୍ପାନୀମାନଙ୍କ ମଧ୍ୟରୁ, ତିନୋଟି କମ୍ପାନୀ 2019-20 ବର୍ଷ ମଧ୍ୟରେ 24.41 କୋଟି ଟଙ୍କା କ୍ଷତି କରିଥିଲେ।

⁴ ନିର୍. ମୂଲ୍ୟର ଅର୍ଥ ହେଉଛି ସମାପ୍ତ ପୃଷ୍ଠି ଏବଂ ମୁକ୍ତ ଆରକ୍ଷଣ ଓ ବନକାର ସମ୍ପର୍କିତ ବିପୁଳ ଏକତ୍ରୀକୃତ କ୍ଷତି ଏବଂ ବିନିୟତ ରାଜସ୍ୱ ଖର୍ଚ୍ଚ। ମୁକ୍ତ ଆରକ୍ଷଣ ଅର୍ଥ ହେଉଛି ଲାଭ ଏବଂ ଅନ୍ୟ ପ୍ରତିସମ୍ପାଦନା ସୂଚକ ହୋଇଥିବା ସମସ୍ତ ଆରକ୍ଷଣ, ନିରୁ ସମ୍ପର୍କିତ ପୁନଃ ମୂଲ୍ୟାଙ୍କନରୁ ସୂଚକ ହୋଇଥିବା ଆରକ୍ଷଣ ଓ ଅବଶ୍ୟକ ପ୍ରାବଧାନର ପୁନଃଲେଖନକୁ ଅନ୍ତର୍ଭୁକ୍ତ କରେ ନାହିଁ।

4.3.3 ସରକାରୀ କମ୍ପାନୀ ଏବଂ ନିଗମ ଗୁଡ଼ିକରେ ପୁଞ୍ଜି କ୍ଷୟ

31 ମାର୍ଚ୍ଚ 2020 ପୁଞ୍ଜା, 33ଟି ମଧ୍ୟରୁ 11ଟି ସରକାରୀ କମ୍ପାନୀ ଏବଂ ନିଗମଗୁଡ଼ିକ 5,778.34 କୋଟି ଟଙ୍କାର ଏକତ୍ରିକୃତ କ୍ଷତି ସହିଛନ୍ତି । 2019-20 ବର୍ଷରେ 11ଟି ଏସ୍‌ପିଏସ୍‌ଇ ମଧ୍ୟରୁ ଛଅଟି ଏସ୍‌ପିଏସ୍‌ଇର 296.09 କୋଟି ଟଙ୍କା କ୍ଷତି ଅଟେ, ପାଞ୍ଚଟି ଏସ୍‌ପିଏସ୍‌ଇ 2019-20 ବର୍ଷରେ କ୍ଷତି କରିନାହାନ୍ତି ଯଦିଓ ସେମାନଙ୍କର 785.45 କୋଟି ଟଙ୍କାର ସଂଗୃହିତ କ୍ଷତି ରହିଛି ।

11 ଟି ଏସ୍‌ପିଏସ୍‌ଇ ମଧ୍ୟରୁ ସାତଟିର ନିଟ୍ ମୂଲ୍ୟ କ୍ଷତି ଦ୍ୱାରା ସମ୍ପୂର୍ଣ୍ଣ କ୍ଷୟ ହୋଇଯାଇଥିଲା ଏବଂ ସେମାନଙ୍କର ନିଟ୍ ମୂଲ୍ୟ ନକରାଯାଇ ଥିଲା । ଏହି ସାତଟି ଏସ୍‌ପିଏସ୍‌ଇର ମୋଟ୍ ଇକ୍ସିଟି ବିନିଯୋଗ 31 ମାର୍ଚ୍ଚ 2020 ପୁଞ୍ଜା 1,216.11 କୋଟି ଟଙ୍କା ଥିଲା ବେଳେ ସେମାନଙ୍କ ନିଟ୍ ମୂଲ୍ୟ (-)4,301.47 କୋଟି ଟଙ୍କା ନକରାଯାଇ ଥିଲା । ସାତଟି ଏସ୍‌ପିଏସ୍‌ଇ ମଧ୍ୟରୁ ଯାହାର ପୁଞ୍ଜି କ୍ଷୟ ହୋଇଯାଇଥିଲା (ନକରାଯାଇ ନିଟ୍ ମୂଲ୍ୟ), ତିନୋଟି ଏସ୍‌ପିଏସ୍‌ଇ 2019-20 ବର୍ଷ ମଧ୍ୟରେ 20.78 କୋଟି ଟଙ୍କା ଲାଭ କରିଥିଲେ (ପରିଶିଷ୍ଟ-21) ।

ସାତଟି ଏସ୍‌ପିଏସ୍‌ଇ ମଧ୍ୟରୁ ତିନୋଟିରେ ଯାହାର ପୁଞ୍ଜି କ୍ଷୟ ହୋଇଯାଇଥିଲା, 31 ମାର୍ଚ୍ଚ 2020 ପୁଞ୍ଜା ବକେୟା ଥିବା ରାଜ୍ୟ ସରକାରୀ ରଣ ପରିମାଣ 90.69 କୋଟି ଟଙ୍କା ଥିଲା ।

22ଟି ଏସ୍‌ପିଏସ୍‌ଇ ମଧ୍ୟରୁ ଦୁଇଟି⁴² ଏସ୍‌ପିଏସ୍‌ଇର ନିଟ୍ ମୂଲ୍ୟ ସେମାନଙ୍କ ପୁଞ୍ଜି ବିନିଯୋଗର ଅଧାରୁ କମ୍ ଥିଲା ଯାହାର ନିଟ୍ ମୂଲ୍ୟ 31 ମାର୍ଚ୍ଚ 2020 ଶେଷରେ ସକରାଯାଇ ଥିଲା, ଯାହା ସେମାନଙ୍କର ସମ୍ଭାବ୍ୟ ଆର୍ଥିକ ଅସୁସ୍ଥତାକୁ ସୂଚାଇଛି । ମୋଟ୍ ଉପରେ, ସମସ୍ତ 33 ଟି ସରକାରୀ କମ୍ପାନୀ ଏବଂ ନିଗମର ନିଟ୍ ମୂଲ୍ୟ 9,621.32 କୋଟି ଟଙ୍କା ଥିଲା ଏବଂ ସେମାନଙ୍କର ମୋଟ୍ ପୁଞ୍ଜି ବିନିଯୋଗ 5,519.79 କୋଟି ଟଙ୍କା ଥିଲା ।

4.3.4 ଏସ୍‌ପିଏସ୍‌ଇ ଦ୍ୱାରା ଡିଲିଭେଣ୍ଡ ଦେୟ

ସରକାରୀ କମ୍ପାନୀ ଏବଂ ନିଗମଗୁଡ଼ିକ ଦ୍ୱାରା ଅର୍ଜିତ ଲାଭ ଏବଂ ଘୋଷିତ ଡିଲିଭେଣ୍ଡର ବିବରଣୀ ନିମ୍ନରେ ଥିବା ସାରଣୀରେ ଦିଆଯାଇଛି:

ସାରଣୀ 4.13: ଅର୍ଜିତ ଲାଭ ଏବଂ ଘୋଷିତ ଡିଲିଭେଣ୍ଡ

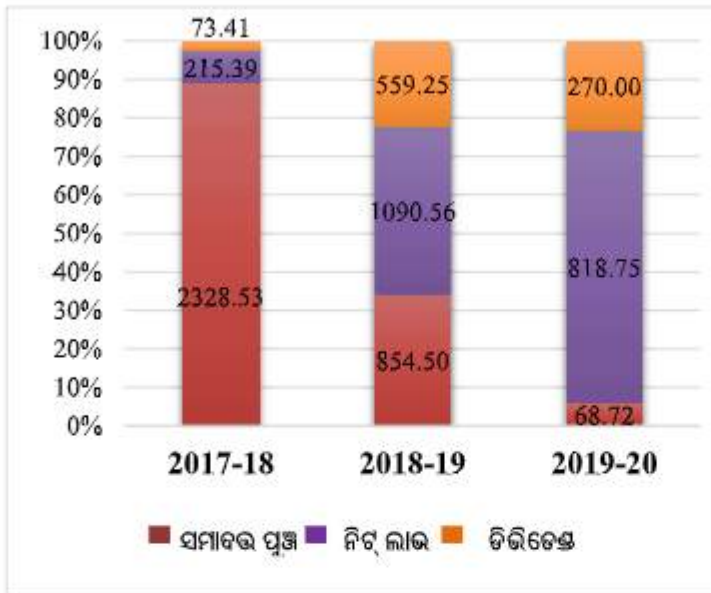
ବର୍ଷ	ଏସ୍‌ପିଏସ୍‌ଇ ସଂଖ୍ୟା	ମୋଟ୍ ସମାପତର ପୁଞ୍ଜି (ଟଙ୍କା କୋଟିରେ)	ନିଟ୍ ଲାଭ (ଟଙ୍କା କୋଟିରେ)	ଘୋଷିତ ଡିଲିଭେଣ୍ଡ (ଟଙ୍କା କୋଟିରେ)
ସରକାରୀ କମ୍ପାନୀ	6	68.72	818.75	270.00

33ଟି ସରକାରୀ କମ୍ପାନୀ ଏବଂ ନିଗମ ମଧ୍ୟରୁ ଛଅଟି ଏସ୍‌ପିଏସ୍‌ଇ 2019-20 ରେ ଡିଲିଭେଣ୍ଡ ଘୋଷଣା କରିଥିଲେ । ଏହି ଛଅଟି ଲାଭ କରିଥିବା ଏସ୍‌ପିଏସ୍‌ଇର ନିଟ୍ ଲାଭର ଶତକଡ଼ା ଘୋଷିତ ଡିଲିଭେଣ୍ଡ 2018-19 ରେ 51.28 ପ୍ରତିଶତରୁ 2019-20 ରେ 32.98 ପ୍ରତିଶତକୁ ହ୍ରାସ ପାଇଥିଲା । ସମ୍ପୂର୍ଣ୍ଣ ଶବ୍ଦ ଅନୁଯାୟୀ, 2019-20 ରେ ଏସ୍‌ପିଏସ୍‌ଇ ଦ୍ୱାରା ଘୋଷିତ ଡିଲିଭେଣ୍ଡ ପୂର୍ବ ବର୍ଷ ତୁଳନାରେ 289.25 କୋଟି ଟଙ୍କା ହ୍ରାସ ପାଇଛି । ନିମ୍ନ ଡିଭିଡେଣ୍ଡରେ ଗତ ତିନି ବର୍ଷ ମଧ୍ୟରେ ଏସ୍‌ପିଏସ୍‌ଇ ଗୁଡ଼ିକ ଦ୍ୱାରା ଘୋଷିତ ହୋଇଥିବା ଡିଲିଭେଣ୍ଡ, ନିଟ୍ ଲାଭ ଅର୍ଜନ ଏବଂ ପୁଞ୍ଜି ବିନିଯୋଗକୁ ଚିତ୍ରଣ କରାଯାଇଛି ।

⁴² ଓଡ଼ିଶା ରାଜ୍ୟ ସରକାର ପରିଚାଳନା ନିଗମ ଏବଂ ଓଡ଼ିଶା ଲବ୍ ଲିମିଟେଡ୍

ଛବି V: ଘୋଷିତ ତେଜିତେଣ୍ଡ ଯଥା ନିର୍ଦ୍ଧାରଣ ଆୟ ଏବଂ ସମାବେଶ ପୁଞ୍ଜି

(ଟଙ୍କା କୋଟିରେ)



2019-20 ବର୍ଷ ପାଇଁ ଛଅଟି ଏସ୍‌ପିଏସ୍‌ଇ ଦ୍ୱାରା ଘୋଷିତ ହୋଇଥିବା 270.00 କୋଟି ଟଙ୍କାର ମୋଟ ତେଜିତେଣ୍ଡ ମଧ୍ୟରୁ ରାଜ୍ୟ ସରକାରଙ୍କ ଦ୍ୱାରା ପ୍ରାୟ/ ଗ୍ରହଣଯୋଗ୍ୟ ତେଜିତେଣ୍ଡ ହେଉଛି 269.45 କୋଟି ଟଙ୍କା (ଘୋଷିତ ମୋଟ ତେଜିତେଣ୍ଡର 99.80 ପ୍ରତିଶତ) । ଏହି ଛଅଟି ଏସ୍‌ପିଏସ୍‌ଇରେ ସମୁଦାୟ ଇକ୍ୱିଟି ନିବେଶ ହେଉଛି 68.72 କୋଟି ଟଙ୍କା (ରାଜ୍ୟ ସରକାର ଇକ୍ୱିଟି ବିନିଯୋଗ ହେଉଛି 66.92 କୋଟି ଟଙ୍କା) ।

ରାଜ୍ୟ ସରକାର (ଡିସେମ୍ବର 2011)ରେ ଲାଭାଂଶ ନୀତି ପ୍ରସ୍ତୁତ କରିଥିଲେ ଯେଉଁଥିରେ ସମସ୍ତ ଲାଭ କରୁଥିବା ପିଏସ୍‌ୟୁଗୁଡ଼ିକ ରାଜ୍ୟ ସରକାରଙ୍କ ସାଧାରଣ ଅଂଶଧନର 20 ପ୍ରତିଶତ କିମ୍ବା ଟିକସ ପରବର୍ତ୍ତୀ ଲାଭର 20 ପ୍ରତିଶତ ମଧ୍ୟରୁ ଯାହା ଅଧିକ ତାହା ବାର୍ଷିକ ଲାଭାଂଶ ଦେବାର ଥିଲା । ଶକ୍ତି ଉତ୍ପାଦନ କ୍ଷେତ୍ରରେ ଥିବା ପିଏସ୍‌ୟୁଗୁଡ଼ିକ ପାଇଁ ସର୍ବନିମ୍ନ ଲାଭାଂଶ ପ୍ରଦାନ ଟିକସ ପରବର୍ତ୍ତୀ ଲାଭର 30 ପ୍ରତିଶତ ଥିଲା । ପରବର୍ତ୍ତୀ ସମୟରେ, ଜିଓଏ ସମସ୍ତ ପିଏସ୍‌ୟୁ ପାଇଁ 30 ପ୍ରତିଶତ ହାରରେ ଲାଭାଂଶ ପ୍ରଦାନ କରିବା ପାଇଁ ସଂଶୋଧିତ (ଫେବୃୟାରୀ 2016) ନୀତି ଜାରି କରିଥିଲେ । ଅଧିକରୁ, ଋରୋଟି ଏସ୍ ପିଏସ୍‌ଇ ସରକାରଙ୍କ ଦ୍ୱାରା ଧାର୍ଯ୍ୟ କରାଯାଇଥିବା ଆଧାରରେ ତେଜିତେଣ୍ଡ ଘୋଷଣା କରି ନଥିଲେ ଯାହା ପରିଶିଷ୍ଟ-22ରେ ଦିଆଗଲା । ଏହି ହିସାବରେ ମୋଟ ଅଭାବ 2019-20 ରେ 8.86 କୋଟି ଟଙ୍କା ଥିଲା ।

13ଟି ସରକାରୀ ନିୟତ୍ତିତ ଅନ୍ୟ କମ୍ପାନୀ ମଧ୍ୟରୁ ଆଠଟି କମ୍ପାନୀ 31 ମାର୍ଚ୍ଚ 2020 ରେ ଶେଷ ହୋଇଥିବା ବର୍ଷରେ 4.65 କୋଟି ଟଙ୍କା ଲାଭ କରିଥିଲେ । ଏହି ଆଠଟି କମ୍ପାନୀ ମଧ୍ୟରୁ 2019-20 ମଧ୍ୟରେ କୌଣସି କମ୍ପାନୀ ଲାଭାଂଶ ଘୋଷଣା କରି ନଥିଲେ ।

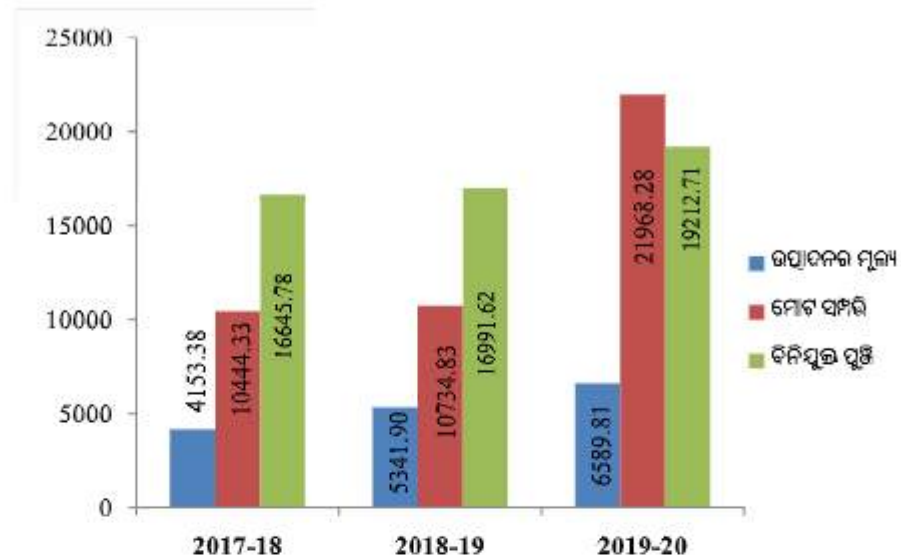
4.4 ସରକାରୀ କମ୍ପାନୀ ଏବଂ ନିଗମର ପରିଚାଳନା ଦକ୍ଷତା

4.4.1 ଉତ୍ପାଦନର ମୂଲ୍ୟ

ତିନି ବର୍ଷ ମଧ୍ୟରେ ସାତଟି ସରକାରୀ କମ୍ପାନୀ ଏବଂ ନିଗମରେ ଉତ୍ପାଦନର ମୂଲ୍ୟ, ମୋଟ ସମ୍ପତ୍ତି ଏବଂ ବିନିଯୁକ୍ତ ପୁଞ୍ଜି ସୂଚୀତ କରୁଥିବା ସାରାଂଶ ନିମ୍ନରେ ଦିଆଯାଇଥିବା ଉର୍ଦ୍ଧରେ ଚିତ୍ରିତ ହୋଇଅଛି:

ଭାଗ VI: ଉତ୍ପାଦନର ମୂଲ୍ୟ, ସମ୍ପର୍କି ଏବଂ ବିନିଯୁକ୍ତ ପୁଞ୍ଜି

(ଟଙ୍କା କୋଟିରେ)



ପୂର୍ବ ବର୍ଷ ତୁଳନାରେ 2019-20 ବର୍ଷରେ ଉତ୍ପାଦନର ମୂଲ୍ୟ, ମୋଟ ସମ୍ପର୍କି ଏବଂ ବିନିଯୁକ୍ତ ପୁଞ୍ଜି ବୃଦ୍ଧି ପାଇଥିଲା । ପରିଶିଷ୍ଟ-23ରେ ଏସ୍ପିଏସ୍‌ଇ ଗୁଡ଼ିକର ଉତ୍ପାଦନର ମୂଲ୍ୟ, ମୋଟ ସମ୍ପର୍କି ଏବଂ ପୁଞ୍ଜି ବିନିଯୁକ୍ତର ବିବରଣୀ ଦିଆଗଲା ।

4.4.2 ନିୟୋଜିତ ପୁଞ୍ଜି ଉପରେ ଫେରସ୍ତ (ଆର୍ଡ଼େସିଇ)

ଆର୍ଡ଼େସିଇ ହେଉଛି ଏକ ଅନୁପାତ ଯାହା ଏକ କମ୍ପାନୀର ଲାଭଦାୟକତା ଏବଂ ବକ୍ଷତାକୁ ମାପିଥାଏ ଯେଉଁଥିରେ ପୁଞ୍ଜି ନିୟୋଜିତ ହୋଇଥାଏ । ନିୟୋଜିତ ପୁଞ୍ଜି⁴³ ଦ୍ୱାରା ସୂଚ୍ୟ ଏବଂ ଚିକସ ପୂର୍ବରୁ କମ୍ପାନୀର ଆୟକୁ (ଇବିଆଇଟି) ଭାଗ କରି ଆର୍ଡ଼େସିଇ ଗଣନା କରାଯାଏ । ପରିଶିଷ୍ଟ-24 ରେ ଏସ୍ପିଏସ୍‌ଇ ଗୁଡ଼ିକର ଆର୍ଡ଼େସିଇର ବିବରଣୀ ଦିଆଯାଇଛି । 2017-18 ରୁ 2019-20 ମଧ୍ୟରେ 33ଟି ସରକାରୀ କମ୍ପାନୀ ଏବଂ ନିଗମର ଏକତ୍ରିତ ଆର୍ଡ଼େସିଇ ସାରଣୀ 4.14 ରେ ଦିଆଯାଇଛି ।

ସାରଣୀ 4.14: ବିନିଯୁକ୍ତ ପୁଞ୍ଜି ଉପରେ ଫେରସ୍ତ

ବର୍ଷ	ଇବିଆଇଟି (ଟଙ୍କା କୋଟିରେ)	ବିନିଯୁକ୍ତ ପୁଞ୍ଜି (ଟଙ୍କା କୋଟିରେ)	ଆର୍ଡ଼େସିଇ (ଶତକଡ଼ାରେ)
2017-18	41.02	20257.92	0.20
2018-19	1889.56	20200.17	9.35
2019-20	2755.75	23796.28	11.58

ଏହା ଦେଖାଗଲା ଯେ 2018-19 ବର୍ଷ ତୁଳନାରେ 2019-20 ବର୍ଷରେ 33ଟି ସରକାରୀ କମ୍ପାନୀ ଏବଂ ନିଗମର ଆର୍ଡ଼େସିଇ ଅଧିକ ଥିଲା ।

⁴³ ନିୟୋଜିତ ପୁଞ୍ଜି = ଫେର ଅଫ୍ ସେୟାର କ୍ୟାପିଟାଲ + ମାଉଣ୍ଡା ସଂରକ୍ଷଣ ଏବଂ ଅବିଭକ୍ତ + ଦୀର୍ଘକାଳୀନ ରଣ - ସଂଗୃହିତ କ୍ଷତି - ବିଲମ୍ବିତ ରାଜସ୍ୱ ବ୍ୟୟ

4.4.3 ଏସ୍‌ପି-ଏସ୍‌ଇ ଗୁଡ଼ିକର ଇକ୍ୱିଟି ଉପରେ ଆୟ (ଆର୍‌ଓଇ)

ଆର୍‌ଓଇ⁴⁴ ହେଉଛି କମ୍ପାନୀ ଗୁଡ଼ିକର ଆର୍ଥିକ କାର୍ଯ୍ୟଦକ୍ଷତାର ଏକ ମାପ ଯାହାକି ଅଂଶଦାନୀମାନଙ୍କ ଇକ୍ୱିଟି ଦ୍ୱାରା ନିର୍ମୂଲ୍ୟ ଆୟ ବଞ୍ଚନ କରି ଗଣନା କରାଯାଏ। ଏସ୍‌ପି-ଏସ୍‌ଇ ଗୁଡ଼ିକର ଆର୍‌ଓଇ ପରିଶିଷ୍ଟ-25ରେ ଦିଆଯାଇଛି। 2017-18 ରୁ 2019-20 ମଧ୍ୟରେ 33ଟି ସରକାରୀ କମ୍ପାନୀ ଏବଂ ନିଗମର ଏକତ୍ରିତ ଆର୍‌ଓଇ ନିମ୍ନ ସାରଣୀରେ ଦିଆଗଲା:

ସାରଣୀ 4.15: ଇକ୍ୱିଟି ଉପରେ ଫେରସ୍ତ

ବର୍ଷ	କର ପରେ ନିର୍ମୂଲ୍ୟ ଏବଂ ପସନ୍ଦଯୋଗ୍ୟ ଟିଭିଡେଣ୍ଡ (ଟଙ୍କା କୋଟିରେ)	ଇକ୍ୱିଟି (ଟଙ୍କା କୋଟିରେ)	ଆର୍‌ଓଇ (ଶତକଡାରେ)
2017-18	-343.78	7057.33	-4.87
2018-19	861.04	8453.37	10.19
2019-20	1381.56	9621.32	14.36

ଏହା ଦେଖାଗଲା ଯେ 2018-19 ବର୍ଷ ତୁଳନାରେ 2019-20 ବର୍ଷ ମଧ୍ୟରେ 33ଟି ସରକାରୀ କମ୍ପାନୀ ଏବଂ ନିଗମର ଆର୍‌ଓଇ ଅଧିକ ଥିଲା।

2018-19 ବର୍ଷ ମଧ୍ୟରେ ଯେଉଁ ସରକାରୀ କମ୍ପାନୀ ଏବଂ ନିଗମର ମୋଟ ଇକ୍ୱିଟି 50 କୋଟି ଟଙ୍କାରୁ ଅଧିକ ଥିଲା ସେମାନଙ୍କ କ୍ଷେତ୍ର-ଭାଗୀ ଆର୍‌ଓଇ ନିମ୍ନ ସାରଣୀରେ ଦିଆଯାଇଛି:

ସାରଣୀ 4.16: ସମୁଦାୟ ଇକ୍ୱିଟି 50 କୋଟି ଟଙ୍କା ଏବଂ ଅଧିକ ଥିବା କ୍ଷେତ୍ରଗୁଡ଼ିକର ଆର୍‌ଓଇ

(ଶତକଡାରେ)

କ୍ରମିକ ସଂଖ୍ୟା	ବିଭାଗର ନାମ	2017-18 ରେ ଆର୍‌ଓଇ	2018-19 ରେ ଆର୍‌ଓଇ	2019-20 ରେ ଆର୍‌ଓଇ
1	ଶିଳ୍ପ ⁴⁵	5.27	-66.94	-15.42
2	ବାଣିଜ୍ୟ ଏବଂ ପରିବହନ	19.67	3.97	2.57
3	ଶକ୍ତି	-14.25	-1.26	3.64
4	ଇସ୍ପାତ ଏବଂ ଖଣି	-7.45	14.05	18.00
5	ଗୃହ	16.42	13.82	13.82
6	ଜଳ ସମ୍ପଦ	46.94	56.89	33.30
7	ଅବକାଶ	5.17	9.37	9.37
8	ସାମ୍ପ୍ରଦାୟ ଏବଂ ପରିବାର କଲ୍ୟାଣ	16.54	15.59	15.59
9	ସମବାୟ	16.34	16.34	9.75

4.4.4 ସରକାରୀ ବିନିଯୋଗ ଉପରେ ପ୍ରକୃତ ଲାଭର ହାର (ଆର୍‌ଓଆର୍‌ଆର୍)

ଆର୍‌ଓଆର୍‌ଆର୍ ଲାଭ ଏବଂ ଦକ୍ଷତା ମାପ କରେ ଯେଉଁଥିରେ ଇକ୍ୱିଟି ଏବଂ ସମାନ ଅଣ-ସୁଧ ବହନ କରୁଥିବା ପୁଞ୍ଜିଗୁଡ଼ିକ ସେମାନଙ୍କ ସମୟ ମୂଲ୍ୟ ପାଇଁ ସଜାଡ଼ିବା ପରେ ନିୟୋଜିତ ହୋଇଛି, ଏବଂ ପାରମ୍ପାରିକ ଆର୍‌ଓଆର୍‌ ସହିତ ତୁଳନା କଲେ ତାହାର ମହତ୍ତ୍ୱ ଜଣାଯାଏ, ଯାହା ସାଂପ୍ରଦାୟିକ ମୂଲ୍ୟ ଆଧାରରେ ସେପରି ସମସ୍ତ ବିନିଯୋଗର ରାଶି ଦ୍ୱାରା ପିଏଟି ଭାଗ କରି ଗଣନା କରାଯାଏ।

⁴⁴ ଇକ୍ୱିଟି ଉପରେ ଫେରସ୍ତ = (ଟଙ୍କା ଏବଂ ପ୍ରତିଶତକ ପରେ ନିର୍ମୂଲ୍ୟ /ଇକ୍ୱିଟି)*100 ଯେଉଁଠାରେ ଇକ୍ୱିଟି = ସମାବେଶ ପୁଞ୍ଜି + ମାଗଣା ସଂରକ୍ଷଣ ଏବଂ ସରକାରୀ - ସଂଗୃହୀତ କ୍ଷତି - ବିନିଯୋଗ ରାଜସ୍ୱ ବ୍ୟୟ

⁴⁵ 2018-19 ବର୍ଷରେ ଶିଳ୍ପ ବିଭାଗ କ୍ଷେତ୍ରରେ ବ୍ୟାପକ ପରିବର୍ତ୍ତନ, ମୁଖ୍ୟତଃ ଓଟିଶା ଲିମିଟେଡ୍‌ର ଶିଳ୍ପ ଉନ୍ନୟନ ନିଗମ ଦ୍ୱାରା 2017-18 ରେ 1.55 କୋଟି ଟଙ୍କା ଲାଭ ହେତୁ 89.50 କୋଟି ଟଙ୍କା କ୍ଷତି ହୋଇଛି। ତାହା ପୁଣି ବେଆଇନ ଖଣି ପାଇଁ ବିଶାସୀତ୍ୱର ଉପରେ ଏବଂ ଉପର ପର୍ଯ୍ୟନ୍ତ ନିଆଯାଇଥିବା ଗଣ ଉପରେ ଅତିରିକ୍ତ ସୁଧ ଯୋଗୁ ହୋଇଥିଲା।

ଏହି ପ୍ରତିବେଦନରେ ଅନ୍ତର୍ଭୁକ୍ତ 46ଟି ଏସ୍‌ପିଏସ୍‌ଲ ମଧ୍ୟରୁ 28ଟି ଏସ୍‌ପିଏସ୍‌ଲରେ ରାଜ୍ୟ ସରକାର ପ୍ରତ୍ୟକ୍ଷ ବିନିଯୋଗ କରିଛନ୍ତି ।

ଏହି ଏସ୍‌ପିଏସ୍‌ଲ ଗୁଡ଼ିକରେ କେନ୍ଦ୍ର ସରକାରଙ୍କ ବିନିଯୋଗର ଆର୍ଡ଼ିଆର୍‌ଆର୍ ନିମ୍ନଲିଖିତ ଅନୁମାନ ଆଧାରରେ ଗଣନା କରାଯାଇଥିଲା:

- ସରକାରୀ ଉଦ୍ୟୋଗ ଗୁଡ଼ିକର କାର୍ଯ୍ୟକ୍ଷମ ଏବଂ ପ୍ରଶାସନିକ ଖର୍ଚ୍ଚ ପାଇଁ ରାଜ୍ୟ ସରକାର ଇକ୍ସିଟି ଆକାରରେ ରାଜ୍ୟ ସରକାରଙ୍କ ବାସ୍ତବ ବିନିଯୋଗ ବ୍ୟତୀତ, ସୁଧମୁକ୍ତ ରଣ ଏବଂ ଅନୁଦାନ/ସବ୍‌ସିଡି ଦେଇଥିଲେ ଯାହାକି ରାଜ୍ୟ ସରକାରଙ୍କ ନିବେଶ ଭାବେ ବିବେଚନା କରାଯାଇଛି ।
- ଯେଉଁ କ୍ଷେତ୍ରରେ ଏସ୍‌ପିଏସ୍‌ଲକୁ ଦିଆଯାଇଥିବା ସୁଧମୁକ୍ତ ରଣ ପରେ ଇକ୍ସିଟିରେ ରୁପାନ୍ତରିତ ହୋଇଥିଲା, ଇକ୍ସିଟିରେ ରୁପାନ୍ତରିତ ରଣ ପରିମାଣ ସୁଧମୁକ୍ତ ରଣ ପରିମାଣରୁ କଟାଯାଇ ସେହି ବର୍ଷର ଇକ୍ସିଟିରେ ଯୋଡି ଦିଆଗଲା ।
- ସମ୍ପୂର୍ଣ୍ଣ ଆର୍ଥିକ ବର୍ଷ⁴⁶ ପାଇଁ ରାଜ୍ୟ ସରକାରୀ ସିଲ୍ୟୁରିଟି ଉପରେ ହାରାହାରି ସୁଧ ହାର ବର୍ତ୍ତମାନର ମୂଲ୍ୟ (ପିଇ)ରେ ପହଞ୍ଚିବା ପାଇଁ ଯୌଗିକ ହାର ଭାବରେ ଗ୍ରହଣ କରାଯାଇଥିଲା କାରଣ ସେମାନେ ବର୍ଷ ପାଇଁ ପାଣ୍ଟି ବିନିଯୋଗରେ ସରକାରଙ୍କ ଖର୍ଚ୍ଚକୁ ପ୍ରତିନିଧିତ୍ୱ କରନ୍ତି ଏବଂ ସେଥିପାଇଁ ସରକାରଙ୍କ ଦ୍ୱାରା କରାଯାଇଥିବା ପୁଞ୍ଜି ବିନିଯୋଗରେ ଆଶା କରାଯାଉଥିବା ରିଟର୍ଣ୍ଣ ହାର ସର୍ବନିମ୍ନ ଭାବରେ ବିବେଚନା କରାଯାଏ ।
- ରାଜ୍ୟ ସରକାରଙ୍କ ପୁଞ୍ଜି ବିନିଯୋଗର ଆର୍ଡ଼ିଆର୍‌ଆର୍ ହିସାବରେ ଉଦ୍ଦେଶ୍ୟ ପାଇଁ, 2000-01 ରୁ 2019-20 ପର୍ଯ୍ୟନ୍ତ ଆରମ୍ଭ ହୋଇଥିବା ଅବଧି ଏହି 28ଟି ଏସ୍‌ପିଏସ୍‌ଲରେ ରାଜ୍ୟ ସରକାରଙ୍କ ପୁଞ୍ଜି ବିନିଯୋଗକୁ 31 ମାର୍ଚ୍ଚ 2000 ରେ ରାଜ୍ୟ ସରକାରଙ୍କ ପୁଞ୍ଜି ବିନିଯୋଗର ପିଊ ଭାବରେ ଗ୍ରହଣ କରାଯାଇଛି ।
- 28ଟି ଏସ୍‌ପିଏସ୍‌ଲ ବିଷୟରେ ଆର୍ଡ଼ିଆର୍‌ଆର ଗଣନା କରାଯାଇଛି ଯାହା ପରିଶିଷ୍ଟ-26 ରେ ବିସ୍ତୃତ ଭାବରେ ଦିଆଯାଇଛି ।

ପରିଶିଷ୍ଟ-26 ରେ କରାଯାଇଥିବା ବିଶ୍ଳେଷଣରୁ ଦେଖାଯାଏ ଯେ, 2000-01 ରୁ 2019-20 ମଧ୍ୟରେ ଆର୍ଡ଼ିଆର୍‌ଆରକୁ ଏକ ପରିବର୍ତ୍ତନଶୀଳ ଧାରା ଭାବରେ ଦେଖାଯାଇଛି ଯାହା 7.24 ରୁ 23.32 ପ୍ରତିଶତ ମଧ୍ୟରେ ଥିଲା ।

ସାରଣୀ 4.17: 2019-20 ବର୍ଷ ପାଇଁ ସରକାରଙ୍କ ବିନିଯୋଗ ଉପରେ ଏକତ୍ରିତ ଆର୍ଡ଼ିଆର୍‌ଆର୍

2019-20 ରେ ମୋଟ ଆୟ/ କ୍ଷତି (ଟଙ୍କା କୋଟିରେ)	ଆରମ୍ଭରୁ 2019-20 ପର୍ଯ୍ୟନ୍ତ ରାଜ୍ୟ ସରକାରଙ୍କ ଦ୍ୱାରା ବିନିଯୋଗ (ଟଙ୍କା କୋଟିରେ)	ଐତିହାସିକ ମୂଲ୍ୟ ଆଧାରରେ ରାଜ୍ୟ ସରକାରଙ୍କ ବିନିଯୋଗ ଉପରେ ଫେରସ୍ତ (ଶତକଡ଼ାରେ)	2019-20 ଶେଷ ସୁଦ୍ଧା ରାଜ୍ୟ ସରକାରଙ୍କ ବିନିଯୋଗର ବର୍ତ୍ତମାନ ମୂଲ୍ୟ (ଟଙ୍କା କୋଟିରେ)	ବିନିଯୋଗର ବର୍ତ୍ତମାନ ମୂଲ୍ୟକୁ ବିଭବ କରି ରାଜ୍ୟ ସରକାରଙ୍କ ବିନିଯୋଗ ଉପରେ ଆର୍ଡ଼ିଆର୍‌ଆର୍ (ଶତକଡ଼ାରେ)
ଏ	ବି	ସି	ଡି	ଇ
ଉପରିସ୍ଥ ସାରଣୀର ସମ୍ପର୍କୀତ ମୂଲ୍ୟ	ଉପରିସ୍ଥ ସମ୍ପର୍କୀତ ମୋଟ୍ + 2000-01 ଆରମ୍ଭରେ ସରକାରୀ ବିନିଯୋଗ	$\frac{ଏ}{ବି} * 100$	ଉପରିସ୍ଥ ସାରଣୀର ସମ୍ପର୍କୀତ ମୂଲ୍ୟ	$\frac{ଏ}{ଡି} * 100$
1347.47	22150.76(16213.95+5936.81)	6.08	24445.82	5.51

⁴⁶ ସରକାରୀ ରଣ ଉପରେ ହାରାହାରି ସୁଧ ହାର ସମ୍ପୂର୍ଣ୍ଣ ବର୍ଷ ପାଇଁ ରାଜ୍ୟ ଆର୍ଥିକ ହିସାବ (ଓଡ଼ିଶା ସରକାର)ର ଭାରତର ସିଏଡିଏ ପ୍ରତିବେଦନକୁ ଗ୍ରହଣ କରାଯାଇଥିଲା ଯେଉଁଥିରେ ହାରାହାରି ସୁଧ ହାର ପ୍ରଦାନ କରାଯାଇଥିଲା = ସୁଧ ଦେୟ / [(ପୂର୍ବ ବର୍ଷର ଆର୍ଥିକ ଦ୍ୱାର୍ଷିକର ପରିମାଣ + ବର୍ଷର ଆର୍ଥିକ ଦ୍ୱାର୍ଷିକ) / 2] * 100 ।

4.4.5 ବିକ୍ରୟ ଏବଂ ମାର୍କେଟିଂ

2019-20 ବର୍ଷରେ, 33ଟି ସରକାରୀ କମ୍ପାନୀ ମଧ୍ୟରୁ 18ଟିର ମୋଟ୍ ବିକ୍ରି 27,293.56 କୋଟି ଟଙ୍କା ଥିଲା, ଯାହା 2018-19 ରେ 24,770.49 କୋଟି ଟଙ୍କା ଥିଲା। 18ଟି ଏସ୍‌ପିଏସ୍‌ଇ ମଧ୍ୟରୁ 10ଟି ଏସ୍‌ପିଏସ୍‌ଇ ସରକାରୀ କ୍ଷେତ୍ରକୁ 2,811.60 କୋଟି ଟଙ୍କା ମୂଲ୍ୟର ସାମଗ୍ରୀ ବିକ୍ରି/ ସେବା ବିକ୍ରି କରିଥିଲା। ଏହି 10ଟି ଏସ୍‌ପିଏସ୍‌ଇ ଗୁଡ଼ିକର ସରକାରୀ କ୍ଷେତ୍ରକୁ ସାମଗ୍ରୀ ବିକ୍ରୟ ସେମାନଙ୍କ ମୋଟ୍ ବିକ୍ରୟର ସାମଗ୍ରିକ ଶତକଡ଼ା ହେଉଛି 10.30 ପ୍ରତିଶତ।

ଏହି ଅବଧି ମଧ୍ୟରେ କୌଣସି ଏସ୍‌ପିଏସ୍‌ଇରେ ସାମଗ୍ରୀ/ ସେବାର ରପ୍ତାନି କିମ୍ବା ଆମଦାନୀ ହୋଇ ନଥିଲା।

ତିନି ବର୍ଷ ପାଇଁ 18ଟି ଏସ୍‌ପିଏସ୍‌ଇ ସମ୍ବନ୍ଧରେ ସମୁଦାୟ ବିକ୍ରୟ, ସରକାରୀ କ୍ଷେତ୍ରକୁ ଓ ଅନ୍ୟାନ୍ୟ ବିକ୍ରୟ ବିଷୟରେ ନିମ୍ନରେ ଦିଆଯାଇଛି:

ସାରଣୀ 4.18: 19ଟି ଏସ୍‌ପିଏସ୍‌ଇର ବିକ୍ରୟ ବିବରଣୀ

(କୋଟି ଟଙ୍କାରେ)

ବର୍ଷ	ମୋଟ୍ ବିକ୍ରୟ	ସରକାରୀ କ୍ଷେତ୍ରକୁ ବିକ୍ରୟ	ଅନ୍ୟ ବିକ୍ରୟ
2017-18	23062.73	2629.83	20432.90
2018-19	24770.49	2804.23	21966.26
2019-20	27293.56	2811.60	24481.96

ମୋଟ୍ ବିକ୍ରି 27,293.56 କୋଟି ଟଙ୍କା ଭୁଲନାରେ, 13 ଟି ସରକାରୀ କମ୍ପାନୀରେ ଅନ୍ୟ କ୍ଷେତ୍ରକୁ ବିକ୍ରି ହେଉଛି 24,481.96 କୋଟି ଟଙ୍କା (89.70 ପ୍ରତିଶତ)।