

परिशिष्टियाँ

परिशिष्ट 1.1

(प्रस्तर 1.1 एवं 1.15 में सन्दर्भित)

अद्यतन अन्तिमीकृत किये गये वित्तीय विवरणों/लेखों के अनुसार सरकारी कम्पनियों और सांविधिक निगमों की वित्तीय स्थिति तथा कार्यचालन परिणाम की सारांकित स्थिति को दर्शाती हुई विवरणी (स्तम्भ (6) से (12) के आँकड़े ₹ करोड़ में है)

क्रम सं०	क्षेत्र/कम्पनी का नाम	लेखों की अवधि	वर्ष जिसमें लेखों को अन्तिम रूप दिया गया	प्रदत्त पूँजी	वर्ष की समाप्ति पर बकाया ऋण	संचित लाभ(+)/हानि(-)	टर्नओवर	शुद्ध लाभ (+)/हानि (-)	लेखापरीक्षा टिप्पणियों का शुद्ध प्रभाव	नियोजित पूँजी पर प्रतिशत	नियोजित पूँजी पर प्रतिशत	नियोजित पूँजी पर प्रतिशत	मानवशक्ति
(1)	(2)	(3)	(4)	(5)	(6)	(7)	(8)	(9)	(10)	(11)	(12)	(13)	(14)
अ. कार्यरत सरकारी कम्पनियाँ													
कृषि एवं सम्बद्ध													
1	उत्तर प्रदेश (मध्य) गन्ना बीज एवं विकास निगम लिमिटेड	2015-16	2016-17	0.25	2.48	-0.82	0.17	0.03	कोई प्रभाव नहीं	1.91	0.03	1.57	9
2	उत्तर प्रदेश (पश्चिम) गन्ना बीज एवं विकास निगम लिमिटेड	2013-14	2014-15	0.64	0.00	0.00	0.00	-0.12	-	1.32	-0.12	-9.09	7
3	उत्तर प्रदेश बीज विकास निगम लिमिटेड	2012-13	2015-16	6.92	0.00	113.37	272.59	3.51	(डीपी) 0.86	120.29	6.36	5.29	357
4	उत्तर प्रदेश भूमि सुधार निगम	2010-11	2015-16	1.50	0.00	26.02	0.14	0.07	प्रक्रियाधीन	27.52	0.07	0.25	863
5	उत्तर प्रदेश मत्स्य विकास निगम लिमिटेड	2008-09	2013-14	1.07	0.00	0.55	2.76	0.63	प्रक्रियाधीन	6.25	0.63	10.08	-
6	यू. पी. प्रोजेक्ट्स कारपोरेशन लिमिटेड	2013-14	2015-16	6.40	0.00	51.44	504.43	1.15	(डीपी) 31.59	57.84	1.2	2.07	555
7	उत्तर प्रदेश स्टेट एगो इण्डस्ट्रियल कारपोरेशन लिमिटेड	2009-10	2014-15	40.00	5.00	-26.35	951.95	20.74	(डीपी) 3.95	40.01	25.77	64.41	648
क्षेत्रवार योग				56.78	7.48	164.21	1732.04	26.01	0.00	255.14	33.94	13.30	2439
वित्त													
8	दि प्रदेशीय इण्डस्ट्रियल एण्ड इन्वैस्टमेंट कारपोरेशन आफ यू. पी. लिमिटेड	2013-14	2015-16	135.58	0.00	-317.25	2.16	7.57	(डीपी) 1.87	-64.24	12.05	-18.76	186
9	उत्तर प्रदेश अल्पसंख्यक वित्त एवं विकास निगम लिमिटेड	1997-98	2015-16	21.53	7.53	-0.59	2.15	-0.21	प्रक्रियाधीन	20.94	-0.21	-1.00	85
10	उत्तर प्रदेश पिछड़ा वर्ग वित्त एवं विकास निगम लिमिटेड	2011-12	2014-15	8.10	54.12	7.17	2.94	-0.01	(आईएल) 23.75	62.71	2.41	3.84	14
11	उत्तर प्रदेश अनुसूचित जाति वित्त एवं विकास निगम लिमिटेड	2011-12	2014-15	216.99	52.82	92.71	31.29	12.49	(डीपी) 15.67	322.91	14.40	4.46	318
12	उत्तर प्रदेश स्टेट इण्डस्ट्रियल डेवलपमेंट कारपोरेशन लिमिटेड	2011-12	2015-16	24.07	1.98	434.43	108.09	92.63	(डीपी) 5.46	458.50	92.63	20.20	604
क्षेत्रवार योग				406.27	116.45	216.47	146.63	112.47	0.00	800.82	121.28	15.14	1207

31 मार्च 2016 को समाप्त हुए वर्ष के लिये सार्वजनिक क्षेत्र के उपक्रमों पर लेखापरीक्षा प्रतिवेदन

क्रम सं०	क्षेत्र/कम्पनी का नाम	लेखों की अवधि	वर्ष जिसमें लेखों को अन्तिम रूप दिया गया	प्रदत्त पूंजी	वर्ष की समाप्ति पर बकाया ऋण	संचित लाभ(+)/ हानि(-)	टर्नओवर	शुद्ध लाभ (+)/ हानि (-)	लेखापरीक्षा टिप्पणियों का शुद्ध प्रभाव	नियोजित पूंजी @	नियोजित पूंजी पर प्रतिलाभ	नियोजित पूंजी पर प्रतिशत	मानवशक्ति
अवसंरचना													
13	उत्तर प्रदेश पुलिस आवास निगम लिमिटेड	2014-15	2015-16	3.00	-	14.71	127.66	7.09	(डीपी) 0.96	17.71	7.09	40.05	151
14	उत्तर प्रदेश राजकीय निर्माण निगम लिमिटेड	2011-12	2015-16	1.00	0.00	702.47	3794.14	207.19	(डीपी) 76.18	703.47	208.41	29.63	2929
15	यू. पी. स्टेट कान्स्ट्रक्शन एण्ड इन्फ्रास्ट्रक्चर लिमिटेड (पूर्ववर्ती उत्तर प्रदेश समाज कल्याण निर्माण निगम लिमिटेड)	2014-15	2015-16	0.15	0.00	59.96	425.04	-2.72	(आईएल) 21.01	60.11	-2.7	-4.49	532
16	उत्तर प्रदेश राज्य सेतु निगम लिमिटेड	2013-14	2015-16	15.00	0.00	164.08	1076.79	37.19	(डीपी) 20.56	179.08	37.19	20.77	4945
17	लखनऊ मेट्रो रेल कारपोरेशन लिमिटेड	2014-15	2015-16	80.05	213.32	185.78	0.00	-2.28	कोई प्रभाव नहीं	300.83	-2.28	-0.76	122
18	नोएडा मेट्रो रेल कारपोरेशन लिमिटेड	2015-16	2016-17	300.05	-	525.61	0.00	3.04	प्रक्रियाधीन	825.66	3.04	0.37	2
क्षेत्रवार योग				399.25	213.32	1652.61	5423.63	249.51	0.00	2086.86	250.75	12.02	8681
विनिर्माण													
19	अल्मोडा भग्नेसाइट लिमिटेड (अधिनियम की धारा 139(6) तथा 139(7) के अधीन कम्पनी)	2015-16	2016-17	2.00	0.00	2.54	28.71	1.90	प्रक्रियाधीन	4.54	1.97	43.39	352
20	श्रीद्वान इण्डिया लिमिटेड (उत्तर प्रदेश इलेक्ट्रानिक्स कारपोरेशन लिमिटेड की सहायक)	2014-15	2015-16	7.22	2.63	4.45	12.60	0.27	प्रक्रियाधीन	14.30	0.27	1.89	7
21	अप्टान इण्डिया लिमिटेड (उत्तर प्रदेश इलेक्ट्रानिक्स कारपोरेशन लिमिटेड की सहायक)	1995-96	1997-98	53.16	9.70	-196.73	97.15	-32.12	-	52.06	-4.06	-7.80	
22	अप्टान पावरट्रानिक्स लिमिटेड (उत्तर प्रदेश इलेक्ट्रानिक्स कारपोरेशन लिमिटेड की सहायक)	2014-15	2015-16	4.07	4.63	-3.22	30.20	1.45	प्रक्रियाधीन	7.07	1.45	20.51	26

क्रम सं०	क्षेत्र/कम्पनी का नाम	लेखों की अवधि	वर्ष जिसमें लेखों को अन्तिम रूप दिया गया	प्रदत्त पूंजी	वर्ष की समाप्ति पर बकाया ऋण	संचित लाभ(+)/ हानि(-)	टर्नओवर	शुद्ध लाभ (+)/ हानि (-)	लेखापरीक्षा टिप्पणियों का शुद्ध प्रभाव	नियोजित पूंजी @	नियोजित पूंजी पर प्रतिलाभ	नियोजित पूंजी पर प्रतिशत	मानवशक्ति
23	उत्तर प्रदेश ड्रॉस एण्ड फार्मास्यूटिकल्स कम्पनी लिमिटेड	2009-10	2012-13	1.10	0.00	-26.59	0.33	-8.53	-	-14.02	-8.27	58.99	191
24	उत्तर प्रदेश इलेक्ट्रॉनिक्स कारपोरेशन लिमिटेड	2014-15	2015-16	91.54	113.16	4.33	33.58	2.46	(डीपी) 72.75	209.04	2.46	1.18	24
25	उत्तर प्रदेश राज्य चीनी एवं गन्ना विकास निगम लिमिटेड	2012-13	2015-16	880.13	0.00	-796.76	0.04	-4.21	(आईएल) 9.81	86.49	-4.20	-4.86	14
26	उत्तर प्रदेश स्माल इण्डस्ट्रीज कारपोरेशन लिमिटेड	2005-06	2015-16	5.96	10.24	2.96	68.98	0.63	(डीपी) 11.07	8.92	0.74	8.30	-
27	उत्तर प्रदेश स्टेट हैण्डलूम कारपोरेशन लिमिटेड	1997-98	2014-15	47.07	123.28	-57.33	27.12	-9.50	-	47.56	-8.19	-17.22	211
28	उत्तर प्रदेश स्टेट लेदर डेवलपमेंट एण्ड मार्केटिंग कारपोरेशन लिमिटेड	2000-01	2002-03	573.94	1.91	-6.85	3.60	0.26	-	4.81	0.31	6.44	1
29	उत्तर प्रदेश स्टेट स्पिनिंग कम्पनी लिमिटेड	2014-15	2015-16	93.24	115.84	-237.52	21.39	-12.86	(आईएल) 6.07	24.94	-12.86	-51.56	890
30	उत्तर प्रदेश राज्य चीनी निगम लिमिटेड	2012-13	2016-17	1648.31	26.40	-73.29	0.21	7.88	प्रक्रियाधीन	1605.02	12.5	0.78	125
31	उत्तर प्रदेश स्टेट यार्न कम्पनी लिमिटेड (उत्तर प्रदेश स्टेट टेक्सटाइल कारपोरेशन लिमिटेड की सहायक)	2014-15	2015-16	53.67	61.82	-191.69	0.00	-4.70	(आईएल) 5.36	-18.59	-1.38	7.42	3
क्षेत्रवार योग				3461.41	469.61	-1575.70	323.91	-57.07	0.00	2032.14	-19.26	-0.95	1844
ऊर्जा													
32	दक्षिणोत्तर विद्युत वितरण निगम लिमिटेड (उत्तर प्रदेश पावर कारपोरेशन लिमिटेड की सहायक)	2013-14	2015-16	1946.38	1134.33	-19183.16	4843.73	-5521.00	(आईएल) 33.08	3537.27	-3994.07	-112.91	5243
33	कानपुर विद्युत आपूर्ति कम्पनी लिमिटेड	2013-14	2015-16	163.15	1522.22	-3320.86	1545.24	-674.00	-	-90.80	-379.66	418.13	1674
34	मध्यांचल विद्युत वितरण निगम लिमिटेड (उत्तर प्रदेश पावर कारपोरेशन लिमिटेड की सहायक)	2013-14	2015-16	2780.44	10531.41	-11733.15	4495.74	-3262.77	(डीएल) 33.78	3575.40	-2440.12	-68.25	6961

31 मार्च 2016 को समाप्त हुए वर्ष के लिये सार्वजनिक क्षेत्र के उपक्रमों पर लेखापरीक्षा प्रतिवेदन

क्रम सं०	क्षेत्र/कम्पनी का नाम	लेखों की अवधि	वर्ष जिसमें लेखों को अन्तिम रूप दिया गया	प्रदत्त पूंजी	वर्ष की समाप्ति पर बकाया ऋण	संचित लाभ(+)/ हानि(-)	टर्नओवर	शुद्ध लाभ (+)/ हानि (-)	लेखापरीक्षा टिप्पणियों का शुद्ध प्रभाव	नियोजित पूंजी @	नियोजित पूंजी पर प्रतिलाभ	नियोजित पूंजी पर प्रतिलाभ का प्रतिशत	मानवशक्ति
35	पश्चिमोत्तर विद्युत वितरण निगम लिमिटेड (उत्तर प्रदेश पावर कारपोरेशन लिमिटेड की सहायक)	2013-14	2015-16	2478.2	9564.76	-10754.43	8926.72	-3171.51	(आईएल) 0.39	3434.15	-2190.59	-63.79	5708
36	पूर्वांचल विद्युत वितरण निगम लिमिटेड (उत्तर प्रदेश पावर कारपोरेशन लिमिटेड की सहायक)	2013-14	2015-16	3086.12	625.47	-15110.38	4960.65	-4094.62	-	2547.86	-2856.51	-112.11	7786
37	सोनभद्र पावर जनरेशन कम्पनी लिमिटेड	2011-12	2015-16	0.07	0.00	-3.68	0.04	-0.71	-	-3.61	-0.71	19.67	-
38	यूसीएम कोल कम्पनी लिमिटेड	2014-15	2016-17	0.16	0.50	0.08	0.00	0.00	-	0.74	0.00	0.00	-
39	यूपीएसआईडीसी पावर कम्पनी लिमिटेड (उत्तर प्रदेश स्टेट इण्डस्ट्रियल डेवलपमेंट कारपोरेशन लिमिटेड की सहायक)	2012-13	2014-15	0.05	0.00	-0.24	0.00	-0.02	-	-0.19	-0.02	10.53	0
40	उत्तर प्रदेश जल विद्युत निगम लिमिटेड	2013-14	2015-16	434.53	149.86	-308.28	103.32	10.38	(डीपी) 0.67	278.33	32.91	11.82	543
41	उत्तर प्रदेश पावर कारपोरेशन लिमिटेड	2013-14	2014-15	35690.22	30378.80	-34679.69	36521.05	-1489.77	(आईएल) 18.76	55529.32	-1338.84	-2.41	1685
42	उत्तर प्रदेश पावर ट्रांसमिशन कारपोरेशन लिमिटेड	2014-15	2016-17	8641.2	8397.65	-388.49	1304.91	-71.87	प्रक्रियाधीन	14692.10	324.87	2.21	6094
43	उत्तर प्रदेश राज्य विद्युत उत्पादन निगम लिमिटेड	2014-15	2015-16	8043.05	11223.47	908.23	8251.26	98.71	(डीपी) 2.35	18797.19	871.06	4.63	8425
44	जवाहर विद्युत उत्पादन निगम लिमिटेड	2013-14	2015-16	0.05	0.00	-0.76	-	0.00	-	-0.71	0.00	0.00	-
45	यमुना पावर जनरेशन कारपोरेशन लिमिटेड (20.04.10 से निगमित)	2010-11	2015-16	0.05	0.00	0.00	0.00	-1.21	प्रक्रियाधीन	0.05	-1.21	-2420.00	0
क्षेत्रवार योग				63263.67	73528.47	-94574.80	70952.66	-18178.39	0.00	102297.10	-11972.89	-11.70	44119

क्रम सं०	क्षेत्र/कम्पनी का नाम	लेखों की अवधि	वर्ष जिसमें लेखों को अन्तिम रूप दिया गया	प्रदत्त पूंजी	वर्ष की समाप्ति पर बकाया ऋण	संचित लाभ(+)/ हानि(-)	टर्नओवर	शुद्ध लाभ (+)/ हानि (-)	लेखापरीक्षा टिप्पणियों का शुद्ध प्रभाव	नियोजित पूंजी @	नियोजित पूंजी पर प्रतिलाभ	नियोजित पूंजी पर प्रतिलाभ का प्रतिशत	मानवशक्ति
सेवा													
46	उत्तर प्रदेश डेवलपमेंट सिस्टम्स कारपोरेशन लिमिटेड	2014-15	2015-16	1.00	0.00	5.18	7.78	2.66	(डीपी) 0.24	6.18	2.66	43.04	75
47	उत्तर प्रदेश हस्तशिल्प विकास एवं विपणन निगम लिमिटेड (पूर्ववर्ती उत्तर प्रदेश नियत निगम लिमिटेड)	2006-07	2014-15	7.24	7.44	21.92	7.48	-0.70	-	7.51	-0.70	-9.32	70
48	उत्तर प्रदेश खाद्य एवं आवश्यक वस्तु निगम लिमिटेड	2007-08	2015-16	5.50	11.88	23.61	877.4	4.17	(डीपी) 0.25	105.87	4.87	4.60	661
49	उत्तर प्रदेश राज्य पर्यटन विकास निगम लिमिटेड	2013-14	2015-16	18.60	0.96	-14.22	33.09	-0.45	(आईएल) 0.33	5.70	-0.43	-7.54	490
क्षेत्रवार योग				32.34	20.28	36.49	925.75	5.68	0.00	125.26	6.40	5.11	1296
विविध													
50	उत्तर प्रदेश महिला कल्याण निगम लिमिटेड	2013-14	2014-15	5.19	-	2.07	0.60	0.36	प्रक्रियाधीन	8.52	0.36	4.23	24
51	उत्तर प्रदेश पूर्व सैनिक कल्याण निगम लिमिटेड	2013-14	2015-16	0.43	0.00	120.98	185.41	22.50	(आईपी) 0.19	121.41	22.50	18.53	157
52	उत्तर प्रदेश वक्फ विकास निगम लिमिटेड	2002-03	2016-17	4.63	-	0.46	0.41	0.09	0.00	5.09	0.09	1.77	24
53	लखनऊ सिटी ट्रांसपोर्ट सर्विसेज लिमिटेड (01-02-2010 से निगमित)	लेखे अस्तित्वपूर्ण नहीं किये गये			-							-	-
54	मेरठ सिटी ट्रांसपोर्ट सर्विसेज लिमिटेड	2010-11	2012-13	0.05	-	0.00	0.00	0.00	(आईएल) 0.09	0.40	0.00	-	448
55	इलाहाबाद सिटी ट्रांसपोर्ट सर्विसेज लिमिटेड	2011-12	2015-16	0.05	11.64	0.00	0.00	0.00	0.00	0.00	0.00	0.00	456
56	आगरा-मथुरा सिटी ट्रांसपोर्ट सर्विसेज लिमिटेड (08-07-2010 से निगमित)	लेखे अस्तित्वपूर्ण नहीं किये गये			8.05								699
57	कानपुर सिटी ट्रांसपोर्ट सर्विसेज लिमिटेड (28-04-10 से निगमित)	लेखे अस्तित्वपूर्ण नहीं किये गये											

31 मार्च 2016 को समाप्त हुए वर्ष के लिये सार्वजनिक क्षेत्र के उपक्रमों पर लेखापरीक्षा प्रतिवेदन

क्रम सं०	क्षेत्र/कम्पनी का नाम	लेखों की अवधि	वर्ष जिसमें लेखों को अन्तिम रूप दिया गया	प्रदत्त पूंजी	वर्ष की समाप्ति पर बकाया ऋण	संचित लाभ(+)/ हानि(-)	टर्नओवर	शुद्ध लाभ (+)/ हानि (-)	लेखापरीक्षा टिप्पणियों का शुद्ध प्रभाव	नियोजित पूंजी @	नियोजित पूंजी पर प्रतिलाभ	नियोजित पूंजी पर प्रतिलाभ का प्रतिशत	मानवशक्ति
58	वाराणसी सिटी ट्रांसपोर्ट सर्विसेज लिमिटेड (15-06-10 से निगमित)	लेख अस्तित्वपूर्ण नहीं किये गये											
	क्षेत्रवार योग			10.35	19.69	123.51	186.42	22.95	0.00	135.42	22.95	22.76	1808
	योग अ (सभी क्षेत्रवार कार्यरत सरकारी कम्पनियों)			67630.07	74375.30	-93957.21	79691.04	-17818.84	0.00	107732.74	-11556.83	-	61394
	ब सांविधिक निगम												
	कृषि एवं सम्बद्ध												
1	उत्तर प्रदेश राज्य भण्डारण निगम	2013-14	2015-16	13.37	0.00	414.61	279.11	66.15	(डीपी) 2.54	427.98	66.15	15.46	1235
	क्षेत्रवार योग			13.37	0.00	414.61	279.11	66.15	0.00	427.98	66.15	15.46	1235
	वित्त												
2	उत्तर प्रदेश वित्तीय निगम	2012-13	2015-16	179.28	648.02	-898.38	22.22	17.38	प्रक्रियाधीन	864.41	17.40	2.01	697
	क्षेत्रवार योग			179.28	648.02	-898.38	22.22	17.38	0.00	864.41	17.40	2.01	697
	अवसंरचना												
3	उत्तर प्रदेश आवास एवं विकास परिषद	2014-15	2015-16	0.00	-	4696.58	498.59	32.71	प्रक्रियाधीन	4696.58	32.71	0.70	3955
4	उत्तर प्रदेश जल निगम	2010-11	2012-13	0.00	270.03	-63.52	655.51	20.10	-	9741.13	59.80	0.61	16357
	क्षेत्रवार योग			0.00	270.03	4633.06	1154.10	52.81	0.00	14437.71	92.51	0.64	20312
	सेवा												
5	उत्तर प्रदेश राज्य सड़क परिवहन निगम	2013-14	2014-15	418.07	292.86	-1319.25	2934.63	-131.54	(आईएल) 10.00	-438.60	-100.99	23.03	27172
6	उत्तर प्रदेश राज्य कर्मचारी कल्याण निगम	2012-13	2014-15	0.00	9.51	2	748.77	23.12	प्रक्रियाधीन	36.00	27.01	75.03	889
	क्षेत्रवार योग			418.07	302.37	-1317.25	3683.40	-108.42	0.00	-402.60	-73.98	18.38	28061
	विविध												
7	उत्तर प्रदेश वन निगम**	2014-15	2015-16	0	0.00	1408.32	451.66	1.01	(डीपी) 1.12	1425.32	1.01	0.07	2273
	क्षेत्रवार योग			0.00	0.00	1408.32	451.66	1.01	0.00	1425.32	1.01	0.07	2273

क्रम सं०	क्षेत्र/कम्पनी का नाम	लेखों की अवधि	वर्ष जिसमें लेखों को अन्तिम रूप दिया गया	प्रदत्त पूंजी	वर्ष की समाप्ति पर बकाया ऋण	संचित लाभ(+)/ हानि(-)	टर्नओवर	शुद्ध लाभ (+)/ हानि (-)	लेखापरीक्षा टिप्पणियों का शुद्ध प्रभाव	नियोजित पूंजी @	नियोजित पूंजी पर प्रतिलाभ	नियोजित पूंजी पर प्रतिलाभ का प्रतिशत	मानवशक्ति
	योग ब (सभी क्षेत्रवार कार्यरत सांविधिक निगम)			610.72	1220.42	4240.36	5590.49	28.93	0.00	16752.82	103.09	0.62	52578
	महायोग (अ+ब)			68240.79	75595.72	-89716.85	85281.53	-17789.91	0.00	124485.56	-11453.74	-9.20	113972
स अकार्यरत सरकारी कम्पनियाँ													
कृषि एवं सम्बद्ध													
1	कमाण्ड एरिया पौल्डी डेवलपमेंट कारपोरेशन लिमिटेड (अधिनियम की धारा 139(6) तथा 139(7) के अधीन कम्पनी)	1994-95	-	0.24	0.00	-	0.96	0.01	-	-	0.01	-	
2	उत्तर प्रदेश (पूर्व) गन्ना बीज एवं विकास निगम लिमिटेड	2002-03 (01-07-03 से शुरू)	2004-05	0.31	1.69	-0.55	0.04	-0.18	-	1.53	-0.14	-	19
3	उत्तर प्रदेश (रुहेलखण्ड तराई) गन्ना बीज एवं विकास निगम लिमिटेड	2006-07 (01-07-03 से शुरू)	2008-09	0.71	6.55	-8.01	0.11	-1.05	-	3.31	0.05	1.51	-
4	उत्तर प्रदेश पशुधन उद्योग निगम लिमिटेड	2011-12	2016-17	2.73	0.71	-5.23	0	0.25	प्रक्रियाधीन	4.10	0.36	8.78	0
5	उत्तर प्रदेश पौल्डी एण्ड लाइव स्टॉक स्पेशैलिटीज लिमिटेड	2009-10	2014-15	2.94	1.10	-4.00	0.015	-0.17	(आईएल) 0.31	0.04	-0.01	-25.00	0
6	उत्तर प्रदेश स्टेट हार्दिकल्चर प्रोड्यूस मार्केटिंग एण्ड प्रोसेसिंग कारपोरेशन लिमिटेड	1984-85	1994-95	1.90	1.22	-2.55	0.27	-0.67	-	80.72	-0.52	-	330
	क्षेत्रवार योग			8.83	11.27	-20.34	1.40	-1.81	0.00	89.70	-0.25	-0.28	349
वित्त													
7	अपलीज फाइनेंसियल सर्विसेज लिमिटेड (उत्तर प्रदेश इलेक्ट्रानिक्स कारपोरेशन लिमिटेड की सहायक)	1997-98	1998-99	1.05	4.15	-0.40	1.29	-0.40	-	5.34	0.14	2.62	-
8	उत्तर प्रदेश पंचायती राज वित्त एवं विकास निगम लिमिटेड	1995-96	2012-13	1.46	-	-0.36	0.45	-0.16	प्रक्रियाधीन	1.50	-0.16	-10.67	52

31 मार्च 2016 को समाप्त हुए वर्ष के लिये सार्वजनिक क्षेत्र के उपक्रमों पर लेखापरीक्षा प्रतिवेदन

क्रम सं०	क्षेत्र/कम्पनी का नाम	लेखों की अवधि	वर्ष जिसमें लेखों को अन्तिम रूप दिया गया	प्रदत्त पूंजी	वर्ष की समाप्ति पर बकाया ऋण	संचित लाभ(+)/ हानि(-)	टर्नओवर	शुद्ध लाभ (+)/ हानि (-)	लेखापरीक्षा टिप्पणियों का शुद्ध प्रभाव	नियोजित पूंजी @	नियोजित पूंजी पर प्रतिलाभ	नियोजित पूंजी पर प्रतिलाभ का प्रतिशत	मानवशक्ति
क्षेत्रवार योग													
				2.51	4.15	-0.76	1.74	-0.56	0.00	6.84	-0.02	-0.29	52
अवसंरचना													
9	उत्तर प्रदेश सीमेंट कारपोरेशन लिमिटेड	1995-96 (08-02-1999 से शुरू)	1996-97	68.28	124.77	-425.99	113.01	-47.75	-	-239.80	-22.91	-	
10	उत्तर प्रदेश स्टेट मिनरल डेवलपमेंट कारपोरेशन लिमिटेड	2011-12	2013-14	59.43	19.74	-77.36	1.76	-0.27	-	-0.09	1.28	-	
11	विश्व्याचल अब्रोसिस् लिमिटेड (उत्तर प्रदेश स्टेट मिनरल डेवलपमेंट कारपोरेशन लिमिटेड की सहायक)	1987-88 (28-11-2002 से शुरू)	1995-96	-	0.84	-0.11	-	-0.12	-	0.01	-0.11	-	-
क्षेत्रवार योग				127.71	145.35	-503.46	114.77	-48.14	0.00	-239.88	-21.74	0	
विनिर्माण													
12	आटो ट्रैक्टर लिमिटेड	1991-92 (14-02-2003 से शुरू)	1995-96	7.50	0.38	-	6.31	0.11	-	11.14	0.37	3.32	-
13	भदोही वूलेन्स लिमिटेड (उत्तर प्रदेश स्टेट टेक्सटाईल कारपोरेशन लिमिटेड की सहायक)	1994-95 (20-02-96 से शुरू)	-	3.76	0.00	-11.95	0.27	-1.66	-	-0.49	0.85	-173.47	-
14	छाता शुगर कम्पनी लिमिटेड (उत्तर प्रदेश राज्य चीनी निगम लिमिटेड की सहायक)	2013-14	2015-16	81.38	0.23	-105.41	0.00	-3.28	(आईएल) 0.10	11.19	-1.19	-10.63	7
15	कान्टीनैटल प्लोट ग्लास लिमिटेड	1997-98 (01-04-2002 से शुरू)	2002-03	46.24	138.85	-	-	-	-	83.87	कम्पनी परिसमाप्त के अधीन रही (स्थापना के समय से)	-	-

क्रम सं०	क्षेत्र/कम्पनी का नाम	लेखों की अवधि	वर्ष जिसमें लेखों को अन्तिम रूप दिया गया	प्रदत्त पूंजी	वर्ष की समाप्ति पर बकाया ऋण	संचित लाभ(+)/ हानि(-)	टर्नओवर	शुद्ध लाभ (+)/ हानि (-)	लेखापरीक्षा टिप्पणियों का शुद्ध प्रभाव	नियोजित पूंजी @	नियोजित पूंजी पर प्रतिलाभ	नियोजित पूंजी पर प्रतिलाभ का प्रतिशत	मानवशक्ति
16	इलेक्ट्रानिक्स एण्ड कम्प्यूटर्स (इण्डिया) लिमिटेड (अधिनियम की धारा 139(6) तथा 139(7) के अधीन कम्पनी)	(14-07-1981 से शुरू)	-	-	0.00	-	-	-	-	-	-	-	-
17	घाटमपुर शुगर कम्पनी लिमिटेड (उत्तर प्रदेश राज्य चीनी निगम लिमिटेड की सहायक)	2014-15	2015-16	147.71	2.16	-155.56	0.00	0.31	(डीपी) 0.37	147.80	0.31	0.21	11
18	कानपुर कम्पौनेन्स लिमिटेड (उत्तर प्रदेश इलेक्ट्रानिक्स कारपोरेशन लिमिटेड की सहायक)	(10-06-1996 से शुरू)	-	-	0.00	-	0.05	-	-	-	-	-	-
19	नन्दगंज-सिहारी शुगर कम्पनी लिमिटेड (उत्तर प्रदेश राज्य चीनी निगम लिमिटेड की सहायक)	2012-13	2015-16	256.80	7.69	-250.31	0.00	-3.43	(डीएल) 1.67	256.84	-2.94	-1.14	80
20	दि इण्डियन टयरेन्डाइन एण्ड रोजिन कम्पनी लिमिटेड	2010-11	2012-13	0.22	7.21	-32.93	0.03	-0.60	-	-25.54	-0.50	-	-
21	उत्तर प्रदेश एस्कॉट प्राइवेट लिमिटेड (उत्तर प्रदेश स्माल इण्डस्ट्रीज कारपोरेशन लिमिटेड की सहायक)	1975-76 (19-04-1996 से शुरू)	-	0.05	0.00	-	-	-0.02	-	0.12	-0.01	-	-
22	उत्तर प्रदेश कार्बाइड एण्ड केमिकल्स लिमिटेड (उत्तर प्रदेश स्टेट मिनरल डेवलपमेंट कारपोरेशन लिमिटेड की सहायक)	1992-93 (19-02-94 से शुरू)	-	6.58	11.02	-35.32	2.26	-6.18	-	-18.45	-0.51	-	-
23	उत्तर प्रदेश इन्सुमेन्स लिमिटेड (उत्तर प्रदेश स्टेट इण्डस्ट्रियल डेवलपमेंट कारपोरेशन लिमिटेड की सहायक)	2001-02	2005-06	1.93	17.04	-38.75	0.16	-0.29	-	0.35	-0.27	-	259
24	उत्तर प्रदेश प्लांट प्रोटेक्शन एप्लायन्स (प्राइवेट) लिमिटेड (उत्तर प्रदेश स्माल इण्डस्ट्रीज कारपोरेशन लिमिटेड की सहायक)	1974-75 (11/2003 से शुरू)	1984-85	0.01	0.00	0.01	0.04	-0.01	-	-0.34	-0.01	-	-

31 मार्च 2016 को समाप्त हुए वर्ष के लिये सार्वजनिक क्षेत्र के उपक्रमों पर लेखापरीक्षा प्रतिवेदन

क्रम सं०	क्षेत्र/कम्पनी का नाम	लेखों की अवधि	वर्ष जिसमें लेखों को अन्तिम रूप दिया गया	प्रदत्त पूंजी	वर्ष की समाप्ति पर बकाया ऋण	संचित लाभ(+)/ हानि(-)	टर्नओवर	शुद्ध लाभ (+)/ हानि (-)	लेखापरीक्षा टिप्पणियों का शुद्ध प्रभाव	नियोजित पूंजी पर प्रतिलाभ	नियोजित पूंजी पर प्रतिलाभ का प्रतिशत	मानवशक्ति
25	उत्तर प्रदेश स्टेट ब्रासवेयर कार्पोरेशन लिमिटेड	1997-98	2007-08	5.38	1.94	-6.04	0.53	2.39	-	2.51	69.92	
26	उत्तर प्रदेश स्टेट टेक्सटाईल कार्पोरेशन लिमिटेड	2014-15	2015-16	160.79	0.00	-503.03	0.00	-8.48	(डीएल) 7.7	-1.62	0.47	0
क्षेत्रवार योग				718.35	186.52	-1139.29	9.65	-21.14	0.00	-3.01	-	357
सेवा												
27	आगरा मण्डल विकास निगम लिमिटेड	1988-89	2007-08	1.00	0.05	-0.35	3.91	-0.09	-	-0.09	-	
28	इलाहाबाद मण्डल विकास निगम लिमिटेड	1983-84	1992-93	0.55	0.66	-0.11	2.74	-0.11	-	-0.10	-	
29	बरेली मण्डल विकास निगम लिमिटेड	1988-89	2011-12	1.00	0.00	-1.52	3.33	-0.39	-	-0.27	-	
30	गोरखपुर मण्डल विकास निगम लिमिटेड	1988-89	2013-14	1.26	0.92	-1.59	0.25	-0.07	-	-0.07	-	0
31	लखनऊ मण्डलीय विकास निगम लिमिटेड	1981-82	1992-93	0.50	0.86	1.49	1.70	0.01	-	0.01	1.64	
32	मेरठ मण्डल विकास निगम लिमिटेड	2008-09	2010-11	1.00	0.00	-1.50	-	-0.03	-	-0.03	-	
33	मुरादाबाद मण्डल विकास निगम लिमिटेड	1991-92	2011-12	0.25	0.65	-0.78	0.85	-0.19	-	-0.08	-	
34	तराई अनुसूचित जनजाति विकास निगम लिमिटेड	1982-83	1990-91	0.25	1.25	-	0.01	-0.04	-	-0.04	-	
35	उत्तर प्रदेश बुन्देलखण्ड विकास निगम लिमिटेड	2010-11	2016-17	1.23	0.05	0.01	0.00	0.09	(डीपी) 0.01	0.09	6.98	1

क्रम सं०	क्षेत्र/कम्पनी का नाम	लेखों की अवधि	वर्ष जिसमें लेखों को अन्तिम रूप दिया गया	प्रदत्त पूँजी	वर्ष की समाप्ति पर बकाया ऋण	संचित लाभ(+)/हानि(-)	टर्नओवर	शुद्ध लाभ (+)/हानि (-)	लेखापरीक्षा टिप्पणियों का शुद्ध प्रभाव	नियोजित पूँजी @	नियोजित पूँजी पर प्रतिलाभ	नियोजित पूँजी पर प्रतिलाभ का प्रतिशत	मानवशक्ति
36	उत्तर प्रदेश चलाचित्र निगम लिमिटेड	2009-10	2011-12	8.18	2.47	-14.80	0.12	-0.38	(आईएल) 0.14	-4.14	0.02	-	0
37	उत्तर प्रदेश पूर्वांचल विकास निगम लिमिटेड	1987-88	1994-95	1.15	0.35	-1.08	1.30	-0.14	-	0.19	-0.14	-	-
38	वाराणसी मण्डल विकास निगम लिमिटेड	1987-88	1993-94	0.70	0.00	-0.26	1.47	-0.03	-	0.88	-0.03	-	-
क्षेत्रवार योग													
योग-स (सभी क्षेत्रवार अकार्यरत सरकारी कम्पनियाँ)				874.47	354.55	-1684.34	143.24	-73.02	0.00	-8.73	-25.75	-	759
महायोग (अ+ब+स)				69115.26	75950.27	-91401.19	85424.76	-17862.93	0.00	124476.83	-11479.49	-	114731

स्रोत: वीएसयू द्वारा उपलब्ध कराई गयी सूचना

- नोट 1: उपर्युक्त में क्रम संख्या अ-19, स-1 एव स-16 पर अंकित, कम्पनी अधिनियम, 2013 की धारा 139(6) तथा 139(7) के अधीन. कम्पनियाँ शामिल है।
- नोट 2: प्रदत्त पूँजी में अंश आवेदन धनराशि शामिल हैं।
- नोट 3: आईएल हानि में वृद्धि को इंगित करता है, डीएल हानि में कमी को इंगित करता है, आईपी लाभ में वृद्धि को इंगित करता है तथा डीपी लाभ में कमी को इंगित करता है।
- नोट 4: लेखापरीक्षा टिप्पणियों के प्रभाव में सांख्यिक लेखापरीक्षक एवं सीएजी के लेखापरीक्षा टिप्पणियों का शुद्ध प्रभाव शामिल है।
- नोट 5: नियोजित पूँजी पर प्रतिलाभ का आगणन लाभ एवं हानि खाते में दर्शाये गये लाभ एवं भारत ब्याज को जोड़कर किया गया है।
- नोट 6: वर्ष के अन्त में बकाया ऋण केवल दीर्घवधि ऋण को दर्शाता है।
- नोट 7: यूएल परिसमापनाधीन को दर्शाता है।

@ नियोजित पूँजी, अंशधारक निधि तथा दीर्घवधि ऋणों को इंगित करती है।

* 1999-2000 से 2007-08 की अवधि के लेखों का लेखापरीक्षण स्थानीय लेखापरीक्षा द्वारा किया गया एवं यू. पी. वन निगम अधिनियम, 1974 में आवश्यक संशोधन करने के उपरान्त वन निगम के दिनांक 31 जुलाई 2010 के आदेशानुसार वर्ष 2008-09 के लेखों की लेखापरीक्षा हेतु इस कार्यालय को प्राधिकृत किया गया।

परिशिष्ट 1.2

(प्रस्तर 1.11 में सन्दर्भित)

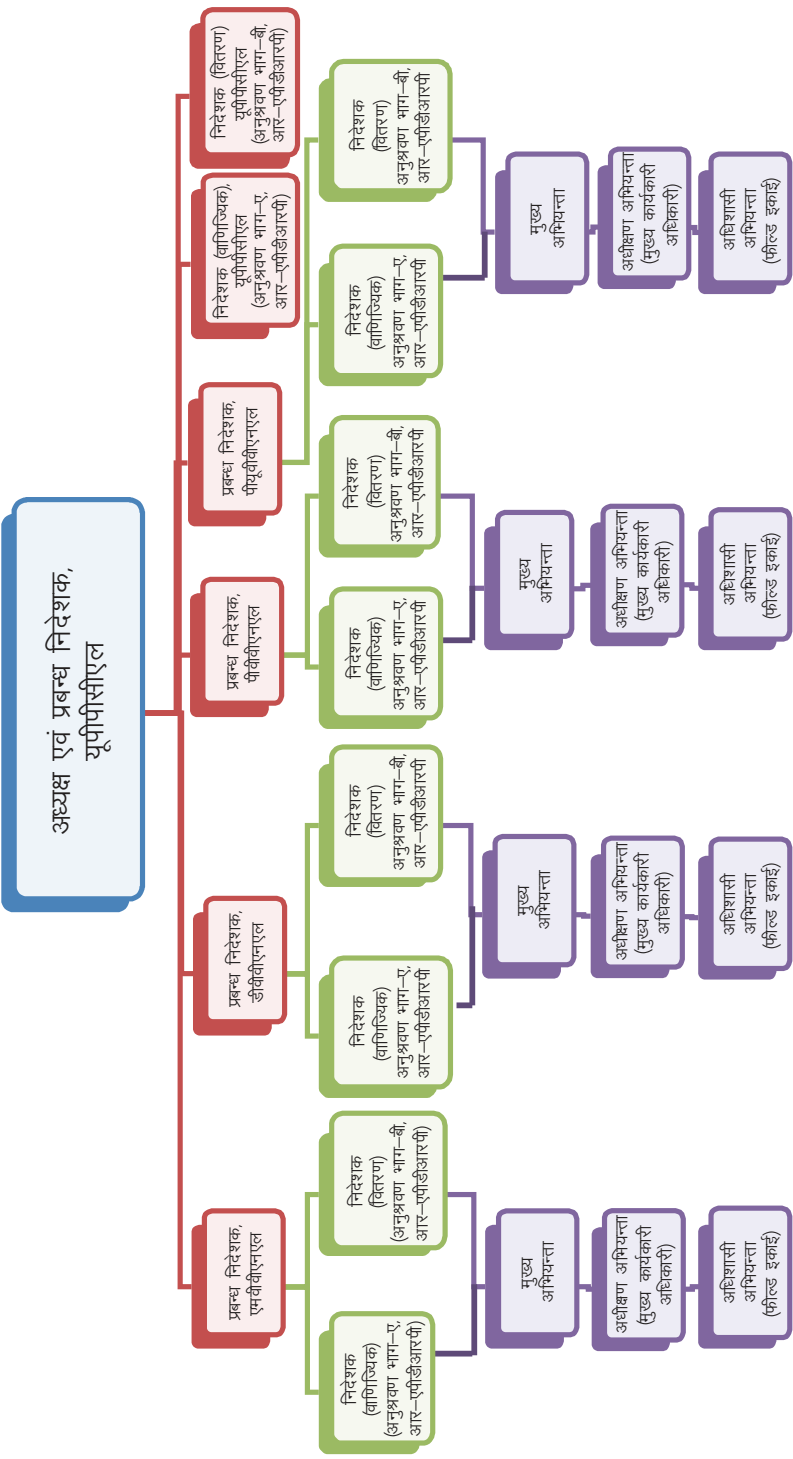
पीएसयू, जिनके लेखे लम्बित हैं, में राज्य सरकार द्वारा किये गये निवेशों को दर्शाती हुई विवरणी

(कॉलम 4 एवं 6 से 9 के आँकड़े ₹ करोड़ में हैं)

क्रम सं०	सार्वजनिक क्षेत्र के उपक्रमों के नाम	वर्ष जहाँ तक के लेखाओं को अन्तिम रूप दिया गया	प्रदत्त पूँजी	लेखाओं के लम्बित अन्तिमीकरण की अवधि	राज्य सरकार द्वारा वर्ष के दौरान किया गया निवेश जिनके लेखे लम्बित हैं			
					इक्विटी	ऋण	अनुदान	सब्सिडी
(1)	(2)	(3)	(4)	(5)	(6)	(7)	(8)	(9)
अ.	कार्यरत सरकारी कम्पनियाँ							
1	उत्तर प्रदेश अनुसूचित जाति वित्त एवं विकास निगम लिमिटेड	2011-12	216.99	2012-13 से 2015-16	0.00	0.00	0.00	59.17
2	उत्तर प्रदेश इलेक्ट्रानिक्स कारपोरेशन लिमिटेड	2014-15	91.54	2015-16	0.00	0.00	20.93	0.00
3	उत्तर प्रदेश स्टेट यार्न कम्पनी लिमिटेड (उत्तर प्रदेश स्टेट टेक्सटाइल्स कारपोरेशन लिमिटेड की सहायक)	2014-15	53.67	2015-16	0.00	0.85	0.00	0.00
4	उत्तर प्रदेश राज्य पर्यटन विकास निगम लिमिटेड	2013-14	18.60	2014-15 से 2015-16	14.00	0.00	0.00	0.00
5	लखनऊ मेट्रो रेल कारपोरेशन लिमिटेड	2014-15	80.05	2015-16	450.00	150.00	300.00	0.00
6	उत्तर प्रदेश खाद्य एवं आवश्यक वस्तु निगम लिमिटेड	2007-08	5.50	2008-09 से 2015-16	5.50	11.88	0.00	0.00
7	उत्तर प्रदेश राज्य विद्युत उत्पादन निगम लिमिटेड	2014-15	8043.05	2015-16	832.91	0.00	0.00	0.00
8	उत्तर प्रदेश पावर ट्रांसमिशन कारपोरेशन लिमिटेड (उत्तर प्रदेश पावर कारपोरेशन लिमिटेड की सहायक)	2014-15	8641.20	2015-16	1450.00	0.00	0.00	0.00
9	उत्तर प्रदेश पावर कारपोरेशन लिमिटेड	2013-14	35690.22	2014-15 से 2015-16	16498.92	0.00	0.00	0.00
	योग अ (कार्यरत सरकारी कम्पनियाँ)		52840.82		19251.33	162.73	320.93	59.17
ब.	कार्यरत सांविधिक निगम				शून्य			
स.	अकार्यरत कम्पनियाँ				शून्य			
	महायोग (अ+ब+स)		52840.82		19251.33	162.73	320.93	59.17

स्रोत: पीएसयू द्वारा उपलब्ध कराई गयी सूचना

परिशिष्ट-2.1.1
(प्रस्तर 2.1.3 में सन्दर्भित)
संगठनात्मक चार्ट



परिशिष्ट-2.1.2

(प्रस्तर 2.1.6 में सन्दर्भित)

जाँच परीक्षित शहरों को दर्शाती विवरणी

भाग-ए		भाग-बी		स्काडा शहर	
क्र०सं०	शहर का नाम	क्र०सं०	शहर का नाम	क्र०सं०	शहर का नाम
दक्षिणोच्चल विद्युत वितरण निगम लिमिटेड					
1	फिरोजाबाद	1	फिरोजाबाद	1	अलीगढ़
2	झाँसी	2	झाँसी	2	फिरोजाबाद
3	अलीगढ़	3	अलीगढ़	3	झाँसी
4	इटावा	4	इटावा		
5	ललितपुर	5	ललितपुर		
6	कासगंज	6	कासगंज		
7	गुरसहायगंज	7	गुरसहायगंज		
8	कन्नौज	8	कन्नौज		
9	कायमगंज	9	कायमगंज		
10	मथुरा	10	मथुरा		
पूर्वाच्चल विद्युत वितरण निगम लिमिटेड					
11	इलाहाबाद	11	इलाहाबाद	4	इलाहाबाद
12	आजमगढ़	12	आजमगढ़	5	गोरखपुर
13	गोरखपुर	13	गोरखपुर	6	वाराणसी
14	जौनपुर	14	जौनपुर		
15	मुबारकपुर	15	मुबारकपुर		
16	रेनुकूट	16	रेनुकूट		
17	रोबर्टसगंज	17	रोबर्टसगंज		
18	वाराणसी	18	वाराणसी		
पश्चिमोच्चल विद्युत वितरण निगम लिमिटेड					
19	देबई	19	देबई	7	गाजियाबाद
20	हसनपुर	20	हसनपुर	8	मेरठ
21	कैराना	21	कैराना	9	मुरादाबाद
22	बागपत	22	बागपत	10	सहारनपुर
23	बड़ौत	23	बड़ौत		
24	हापुड़	24	हापुड़		
25	बिजनौर	25	बिजनौर		
26	नजीबाबाद	26	नजीबाबाद		
27	संभल	27	संभल		
28	नोएडा				
29	गाजियाबाद	28	गाजियाबाद		
30	मेरठ	29	मेरठ		
31	मुरादाबाद	30	मुरादाबाद		
32	सहारनपुर	31	सहारनपुर		
मध्योच्चल विद्युत वितरण निगम लिमिटेड					
33	अकबरपुर	32	अकबरपुर	11	बरेली
34	बलरामपुर	33	बलरामपुर	12	लखनऊ
35	बांगरमऊ	34	बांगरमऊ		
36	बरेली	35	बरेली		
36	फैजाबाद	36	फैजाबाद		
38	हरदोई	37	हरदोई		
39	लखनऊ	38	लखनऊ		
40	मोहम्मदी	39	मोहम्मदी		
41	शाहाबाद	40	शाहाबाद		
42	सुल्तानपुर	41	सुल्तानपुर		
43	उन्नाव	42	उन्नाव		

स्रोत: लेखापरीक्षा द्वारा प्रतिदर्श किया गया।

परिशिष्ट-2.1.3

(प्रस्तर 2.1.7 एवं 2.1.27 में सन्दर्भित)

(ए) 31 मार्च 2016 को आर-एपीडीआरपी की सम्पूर्ण वित्तीय प्रगति को दर्शाती विवरणी

आर-एपीडीआरपी	डीवीवीएनएल		एमवीवीएनएल		पीवीवीएनएल		पीयूवीवीएनएल		योग	
	प्राप्ति	व्यय	प्राप्ति	व्यय	प्राप्ति	व्यय	प्राप्ति	व्यय	प्राप्ति	व्यय
भाग -ए (i)	54.39	86.90	186.23	186.23	161.57	153.87	72.31	81.01	474.50	508.01
भाग -ए (ii) स्काडा	13.91	2.88	9.94	1.74	33.88	7.11	22.23	5.86	79.96	17.60
भाग -बी	1752.59	1568.17	714.50	680.46	585.27	540.89	503.88	449.60	3556.24	3239.12
योग	1820.89	1657.95	910.67	868.43	780.72	701.87	598.42	536.47	4110.70	3764.73

स्रोत: डिस्कॉन्स द्वारा दी गई सूचना

(बी) 31 मार्च 2016 को जॉय परीक्षित शहरों की वित्तीय प्रगति को दर्शाती विवरणी

आर-एपीडीआरपी	डीवीवीएनएल		एमवीवीएनएल		पीवीवीएनएल		पीयूवीवीएनएल		योग	
	प्राप्ति	व्यय	प्राप्ति	व्यय	प्राप्ति	व्यय	प्राप्ति	व्यय	प्राप्ति	व्यय
भाग -ए (i)	27.61	23.54	169.07	182.13	109.34	93.08	42.67	37.51	348.69	336.26
भाग-ए (ii) स्काडा	13.91	2.88	9.94	1.75	33.88	7.11	22.23	5.86	79.96	17.60
भाग -बी	672.42	628.64	620.25	620.25	260.87	211.93	304.10	299.37	1857.64	1760.19
योग	713.94	655.06	799.26	804.13	404.09	312.12	369	342.74	2286.29	2114.05

स्रोत: डिस्कॉन्स द्वारा दी गई सूचना

परिशिष्ट-2.1.4

(प्रस्तर 2.1.7 एवं 2.1.27 में सन्दर्भित)
(ए) भाग-बी (आर-एपीडीआरपी) की सम्पूर्ण भौतिक प्रगति को दर्शाती विवरणी

डिस्कॉम	मुख्य मदें														
	33/11 केबी उपकेन्द्र			11/0.4 केबी उपकेन्द्र			11 केबी लाईन			एबीसी केबल			मीटर		
	लक्ष्य	उपलब्धि	प्रतिशत	लक्ष्य	उपलब्धि	प्रतिशत	लक्ष्य	उपलब्धि	प्रतिशत	लक्ष्य	उपलब्धि	प्रतिशत	लक्ष्य	उपलब्धि	प्रतिशत
डीवीवीएनएल	7	2	28.57	4373	3610	82.55	1019.74	803.84	78.83	4371.28	3512.00	80.34	162689	91372	56.16
एमवीवीएनएल	16	6	37.50	3466	2459	70.95	875.91	565.59	64.57	4617.96	2772.20	60.03	171340	40796	23.81
पीवीवीएनएल	31	20	64.52	7680	4549	59.23	1575.72	938.53	59.56	3527.40	1889.75	53.57	1953	250	13.11
पीयूवीवीएनएल	18	6	33.33	2062	1209	58.63	803.21	448.96	55.90	2455.12	1521.71	61.98	86196	34370	39.87
	72	34	47.22	17581	11827	67.27	4274.58	2756.92	64.50	14971.76	9695.66	64.76	422178	166788	39.50
सम्पूर्ण भौतिक प्रगति (प्रतिशत में)															

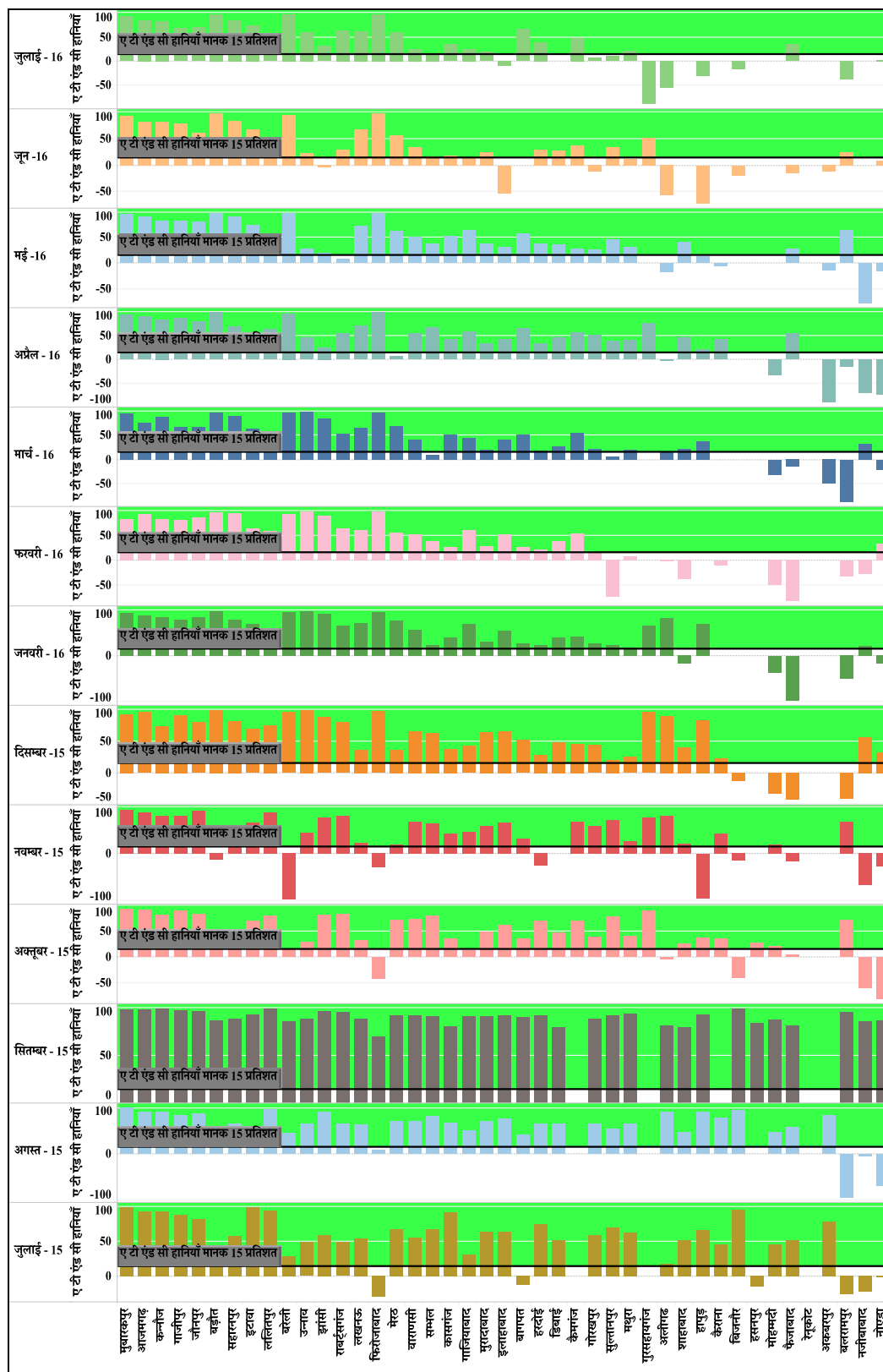
स्रोत: डिस्कॉम द्वारा दी गई सूचना

(बी) भाग-बी (आर-एपीडीआरपी) की भौतिक प्रगति (जाँच परीक्षित शहरों) को दर्शाती विवरणी

डिस्कॉम	मुख्य मदें														
	33/11 केबी उपकेन्द्र			11/0.4 केबी उपकेन्द्र			11 केबी लाईन			एबीसी केबल			मीटर		
	लक्ष्य	उपलब्धि	प्रतिशत	लक्ष्य	उपलब्धि	प्रतिशत	लक्ष्य	उपलब्धि	प्रतिशत	लक्ष्य	उपलब्धि	प्रतिशत	लक्ष्य	उपलब्धि	प्रतिशत
डीवीवीएनएल	6	1	16.67	2199	1635	74.35	500	392.51	78.50	2275.06	1557.59	68.46	73119	41156	56.29
एमवीवीएनएल	13	3	23.08	1516	1063	70.12	453.45	359.19	79.21	2672.89	1478.26	55.31	69434	15567	22.42
पीवीवीएनएल	13	4	30.77	2762	1235	44.71	526.78	217.80	41.35	1956.87	547.06	27.96	1953	250	13.11
पीयूवीवीएनएल	12	6	50.00	1019	560	54.96	399.29	188.05	47.10	599.49	399.37	66.62	57340	11398	19.88
योग	44	14	31.82	7496	4493	59.94	1879.52	1157.55	61.59	7504.31	3982.28	53.07	201846	683771	33.87
प्रतिदर्शित शहरों की भौतिक प्रगति (प्रतिशत में)															

स्रोत: डिस्कॉम द्वारा दी गई सूचना

परिशिष्ट-2.15
(प्रस्तर 2.1.12 में सन्दर्भित)
शहरवार एटी एण्ड सी हानियों को दर्शाता चार्ट



स्रोत: यूपीपीसीएल द्वारा उपलब्ध करायी गई सूचना

परिशिष्ट-2.1.6
(प्रस्तर 2.1.16 में संदर्भित)

यूएटी में संज्ञान में आई कमियों को सम्बोधित करती माड्यूल वार संस्तुतियों को दर्शाती विवरणी

क्र० सं०	माड्यूल वार संस्तुतियाँ
1.	<p>न्यू कनेक्शन माड्यूल</p> <ul style="list-style-type: none"> न्यू कनेक्शन माड्यूल: एक उपयोजक का निष्क्रिय समय बीस मिनट तक बढ़ाया जाना चाहिए। भार वृद्धि प्रक्रिया संव्यवहार कार्य-निष्पादन हेतु सापेक्ष रूप में लम्बा समय ले रहे हैं, उनकी जाँच और सुधार किये जाने की आवश्यकता है। भार सुधार प्रकरण: संलग्नक अभिलेख की स्थिति हटायी जानी चाहिए। भार परिवर्तन प्रक्रिया को छोटा किये जाने की आवश्यकता है। भार परिवर्तन प्रकरण, जहाँ वोल्टेज परिवर्तन समाहित हो, हेतु मीटर परिवर्तन परिवेश में मीटर लागत गणना को स्वाचालित किये जाने की आवश्यकता है। सिस्टम लाइन चार्ज को सिस्टम लाइन चार्ज/मीटर लागत में पुनः नामकरण किया जाना चाहिए। सीओटी हेतु डाटा करेक्शन केस का उपयोग नहीं होना चाहिए (क्षेत्र विशेषज्ञों हेतु सूचनात्मक बिन्दु)। एक उचित प्रकरण/प्रक्रिया के माध्यम से सुरक्षा अद्यतनों/शुद्धिकरण विकल्प को प्रोडक्शन वातावरण में उपलब्ध कराये जाने की आवश्यकता है। मन्दिर/मस्जिद आपूर्ति प्रकार को 10 (एलएमवी-1) में अद्यतन किये जाने की आवश्यकता है जिसे चालू डाटा के अनुसार आपूर्ति प्रकार 40 (एलएमवी-4) में त्रुटिपूर्ण आब्रजित किया गया था। नये संयोजन प्रकरण में टीएफआर (स्थल निरीक्षण) फीडबैक में एक अनिवार्य विकल्प 'क्या बहुमंजिला भवन है? हाँ/नहीं' को जोड़े जाने की आवश्यकता है। नये संयोजन प्रकरण हेतु भौतिक प्रपत्र प्राप्त करने का प्राधिकार भार स्वीकृति पदानुक्रम के अनुसार होना चाहिए। एसडीओ के लिये भार स्वीकृति पदानुक्रम को वर्तमान 7.5 किलोवाट से 10 किलोवाट तक अद्यतन किये जाने की आवश्यकता है। उपयोजक द्वारा नये संयोजन हेतु टीएफआर (4 किलोवाट तक एलएमवी-1 के अतिरिक्त) के लिये जेई आवंटन पहले एसडीओ को प्रेषित किया जाना चाहिए और तब एसडीओ द्वारा सम्बन्धित जेई को। देय पाया गया प्रकरण हेतु जहाँ स्थिति को देय नहीं पाया गया, में परिवर्तित किया जाना हो, एक अतिरिक्त विकल्प 'देयों को निष्क्रिय खाते में हस्तान्तरित किया गया' जोड़े जाने की आवश्यकता है। वृद्धि बिन्दु सहित नये संयोजन को एनए, डब्ल्यूएएम एवं जीआईएस के साथ प्रोडक्शन पर पुनः परीक्षण किया जाना है।
2.	<p>डिस्कनेक्शन एवं डिस्मैटलिंग माड्यूल</p> <ul style="list-style-type: none"> सभी राशियों को सभी सेवा अनुबन्धों से निष्क्रिय सेवा अनुबन्ध में हस्तान्तरित किये जाने हेतु स्वतः प्रावधान होना चाहिए; वर्तमान में उपयोगकर्ता के पास इसे एक एक कर हस्तान्तरित किये जाने का विकल्प है। विच्छेदन प्रकरणों को उपयोगकर्ता के लिए और अधिक मित्रवत बनाया जाना चाहिए। मीटर को जब एक बार स्थल से हटा लिया जाता है और स्कन्ध स्थल पर वापस कर दिया जाता है, तो स्कन्ध स्थल के संरक्षक को इसे सूचित किया जाना चाहिए। धारा-3 और धारा-5 की सूचनाओं के बैच मोड में उत्पन्न करने और अनुश्रवण करने हेतु प्रणाली में प्रावधान किया जाना चाहिए। पूर्व मुद्रित लेखन सामग्री पर बिल मुद्रित किये जाने का प्रावधान सम्मिलित किया जाना चाहिए। निष्क्रिय खातों हेतु विक्रेता द्वारा उपलब्ध कराये गये डाटा की जाँच किये जाने की आवश्यकता है क्योंकि आब्रजन के बाद सुरक्षा जमा राशि को अलग से प्रदर्शित किया गया है। कार्यस्थल पर सामग्री रहित उपभोक्ताओं की पीडी हेतु कोई विकल्प नहीं है। पीडी हेतु योग्यता: बिलिंग क्लर्क की आईडी द्वारा नहीं किया जा रहा। क्षेत्रीय क्रियाकलापों के पूर्ण हो जाने के बाद भी उपभोक्ता सक्रिय बने रहते हैं। समायोजन (+) द्वारा छद्म बकाया को कम करने के बाद उपभोक्ताओं को निष्क्रिय खाते में हस्तान्तरण के बाद, पूरी धनराशि कुल भुगतान के समय सदैव दिखायी जाती है।
3.	<p>नेटवर्क एनालिसिस माड्यूल</p> <ul style="list-style-type: none"> नये उपकेन्द्र प्रस्ताव के प्रकरण में उपयोगकर्ता मानक 33/11 केवी उपकेन्द्र का उपयोग करने में सक्षम होना चाहिए।

	<ul style="list-style-type: none"> एमवीवीएनएल में प्रयुक्त उपकरण के अनुसार कास्ट डाटा बुक को तैयार करना। लागत की समीक्षा एवं प्रावधान किये जाने हेतु एचसीएल से एक यूटिलिटी अभियंता हेतु निवेदन किया जाये। वैद्युत तंत्र के पार्श्व में जीआईएस आकृति फाइल के साथ सेटेलाइट छवि जोड़ी जाये। वृद्धि रहित नये संयोजन के प्रकरण में कभी कभी एनए वेब एप्लीकेशन पर तकनीकी साध्यता प्रतिवेदन प्राप्त नहीं होता। वेब पर, हम लोड पलो, शार्ट सर्किट विश्लेषण और बिना वृद्धि प्रकरण की तकनीकी साध्यता कर सकते हैं और वैद्युत वितरण तंत्र से सम्बन्धित सभी विश्लेषण को डेस्क टॉप एप्लीकेशन पर उपलब्ध करा सकते हैं। नेटवर्क विश्लेषण हेतु जीआईएस डाटा निकासी की बारम्बारता को एचसीएल द्वारा डिस्काम से आपसी सहमति से तय किया जायेगा। केडब्ल्यू और केवीए मूल्य ए, बी, सी फेज का योग है। कण्डक्टर और केबिल का समविच्छेद भार उपलब्ध नहीं है। यूएटी को टेस्ट इन्वायरमेंट में सम्पादित किया जाना चाहिए। एनए माड्यूल हेतु आंशिक रूप से उपलब्ध अलीगढ़ के डाटा पर यूएटी सम्पादित करी गई थी।
4.	ग्राहक सेवा केन्द्र
	<ul style="list-style-type: none"> शिकायतों की संख्या का सर्किल वार/खण्ड वार/एसडीओ वार कुल सारांश का प्रावधान नहीं था। टोल फ्री नम्बर पर किसी शिकायत को पंजीकृत किये जाने हेतु लिये जाने वाले समय को कम किये जाने के लिये कुछ सुधार किये जाने हैं।
5.	वेब सेल्फ सर्विस
	<ul style="list-style-type: none"> डब्ल्यूडब्ल्यूडब्ल्यू यूपीपीसीएलऑनलाइन.कॉम पर उपभोक्ताओं के ऑनलाइन पंजीकरण से सम्बन्धित सूचना को बिल पर मुद्रित किया जाना चाहिए। क्रेडिट कार्ड द्वारा धनराशि के भुगतान पर 17 प्रतिशत प्रभार आरोपित किया जा रहा है; इसलिए उच्च मूल्य के उपभोक्ता इस सुविधा को आकर्षक नहीं पा रहे हैं।
6.	बिलिंग
	<ul style="list-style-type: none"> प्रणाली को अधिक उपयोगकर्ता मित्रवत बनाये जाने की आवश्यकता है। भार को दशमलव के दो स्थानों तक प्रदर्शित किया जाना चाहिए। “जाँच करना कि शण्ट कैपिसिटर स्थापित और कार्यशील है” का फील्ड नाम। “पीएफ पेनाल्टी” हेतु फील्ड नाम को “कैपिसिटर सरचार्ज” से प्रतिस्थापित किया जाना चाहिए। अधिक अनुबन्धित मॉग पेनाल्टी को माह की संख्या परिवर्तन से गुणा किया जाना चाहिए। एचटी भार और केवीएच उपभोग हेतु एलटी मीटरिंग वाले उपभोक्ताओं हेतु अधिक प्रभारण को 3.34 प्रतिशत के बजाय यूएटी समिति के अनुसार 3 प्रतिशत की दर से प्रभारित किया जाना चाहिए। यूएटी समिति ने सुझाव दिया था कि प्रणाली में समस्त पूर्व वर्षों के टैरिफ आदेशों को कॉन्फिगर किया जाना चाहिए (किसी पूर्व वर्ष की गणना हेतु)। तथापि, कोर समिति के निर्देशानुसार प्रणाली में केवल चालू टैरिफ आदेश का रखरखाव किया जाना है। विद्यमान बिल रजिस्टर फार्मेट के अतिरिक्त एक्सेल फार्मेट में एक नये टेम्पलेट को डिजायन किया जाना है।
7.	एसेट्स मैनेजमेंट
	<ul style="list-style-type: none"> प्रकार जैसे पीसीसी पोल, एसटीपी पोल इत्यादि, के अनुसार सम्पत्तियाँ नहीं पाई जा सकती थी। मल्टीपल रिस्पान्सिबिलिटी कोड्स फंक्शन में बैकलॉग और प्रोडक्शन मैनेजर उपलब्ध नहीं है। आडिट लॉग पर प्राधिकरण वांछित है। प्रतिवेदन पोर्ट अनुपलब्ध।
8.	मेन्टीनेन्स मैनेजमेंट
	<ul style="list-style-type: none"> समस्त 17 माड्यूल हेतु एकीकृत प्रणाली का यूएटी पृथक से एक केन्द्रीय स्थान पर किया जाना चाहिए जिससे कि एकीकृत कियात्मकता को परीक्षित किया जा सके। सामग्री सूची में स्थानीय रूप से क्रय की गई मर्दे (सामग्रियों) उपलब्ध होनी चाहिए। मेन्टीनेन्स मैनेजमेंट माड्यूल को केवल वास्तविक कार्य के बाद कार्यरूप दिया जाये।

स्रोत: डिस्काम्स द्वारा उपलब्ध कराई गई सूचनाएँ

परिशिष्ट-2.1.7
(प्रस्तर 2.1.22 में संदर्भित)

आईटी परामर्शदाता को माइलस्टोन आधारित भुगतान को दर्शाती विवरणी

क्र० सं०	विवरण	अनुबन्ध मूल्य की प्रतिशतता
1	<p>निम्न पर स्पष्ट चित्रण करता एक प्रतिवेदन:</p> <ul style="list-style-type: none"> संस्था में विद्यमान आईटी अवसंरचना। संस्था की आईटी अवसंरचनाओं की आवश्यकताओं की पहचान और रिक्विरमेंट्स जिनको उद्बोधित किया जाना था। मात्रा के निर्धारण के साथ आईटी अवसंरचनाओं की स्थापना हेतु वांछित कुल व्यय पर संस्तुति जिसका वित्तपोषण आर-एपीडीआरपी के माध्यम से किया जा सकता है। आईटी अवसंरचना के लागू किये जाने हेतु चिन्हित परियोजना क्षेत्र। आईटी लागू करने में शहरों की तैयारी पर आधारित परियोजना क्षेत्र की चरणबद्धता पर संस्तुति। डीपीआर के बनाने और प्रस्तुतीकरण में सहायता करना। 	3
2	<p>यह बताते हुए एक प्रतिवेदन:</p> <ul style="list-style-type: none"> विरासत प्रणालियाँ जिन्हें आईटीआईए द्वारा प्रस्तावित समाधानों के साथ एकीकृत किया जा सकता है। विरासत प्रणालियों को अन्य उपलब्ध समाधानों को अंगीकार करने के उद्देश्य से एकीकृत किये जाने के लागत-लाभ और कार्य-निष्पादन प्रभाव विश्लेषण। आने वाले समाधानों जैसे-स्काडा, डीएमएस इत्यादि से एकीकरण किये जाने हेतु प्रस्तावित समाधानों की सम्भाव्यता। उपरोक्त कार्य की लागत लेखांकन। आर-एपीडीआरपी के दिशानिर्देशों और एसआरएस अभिलेखों के ढांचे के अन्तर्गत अन्तिम डीपीआर की उपयुक्तता और व्यवहार्यता हेतु प्रमाणीकरण। 	7
3	<ul style="list-style-type: none"> आईटीआईए की नियुक्ति हेतु कस्टमाइज आरपीएफ अभिलेख जारी करना। चयनित आईटीआईए निविदादाता के साथ अनुबन्ध का अन्तिमीकरण। 	10
4	<ul style="list-style-type: none"> डाटा केन्द्र पर सभी आवश्यक साफ्टवेयर, हार्डवेयर/नेटवर्क उपकरणों की प्राप्ति एवं संस्थापना पर। 	5
5	<ul style="list-style-type: none"> आच्छादित किये जाने वाले कुल शहरों में से कम से कम आधे शहरों के सफल कमीशन पर 	10
6	<ul style="list-style-type: none"> आवरित किये जाने वाले कुल नगरों में सभी नगरों के सफल कमीशन पर 	15
7	<p>नगरों का गो-लाइव</p> <ul style="list-style-type: none"> कार्यक्रम के अन्तर्गत आच्छादित सभी शहरों की जनसंख्या और गो-लाइव नगर की जनसंख्या पर आधारित अनुपातिक रूप से भुगतान की जाने वाली धनराशि। भुगतान प्रत्येक नगर के गो-लाइव के बाद किया जायेगा। 	20
8	<ul style="list-style-type: none"> अनुबन्ध के अन्तर्गत समस्त उत्तरदायित्वों एवं कर्तव्यों के सफलतापूर्वक पूर्ण होने पर। 	20

स्रोत: डिस्कॉम्स द्वारा उपलब्ध कराई गई सूचनार्यें

परिशिष्ट-2.1.8
(प्रस्तर 2.1.36 में सन्दर्भित)

परियोजनाओं के अनुमोदन की तिथि से भाग-बी के कार्य प्रदान करने में विलम्ब को दर्शाती विवरणी

क्र०सं०	शहर	डीपीआर तैयार करने के लिए परामर्शदाता को नियुक्त करने की तिथि	भाग-ए परियोजनाओं की अनुमोदन की तिथि	तिथि जिस पर मूल डीपीआर का अनुमोदन संचालन समिति द्वारा किया गया	कार्य प्रदान करने की तिथि	अनुबन्ध की तिथि	टीकेसी को कार्य प्रदान करने में विलम्ब (भाग-ए परियोजनाओं की स्वीकृत की तिथि से छः माह छोड़ते हुये) (माह में)
1	2	3	4	5	6	7	8 (6-(4+180 दिन))/30
दक्षिणोत्तर विद्युत वितरण निगम लिमिटेड							
1	फिरोजाबाद	मार्च 2009	30-जून-09	15-जून-11	1-मार्च-14	14-मार्च-14	51
2	झोंसी		30-जून-09	15-जून-11	4-मार्च-14	14-मार्च-14	51
3	अलीगढ़		30-जून-09	15-जून-11	4-मार्च-14	19-मार्च-14	51
4	ईटावा		30-जून-09	16-अगस्त-10	28-अगस्त-12	12-सितम्बर-12	33
5	ललितपुर		30-जून-09	16-अगस्त-10	28-अगस्त-12	12-सितम्बर-12	33
6	गुरसहायगंज		30-जून-09	16-अगस्त-10	28-अगस्त-12	12-सितम्बर-12	33
7	कन्नौज		30-जून-09	16-अगस्त-10	28-अगस्त-12	12-सितम्बर-12	33
8	कैमगंज		30-जून-09	16-अगस्त-10	28-अगस्त-12	12-सितम्बर-12	33
9	कासगंज		30-जून-09	16-अगस्त-10	28-अगस्त-12	12-सितम्बर-12	33
10	मथुरा		30-जून-09	16-अगस्त-10	3-जनवरी-14	14-फरवरी-14	49
पूर्वांचल विद्युत वितरण निगम लिमिटेड							
11	इलाहाबाद	सितम्बर 2009	30-जून-09	6-अगस्त-13	19-जनवरी-15	18-फरवरी-15	62
12	आजमगढ़		30-जून-09	16-अगस्त-10	8-अगस्त-14	12-अगस्त-14	56
13	गोरखपुर		30-जून-09	6-अगस्त-13	9-मार्च-15	20-मार्च-15	63
14	जौनपुर		30-जून-09	16-अगस्त-10	15-जनवरी-13	15-फरवरी-13	37
15	मुबारकपुर		30-जून-09	16-अगस्त-10	15-जनवरी-13	18-फरवरी-13	37
16	रेनुकूट		30-जून-09	16-अगस्त-10	18-दिसम्बर-12	22-जनवरी-13	36
17	रौबर्टसगंज		30-जून-09	16-अगस्त-10	18-दिसम्बर-12	28-जनवरी-13	36
18	वाराणसी		30-जून-09	6-अगस्त-13	19-जनवरी-15	18-फरवरी-15	62
पश्चिमोत्तर विद्युत वितरण निगम लिमिटेड							
19	देबाई	नवम्बर 2009	30-जून-09	8-दिसम्बर-10	1-सितम्बर-12	18-सितम्बर-12	33
20	हसनपुर		30-जून-09	8-दिसम्बर-10	1-सितम्बर-12	1-अक्टूबर-12	33
21	कैराना		30-जून-09	8-दिसम्बर-10	1-सितम्बर-12	19-सितम्बर-12	33
22	बागपत		30-जून-09	8-दिसम्बर-10	22-नवम्बर-12	5-दिसम्बर-12	35
23	बड़ौत		30-जून-09	8-दिसम्बर-10	22-नवम्बर-12	5-दिसम्बर-12	35
24	हापुड़		30-जून-09	8-दिसम्बर-10	1-सितम्बर-12	18-सितम्बर-12	33
25	बिजनौर		30-जून-09	8-दिसम्बर-10	28-अक्टूबर-14	21-अप्रैल-15	59
26	नजीबाबाद		30-जून-09	8-दिसम्बर-10	28-अक्टूबर-14	21-अप्रैल-15	59
27	संभल		30-जून-09	8-दिसम्बर-10	28-अक्टूबर-14	5-दिसम्बर-14	59
28	गाजियाबाद		30-जून-09	18-फरवरी-13	16-फरवरी-15	4-जून-15	63
29	मेरठ		30-जून-09	18-फरवरी-13	16-फरवरी-15	4-जून-15	63
30	मुरादाबाद		30-जून-09	18-अक्टूबर-11	16-फरवरी-15	4-जून-15	63
31	सहारनपुर		30-जून-09	18-अक्टूबर-11	16-फरवरी-15	4-जून-15	63
मध्योत्तर विद्युत वितरण निगम लिमिटेड							
32	अकबरपुर	सितम्बर 2009	30-जून-09	16-अगस्त-10	19-अक्टूबर-13	4-मार्च-14	46
33	बलरामपुर		30-जून-09	16-अगस्त-10	10-सितम्बर-12	19-सितम्बर-12	33
34	बांगरमऊ		30-जून-09	16-अगस्त-10	10-सितम्बर-12	19-सितम्बर-12	33
35	बरेली		30-जून-09	18-फरवरी-13	30-सितम्बर-14	5-नवम्बर-14	58
36	फैजाबाद		30-जून-09	16-अगस्त-10	19-अक्टूबर-13	4-मार्च-14	46
37	हरदोई		30-जून-09	16-अगस्त-10	10-सितम्बर-12	19-सितम्बर-12	33
38	लखनऊ		30-जून-09	18-अक्टूबर-11	20-अक्टूबर-14	15-दिसम्बर-14	59
39	मोहम्मदी		30-जून-09	16-अगस्त-10	10-सितम्बर-12	19-सितम्बर-12	33
40	शाहाबाद		30-जून-09	16-अगस्त-10	10-सितम्बर-12	19-सितम्बर-12	33
41	सुल्तानपुर		30-जून-09	16-अगस्त-10	10-दिसम्बर-12	19-सितम्बर-12	36
42	उन्नाव		30-जून-09	16-अगस्त-10	10-सितम्बर-12	19-सितम्बर-12	33

स्रोत: डिस्कॉम्स द्वारा उपलब्ध करायी गई सूचना

परिशिष्ट-2.1.9

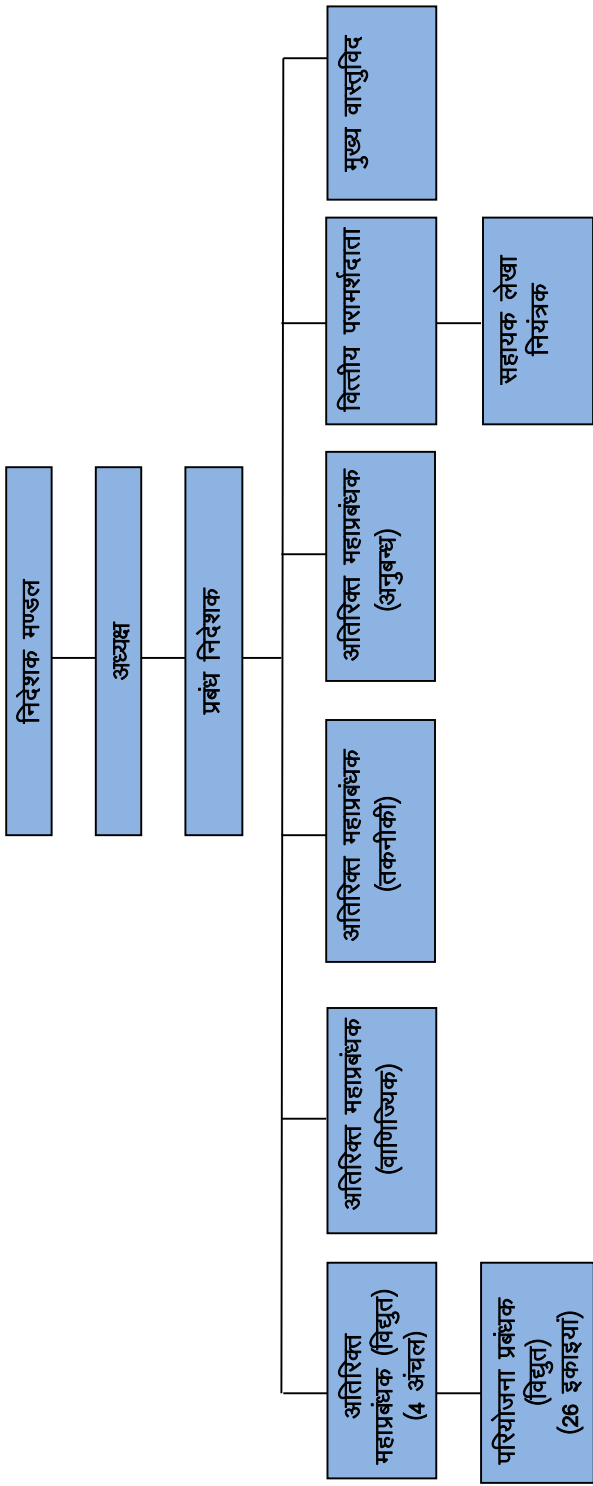
(प्रस्तर 2.1.36 में सन्दर्भित)

डीपीआर की स्वीकृति की तिथि से भाग-बी के कार्य प्रदान करने में विलम्ब एवं समय अतिरेक के कारण लागत अतिरेक को दर्शाती विवरणी

क्र०सं०	शहर	डीपीआर तैयार करने के लिए परामर्शदाता को नियुक्त करने की तिथि	तिथि जिस पर मूल डीपीआर का अनुमोदन संचालन समिति द्वारा किया गया	मूल डीपीआर की स्वीकृत लागत (करोड़ में)	तिथि जिस पर पुनरीक्षित डीपीआर का अनुमोदन संचालन समिति द्वारा किया गया	पुनरीक्षित डीपीआर की स्वीकृत लागत (करोड़ में)	टीकेसी को कार्य प्रदान करने की तिथि	टीकेसी को कार्य प्रदान करने में विलम्ब (डीपीआर की स्वीकृत से तीन माह छोड़ते हुये) (माह में)	
1	2	3	4	5	6	7	8	9 (8-(4+90 दिन))/30 दिन	
दक्षिणोत्तर विद्युत वितरण निगम लिमिटेड									
1	फिरोजाबाद	मार्च 2009	15-जून-11	120.31	28-फरवरी-14	169.26	1-मार्च-14	30	
2	झॉंसी		15-जून-11	161.93	28-फरवरी-14	227.36	4- मार्च -14	30	
3	अलीगढ़		15-जून-11	233.94	28-फरवरी-14	325	4- मार्च -14	30	
4	ईटावा		16-अगस्त-10	33.66	9-जुलाई-14	38.63	28- अगस्त -12	22	
5	ललितपुर		16-अगस्त-10	15.64	9-जुलाई-14	18.01	28- अगस्त -12	22	
6	गुरसहायगंज		16-अगस्त-10	4.51	9-जुलाई-14	6	28-अगस्त -12	22	
7	कन्नौज		16-अगस्त-10	12.21	9-जुलाई-14	15.5	28- अगस्त -12	22	
8	कैमगंज		16-अगस्त-10	8.32	9-जुलाई-14	10.66	28- अगस्त -12	22	
उप-योग				590.52		810.42			
पूर्वांचल विद्युत वितरण निगम लिमिटेड									
9	आजमगढ़	सितम्बर-2009	16-अगस्त-10	26.77	9-जुलाई-14	32.33	8-अगस्त-14	45	
10	जौनपुर		16-अगस्त-10	20.94	9-जुलाई-14	24.26	15-जनवरी-13	26	
11	मुबारकपुर		16-अगस्त-10	7.02	9-जुलाई-14	8.25	15- जनवरी -13	26	
12	रेनुकूट		16-अगस्त-10	1.58	9-जुलाई-14	2.21	18-दिसम्बर-12	26	
13	रोबर्टगंज		16-अगस्त-10	5.3	9-जुलाई-14	6.66	18- दिसम्बर -12	26	
उप-योग				61.61		73.71			
पश्चिमोत्तर विद्युत वितरण निगम लिमिटेड									
14	ईबाई	नवम्बर 2009	8-दिसम्बर-10	7.29	9-जुलाई-14	12.22	1-सितम्बर-12	18	
15	हसनपुर		8-दिसम्बर-10	4.57	9-जुलाई-14	6.3	1-सितम्बर-12	18	
16	कैराना		8-दिसम्बर-10	3.87	9-जुलाई-14	6.34	1-सितम्बर-12	18	
17	बागपत		8-दिसम्बर-10	4.63	9-जुलाई-14	7.84	22-नवम्बर-12	21	
18	बझौत		8-दिसम्बर-10	8.11	9-जुलाई-14	13.85	22-नवम्बर-12	21	
19	हापुड़		8-दिसम्बर-10	24.58	9-जुलाई-14	38.09	1-सितम्बर-12	18	
20	बिजनौर		8-दिसम्बर-10	11.76	28-फरवरी-14	18.04	28-अक्टूबर 14	44	
21	नजीबाबाद		8-दिसम्बर-10	10.96	28-फरवरी-14	15.88	28-अक्टूबर 14	44	
22	संभल		8-दिसम्बर-10	16.01	28-फरवरी-14	22.78	28-अक्टूबर 14	44	
23	मुरादाबाद		18-अक्टूबर-11	201.25	28-फरवरी-14	242.58	16- फरवरी -15	38	
24	सहारनपुर		18-अक्टूबर-11	139.48	28-फरवरी-14	178.1	16- फरवरी -15	38	
उप-योग				432.51		562.02			
मध्योत्तर विद्युत वितरण निगम लिमिटेड									
25	बलरामपुर		सितम्बर-2009	16-अगस्त-10	10.56	9-जुलाई-14	11.77	10-सितम्बर-12	22
26	बांजरमऊ	16-अगस्त-10		4.96	9-जुलाई-14	6.5	10-सितम्बर -12	22	
27	फैजाबाद	16-अगस्त-10		31.85	9-जुलाई-14	32.81	19-अक्टूबर -13	36	
28	हरदोई	16-अगस्त-10		17.44	9-जुलाई-14	21.27	10-सितम्बर -12	22	
29	लखनऊ	18-अक्टूबर-11		594.98	9-जुलाई-14	954.29	20-अक्टूबर -14	34	
30	मोहम्मदी	16-अगस्त-10		3.70	9-जुलाई-14	4.52	10-सितम्बर -12	22	
31	शाहाबाद	16-अगस्त-10		4.03	9-जुलाई-14	4.56	10-सितम्बर -12	22	
32	सुल्तानपुर	16-अगस्त-10		19.82	9-जुलाई-14	23.23	10-दिसम्बर -12	25	
33	उन्नाव	16-अगस्त-10		18.70	9-जुलाई-14	23.46	10-सितम्बर -12	22	
उप-योग				706.04		1082.41			
महायोग				1790.68		2528.56			
पुनरीक्षित स्वीकृत लागत एवं मूल स्वीकृत लागत का अन्तर				₹ 737.88 करोड़ (₹ 2528.56 करोड़ - ₹1790.68 करोड़)					

स्रोत: डिस्कॉम्स द्वारा उपलब्ध करायी गई सूचना

परिशिष्ट-2.2.1
 (प्रस्तर 2.2.2 में सन्दर्भित)
 यूपीआरएनएन की विद्युत शाखा का संगठनात्मक चार्ट



परिशिष्ट-2.2.2

(पैराग्राफ 2.2.6 में सन्दर्भित)

26 विद्युत इकाइयों और आठ चयनित इकाइयों द्वारा क्रियान्वित विद्युत कार्यों की वर्षवार भौतिक एवं वित्तीय प्रगति को दर्शाती विवरणी

(ए) 26 विद्युत इकाइयों द्वारा क्रियान्वित विद्युत कार्यों की भौतिक और वित्तीय स्थिति

(₹ करोड़ में)

वर्ष	वर्ष के दौरान क्रियान्वित किये गये कुल कार्य				वर्ष के दौरान पूर्ण किये गये कार्य		वर्ष के अंत में कार्य प्रगति पर	
	कार्यों की संख्या			वर्ष के दौरान क्रियान्वित किये गए कार्य का मूल्य	संख्या	किये गए कार्य का मूल्य	संख्या	वर्ष के दौरान किये गए कार्य का मूल्य
	वर्ष के प्रारंभ में कार्य प्रगति पर	वर्ष के दौरान प्रारम्भ किये गये कार्य	वर्ष के दौरान क्रियान्वित किये गये कुल कार्य					
1	2	3	4 (2+3)	5	6	7	8 (4-6)	9 (5-7)
2011-12	281	143	424	786.44	150	50.20	274	736.24
2012-13	274	100	374	692.36	76	62.62	298	629.74
2013-14	298	162	460	763.05	60	241.18	400	521.87
2014-15	400	166	566	799.43	106	387.81	460	411.62
2015-16	460	105	565	965.55	62	314.23	503	651.32
कुल		676	957*	4006.83	454	1056.04	503	2950.79

स्रोत: विद्युत इकाइयों द्वारा उपलब्ध करायी गयी सूचना

नोट*: चूंकि कार्य का निष्पादन एक से अधिक वर्ष तक चलता रहता है

(बी) आठ इकाइयों द्वारा क्रियान्वित किये गये विद्युत कार्यों की भौतिक और वित्तीय स्थिति

(₹ करोड़ में)

वर्ष	वर्ष के दौरान क्रियान्वित किये गये कुल कार्य				वर्ष के दौरान पूर्ण किये गये कार्य		वर्ष के अंत में कार्य प्रगति पर	
	कार्यों की संख्या			वर्ष के दौरान क्रियान्वित किये गए कार्य का मूल्य	संख्या	किये गए कार्य का मूल्य	संख्या	वर्ष के दौरान किये गए कार्य का मूल्य
	वर्ष के प्रारंभ में कार्य प्रगति पर	वर्ष के दौरान प्रारम्भ किये गये कार्य	वर्ष के दौरान क्रियान्वित किये गये कुल कार्य					
1	2	3	4 (2+3)	5	6	7	8 (4-6)	9 (5-7)
2011-12	140	105	245	427.57	83	14.22	162	413.35
2012-13	162	64	226	466.68	54	27.75	172	438.93
2013-14	172	69	241	464.91	38	166.32	203	298.59
2014-15	203	91	294	471.00	58	294.78	236	176.22
2015-16	236	12	248	473.79	40	301.49	208	172.30
कुल		341	481*	2303.95	273	804.56	208	1499.39

स्रोत: विद्युत इकाइयों द्वारा उपलब्ध करायी गयी सूचना

नोट*: चूंकि कार्य का निष्पादन एक से अधिक वर्ष तक चलता रहता है

परिशिष्ट-2.2.3

(प्रस्तर 2.2.9 से सन्दर्भित)

26 विद्युत इकाइयों और आठ चयनित इकाइयों की वर्षवार वित्तीय लक्ष्य और प्राप्ति को दर्शाती विवरणी

(ए) 26 विद्युत इकाइयों का वर्षवार वित्तीय लक्ष्य और प्राप्ति

(₹ करोड़ में)

वर्ष	लक्ष्य		प्राप्ति	कमी	कमी का प्रतिशत
	सिविल एवं विद्युत कार्यों के लिये कुल	केवल विद्युत कार्यों के लिये			
1	2	3	4	5 (3-4)	6 (5/3*100)
2011-12	4000	655	786.44	—	—
2012-13	4000	820 ¹	692.36	127.64	15.57
2013-14	4000	740	763.05	—	—
2014-15	4150 ²	885 ³	799.43	85.57	9.67
2015-16	4200	920	965.55	—	—
कुल	20350	4020	4006.83	213.21	—

स्रोत: निदेशक मण्डल के मिनट्स, एजेण्डा एवं इकाइयों द्वारा उपलब्ध करायी गयी सूचनाएं।

(बी) आठ चयनित इकाइयों का वर्षवार वित्तीय लक्ष्य और प्राप्ति

(₹ करोड़ में)

वर्ष	लक्ष्य	प्राप्ति	कमी	कमी का प्रतिशत
1	2	3	4 (2-3)	5 (4/2*100)
2011-12	299.50	427.57	-128.07	-42.76
2012-13	407.00	466.68	-59.68	-14.66
2013-14	310.00	464.91	-154.91	-49.97
2014-15	347.00	471.00	-124.00	-35.73
2015-16	356.00	473.79	-117.79	-33.09
कुल	1719.50	2303.95	-584.45	-33.99

स्रोत: इकाइयों द्वारा उपलब्ध करायी गयी सूचना

1 25.19 प्रतिशत (820-655) * 100 / 655

2 3.75 प्रतिशत (4150-4000) * 100 / 4000

3 19.59 प्रतिशत (885-740) * 100 / 740

परिशिष्ट-2.2.4

(प्रस्तर 2.2.10 में सन्दर्भित)

टर्नओवर के अनुसार वांछित तकनीकी कर्मचारी⁴, कर्मचारियों की वास्तविक तैनाती एवं कर्मचारियों की कमी को दर्शाती विवरणी

वर्ष	टर्नओवर के अनुसार वांछित	वास्तविक कर्मचारी	कमी
2011-12	541	76	465
2012-13	421	74	347
2013-14	388	76	312
2014-15	407	74	333
2015-16	463	80	383

स्रोत : कम्पनी का मैनुअल एवं इकाइयों द्वारा उपलब्ध करायी गयी सूचनाएं।

परिशिष्ट-2.2.5

(प्रस्तर 2.2.10 में सन्दर्भित)

वर्ष 2015-16 के दौरान वांछित इकाई प्रमुख और तैनात वास्तविक इकाई प्रमुख को दर्शाती विवरणी

मैनुअल के अनुसार टर्नओवर का मानदण्ड	इकाइयों की संख्या	2015-16 में वास्तविक टर्नओवर	मैनुअल के अनुसार वांछित इकाई प्रमुख	वास्तविक इकाई प्रमुख / (संख्या सहित)	अतिरिक्त प्रभार के अधीन इकाई
₹ 18.64 करोड़ के ऊपर	6	₹ 22.62 करोड़ से ₹ 121.21 करोड़	सीपीएम	एपीएम (5)	1
	10	₹ 20.55 करोड़ से ₹ 87.44 करोड़		आरई (8)	2
₹ 9.32 करोड़ से ₹ 18.64 करोड़	3	₹ 11.18 करोड़ से ₹ 15.49 करोड़	पीएम	एपीएम (3)	—
	3	₹ 10.59 करोड़ से ₹ 15.69 करोड़		आरई (3)	—
₹ 3.73 करोड़ से ₹ 9.32 करोड़	1	₹ 5.71 करोड़	एपीएम	एपीएम	1
₹ 3.73 करोड़ के नीचे	1	₹ 2.68 करोड़	आरई	एपीएम (1)	—
	2	₹ 2.61 करोड़ से ₹ 2.97 करोड़	आरई	आरई	2
कुल	26			20	6

स्रोत: कार्यकारी मैनुअल के अनुसार एवं इकाइयों द्वारा उपलब्ध करायी गयी सूचनाएं।

⁴ स्थानीय अभियन्ता, सहायक स्थानीय अभियन्ता एवं उपअभियन्ता।

⁵ आधार वर्ष 1983 के सापेक्ष वर्ष 2015-16 के अद्यतन मूल्य सूचकांक के अनुसार।

परिशिष्ट- 2.3.1
(प्रस्तर- 2.3.1 में संदर्भित)

मीटरिंग प्रणाली में डीवीवीएनएल के मुख्यालय और फील्ड इकाइयों की भूमिका प्रदर्शित करने वाली विवरणी

क्रम संख्या	अनुभाग/इकाइयों का नाम	भूमिका
1	मुख्यालय पर एमएम अनुभाग	मुख्य अभियन्ता (वितरण) से प्राप्त सूचनाओं के आधार पर वार्षिक आवश्यकता का निर्धारण, मीटरों के क्रय हेतु निदेशक मंडल से अनुमोदन प्राप्त करना, खुली निविदाओं का आमंत्रण करना एवं इनका कम्पनी के कॉर्पोरेट स्टोर क्रय समिति के अनुमोदन से अन्तिमीकरण करना एवं फर्मों को आदेश पत्र जारी करना।
2	भंडार खंड	एमएम अनुभाग द्वारा अन्तिमीकृत फर्मों से मीटर की आपूर्ति प्राप्त करना, मीटरों का भण्डारण और इन्हें परीक्षण खण्डों को स्थापना और प्रतिस्थापन हेतु निर्गत करना।
3	वितरण मंडल	अपने क्षेत्र के परीक्षण खण्डों और वितरण खण्डों की पूर्ण अनुश्रवण करना।
4	परीक्षण खंड	भंडार खंडों से मीटरों को प्राप्त करना, मीटरों की स्थापना, प्रतिस्थापना एवं आवधिक परीक्षण एवं अनुश्रवण करना।
5	वितरण खंड	मीटर रीडिंग लेना और बिल जारी करना/उपभोक्ताओं को बिल भेजना और राजस्व वसूली करना।

स्रोत : प्रबंधन द्वारा प्रस्तुत सूचनाएं

परिशिष्ट-2.3.2
(प्रस्तर-2.3.5 में संदर्भित)
मीटरों के अल्प क्रय की स्थिति दर्शाती विवरणी

वर्ष	मीटरीकृत उपभोक्ता	वर्ष के प्रारंभ में कुल उपभोक्ता	वर्ष के अंत में कुल उपभोक्ता	नये संयोजन	दोषपूर्ण/डीआर 1111 मीटर*	दोषपूर्ण मीटरों/डीआर 1111 मामलों में वृद्धि	वर्तमान वर्ष के सापेक्ष आवश्यकता	प्रणामी आवश्यकता	क्रय/प्राप्त किया गया	वर्तमान आवश्यकता के सापेक्ष अल्प क्रय	प्रणामी आवश्यकता के सापेक्ष अल्प क्रय
(1)	(2)	(3)	(4)	(5)=(4-3)	(6)	(7)	(8)=(5+6)	(9)=(5+7+12)	(10)	(11)=(8-10)	(12)=(9-10)
2011-12	1306022	1967431	2190960	223529	430987		654516	1315925"	355204	299312	960721
2012-13	1454437	2190960	2335173	144213	479964	48977	624177	1153911	222568	401609	931343
2013-14	1601526	2335173	2472238	137065	528504	48540	665569	1116948	200235	465334	916713
2014-15	1726561	2472238	2999228	526990	569765	41261	1096755	1484964	442214	654541	1042750
2015-16	2336688	2999228	3127092	127864	771107	201342	898971	1371956	561326	337645	810630

स्रोत : प्रबंधन द्वारा प्रस्तुत सूचनाएं, वाणिज्यिक प्रपत्र और लेखापरीक्षा द्वारा आगणित

* दोषपूर्ण/डीआर 1111 मीटरों की संख्या कुल मीटरीकृत उपभोक्ताओं के 33 प्रतिशत (उस अवधि के दोषपूर्ण/डीआर 1111 मीटरों के निम्नतम प्रतिशत को ध्यान में रखकर) के आधार पर आगणित किया गया है।

**उपरोक्त संख्या में नए संयोजन, दोषपूर्ण/डीआर 1111 मीटर और 31 मार्च 2011 के अंत के 6,61,409 गैर मीटरीकृत उपभोक्ता हैं।

परिशिष्ट-2.3.3
(प्रस्तर-2.3.6 में संदर्भित)
निविदाओं के अन्तिमीकरण में विलम्ब के विवरण को दर्शाती विवरणी

आवश्यकता का वर्ष	निविदा संख्या	विवरण	निविदित मात्रा	निविदा आमंत्रण की तिथि	पुनः निविदा आमंत्रण की तिथि	भाग-प्रथम खोलने की तिथि	भाग द्वितीय खोलने की तिथि	एमडी/सीएसपीसी के अनुमोदन की तिथि
2013-14	1106-2013	एकल फेज मीटर	150000	14.8.13	16.9.13	15.10.13	22.11.13	27.11.13
	1107-2013	तीन फेज मीटर	2500	14.8.13	16.9.13	15.10.13	22.11.13	27.11.13
	1108-2013	तीन फेज मीटर	8000	14.8.13	16.9.13	15.10.13	22.11.13	04.12.13
2014-15	1318-2014	एकल फेज मीटर	200000	3.7.14	7.8.14	13.8.14	9.9.14	26.9.14
	1319-2014	तीन फेज मीटर	20000	3.7.14	7.8.14	13.8.14	9.9.14	22.9.14
2015-16	1386-2015	एकल फेज मीटर	250000	2.2.15	लागू नहीं	19.2.15	26.5.15	28.5.15
	1387-2015	तीन फेज मीटर	25000	2.2.15	लागू नहीं	19.2.15	24.3.15	1.4.15
	1512-2015	एकल फेज मीटर	300000	8.8.15	लागू नहीं	1.9.15	11.9.15	16.10.15

स्रोत : प्रबंधन द्वारा प्रस्तुत सूचनाएं

परिशिष्ट-2.3.4
(प्रस्तर-2.3.8 में संदर्भित)
“नो डिस्प्ले” के कारण क्षतिग्रस्त हुए मीटरों का विवरण दर्शाती विवरणी

परीक्षण खण्डों के नाम	अवधि	नो डिस्प्ले	
		एकल फेज	तीन फेज
विद्युत परीक्षण खण्ड, आगरा	2007-08* से 2011-12	4808	317
विद्युत परीक्षण खण्ड, कानपुर	2007-08* से 2011-12	1302	0
विद्युत परीक्षण खण्ड, मैनपुरी	2009-10* से 2013-14	2151	221
विद्युत परीक्षण खण्ड, इटावा	2009-10* से 2013-14	12264	2394
		20525	2932

स्रोत: प्रबंधन द्वारा प्रस्तुत सूचनाएं

* वर्ष इलेक्ट्रॉनिक मीटरों के स्थापना का प्रथम वर्ष दर्शाता है।

परिशिष्ट-2.3.5
(प्रस्तर-2.3.16 में संदर्भित)
मीटरों के आवधिक परीक्षण के विवरण को दर्शाती विवरणी

परीक्षण खण्डों के नाम	अवधि	एकल फेज एलटी मीटर		तीन फेज एलटी मीटर		एचटी मीटर	
		वर्ष में जांच किये जाने वाले मीटरों की संख्या	वर्ष में जांचे गए मीटरों की संख्या	वर्ष में जांच किये जाने वाले मीटरों की संख्या	वर्ष में जांचे गए मीटरों की संख्या	वर्ष में जांच किये जाने वाले मीटरों की संख्या	वर्ष में जांचे गए मीटरों की संख्या
विद्युत परीक्षण खण्ड, आगरा	2011-12 से 2015-16	75333	0	11280	0	2208	0
विद्युत परीक्षण खण्ड, कानपुर	2011-12 से 2015-16	106055	841	3729	148	1638	52
विद्युत परीक्षण खण्ड, मैनपुरी	2011-12 से 2015-16	26284	0	1316	0	225	225
विद्युत परीक्षण खण्ड, इटावा	2011-12 से 2015-16	114695	0	20344	296	1174	1174
योग		322367	841	36669	444	5245	1451

स्रोत : प्रबंधन द्वारा प्रस्तुत सूचनाएं एवं लेखापरीक्षा द्वारा की गयी गणना

परिशिष्ट-2.3.6
(प्रस्तर-2.3.19 में संदर्भित)
तदर्थ बिलिंग की स्थिति दर्शाती विवरणी

वर्ष की समाप्ति	श्रेणी	वाणिज्यिक प्रपत्रों के अनुसार मीटरयुक्त उपभोक्ताओं की कुल संख्या	उपभोक्ताओं की कुल संख्या जिनके बिल सही बिल जारी किये गए	मीटरयुक्त उपभोक्ताओं की कुल संख्या के साथ सही बिल जारी का प्रतिशत	उपभोक्ताओं की कुल संख्या जिनके बिल डीआर 1111 या अन्य कोड के आधार पर जारी किये गए	मीटरयुक्त उपभोक्ताओं की कुल संख्या के साथ डीआर 1111 कोड के बिलों का प्रतिशत	वास्तविक मीटरयुक्त उपभोक्ताओं की संख्या अर्थात् मीटरयुक्त उपभोक्ताओं की कुल संख्या-डीआर 1111 कोड वाले उपभोक्ता	उपभोक्ताओं की कुल संख्या आर्डीएफ/आरडीएफ के आधार पर जारी किये गए (डीआर 1111 कोड के बिलों को छोड़कर)	वास्तविक मीटरयुक्त उपभोक्ताओं की संख्या के साथ आर्डीएफ/आरडीएफ का प्रतिशत	कुल मीटरयुक्त उपभोक्ताओं की संख्या के साथ आर्डीएफ/एडीएफ का प्रतिशत	उपभोक्ताओं की कुल संख्या जिनके बिल एनए/एनआर के आधार पर जारी किये गए	वास्तविक मीटरयुक्त उपभोक्ताओं की संख्या के साथ एनए/एनआर का प्रतिशत
मार्च 2012	एलएम्बी-1	258341	111853	43.30	63573	24.61	194768	34150	17.53	13.22	47150	24.21
	एलएम्बी-2	31895	17850	55.96	3487	10.93	28408	3086	10.86	9.68	7453	26.24
	एलएम्बी-6	10002	7954	79.52	855	8.55	9147	564	6.17	5.64	599	6.55
	एलएम्बी-1,2,6 का योग	300238	137657	45.85	67915	22.62	232323	37800	16.27	12.59	55202	23.76
मार्च 2013	एलएम्बी-1	279463	123269	44.11	69705	24.94	209758	38837	18.52	13.90	45931	21.90
	एलएम्बी-2	34676	19984	57.63	3599	10.38	31077	3329	10.71	9.60	7759	24.97
	एलएम्बी-6	9153	7206	78.73	688	7.52	8465	577	6.82	6.30	608	7.18
	एलएम्बी-1,2,6 का योग	323292	150459	46.54	73992	22.89	249300	42743	17.15	13.22	54298	21.78
मार्च 2014	एलएम्बी-1	369729	160176	43.32	88954	24.06	280775	46861	16.69	12.67	72730	25.90
	एलएम्बी-2	36161	21115	58.39	3653	10.10	32508	3460	10.64	9.57	8192	25.20
	एलएम्बी-6	8713	7055	80.97	570	6.54	8143	494	6.07	5.67	520	6.39
	एलएम्बी-1,2,6 का योग	414603	188346	45.43	93177	22.47	321426	50815	15.81	12.26	81442	25.34
मार्च 2015	एलएम्बी-1	507033	196783	38.81	116918	23.06	390115	60579	15.53	11.95	132131	33.87
	एलएम्बी-2	39833	22806	57.25	3796	9.53	36037	3631	10.08	9.12	9850	27.33
	एलएम्बी-6	8798	7167	81.46	589	6.69	8209	467	5.69	5.31	488	5.94
	एलएम्बी-1,2,6 का योग	555664	226756	40.81	121303	21.83	434361	64677	14.89	11.64	142469	32.80
मार्च 2016	एलएम्बी-1	516756	206579	39.98	119483	23.12	397273	73213	18.43	14.17	118927	29.94
	एलएम्बी-2	42211	25218	59.74	3874	9.18	38337	3938	10.27	9.33	9270	24.18
	एलएम्बी-6	8688	7117	81.92	595	6.85	8093	416	5.14	4.79	534	6.60
	एलएम्बी-1,2,6 का योग	567655	238914	42.09	123952	21.84	443703	77567	17.48	13.66	128731	29.01

स्रोत: प्रबंधन द्वारा प्रस्तुत सूचनाएं

परिशिष्ट-2.3.7

(प्रस्तर-2.3.21 में संदर्भित)

मीटर रीडिंग लेने और बिल जारी करने के कार्य में लगी हुई फर्मों को किये गए अधिक भुगतान के विवरण को दर्शाती विवरणी

वितरण खण्डों के नाम	कंपनी को किया गया भुगतान		कंपनी को भुगतान किया जाना चाहिए था				अधिक किया गए भुगतान की धनराशि (सेवा कर को शामिल करते हुए)
	उपभोक्ताओं की संख्या जिनके बिल सही मीटर रीडिंग के आधार पर जारी किये गए		उपभोक्ताओं की संख्या जिनके बिल सही मीटर रीडिंग के आधार पर जारी किये गए		उपभोक्ताओं की संख्या आईडीएफ/एडीएफ/अस्थायी रीडिंग के आधार पर जारी किये गए		
	उपभोक्ताओं की संख्या	धनराशि	उपभोक्ताओं की संख्या	धनराशि	उपभोक्ताओं की संख्या	धनराशि	
विद्युत वितरण खण्ड, अकबरपुर	739536	5176752	186235	1303645	563301	1936553.5	2175912
विद्युत वितरण खण्ड, चौबेपुर	574556	4021892	74172	519204	500384	1751344	1980835
विद्युत वितरण खण्ड II, इटावा	1498214	9333873	220015	1370693	1278199	3981590	4495158
विद्युत वितरण खण्ड, औरंगा	1371397	8543803	282567	1760392	1088830	3391706	3823333
विद्युत वितरण खण्ड, सैनपुरी I	744907	4789752	422613	2717402	322294	1036175	1168554
विद्युत वितरण खण्ड, सैनपुरी II	482618	3103234	154126	991030	328492	1056102	1186636
योग	5411228	34969306	1339728	8662366	4071500	13153470	14830428

स्रोत: प्रबंधन द्वारा प्रस्तुत सूचनाएं एवं लेखापरीक्षा द्वारा की गयी गणना

परिशिष्ट-2.3.8
(प्रस्तर-2.3.23 में संदर्भित)

निजी नलकूप उपभोक्ताओं के शहरी शेड्यूल के अनुसार दरों का प्रभारण न किये जाने के कारण राजस्व की हानि को दर्शाती विवरणी

ईडीडी-I, मैनपुरी

(धनराशि ₹ में)

मास	ईडीडी-I मैनपुरी		शहरी शेड्यूल में मीटरीकृत श्रेणी की दर	ग्रामीण शेड्यूल में गैर मीटरीकृत श्रेणी की दर	दरों में अन्तर/ बीएचपी	राजस्व की हानि
	उपभोक्ताओं की संख्या	भार बीएचपी में				
अप्रैल-13	2250	17902	130	75	55	984610
मई-13	2250	17902	130	75	55	984610
जून-13	2250	17902	130	75	55	984610
जुलाई-13	2250	17902	140	100	40	716080
अगस्त-13	2250	17902	140	100	40	716080
सितम्बर-13	2310	18186	140	100	40	727440
अक्टूबर-13	2310	18186	140	100	40	727440
नवम्बर-13	2310	18186	140	100	40	727440
दिसम्बर-13	2310	18186	140	100	40	727440
जनवरी-14	2310	18186	140	100	40	727440
फरवरी-14	2310	18186	140	100	40	727440
मार्च-14	2310	18186	140	100	40	727440
अप्रैल-14	2390	18580	140	100	40	743200
मई-14	2390	18580	140	100	40	743200
जून-14	2390	18580	140	100	40	743200
जुलाई-14	2390	18580	140	100	40	743200
अगस्त-14	2390	18580	140	100	40	743200
सितम्बर-14	2412	18672	140	100	40	746880
अक्टूबर-14	2412	18672	220	100	120	2240640
नवम्बर-14	2412	18672	220	100	120	2240640
दिसम्बर-14	2412	18672	220	100	120	2240640
जनवरी-15	2412	18672	220	100	120	2240640
फरवरी-15	2412	18672	220	100	120	2240640
मार्च-15	2412	18672	220	100	120	2240640
अप्रैल-15	2558	19845	220	100	120	2381400
मई-15	2558	19845	220	100	120	2381400
जून-15	2558	19845	220	100	120	2381400
जुलाई-15	2558	19845	160	100	60	1190700
अगस्त-15	2558	19845	160	100	60	1190700
सितम्बर-15	2775	21719	160	100	60	1303140
अक्टूबर-15	2775	21719	160	100	60	1303140
नवम्बर-15	2775	21719	160	100	60	1303140
दिसम्बर-15	2775	21719	160	100	60	1303140
जनवरी-16	2775	21719	160	100	60	1303140
फरवरी-16	2775	21719	160	100	60	1303140
मार्च-16	2775	21719	160	100	60	1303140
कुल अल्प प्रभारित राजस्व						46032370

स्रोत: प्रबंधन द्वारा प्रस्तुत सूचनाएं एवं लेखापरीक्षा द्वारा की गयी गणना

ईडीडी-II, मैनपुरी

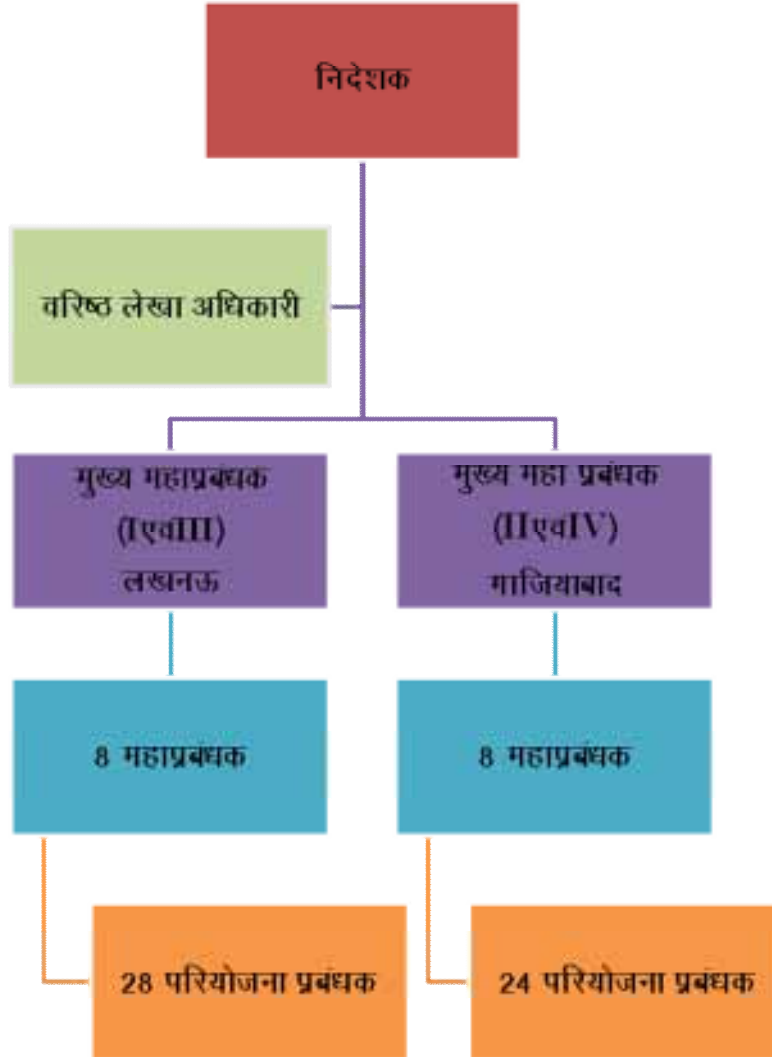
(धनराशि ₹ में)

मास	ईडीडी II मैनपुरी,		शहरी श्रेणी में मीटरीकृत दर	ग्रामीण श्रेणी में गैर मीटरीकृत दर	दरों में अन्तर/ बीएचपी	राजस्व की हानि
	उपभोक्ताओं की संख्या	भार बीएचपी में				
अप्रैल-13	6212	54899	130	75	55	3019445
मई-13	6212	54899	130	75	55	3019445
जून-13	6212	54899	130	100	30	1646970
जुलाई-13	6212	54899	140	100	40	2195960
अगस्त-13	6212	54899	140	100	40	2195960
सितम्बर-13	6212	54899	140	100	40	2195960
अक्टूबर-13	6212	54899	140	100	40	2195960
नवम्बर-13	6212	54899	140	100	40	2195960
दिसम्बर-13	6212	54899	140	100	40	2195960
जनवरी-14	6212	54899	140	100	40	2195960
फरवरी-14	6212	54899	140	100	40	2195960
मार्च-14	6212	54899	140	100	40	2195960
अप्रैल-14	6342	55550	140	100	40	2222000
मई-14	6342	55550	140	100	40	2222000
जून-14	6342	55550	140	100	40	2222000
जुलाई-14	6342	55550	140	100	40	2222000
अगस्त-14	6342	55550	140	100	40	2222000
सितम्बर-14	6342	55550	140	100	40	2222000
अक्टूबर-14	6342	55550	220	100	120	6666000
नवम्बर-14	6342	55550	220	100	120	6666000
दिसम्बर-14	6342	55550	220	100	120	6666000
जनवरी-15	6342	55550	220	100	120	6666000
फरवरी-15	6342	55550	220	100	120	6666000
मार्च-15	6342	55550	220	100	120	6666000
अप्रैल-15	6526	56949	220	100	120	6833880
मई-15	6526	56949	220	100	120	6833880
जून-15	6526	56949	220	100	120	6833880
जुलाई-15	6526	56949	160	100	60	3416940
अगस्त-15	6526	56949	160	100	60	3416940
सितम्बर-15	6526	56949	160	100	60	3416940
अक्टूबर-15	6526	56949	160	100	60	3416940
नवम्बर-15	6526	56949	160	100	60	3416940
दिसम्बर-15	6526	56949	160	100	60	3416940
जनवरी-16	6526	56949	160	100	60	3416940
फरवरी-16	6526	56949	160	100	60	3416940
मार्च-16	6526	56949	160	100	60	3416940
कुल अल्प प्रभारित राजस्व						132031600

स्रोत: प्रबंधन द्वारा प्रस्तुत सूचनाएं एवं लेखापरीक्षा द्वारा की गयी गणना

कुल अल्प प्रभारित राजस्व का महा योग = ₹ 46032370 + ₹132031600 = ₹ 178063970 = ₹ 17.81 करोड़

परिशिष्ट-2.4.1
(प्रस्तर 2.4.1 में संदर्भित)
निर्माण एवं परिकल्प सेवायें खण्ड का संगठनात्मक ढाँचा



परिशिष्ट-2.4.2

(प्रस्तर 2.4.1 में संदर्भित)

परियोजनाओं के क्रियान्वयन में सम्मिलित विभिन्न एजेन्सियों की भूमिका को दर्शाती विवरणी

क्र० सं०	एजेन्सी का नाम	भूमिका
1	भारत सरकार	<ul style="list-style-type: none"> यूआईजी एवं यूआईडीएसएसटी के अंतर्गत परियोजनाओं की स्वीकृति एवं यूआईडीएसएसएमटी के अंतर्गत जीओयूपी द्वारा स्वीकृत परियोजनाओं का अनुमोदन। परियोजनाओं की स्वीकृत लागत में अपने अंश की अवमुक्ति।
2	उत्तर प्रदेश सरकार	<ul style="list-style-type: none"> यूआईडीएसएसएमटी के अंतर्गत परियोजनाओं की स्वीकृति। परियोजनाओं की स्वीकृति लागत में अपने अंश की अवमुक्ति। पीपीपी मॉडल के अनुसार परियोजनाओं के कार्यान्वयन हेतु सलाहकार एवं विकासकर्ताओं के चयन हेतु प्रारम्भिक सैद्धान्तिक स्वीकृति। पीपीपी मॉडल के अनुसार परियोजनाओं के कार्यान्वयन हेतु विकासकर्ताओं के चयन की अंतिम स्वीकृति।
3	नगरीय स्थानीय निकाय	<ul style="list-style-type: none"> परियोजना स्थल उपलब्ध कराना। परियोजनाओं की स्वीकृति लागत में अपना अंश की अवमुक्ति। परियोजना सुविधाओं के निर्माण हेतु सी एण्ड डीएस को निधि की अवमुक्ति। निर्माण कार्यों के पूर्ण होने के पश्चात एमएसडब्ल्यूएम परियोजनाओं के संचालन एवं अनुरक्षण के कार्यों एवं विकासकर्ताओं को देय टिपिंग फीस के भुगतान का पर्यवेक्षण एवं अनुश्रवण।
4	सी एण्ड डीएस	<ul style="list-style-type: none"> परियोजनाओं के कार्यान्वयन हेतु विकासकर्ताओं के चयन में सहायता हेतु परामर्शदाता का चयन करना। परियोजनाओं के कार्यान्वयन हेतु निजी क्षेत्र की सहभागिता/निविदाओं को आमंत्रित करना। विस्तृत परियोजना प्रतिवेदन में प्रस्तावित वाहनों/उपकरणों को क्रय करना। व्यावसायिक संचालन की तिथि से छः माह तक परिकल्पना की समीक्षा/निरीक्षण एवं परियोजना सुविधाओं के निर्माण/अधिप्राप्ति की समीक्षा/पर्यवेक्षण करना। चयनित विकासकर्ताओं के दावों को संसाधित करना एसं पूंजीगत अनुदान अवमुक्त करना। चयनित विकासकर्ताओं से निष्पादन प्रतिभूति प्राप्त करना एवं व्यावसायिक संचालन की तिथि से छः माह तक यह विकासकर्ताओं द्वारा वैध रखना सुनिश्चित करना।
5	विकासकर्ता	<ul style="list-style-type: none"> वांछित अनुज्ञा प्राप्त करना एवं सदैव उसका पालन करना। परियोजना के कार्यान्वयन हेतु आवश्यक समस्त वित्तीयन का प्रबन्ध करना एवं समयबद्ध ढंग से सभी दायित्वों का निर्वहन करना। आवश्यक परिकल्पनाएं तैयार करना। निर्माण कार्यों को करना और निर्माण आवश्यकताओं का अनुपालन करना एवं परियोजना की अधिसूचित पूर्णता तिथि को अथवा उससे पूर्व व्यावसायिक

क्र० सं०	एजेन्सी का नाम	भूमिका
		<p>संचालन तिथि प्राप्त करना।</p> <ul style="list-style-type: none"> विकास योजना एवं निर्माण आवश्यकताओं के अनुसार वाहन/उपकरणों का क्रय करना/उपलब्ध कराना। निर्माण आवश्यकताओं के अनुसार निर्माण कार्य किए जा रहे हैं एवं गाड़ियां/उपकरण क्रय किए गए हैं के निर्धारण हेतु समस्त आवश्यक और आवधिक जाँच करना। ओ एण्ड एम की आवश्यकताओं के अनुसार संचालन अवधि के दौरान परियोजना सुविधाओं एवं वाहनों/उपकरणों का संचालन एवं रखरखाव करना।
6	अधिकारप्राप्त समिति	<ul style="list-style-type: none"> नियोक्ता (सी एण्ड डीएस) द्वारा सलाहकार की नियुक्ति हेतु भेजा गया प्रस्ताव, रू0 50 लाख से ऊपर की अनुमानित लागत की कन्सल्टेसीज मुख्य सचिव की अध्यक्षता एवं रू0 50 लाख से कम की अनुमानित लागत की कन्सल्टेन्सीज को, औद्योगिक विकास आयुक्त की अध्यक्षता वाली अधिकारप्राप्त समिति द्वारा अनुमोदित किया जाना था।
7	पीपीपी बिड मूल्यांकन समिति	<ul style="list-style-type: none"> औद्योगिक विकास आयुक्त की अध्यक्षता में एक पीपीपी बिड मूल्यांकन समिति होगी जिसमें विधि, वित्त, शहरी विकास, अवस्थापना विकास के प्रमुख सचिव/सचिव होंगे एवं एक या अधिक संबंधित विभागों को चुनने का भी विकल्प होगा। समिति को विकासकर्ता के चयन से संबंधित समस्त पहलुओं एवं स्तरों की जाँच का अधिकार होगा अर्थात् अभिरुचि की अभिव्यक्ति (ईओआई) जारी करना, ईओआई का मूल्यांकन, विकासकर्ताओं का लघु सूचीयन, संदर्भ की शर्तें (टीओआर) निश्चित करना, प्रस्ताव के लिए अनुरोध (आरएफपी) जारी करना, तकनीकी एवं वित्तीय प्रस्तावों का मूल्यांकन, वार्ता एवं विकासकर्ता का अंतिम चयन।
8	पीपीपी अनुश्रवण समिति	<ul style="list-style-type: none"> पीपीपी बिड मूल्यांकन समिति के समस्त अथवा कुछ सदस्यों को सम्मिलित कर पीपीपी अनुश्रवण समिति का गठन किया जाएगा। पीपीपी अनुश्रवण समिति में अवस्थापना विकास विभाग, नगरीय विकास एवं वित्त विभाग का सदस्य होना आवश्यक होगा। समिति परियोजना की प्रगति के निरीक्षण हेतु उत्तरदायी होगी, यह देखना कि परियोजना टीओआर एवं अनुबंध की शर्तों के अनुसार चल रही है, प्रदेशों की गुणवत्ता का निर्धारण, सौंपे गए कार्य के किसी भाग को स्वीकार/अस्वीकार करना, परियोजना पूर्ण किए जाने से संबंधित कोई भी कमी एवं यदि परियोजना अनुबंध के अनुसार नहीं चल रही है तब उचित क्षतिपूर्ति अथवा दण्ड लगाना।

स्रोत: जीओआई द्वारा जारी जेएनयूआरएम दिशानिर्देश, जीओयूपी द्वारा जारी पीपीपी दिशानिर्देश एवं एमएसडब्ल्यूएम परियोजनाओं के क्रियान्वयन हेतु सी एण्ड डीएस द्वारा विकासकर्ताओं के साथ निष्पादित अनुबंध

परिशिष्ट-2.4.3

(प्रस्तर 2.4.3 में संदर्भित)

31 मार्च 2016 को परियोजनाओं की स्वीकृति लागत, प्राप्त निधि, व्यय की गयी धनराशि एवं भौतिक प्रगति को दर्शाती विवरणी

(₹ करोड़ में)

क्र० सं०	परियोजना का नाम	स्वीकृति की तिथि	पूर्ण करने की अनुसूचित तिथि	स्वीकृत लागत	प्राप्त निधि	व्यय की गयी धनराशि	भौतिक प्रगति (प्रतिशत में)	पूर्णता की तिथि
(ए) अर्बन इन्फ्रास्ट्रक्चर एण्ड गवर्नेंस (यूआईजी)								
1.	आगरा	12.03.2007	11.03.2008	30.84	30.84	22.34	90	
2.	इलाहाबाद	13.12.2007	12.12.2008	30.41	30.41	29.51	90	
3.	कानपुर	12.03.2007	11.02.2008	56.24	56.24	56.24	100	12.11.2011
4.	लखनऊ	12.03.2007	11.02.2008	42.92	42.92	39.38	90	
5.	मथुरा	25.01.2007	24.01.2008	9.92	9.92	9.90	100	31.07.2012
6.	मेरठ	23.01.2007	22.01.2008	22.59	16.95	10.97	18	
7.	वाराणसी	26.10.2007	25.10.2008	48.68	40.16	35.15	80	
योग (ए) – 7 परियोजनायें				241.60	227.44	203.49		
(बी) अर्बन इन्फ्रास्ट्रक्चर डेवलपमेन्ट स्कीम फॉर स्माल एण्ड मीडियम टाउन्स (यूआईडीएसएसएमटी)								
8.	अलीगढ़	08.09.2006	07.09.2007	16.07	16.00	14.17	100	31.07.2013
9.	बदायूँ	08.09.2006	07.09.2007	5.78	5.78	4.51	70	
10.	बलिया	08.09.2006	07.09.2007	6.82	6.48	4.09	70	
11.	बाराबंकी	16.07.2007	15.07.2008	5.37	5.24	5.24	100	30.09.2012
12.	बस्ती	08.09.2006	07.09.2007	5.86	2.93	0.49	5	
13.	इटावा	10.11.2006	09.11.2007	5.82	5.78	5.34	100	31.10.2012
14.	फतेहपुर	16.07.2007	15.07.2008	9.38	9.38	9.38	100	31.07.2013
15.	फिरोजाबाद	10.11.2006	09.11.2007	7.14	3.05	1.53	15	
16.	गोरखपुर	10.11.2006	09.11.2007	15.64	7.82	2.83	3	
17.	जौनपुर	16.07.2007	15.07.2008	12.20	6.10	1.34	20	
18.	झांसी	08.09.2006	07.09.2007	12.16	10.19	6.08	62	
19.	कन्नौज	08.09.2006	07.09.2007	4.62	4.61	4.57	100	30.04.2011
20.	लोनी	16.07.2007	15.07.2008	11.81	5.91	1.21	10	
21.	मैनपुरी	10.11.2006	09.11.2007	4.28	4.22	3.74	100	30.06.2012
22.	मिर्जापुर	16.07.2007	15.07.2008	11.01	6.99	6.46	70	
23.	मुरादाबाद	10.11.2006	09.11.2007	13.16	13.12	12.24	100	31.07.2013
24.	मुजफ्फरनगर	10.11.2006	09.11.2007	6.58	6.56	5.80	100	15.10.2011
25.	रायबरेली	10.11.2006	09.11.2007	8.78	8.14	7.38	100	31.07.2011
26.	सम्भल	08.09.2006	07.09.2007	6.55	4.15	3.22	45	
योग (बी) – 19 परियोजनायें				169.03	132.45	99.62		
(सी) अर्बन इन्फ्रास्ट्रक्चर डेवलपमेन्ट स्कीम इन सेटेलाइट टाउन्स (यूआईडीएसएमटी)								
27.	पिलखुआ	07.01.2011	06.01.2012	8.98	4.49	4.46	60	
योग (सी) – 1 परियोजना				8.98	4.49	4.46		
महायोग (ए+बी+सी)				419.61	364.38	307.57		

स्रोत: एमएसडब्ल्यूएम परियोजनाओं के माह मार्च 2016 का प्रगति प्रतिवेदन

परिशिष्ट-2.4.4

(प्रस्तर 2.4.6 में संदर्भित)

परियोजनाएं जिनकी परियोजना लागत समान है परन्तु पूंजीगत अनुदान समान नहीं है, को दर्शाती विवरणी

क्र० सं०	परियोजनाओं का नाम	कुल परियोजना लागत (₹ लाख में)	पूंजीगत अनुदान (₹ लाख में)
1.	कन्नौज	900.33	336.00
2.	मैनपुरी	900.33	294.00
3.	रायबरेली	1100.76	640.00
4.	इटावा	1100.76	394.00
5.	फतेहपुर	1222.75	731.31
6.	बदायूँ	1222.75	498.00
7.	सम्भल	1222.75	517.60
8.	जौनपुर	1222.75	1057.15
9.	वाराणसी	4644.75	2773.27
10.	मेरठ	4644.75	1332.70

स्रोत: एमएसडब्ल्यूएम परियोजनाओं के क्रियान्वयन हेतु सी एण्ड डीएस द्वारा विकासकर्ताओं के साथ निष्पादित अनुबंध

परिशिष्ट-2.4.5

(प्रस्तर 2.4.8 में संदर्भित)

चयनित एमएसडब्ल्यूएम परियोजनाओं के क्रियान्वयन में विलम्ब के विस्तृत कारणों को दर्शाती विवरणी

क्र०सं०	विलम्ब के मुख्य कारण
1.	<p>एमएसडब्ल्यूएम परियोजना, कानपुर-पूर्ण परियोजना का पूर्ण होना 44 माह विलम्ब से था जिसके कारण नीचे वर्णित हैं:</p> <ol style="list-style-type: none"> कार्यदायी संस्था के नामांकन में विलम्ब: परियोजना मार्च 2007 में स्वीकृत की गई परन्तु यूपीजेएन को दिसम्बर 2007 में कार्यदायी संस्था नामित किया गया जिसने मार्च 2008 में निर्णय लिया कि एमएसडब्ल्यूएम परियोजना इसके सी एण्ड डीएस खण्ड द्वारा क्रियान्वित की जायेगी। निविदा के अन्तिमीकरण में विलम्ब: एमएसडब्ल्यू प्रसंस्करण एवं निस्तारण सुविधाओं के निर्माण हेतु निविदाएं एनआईटी दिनांक 08.04.2008 द्वारा आमंत्रित की गई परन्तु अनुबंध 04.08.2008 को निष्पादित किया जा सका। रूपरेखा के अन्तिमीकरण में विलम्ब: परियोजना के कार्यान्वयन की रूपरेखा को संशोधित करने एवं संग्रह एवं परिवहन की गतिविधियों को विकासकर्ता के कार्यक्षेत्र में सम्मिलित करने का निर्णय लिया गया (अक्टूबर 2008)। संशोधित रूपरेखा को नवम्बर 2008 से फरवरी 2010 के दौरान अंतिमीकृत किया गया। इसके पश्चात, प्रस्ताव एवं प्रति प्रस्ताव आमंत्रित किए गए (मार्च 2010 से मई 2010) एवं विकासकर्ता के साथ संग्रह एवं परिवहन सुविधाओं के विकास हेतु अनुबंध दिनांक 16.10.2010 को निष्पादित किया गया। कार्यों के क्रियान्वयन में विकासकर्ता द्वारा उदासीनता: एमएसडब्ल्यू प्रसंस्करण एवं निस्तारण सुविधाओं के निर्माण के लिए निष्पादित अनुबंध के अनुसार प्रारम्भ करने की तिथि 07.08.2008 थी एवं निर्माण कार्य को पूर्ण करने हेतु आठ माह का समय दिया गया था। इस प्रकार, कार्य 06.04.2008 तक पूर्ण किया जाना था। तथापि, कार्य 12.11.2011 को पूर्ण किया जा सका। इसी प्रकार, संग्रह एवं परिवहन सुविधाओं का विकास करने के लिये निष्पादित अनुबंध के अनुसार प्रारम्भ की तिथि 16.10.2010 थी एवं कार्य को पूर्ण करने हेतु आठ माह का समय दिया गया था। इस प्रकार, कार्य 15.06.2011 तक पूर्ण किया जाना था। तथापि, कार्य विकासकर्ताओं द्वारा 12.11.2011 को पूर्ण किया गया।
2.	<p>एमएसडब्ल्यूएम परियोजना, अलीगढ़-पूर्ण परियोजना का पूर्ण होना 70 माह विलम्ब से था जिसके कारण नीचे वर्णित हैं:</p> <ol style="list-style-type: none"> कार्यदायी संस्था के नामांकन में विलम्ब: परियोजना सितम्बर 2006 में स्वीकृत की गई परन्तु यूपीजेएन को दिसम्बर 2007 में कार्यदायी संस्था नामित किया गया जिसने मार्च 2008 में निर्णय लिया कि एमएसडब्ल्यूएम परियोजना इसके सी एण्ड डीएस खण्ड द्वारा क्रियान्वित की जायेगी। बोली पर प्रतिक्रिया नहीं होना: एमएसडब्ल्यू प्रसंस्करण एवं निस्तारण सुविधाओं के निर्माण के लिए बोलियों एनआईटी दिनांक 08.04.2008 एवं 11.07.2008 द्वारा आमंत्रित की गई परन्तु अंततोगत्वा यह मूर्तरूप नहीं ले सकी। रूपरेखा के अन्तिमीकरण में विलम्ब: परियोजना के कार्यान्वयन की रूपरेखा को संशोधित करने एवं संग्रह एवं परिवहन की गतिविधियों को विकासकर्ता के कार्यक्षेत्र में सम्मिलित करने का निर्णय लिया गया (अक्टूबर 2008)। संशोधित रूपरेखा को नवम्बर 2008 से मई 2009 के दौरान अंतिमीकृत किया गया। निविदा के अन्तिमीकरण में विलम्ब: एमएसडब्ल्यू प्रसंस्करण एवं निस्तारण सुविधाओं के निर्माण हेतु निविदाएं एनआईटी दिनांक 25.08.2009 द्वारा आमंत्रित की गई परन्तु अनुबंध 07.04.2010 को निष्पादित किया जा सका। परियोजना स्थल उपलब्ध कराने में विलम्ब: यूलबी द्वारा परियोजना स्थल 30.09.2010 को उपलब्ध कराया गया। कार्यों के क्रियान्वयन में विकासकर्ता द्वारा उदासीनता: अनुबंध के अनुसार निर्माण कार्य पूर्ण करने के लिए आठ माह का समय दिया गया था। इस प्रकार, यह विचार करते हुए की परियोजना स्थल 30.09.2010 को उपलब्ध करा दिया गया था, कार्य को अधिक से अधिक 29.05.2011 तक पूर्ण कर लिया जाना चाहिए था। तथापि, कार्य विकासकर्ता द्वारा 31.07.2013 को पूर्ण किया गया।
3.	<p>एमएसडब्ल्यूएम परियोजना, मुरादाबाद-पूर्ण परियोजना का पूर्ण होना 68 माह विलम्ब से था जिसके कारण नीचे वर्णित हैं:</p> <ol style="list-style-type: none"> कार्यदायी संस्था के नामांकन में विलम्ब: परियोजना नवम्बर 2006 में स्वीकृत की गई परन्तु यूपीजेएन को दिसम्बर 2007 में कार्यदायी संस्था नामित किया गया जिसने मार्च 2008 में निर्णय लिया कि एमएसडब्ल्यूएम परियोजना इसके सी एण्ड डीएस खण्ड द्वारा क्रियान्वित की जायेगी। बोली पर प्रतिक्रिया नहीं होना: एमएसडब्ल्यू प्रसंस्करण एवं निस्तारण सुविधाओं के निर्माण के लिए बोलियों एनआईटी दिनांक 08.04.2008 एवं 11.07.2008 द्वारा आमंत्रित की गई परन्तु अंततोगत्वा यह मूर्तरूप नहीं ले सकी। रूपरेखा के अन्तिमीकरण में विलम्ब: परियोजना के कार्यान्वयन की रूपरेखा को संशोधित करने एवं विकासकर्ता के कार्यक्षेत्र में संग्रह एवं परिवहन के कार्यों को सम्मिलित करने का निर्णय लिया गया (अक्टूबर 2008)। संशोधित रूपरेखा को नवम्बर 2008 से मई 2009 के दौरान अंतिमीकृत किया गया।

क्र०सं०	विलम्ब के मुख्य कारण
	<p>4. निविदा के अन्तिमीकरण में विलम्ब: एमएसडब्ल्यू प्रसंस्करण एवं निस्तारण सुविधाओं के निर्माण हेतु निविदाएँ एनआईटी दिनांक 25.08.2009 द्वारा आमंत्रित की गई परन्तु अनुबंध 28.04.2010 को निष्पादित किया जा सका।</p> <p>5. कार्यों के क्रियान्वयन में विकासकर्ता द्वारा उदासीनता: अनुबंध के अनुसार प्रारम्भ करने की तिथि 01.05.2010 थी एवं निर्माण कार्य को पूर्ण करने हेतु आठ माह का समय दिया गया था। इस प्रकार, कार्य को अधिक से अधिक 31.12.2010 तक पूर्ण कर लिया जाना चाहिए था। तथापि, कार्य विकासकर्ता द्वारा 31.07.2013 को पूर्ण किया जा सका।</p>
4.	<p>एमएसडब्ल्यूएम परियोजना, रायबरेली-पूर्ण परियोजना का पूर्ण होना 44 माह विलम्ब से था जिसके कारण नीचे वर्णित हैं:</p> <ol style="list-style-type: none"> कार्यदायी संस्था के नामांकन में विलम्ब: परियोजना नवम्बर 2006 में स्वीकृत की गई परन्तु यूपीजेएन को दिसम्बर 2007 में कार्यदायी संस्था नामित किया गया जिसने मार्च 2008 में निर्णय लिया कि एमएसडब्ल्यूएम परियोजना इसके सी एण्ड डीएस खण्ड द्वारा क्रियान्वित की जायेगी। निविदा के अन्तिमीकरण में विलम्ब: एमएसडब्ल्यू प्रसंस्करण एवं निस्तारण सुविधाओं के निर्माण के लिए बोलियाँ एनआईटी दिनांक 08.04.2008 द्वारा आमंत्रित की गई परन्तु अनुबंध 01.10.2008 को निष्पादित किया जा सका। परियोजना स्थल उपलब्ध कराने में विलम्ब: यूएलबी द्वारा परियोजना स्थल 03.06.2009 को उपलब्ध कराया गया। कार्यों के क्रियान्वयन में विकासकर्ता द्वारा उदासीनता: अनुबंध के अनुसार निर्माण कार्य पूर्ण करने के लिए आठ माह का समय दिया गया था। इस प्रकार, यह विचार करते हुए की परियोजना स्थल 03.06.2009 तक उपलब्ध करा दिया गया था, कार्य अधिक से अधिक 02.02.2010 तक पूर्ण हो जाना चाहिए था। तथापि, कार्य विकासकर्ता द्वारा 31.07.2011 को पूर्ण किया गया।
5.	<p>एमएसडब्ल्यूएम परियोजना, मुजफ्फरनगर-पूर्ण परियोजना का पूर्ण होना 47 माह विलम्ब से था जिसके कारण नीचे वर्णित हैं:</p> <ol style="list-style-type: none"> कार्यदायी संस्था के नामांकन में विलम्ब: परियोजना नवम्बर 2006 में स्वीकृत की गई परन्तु यूपीजेएन को दिसम्बर 2007 में कार्यदायी संस्था नामित किया गया जिसने मार्च 2008 में निर्णय लिया कि एमएसडब्ल्यूएम परियोजना इसके सी एण्ड डीएस खण्ड द्वारा क्रियान्वित की जायेगी। बोली पर प्रतिक्रिया नहीं होना: एमएसडब्ल्यू प्रसंस्करण एवं निस्तारण सुविधाओं के निर्माण के लिए बोलियाँ एनआईटी दिनांक 08.04.2008 द्वारा आमंत्रित की गई परन्तु अंततोगत्वा यह मूर्तरूप नहीं ले सकी। निविदा के अन्तिमीकरण में विलम्ब: एमएसडब्ल्यू प्रसंस्करण एवं निस्तारण सुविधाओं के निर्माण हेतु बोलियाँ पुनः एनआईटी दिनांक 11.07.2008 द्वारा आमंत्रित की गई परन्तु अनुबंध 16.06.2009 को निष्पादित किया जा सका। कार्यों के क्रियान्वयन में विकासकर्ता द्वारा उदासीनता: अनुबंध के अनुसार प्रारम्भ की तिथि 25.06.2009 थी एवं निर्माण कार्य पूर्ण करने के लिए आठ माह का समय दिया गया था। इस प्रकार, कार्य 24.02.2010 तक पूर्ण किया जाना था। तथापि, कार्य विकासकर्ता द्वारा 15.10.2011 को पूर्ण किया गया।
6.	<p>एमएसडब्ल्यूएम परियोजना, फतेहपुर-पूर्ण परियोजना का पूर्ण होना 60 माह विलम्ब से था जिसके कारण नीचे वर्णित हैं:</p> <ol style="list-style-type: none"> कार्यदायी संस्था के नामांकन में विलम्ब: परियोजना जुलाई 2007 में स्वीकृत की गई परन्तु यूपीजेएन को जून 2009 में कार्यदायी संस्था नामित किया गया। निविदा आमंत्रण में विलम्ब: यूपीजेएन को जून 2009 में कार्यदायी संस्था नामित किया गया परन्तु बोली एनआईटी दिनांक 03.02.2010 के माध्यम से आमंत्रित की गयी। निविदा के अन्तिमीकरण में विलम्ब: एमएसडब्ल्यू प्रसंस्करण एवं निस्तारण सुविधाओं के निर्माण हेतु बोली एनआईटी दिनांक 03.02.2010 के माध्यम से आमंत्रित की गयी परन्तु अनुबंध 18.01.2011 को निष्पादित किया जा सका। कार्यों के क्रियान्वयन में विकासकर्ता द्वारा उदासीनता: अनुबंध के अनुसार प्रारम्भ की तिथि 25.01.2011 थी एवं निर्माण के पूर्ण करने हेतु आठ माह का समय दिया गया था। इस प्रकार, कार्य 24.09.2011 तक पूर्ण किया जाना था। तथापि, कार्य विकासकर्ता द्वारा 31.07.2013 को पूर्ण किया गया।
7.	<p>एमएसडब्ल्यूएम परियोजना, बाराबंकी-पूर्ण परियोजना का पूर्ण होना 50 माह विलम्ब से था जिसके कारण नीचे वर्णित हैं:</p> <ol style="list-style-type: none"> कार्यदायी संस्था के नामांकन में विलम्ब: परियोजना जुलाई 2007 में स्वीकृत की गई परन्तु यूपीजेएन को जून 2009 में कार्यदायी संस्था नामित किया गया। निविदा आमंत्रण में विलम्ब: यूपीजेएन को जून 2009 में कार्यदायी संस्था नामित किया गया परन्तु बोली एनआईटी दिनांक 03.02.2010 के माध्यम से आमंत्रित की गयी। बोली पर प्रतिक्रिया नहीं होना: एमएसडब्ल्यू प्रसंस्करण एवं निस्तारण सुविधाओं के निर्माण के लिए बोली एनआईटी दिनांक 03.02.2010 द्वारा आमंत्रित की गई परन्तु अंततोगत्वा यह मूर्तरूप नहीं ले सकी। निविदा के अन्तिमीकरण में विलम्ब: एमएसडब्ल्यू प्रसंस्करण एवं निस्तारण सुविधाओं के निर्माण हेतु निविदा एनआईटी दिनांक 28.10.2010 के माध्यम से आमंत्रित की गयी परन्तु अनुबंध 07.05.2011 को ही निष्पादित

क्र०सं०	विलम्ब के मुख्य कारण
	<p>किया जा सका।</p> <p>5. कार्यों के क्रियान्वयन में विकासकर्ता द्वारा उदासीनता: अनुबंध के अनुसार प्रारम्भ की तिथि 25.04.2011 थी एवं निर्माण के पूर्ण करने हेतु आठ माह का समय दिया गया था। इस प्रकार, कार्य 24.12.2011 तक पूर्ण किया जाना था। तथापि, कार्य विकासकर्ता द्वारा 30.09.2012 को पूर्ण किया गया।</p>
8.	<p>एमएसडब्ल्यूएम परियोजना, इटावा-पूर्ण परियोजना का पूर्ण होना 59 माह विलम्ब से था जिसके कारण नीचे वर्णित हैं:</p> <ol style="list-style-type: none"> 1. कार्यदायी संस्था के नामांकन में विलम्ब: परियोजना नवम्बर 2006 में स्वीकृत की गई परन्तु यूपीजेएन को दिसम्बर 2007 में कार्यदायी संस्था नामित किया गया जिसने मार्च 2008 में निर्णय लिया कि एमएसडब्ल्यूएम परियोजना इसके सी एण्ड डीएस खण्ड द्वारा क्रियान्वित की जायेगी। 2. निविदा के अन्तिमीकरण में विलम्ब: एमएसडब्ल्यू प्रसंस्करण एवं निस्तारण सुविधाओं के निर्माण हेतु बोली एनआईटी दिनांक 08.04.2008 के माध्यम से आमंत्रित की गयी परन्तु अनुबन्ध 01.10.2008 को निष्पादित किया जा सका। 3. परियोजना स्थल उपलब्ध कराने में विलम्ब: यूएलबी द्वारा परियोजना स्थल 29.03.2010 को उपलब्ध कराया गया। 4. कार्यों के क्रियान्वयन में विकासकर्ता द्वारा उदासीनता: अनुबंध के अनुसार प्रारम्भ करने की पुनरीकृत तिथि 11.08.2010 थी एवं निर्माण के पूर्ण करने हेतु आठ माह का समय दिया गया था। इस प्रकार, कार्य 10.04.2011 तक पूर्ण किया जाना था। तथापि, कार्य विकासकर्ता द्वारा 31.10.2012 को पूर्ण किया गया।
9.	<p>एमएसडब्ल्यूएम परियोजना, लखनऊ-अपूर्ण एवं कार्य प्रगति पर परियोजना का पूर्ण होना 96 माह विलम्ब से था जिसके कारण नीचे वर्णित हैं:</p> <ol style="list-style-type: none"> 1. कार्यदायी संस्था के नामांकन में विलम्ब: परियोजना मार्च 2007 में स्वीकृत की गई परन्तु यूपीजेएन को दिसम्बर 2007 में कार्यदायी संस्था नामित किया गया जिसने मार्च 2008 में निर्णय लिया कि एमएसडब्ल्यूएम परियोजना इसके सी एण्ड डीएस खण्ड द्वारा क्रियान्वित की जायेगी। 2. बोली पर प्रतिक्रिया नहीं होना: एमएसडब्ल्यू प्रसंस्करण एवं निस्तारण सुविधाओं के निर्माण के लिए निविदा एनआईटी दिनांक 11.07.2008 द्वारा आमंत्रित की गई परन्तु अंततोगत्वा यह मूर्तरूप नहीं ले सकी। 3. रूपरेखा के अन्तिमीकरण में विलम्ब: परियोजना के कार्यान्वयन की रूपरेखा को संशोधित करने एवं संग्रह एवं परिवहन की गतिविधियों को विकासकर्ता के कार्यक्षेत्र में सम्मिलित करने का निर्णय लिया गया (अक्टूबर 2008)। संशोधित रूपरेखा को नवम्बर 2008 से मई 2009 के दौरान अंतिमीकृत किया गया। 4. निविदा के अन्तिमीकरण में विलम्ब: एमएसडब्ल्यू प्रसंस्करण एवं निस्तारण सुविधाओं के निर्माण हेतु निविदा एनआईटी दिनांक 25.08.2009 के माध्यम से आमंत्रित की गयी परन्तु अनुबन्ध 23.10.2010 को निष्पादित किया जा सका। 5. परियोजना स्थल उपलब्ध कराने में विलम्ब: परियोजना स्थल 08.04.2011 से 13.06.2013 के दौरान उपलब्ध कराया गया। 6. कार्यों के क्रियान्वयन में विकासकर्ता द्वारा उदासीनता: अनुबंध के अनुसार निर्माण कार्य पूर्ण करने के लिए आठ माह का समय दिया गया था। इस प्रकार, यह विचार करते हुए परियोजनास्थल 13.06.2013 तक उपलब्ध कराया गया था कार्य अधिक से अधिक 12.02.2014 तक पूर्ण कर लिया जाना चाहिए था। तथापि, कार्य अभी भी प्रगति पर था और अपूर्ण पड़ा था।
10	<p>एमएसडब्ल्यूएम परियोजना, पिलखुआ-अपूर्ण एवं कार्य प्रगति पर परियोजना का पूर्ण होना 50 माह विलम्ब से था जिसके कारण नीचे वर्णित हैं:</p> <ol style="list-style-type: none"> 1. निविदा आमंत्रण में विलम्ब: परियोजना जनवरी 2011 में स्वीकृत की गयी परन्तु निविदा एनआईटी दिनांक 26.06.2013 के माध्यम से आमंत्रित की गयी। 2. निविदा के अन्तिमीकरण में विलम्ब: एमएसडब्ल्यू प्रसंस्करण एवं निस्तारण सुविधाओं के निर्माण हेतु निविदा एनआईटी दिनांक 26.06.2013 के माध्यम से आमंत्रित की गयी परन्तु अनुबन्ध 10.12.2013 को निष्पादित किया जा सका। 3. परियोजना स्थल उपलब्ध कराने में विलम्ब: परियोजना स्थल जून 2013 से अगस्त 2015 के दौरान उपलब्ध कराया गया।
11.	<p>एमएसडब्ल्यूएम परियोजना, आगरा-अपूर्ण एवं छोड़ी गयी परियोजना का पूर्ण होना 96 माह विलम्ब से था जिसके कारण नीचे वर्णित हैं:</p> <ol style="list-style-type: none"> 1. कार्यदायी संस्था के नामांकन में विलम्ब: परियोजना मार्च 2007 में स्वीकृत की गई परन्तु यूपीजेएन को दिसम्बर 2007 में कार्यदायी संस्था नामित किया गया जिसने मार्च 2008 में निर्णय लिया कि एमएसडब्ल्यूएम परियोजना इसके सी एण्ड डीएस खण्ड द्वारा क्रियान्वित की जायेगी। 2. बोली पर प्रतिक्रिया नहीं होना: एमएसडब्ल्यू प्रसंस्करण एवं निस्तारण सुविधाओं के निर्माण के लिए बोली एनआईटी दिनांक 08.04.2008 द्वारा आमंत्रित की गई परन्तु अंततोगत्वा यह मूर्तरूप नहीं ले सकी। 3. निविदा के अन्तिमीकरण में विलम्ब: एमएसडब्ल्यू प्रसंस्करण एवं निस्तारण सुविधाओं के निर्माण हेतु बोली पुनः

क्र०सं०	विलम्ब के मुख्य कारण
	<p>एनआईटी दिनांक 11.07.2008 के माध्यम से आमंत्रित की गयी परन्तु अनुबन्ध 17.11.2008 को निष्पादित किया जा सका।</p> <ol style="list-style-type: none"> रूपरेखा के अन्तिमीकरण में विलम्ब: परियोजना के कार्यान्वयन की रूपरेखा को संशोधित करने एवं संग्रह एवं परिवहन की गतिविधियों को विकासकर्ता के कार्यक्षेत्र में सम्मिलित करने का निर्णय लिया गया (अक्टूबर 2008)। संशोधित रूपरेखा को नवम्बर 2008 से फरवरी 2010 के दौरान अन्तिमीकृत किया गया। इसके पश्चात, प्रस्ताव एवं प्रति प्रस्ताव आमंत्रित किए गए (मार्च 2010 से मई 2010) एवं विकासकर्ता के साथ संग्रह एवं परिवहन सुविधाओं के विकास हेतु अनुबंध दिनांक 27.12.2010 को निष्पादित किया गया। परियोजना स्थल उपलब्ध कराने में विलम्ब: परियोजना के लिए आवश्यक 75 एकड़ भूमि में से, 57 एकड़ भूमि अप्रैल 2008 में उपलब्ध करायी गयी। तथापि शेष 18 एकड़ भूमि 03.06.2013 तक उपलब्ध करायी गयी। कार्यों के क्रियान्वयन में विकासकर्ता द्वारा उदासीनता: अनुबंध के अनुसार निर्माण कार्य पूर्ण करने के लिए आठ माह का समय दिया गया था। इस प्रकार, यह विचार करते हुए कि 18 एकड़ भूमि 03.06.2013 तक उपलब्ध करायी गयी थी, कार्य अधिक से अधिक 02.02.2014 तक पूर्ण कर लिया जाना चाहिए था। तथापि, कार्य विकासकर्ता द्वारा उसे बिना पूर्ण किये अक्टूबर 2013 में रोक दिया गया। इसी प्रकार, संग्रह एवं परिवहन सुविधाओं के विकास के लिये निष्पादित अनुबंध के अनुसार कार्य प्रारम्भ करने की तिथि 27.12.2010 थी एवं कार्य पूर्ण करने के लिये आठ माह का समय दिया गया था। इस प्रकार, कार्य 26.08.2011 तक पूर्ण किया जाना था। तथापि, कार्य विकासकर्ता द्वारा उसे बिना पूर्ण किये अक्टूबर 2012 में रोक दिया।
12.	<p>एमएसडब्ल्यूएम परियोजना, इलाहाबाद—अपूर्ण एवं छोड़ी गयी परियोजना का पूर्ण होना 87 माह विलम्ब से था जिसके कारण नीचे वर्णित हैं:</p> <ol style="list-style-type: none"> कार्यदायी संस्था के नामांकन में विलम्ब: परियोजना दिसम्बर 2007 में स्वीकृत की गई परन्तु यूपीजेएन को अगस्त 2008 में कार्यदायी संस्था नामित किया गया जिसने मार्च 2008 में निर्णय लिया कि एमएसडब्ल्यूएम परियोजना इसके सी एण्ड डीएस खण्ड द्वारा क्रियान्वित की जायेगी। रूपरेखा के अन्तिमीकरण में विलम्ब: परियोजना के कार्यान्वयन की रूपरेखा को संशोधित करने एवं संग्रह एवं परिवहन की गतिविधियों को विकासकर्ता के कार्यक्षेत्र में सम्मिलित करने का निर्णय लिया गया (अक्टूबर 2008)। संशोधित रूपरेखा को नवम्बर 2008 से मई 2009 के दौरान अन्तिमीकृत किया गया। निविदा के अन्तिमीकरण में विलम्ब: एमएसडब्ल्यू प्रसंस्करण एवं निस्तारण सुविधाओं के निर्माण हेतु निविदा एनआईटी दिनांक 25.08.2009 के माध्यम से आमंत्रित की गयी परन्तु अनुबन्ध 29.03.2010 को ही निष्पादित किया जा सका। परियोजना स्थल उपलब्ध कराने में विलम्ब: यूएलबी द्वारा परियोजना स्थल 15.05.2010 को उपलब्ध कराया गया। कार्यों के क्रियान्वयन में विकासकर्ता द्वारा उदासीनता: अनुबंध के अनुसार निर्माण कार्य पूर्ण करने के लिए आठ माह का समय दिया गया था। इस प्रकार, यह विचार करते हुए 15.05.2010 तक उपलब्ध कराया गया था कार्य अधिक से अधिक 14.01.2011 तक पूर्ण कर लिया जाना चाहिए था। तथापि, कार्य विकासकर्ता द्वारा अगस्त 2013 में उसे बिना पूर्ण किये छोड़ दिया गया।
13.	<p>एमएसडब्ल्यूएम परियोजना, झांसी—अपूर्ण एवं छोड़ी गयी परियोजना का पूर्ण होना 102 माह विलम्ब से था जिसके कारण नीचे वर्णित हैं:</p> <ol style="list-style-type: none"> कार्यदायी संस्था के नामांकन में विलम्ब: परियोजना सितम्बर 2006 में स्वीकृत की गई परन्तु यूपीजेएन को दिसम्बर 2007 में कार्यदायी संस्था नामित किया गया जिसने मार्च 2008 में निर्णय लिया कि एमएसडब्ल्यूएम परियोजना इसके सी एण्ड डीएस खण्ड द्वारा क्रियान्वित की जायेगी। बोली पर प्रतिक्रिया नहीं होना: एमएसडब्ल्यू प्रसंस्करण एवं निस्तारण सुविधाओं के निर्माण के लिए बोली एनआईटी दिनांक 11.07.2008 द्वारा आमंत्रित की गई परन्तु अंततोगत्वा यह मूर्तरूप नहीं ले सकी। रूपरेखा के अन्तिमीकरण में विलम्ब: परियोजना के कार्यान्वयन की रूपरेखा को संशोधित करने एवं संग्रह एवं परिवहन की गतिविधियों को विकासकर्ता के कार्यक्षेत्र में सम्मिलित करने का निर्णय लिया गया (अक्टूबर 2008)। संशोधित रूपरेखा को नवम्बर 2008 से मई 2009 के दौरान अन्तिमीकृत किया गया। निविदा के अन्तिमीकरण में विलम्ब: एमएसडब्ल्यू प्रसंस्करण एवं निस्तारण सुविधाओं के निर्माण हेतु निविदा एनआईटी दिनांक 25.08.2009 के माध्यम से आमंत्रित की गयी परन्तु अनुबन्ध 05.04.2010 को निष्पादित किया जा सका। कार्यों के क्रियान्वयन में विकासकर्ता द्वारा उदासीनता: अनुबंध के अनुसार प्रारम्भ करने की तिथि 12.04.2010 थी एवं निर्माण कार्य पूर्ण करने के लिए आठ माह का समय दिया गया था। इस प्रकार, कार्य को अधिक से अधिक 11.12.2010 तक पूर्ण किया जाना चाहिए था। तथापि, कार्य विकासकर्ता द्वारा दिसम्बर 2012 में उसे बिना पूर्ण किए रोक दिया गया।
14.	<p>एमएसडब्ल्यूएम परियोजना, वाराणसी—अपूर्ण एवं छोड़ी गयी परियोजना का पूर्ण होना 89 माह विलम्ब से था जिसके कारण नीचे वर्णित हैं:</p> <ol style="list-style-type: none"> कार्यदायी संस्था के नामांकन में विलम्ब: परियोजना मार्च 2007 में स्वीकृत की गई परन्तु यूपीजेएन को अगस्त 2008 में कार्यदायी संस्था नामित किया गया।

क्र०सं०	विलम्ब के मुख्य कारण
	<p>2. रूपरेखा के अन्तिमीकरण में विलम्ब: परियोजना के कार्यान्वयन की रूपरेखा को संशोधित करने एवं संग्रह एवं परिवहन की गतिविधियों को विकासकर्ता के कार्यक्षेत्र में सम्मिलित करने का निर्णय लिया गया (अक्टूबर 2008)। संशोधित रूपरेखा को नवम्बर 2008 से मई 2009 के दौरान अन्तिमीकृत किया गया।</p> <p>3. निविदा के अन्तिमीकरण में विलम्ब: एमएसडब्ल्यू प्रसंस्करण एवं निस्तारण सुविधाओं के निर्माण हेतु निविदा एनआईटी दिनांक 25.08.2009 के माध्यम से आमंत्रित की गयी परन्तु अनुबन्ध 17.04.2010 को निष्पादित किया जा सका।</p> <p>4. परियोजना स्थल उपलब्ध कराने में विलम्ब: यूएलबी द्वारा परियोजना स्थल 25.07.2010 को उपलब्ध कराया गया।</p> <p>5. कार्यों के क्रियान्वयन में विकासकर्ता द्वारा उदासीनता: अनुबंध के अनुसार निर्माण कार्य पूर्ण करने के लिए आठ माह का समय दिया गया था। इस प्रकार, यह विचार करते हुए परियोजना स्थल 25.07.2010 को उपलब्ध कराया गया था कार्य अधिक से अधिक 24.03.2011 तक पूर्ण कर लिया जाना चाहिए था। तथापि, कार्य विकासकर्ता द्वारा बिना उसे पूर्ण किये जनवरी 2014 में रोक दिया।</p>
15.	<p>एमएसडब्ल्यूएम परियोजना, मिर्जापुर-अपूर्ण एवं छोड़ी गयी परियोजना का पूर्ण होना 92 माह विलम्ब से था जिसके कारण नीचे वर्णित हैं:</p> <p>1. कार्यदायी संस्था के नामांकन में विलम्ब: परियोजना जुलाई 2007 में स्वीकृत की गई परन्तु यूपीजेएन को जून 2009 में कार्यदायी संस्था नामित किया गया।</p> <p>2. निविदा के अन्तिमीकरण में विलम्ब: एमएसडब्ल्यू प्रसंस्करण एवं निस्तारण सुविधाओं के निर्माण हेतु निविदा एनआईटी दिनांक 03.02.2010 के माध्यम से आमंत्रित की गयी परन्तु अनुबन्ध 11.02.2011 को निष्पादित किया जा सका।</p> <p>3. परियोजना स्थल उपलब्ध कराने में विलम्ब: यूएलबी द्वारा परियोजना स्थल जून 2011 में उपलब्ध कराया गया।</p> <p>4. कार्यों के क्रियान्वयन में विकासकर्ता द्वारा उदासीनता: अनुबंध के अनुसार निर्माण कार्य पूर्ण करने के लिए आठ माह का समय दिया गया था। इस प्रकार, यह विचार करते हुए कि परियोजना स्थल जून 2011 में तक उपलब्ध कराया गया था कार्य अधिक से अधिक फरवरी 2012 तक पूर्ण कर लिया जाना चाहिए था। तथापि, विकासकर्ता द्वारा उसे बिना पूर्ण किये जुलाई 2012 में रोक दिया गया।</p>

स्रोत: एमएसडब्ल्यूएम परियोजनाओं से संबंधित पत्राचार पत्रावलियाँ एवं एमएसडब्ल्यूएम परियोजनाओं का माह मार्च 2016 का प्रगति प्रतिवेदन।

परिशिष्ट-2.4.6
(प्रस्तर 2.4.16 में संदर्भित)
पूँजीगत अनुदान की अनियमित अवमुक्ति एवं उस पर ब्याज की हानि को दर्शाती विवरणी

भुगतान की तिथि	चाहू बिल की सकल धनराशि	घटायी जाने वाली प्रतिभूति	घटायी जाने वाली संचयी प्रतिभूति	घटायी गई प्रतिभूति	घटायी गई संचयी प्रतिभूति	अवमुक्त प्रतिभूति	अवमुक्त संचयी प्रतिभूति	कम घटायी गई संचयी प्रतिभूति	12 प्रतिशत प्रतिवर्ष की दर से आंकलित ब्याज
वाराणसी									
08/03/2011	69733467	6973347	6973347	0	0	0	0	6973347	0
08/03/2011	10814404	1081440	8054787	0	0	0	0	8054787	757371
19/12/2011	38130463	3813046	11867833	0	0	0	0	11867833	0
19/12/2011	67719188	6771919	18639752	0	0	0	0	18639752	453482
02/03/2012	24634849	2463485	21103237	0	0	0	0	21103237	763186
20/06/2012	29195895	2919590	24022827	0	0	0	0	24022827	3664633
27/09/2013	25046370	2504637	26527464	0	0	0	0	26527464	87214
07/10/2013	10229429	1022943	27550407	0	0	0	0	27550407	226442
01/11/2013	17742102	1774210	29324617	0	0	0	0	29324617	453126
18/12/2013	5757403	575740	29900357	0	0	0	0	29900357	19661
20/12/2013	9977985	997799	30898156	0	0	0	0	30898156	995513
28/03/2014	43296240	4329624	35227780	0	0	0	0	35227780	8500994
योग	352277796								15921622
झाँसी									
05/02/2011	9739000	973900	973900	973900	973900	0	0	0	0
13/05/2011	10391688	1039169	2013069	973900	973900	0	0	1039169	16057
29/06/2011			2013069	973900	973900	973900	973900	2013069	59565
27/09/2011	14255337	1425534	3438603	973900	973900	973900	973900	3438603	137921
27/01/2012	10334408	1033441	4472044	973900	973900	973900	973900	4472044	130853
25/04/2012	10179757	1017976	5490020	3559424	4533324	973900	973900	1930596	468421
03/05/2014	4575000	457500	5947520	4533324	4533324	973900	973900	2388096	0
03/05/2014			5947520	1033440	5566764	973900	973900	1354656	0
03/05/2014			5947520	5566764	5566764	4592864	5566764	5947520	1364834
योग	59475190								2177651
इलाहाबाद									
14/03/2011	35826000	3582600	3582600	0	0	0	0	3582600	123673
27/06/2011	91785000	9178500	12761100	0	0	0	0	12761100	297876

भुगतान की तिथि	चालू बिल की सकल धनराशि	घटायी जाने वाली प्रतिभूति	घटायी जाने वाली संचयी प्रतिभूति	घटायी गई प्रतिभूति	घटायी गई संचयी प्रतिभूति	अवमुक्त प्रतिभूति	अवमुक्त संचयी प्रतिभूति	कम घटायी गई संचयी प्रतिभूति	12 प्रतिशत प्रतिवर्ष की दर से आंकलित ब्याज
06/09/2011	59731000	5973100	18734200		0		0	18734200	954674
08/02/2012	19424000	1942400	20676600		0		0	20676600	2086920
11/12/2012	50664000	5066400	25743000	25743000	25743000		0	0	0
15/03/2013	15246000	1524600	27267600	1524600	27267600		0	0	0
04/06/2013	8836000	883600	28151200		27267600		0	883600	7262
29/06/2013		0	28151200		27267600	5000000	5000000	5883600	524205
27/03/2014		0	28151200		27267600	1797961	6797961	7681561	671768
18/12/2014	13635000	1363500	29514700	2922261	30189861		6797961	6122800	944085
योग	295147000								5610463
मिर्जापुर									
31/12/2011	11315000	1131500	1131500		0		0	1131500	37944
11/04/2012	13462500	1346250	2477750	673125	673125		0	1804625	98488
24/09/2012	26110000	2611000	5088750	1305500	1978625		0	3110125	443768
02/12/2013	5140595	514060	5602810	257030	2235655		0	3367155	940958
योग	56028095								1521158
आगरा (पी एण्ड डी)									
21/02/2009	250000	12500	12500	0	0		0	12500	107
19/03/2009	385300	19265	31765	0	0		0	31765	3237
23/01/2010	7057760	352888	384653	0	0		0	384653	126
24/01/2010	6577878	328894	713547	350000	350000		0	363547	598
29/01/2010	738012	36901	750448	0	350000		0	400448	15404
26/05/2010	13107520	655376	1405824	0	350000		0	1055824	4513
08/06/2010	6651600	332580	1738404	1388403	1738403		0	1	0
03/08/2010	11564300	578215	2316619	578215	2316618		0	1	0
19/08/2010	9298230	464912	2781531	464912	2781530		0	1	0
29/10/2010	10153850	507693	3289224	507692	3289222		0	2	0
04/01/2011	7246000	362300	3651524	362300	3651522		0	2	0
09/02/2011	9000000	450000	4101524	450000	4101522		0	2	0

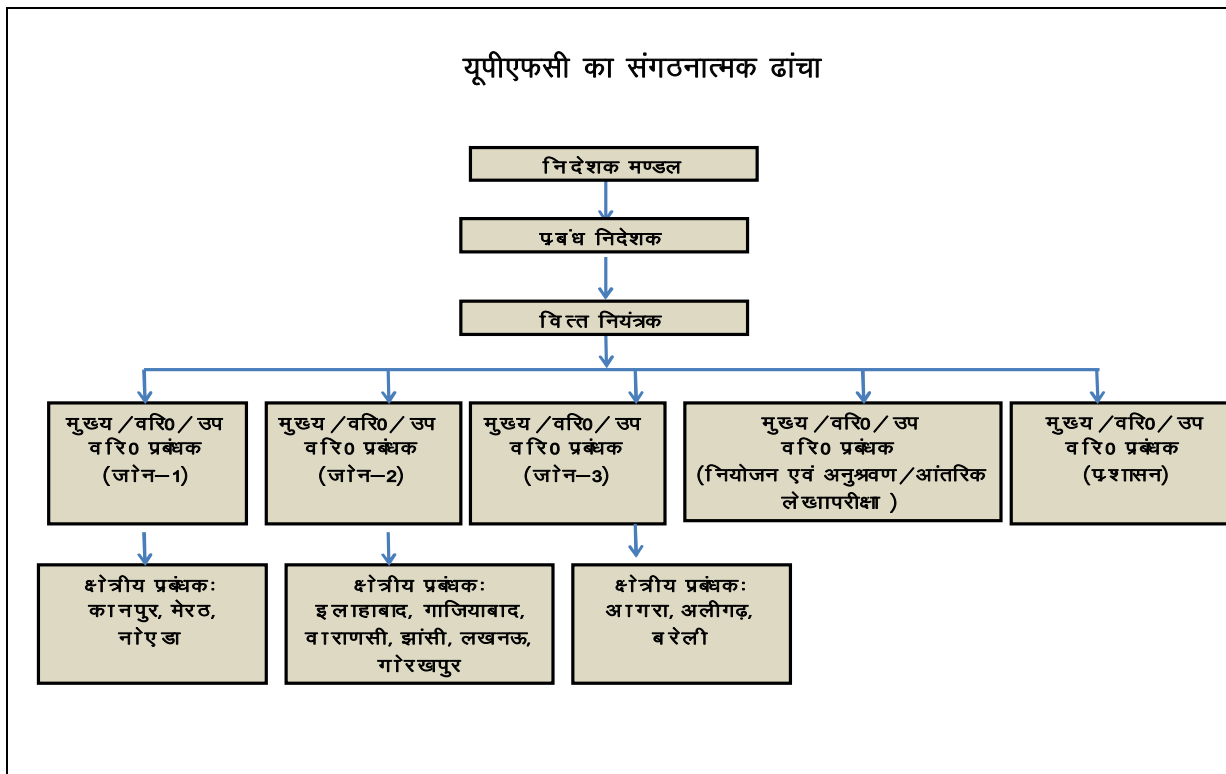
भुगतान की तिथि	चालू बिल की सकल धनराशि	घटायी जाने वाली प्रतिभूति	घटायी जाने वाली संचयी प्रतिभूति	घटायी गई प्रतिभूति	घटायी गई संचयी प्रतिभूति	अवमुक्त प्रतिभूति	अवमुक्त संचयी प्रतिभूति	कम घटायी गई संचयी प्रतिभूति	12 प्रतिशत प्रतिवर्ष की दर से आंकलित ब्याज
07/06/2011	3080000	154000	4255524	154000	4255522	0	0	2	0
21/07/2011	4500000	225000	4480524	225000	4480522	0	0	2	0
20/12/2011	6750000	337500	4818024	337500	4818022	0	0	2	0
13/03/2012	5000500	250025	5068049	250025	5068047	0	0	2	0
04/07/2012	6329335	316467	5384516	316467	5384514	0	0	2	0
04/09/2012	3006000	150300	5534816	150300	5534814	0	0	2	0
11/09/2012		0	5534816	0	5534814	5384514	5384514	5384516	104445
09/11/2012	5529000	276450	5811266	276450	5811264	5384514	5384514	5384516	2191572
योग	116225285								2320002
आगरा (सी एण्ड टी)									
11/11/2011	1804167	180417	180417	180417	180417	0	0	0	0
31/12/2011	4136063	413606	594023	413606	594023	0	0	0	0
31/01/2012	3993030	399303	993326	399303	993326	0	0	0	0
03/03/2012	3750000	375000	1368326	375000	1368326	0	0	0	0
20/03/2012	4042709	404271	1772597	404271	1772597	0	0	0	0
12/05/2012	4166667	416667	2189264	416667	2189264	0	0	0	0
17/05/2012	4157371	415737	2605001	415737	2605001	0	0	0	0
18/05/2012	1577682	157768	2762769	157768	2762769	0	0	0	0
23/06/2012	836984	83698	2846467	83698	2846467	0	0	0	0
28/08/2012	1233333	123333	2969800	123333	2969800	0	0	0	0
27/09/2012	4476810	447681	3417481	447681	3417481	0	0	0	0
15/07/2014	7134659	713466	4130947	713466	4130947	3417481	3417481	4130947	848825
योग	41309475							60180718	848825
महायोग								28399721	28399721

स्रोत: एमएसडब्ल्यूएम परियोजनाओं के भुगतान वाचर

परिशिष्ट 2.5.1

(प्रस्तर 2.5.1 एवं 2.5.6 में सन्दर्भित)

संगठनात्मक चार्ट एवं यूपीएफसी के मुख्यालय, जोनल कार्यालयों एवं क्षेत्रीय कार्यालयों में अधिकारियों की भूमिका



निगम के अधिकारी एवं उनकी भूमिका:

मुख्यालय पर प्रबंध निदेशक : जिन मामलों में वितरित राशि ₹ 25 लाख से अधिक है उनमें एक मुश्त समाधान (ओटीएस) एवं विक्रय प्रस्तावों की स्वीकृति, वसूली के लक्ष्यों का निर्धारण, सामान्य पर्यवेक्षण, क्षेत्रीय कार्यालयों के कार्यकलापों का अनुश्रवण एवं सरकारी योजनाओं का कार्यान्वयन।

जोनल कार्यालयों में जोनल प्रबंधक: जोनल कार्यालय मुख्यालय में स्थित हैं। जोनल अधिकारियों का कार्य उन ओटीएस एवं विक्रय प्रस्तावों को स्वीकृति देना जिनमें वितरित राशि क्रमशः ₹ 10 लाख एवं ₹ 5 लाख से अधिक परन्तु ₹ 25 लाख से अधिक नहीं है तथा क्षेत्रीय कार्यालयों के कार्यकलापों का अनुश्रवण करना है।

क्षेत्रीय कार्यालयों में क्षेत्रीय प्रबंधक : उन ओटीएस एवं विक्रय प्रस्तावों को स्वीकृति देना जिनमें वितरित राशि क्रमशः ₹ 10 लाख एवं ₹ 5 लाख तक हो, अधिक वितरित राशि के ओटीएस एवं विक्रय प्रस्तावों का परीक्षण कर उन्हें स्वीकृति के लिये मुख्यालय भेजना, मुख्यालय द्वारा निर्धारित वसूली के लक्ष्यों की प्राप्ति एवं उधारकर्ताओं का अनुश्रवण करना।

परिशिष्ट 2.5.2
(प्रस्तर 2.5.7 में सन्दर्भित)
मांगपत्र जारी करने में विलम्ब को दर्शाती विवरणी

क्र० सं०	क्षेत्रीय कार्यालय का नाम	उधारकर्ता का नाम	ओएसपी (करोड़ में)	ओएसआई (करोड़ में)	पहली चूक की तिथि	अंतिम भुगतान की तिथि	मांगपत्र जारी करने की तिथि	नोटिस ⁶ जारी करने में विलम्ब महीनों में
1	नोएडा	आरके केबिल इण्डस्ट्रीज	0.02	4.18	20.03.1986	24.12.1985	15.10.1986	2
2	वाराणसी	जौनपुर टैक्सटाईल्स प्रा० लि०	0.58	37.17	15.04.1997	31.01.1997	15.12.1997	4
3	वाराणसी	आदर्श रोलिंग मिल्स प्रा० लि०	0.50	53.56	15.01.1998	29.11.1997	14.10.1998	5
4	नोएडा	प्रिया केबिल प्रा० लि०	1.36	132.88	15.10.1997	31.08.1997	14.07.1998	5
5	वाराणसी	ओम राईस मिल	0.00	14.89	20.06.1992	31.03.1997	31.3.1998	8
6	कानपुर	नरेन्द्र रोलिंग मिल्स प्रा० लि०	0.52	19.98	30-06-1989	19.08.1989	1991	12
7	कानपुर	इन्दु मिलक प्रोडक्ट्स प्रा० लि०	0.08	7.73	30-06-1988	21.01.1995	1997	19
8	वाराणसी	विन्ध्यवासिनी स्टील्स प्रा० लि०	0.00	27.79	15.04.1998	21.12.1998	11.09.2001	28
9	वाराणसी	तिरुपति ट्यूब्स प्रा० लि०	2.19	87.18	15.10.1998	20.03.1999	22.12.2007	89
10	वाराणसी	मिश्रा सिल्क मिल	0.00	0.09	16.01.1981	06.01.1982	03.02.2007	296 (24 वर्ष)
		योग	5.25	385.45				

स्रोत: निगम द्वारा उपलब्ध करायी गई सूचना

⁶ अंतिम भुगतान की तिथि या पहली चूक की तिथि जो भी बाद में हो से चार माह छोड़ कर गणना की गयी।

परिशिष्ट 2.5.3

(प्रस्तर 2.5.7 में सन्दर्भित)

एसएफसी अधिनियम की धारा 29 के अंतर्गत मांगपत्र जारी करने में विलम्ब को दर्शाती विवरणी

क्र० सं०	क्षेत्रीय कार्यालय का नाम	उधारकर्ता का नाम	ओएसपी (करोड़ में)	ओएसआई (करोड़ में)	उधारकर्ता द्वारा अंतिम भुगतान की तिथि	धारा 29 के अन्तर्गत नोटिस जारी करने की तिथि	9 माह को छोड़कर नोटिस जारी करने में विलम्ब महीनों में
1	वाराणसी	केपी एण्ड सन्स	0.05	0.05	06.08.2010	14.03.2012	7
2	नोएडा	केबीएस पॉलीक्राफ्ट	0	0.32	09.01.1985	01.07.1986	8
3	नोएडा	यूनाइटेड रबर इण्डस्ट्रीज	0	2.93	1983	20.01.1986	15
4	कानपुर	सोनू उद्योग लि०	1.88	117.01	20.08.1998	25.09.2000	16
5	कानपुर	जैमिनी इलेक्ट्रो कैमिकल	2.05	72.39	30.03.1997	1.06.1999	17
6	कानपुर	बाला राम	0.3	84.19	03.07.1996	28.11.1998	19
7	कानपुर	जैनपुर स्ट्रा बोर्ड	0.85	63.82	31.03.1997	29.10.1999	21
8	कानपुर	ताज बोन बिल	0	2.3	30.06.1986	10.04.1989	24
9	वाराणसी	विध्यवासिनी स्टीलस	0	27.79	21.12.1998	02.11.2001	25
10	वाराणसी	कैनन सिरमिक्स	2.24	65.34	26.12.2001	12.12.2004	27
11	बरेली	खन्ना बॉटलिंग कं०	0.01	1.79	24.06.1987	14.09.1990	29
12	नोएडा	पार उद्योग	0	1.62	20.03.1991	19.08.1995	43
13	नोएडा	भारत ल्यूब्रीकेन्ट्स	0.69	28.73	21.07.1992	06.02.1997	45
14	बरेली	इण्डिया वायरस नेल्स इण्ड०	0.13	14.24	20.09.1991	20.05.1996	47
15	कानपुर	नरेन्द्र रोलिंग मिल्स	0.52	19.98	13.03.1989	15.11.1995	71
16	कानपुर	नारामऊ कोल्ड स्टोरेज	0.05	116.79	30.09.1988	28.08.1995	73
17	बरेली	सक्सेना इण्डस्ट्रीज	0.01	10.72	30.09.1997	08.03.2006	92
18	नोएडा	रोशन आईस एण्ड कोल्ड स्टोरेज	0.18	5.8	31.01.1991	28.09.1999	94
19	वाराणसी	तिरुपति ट्यूब्स	2.19	87.18	20.03.1999	22.12.2007	96
20	कानपुर	इन्दु मिल्क प्रॉडक्ट्स	0.08	7.73	31.12.1987	24.09.1997	98
21	नोएडा	अर्जुन कैटिल फीड इण्ड०	0.04	5.07	10.12.1987	22.06.1999	129
22	नोएडा	आरके केबिल इण्डस्ट्रीज	0.02	4.18	24.12.1985	23.09.1999	155
23	बरेली	सरस्वती वूलैन मिल	0.3	82.61	30.06.1981	10.10.1996	174
24	वाराणसी	श्री बाबा किशन कोल्ड स्टोरेज	0.6	26.53	15.05.1990	13.04.2007	193
25	वाराणसी	मिश्रा सिल्क मिल	0	0.09	06.01.1982	10.10.2007	299 (24 वर्ष)
		योग	12.19	849.20			

स्रोत: निगम द्वारा उपलब्ध करायी गई सूचना

परिशिष्ट 2.5.4

(प्रस्तर 2.5.17 में सन्दर्भित)

एसएफसी अधिनियम की धारा 29 के अंतर्गत मांगपत्र जारी करने में विलम्ब को दर्शाती विवरणी

(₹ करोड़ में)

क्र० सं०	क्षेत्र	उधारकर्ता का नाम	बकाया राशि (ओएसपी+ओएसआई)	गिरवी परिसम्पत्तियों का मूल्य	ओटीएस की राशि	अंतर {(4) या (5) जो भी कम हो घटे (6)}
(1)	(2)	(3)	(4)	(5)	(6)	(7)
1	कानपुर	एचआर पॉलीमर्स	1.46	4.77	1	0.46
2	कानपुर	राहुल ट्रेडर्स	0.25	0.46	0.19	0.06
3	कानपुर	कुशवाहा पैलेस	1.03	2.31	0.6	0.43
4	नोएडा	ब्राइट रबर इण्डस्ट्रीज	1.05	3.26	0.30	0.75
5	नोएडा	विधाता केबिल्स	0.09	0.56	0.07	0.02
		योग (1)	3.88	11.36	2.16	1.72
1	कानपुर	भोला राम इस्पात	42.59	1.61	1.1	0.51
2	मेरठ	समीर इस्पात	15.74	5.06	4.77	0.29
3	मेरठ	सिमरन केमिकल्स	0.97	0.86	0.70	0.16
		योग (2)	59.3	7.53	6.57	0.96
	योग	महायोग (1+2)	63.18	18.89	8.73	2.68

स्रोत: क्षेत्रीय कार्यालयों द्वारा उपलब्ध करायी गई सूचना

परिशिष्ट 2.6.1
(प्रस्तर 2.6.5 में सन्दर्भित)

31 मार्च 2016 तक विभाग को भेजे गये किन्तु सत्यापित न किये गये बिलों को दर्शाती विवरणी

क्षेत्रीय प्रबंधक का नाम	विभाग का नाम	धनराशि ₹ में
आरएम गाजियाबाद, यूपीएसआरटीसी	पुलिस	6554547.23
	प्रोटोकॉल	48037.00
आरएम आगरा, यूपीएसआरटीसी	पुलिस	1005644.00
	प्रोटोकॉल	177175.00
आरएम मुरादाबाद, यूपीएसआरटीसी	पुलिस	3778199.00
	प्रोटोकॉल	19838.00
आरएम आजमगढ़, यूपीएसआरटीसी	पुलिस	6749732.00
	प्रोटोकॉल	404946.00
आरएम वाराणसी, यूपीएसआरटीसी	पुलिस	12093766.00
	प्रोटोकॉल	6532781.00
कुल धनराशि		37364665.23

स्रोत: निगम द्वारा उपलब्ध करायी गयी सूचना

परिशिष्ट-3.1
(प्रस्तर 3.1 में सन्दर्भित)
राजस्व की हानि को प्रदर्शित करती विवरणी

क्र० सं०	माह	बैंक की गयी ऊर्जा का प्रारम्भिक शेष	बैंकिंग के लिए आयात का 100% (केबीएएच)	बैंकिंग हेतु प्रसार (12.5%) (इकाई केबीएएच में)	निवल बैंक की गयी ऊर्जा (इकाई केबीएएच में)	समायोजन हेतु अधिकृत बैंक की गयी ऊर्जा (75%) (इकाई केबीएएच में)	यूपीपीसीएल से आपूर्ति (इकाई केबीएएच में)	असमायोजित बैंक की गयी ऊर्जा (अन्तिम शेष) (इकाई केबीएएच में)	सीएनडीई विनियम के अनुसार यूपीपीसीएल को विक्री मानी गयी बैंकिंग प्रसार सहित अप्रयुक्त बैंक की गयी ऊर्जा (इकाई केबीएएच में)	यूपीपीसीएल द्वारा विनिर्दिष्ट दर पर यूपीपीसीएल को बेची गयी ऊर्जा	यूपीपीसीएल/ कम्पनी द्वारा आपूर्तित अधिक ऊर्जा	दैनिक के अनुसार बीलक हेतु धनराशि (ऊर्जा शुल्क @ ₹ 5.40 प्रति केबीएएच+ईडी @ ईसी का 7.5 % जोड़ आरएस @ ईसी का 3.71%)
1	2	3	4	5 (4*12.5%)	6 (4-5)	7 (6*75%)	8	9	10 (यूबीई *100/87.50*100)	11 {(10*0.9)* दर}	12	13
	2010-11	76,072,346										
1	अप्रैल-11	76072346	14225667	1778208	12447459	9335594	2263333	83144607				
2	मई-11	83144607	9095000	1136875	7958125	5968594	7639000	81474201				
3	जून-11	81474201	5134667	641833	4492834	3369625	5247667	79596159				
4	जुलाई-11	79596159	6631000	828875	5802125	4351594	2618667	81329086				
5	अगस्त-11	81329086	4428000	553500	3874500	2905875	26535000	57699961				
6	सितम्बर-11	57699961	15010333	1876292	13134041	9850531	3720333	63830159				
7	अक्टूबर-11	63830159	10074000	1259250	8814750	6611063	7008667	63432554				
8	नवम्बर-11	63432554	20034333	2504292	17530041	13147531	3573000	73007085				
9	दिसम्बर-11	73007085	17719667	2214958	15504709	11628331	2603667	82031950				
10	जनवरी-12	82031950	16716000	2089500	14626500	10969875	2358667	90643158				
11	फरवरी-12	90643158	13023667	1627958	11395709	8546781	7058667	92131272				
12	मार्च-12	92131272	22477333	2809667	19667666	14750750	4322000	102560022				
			101436344				74948668					
	₹ 202 प्रति केडब्ल्यूएच की दर से यूपीपीसीएल को विक्री मानी गयी 2010-11 की अप्रयुक्त बैंक की गयी ऊर्जा							1123678	1284203	2334682		
	अग्रिम हस्तांतरण हेतु अधिकृत 2011-12 की अप्रयुक्त बैंक की गयी ऊर्जा							101436344				
	2011-12	101436344										
1	अप्रैल-12	101436344	9670000	1208750	8461250	6345938	7663667	100118614				
2	मई-12	100118614	6530667	816333	5714334	4285750	14025333	90379032				
3	जून-12	90379032	2995667	374458	2621209	1965906	11375333	80969605				
4	जुलाई-12	80969605	37871000	4733875	33137125	24852844	1218000	104604449				
5	अगस्त-12	104604449	25551667	3193958	22577709	16768281	6372333	115000397				
6	सितम्बर-12	115000397	29381000	3672625	25708375	19281281	2116667	132165012				
7	अक्टूबर-12	132165012	13096000	1637000	11459000	8594250	5545333	135213929				
8	नवम्बर-12	135213929	16314333	2039292	14275041	10706281	6560667	139359543				

क्र० सं०	माह	बैंक की गयी ऊर्जा का प्रारम्भिक शेष	बैंकिंग के लिए आयात का 100% (केवीएच में)	बैंकिंग हेतु प्रसार (12.5%) (इकाई केवीएच में)	नितल बैंक की गयी ऊर्जा (इकाई केवीएच में)	समायोजन हेतु अधिकृत बैंक की गयी ऊर्जा (75%) (इकाई केवीएच में)	यूपीपीसीएल से आपूर्ति (इकाई केवीएच में)	असमायोजित बैंक की गयी ऊर्जा (अन्तिम शेष) (इकाई केवीएच में)	सीएनसीई विनियम के अनुसार यूपीपीसीएल को बिक्री मानी गयी बैंकिंग प्रसार सहित अप्रयुक्त बैंक की गयी ऊर्जा (इकाई केवीएच में)	यूपीआईआरसी द्वारा विनिर्दिष्ट दर पर यूपीपीसीएल को बेची गयी ऊर्जा	यूपीपीसीएल/ कम्पनी द्वारा आपूर्ति अधिक ऊर्जा	टैरिफ के अनुसार बीजक हेतु धनराशि (ऊर्जा शुल्क @ ₹ 5.40 प्रति केवीएच+ईडी @ इंसी का 7.5 % जोड़ आरएस @ इंसी का 3.71%)
1	2	3	4	5 (4*12.5%)	6 (4-5)	7 (6*75%)	8	9	10 (यूबीई *100/87.50*100)	11 {(10*0.9)* दर}	12	13
3	जून-14	-	567667	70958	496709	372531	18789333	(18416802)			18416802	110599154.91
4	जुलाई-14	-	5869667	733708	5135959	3851969	3561667	290302				
5	अगस्त -14	290302	4173667	521708	3651959	2738969	7055667	(4026396)			4026396	24179877.33
6	सितम्बर-14	-	28715333	3589417	25125916	18844437	3657000	15187437				
7	अक्टूबर-14	15187437	11140667	1392583	9748084	7311063	12703000	9795500				
8	नवम्बर-14	9795500	8395667	1049458	7346209	5509656	1190733	14114423				
9	दिसम्बर-14	14114423	5949333	743667	5205666	3904250	14987667	3031006				
10	जनवरी-15	3031006	23758667	2969833	20788834	15591625	6818667	11803964				
11	फरवरी-15	11803964	28079000	3509875	24569125	18426844	148000	30082808				
12	मार्च-15	30082808	23013333	2876667	20136666	15102500	5332000	39853308				
						91880032	115287067					
अंतिम हस्तांतरण हेतु अधिकृत 2014-15 की अप्रयुक्त बैंक की गयी ऊर्जा												
यूपीपीसीएल को बिक्री मानी गयी कुल अप्रयुक्त बैंक की गयी ऊर्जा												
योग												
									14048406			
									14048406	26,573902	45986365	276163755

उपमोक्ता को अनुचित लाभ का वितरण				
क्र० सं०	टैरिफ के अनुसार बिल की जाने वाली यूनिटें	टैरिफ के अनुसार प्रसारित की जाने वाली धनराशि (2014-15)	अप्रयुक्त बैंक की गयी ऊर्जा की बिक्री की धनराशि (2011-12 एवं 2012-13)	नितल अनुचित लाभ
1	14048406	84365454	26573902	57791553
2	31937959	191798300	-	191798300
	45986365	276163755	26573902	249589853

स्रोत: खण्ड द्वारा उपलब्ध करायी गयी सूचना और लेखापरीक्षा द्वारा की गयी गणना